



ANÁLISIS DEL CUADRO DE MANDOS 2022

COMISIÓN DE VIOLENCIA DE GÉNERO
HOSPITAL UNIVERSITARIO REINA SOFIA
ELENA GARCIA MARTÍNEZ

I. INTRODUCCIÓN

La comisión de violencia de género del HURS tiene definido una serie de indicadores de seguimiento sobre la actividad de atención a víctimas de violencia de género y maltrato infantil.

Los datos son extraídos del análisis de partes judiciales y comunicaciones a fiscalía realizados desde cualquier punto del hospital. De dichos partes, además del análisis de detecciones según rangos de edad, tipo de maltrato y pronóstico de la enfermedad, supone el punto de partida para la extracción posterior de información relacionada con los casos atendidos, para hacer una descripción y diagnóstico detallado de la situación actual en cuanto a:

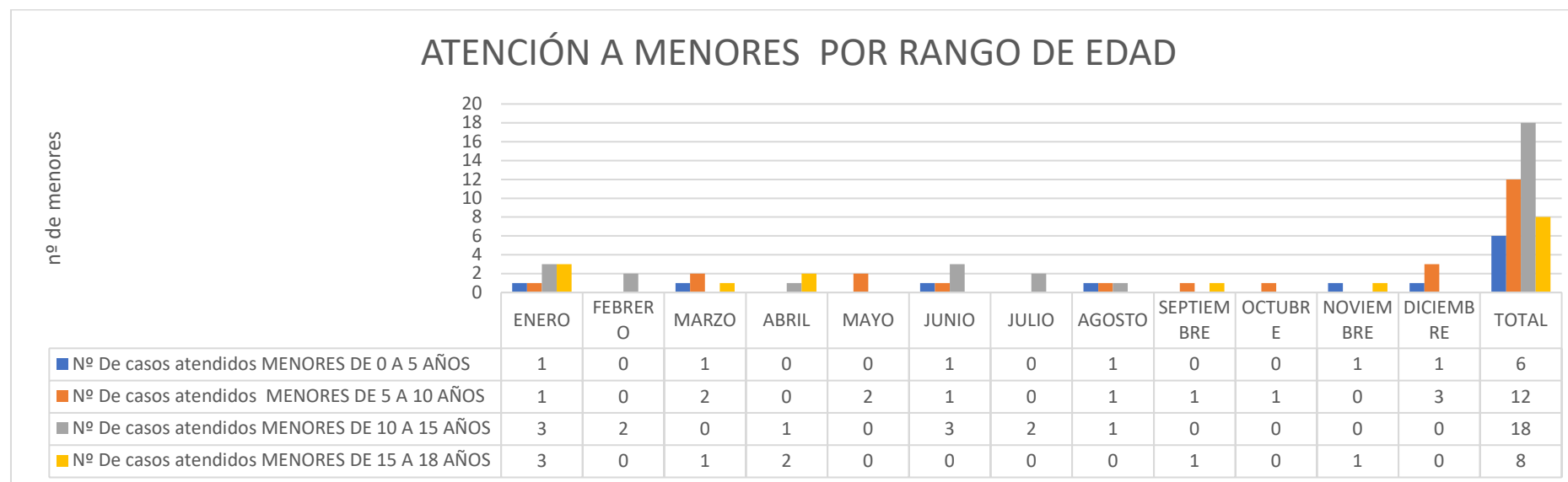
- Situación de las víctimas
- Evaluación biopsicosocial
- Proceso de atención y derivación de los pacientes

La dirección del centro que participa como miembros de la comisión, recibe mensualmente los datos de los partes emitidos, junto con el listado de mujeres y niños atendidos. Con esta información y una auditoría por lotes de dichos partes se ha completado el cuadro de mandos de 2022.

II. ANÁLISIS DE LOS DATOS DE ACTIVIDAD DE ATENCIÓN A VÍCTIMAS DE VIOLENCIA DE GÉNERO

En este apartado exponemos los datos crudos de atención a víctimas de violencia de género y maltrato infantil.

1. Atención a menores



En 2022 se han atendido un total de 44 menores lo que supone 1 paciente atendido por cada 1000 urgencias atendidas en urgencias pediátricas, teniendo en cuenta que en nuestros centros se atiende un promedio de 3500 urgencias mensuales, eso supone un promedio de 3,5. La franja de edad más frecuente entre los casos atendidos es la de 10 a 15 años, seguida de la franja de 5 a 10 años.

2. Atención a mujeres

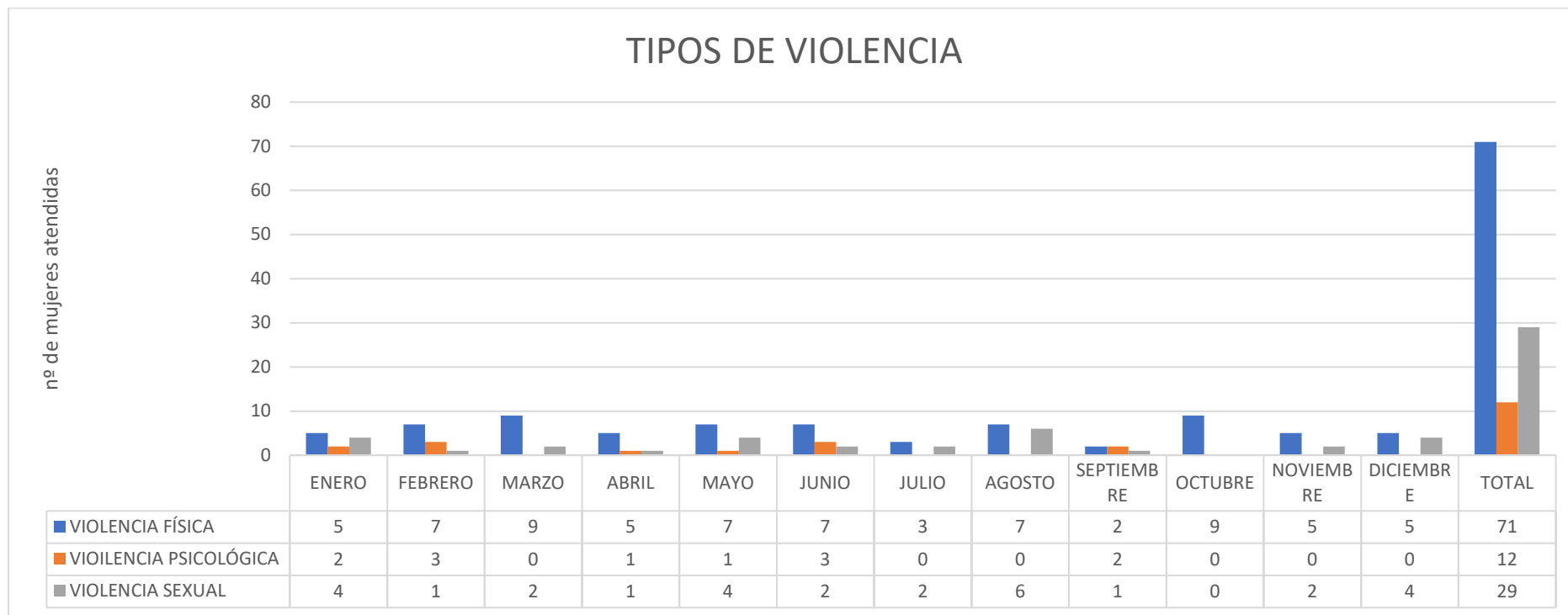
Por rango de edad



Un total de 75 mujeres han sido atendidas a lo largo de 2022, lo que supone 7,8 de cada 10000 mujeres atendidas en todo el complejo, con un promedio mensual de alrededor de 14000 mujeres atendidas, de las que 6,5 han sido atendidas como víctimas de violencia de género

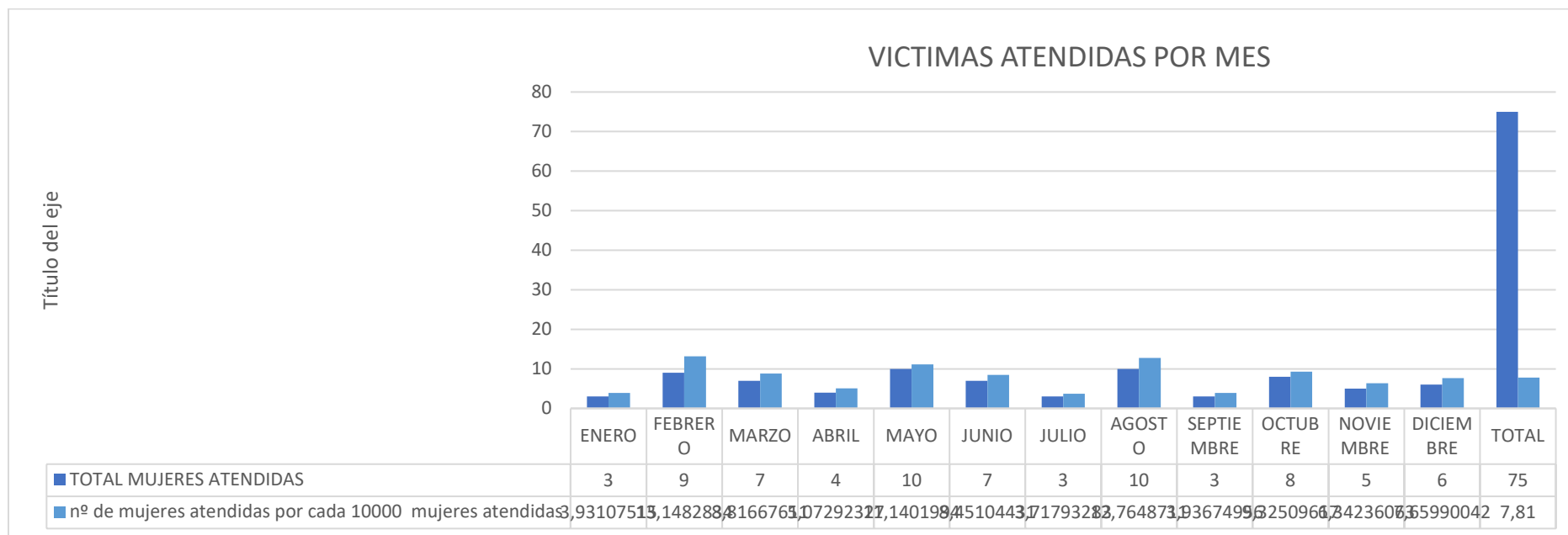
3. Tipo de violencia

De forma global, mostramos en el siguiente gráfico el detalle por meses y en consujunto del tipo de violencia sufrida por los casos atendidos en el centro. Destaca entre todos, la violencia física presente en 71 casos (63%), del conjunto. En segundo lugar la violencia sexual con 29 casos (26%). Le sigue en tercer lugar la violencia psicológica, que fue exclusiva en 12 casos (11%).



4. Detalle por meses

Los meses con mayores datos de atención han sido febrero (9 casos), mayo (10 casos) y agosto (10 casos).



III. AUDITORIA POR LOTES DE HISTORIAS DE MUJERES VICTIMAS DE VIOLENCIA DE GÉNERO

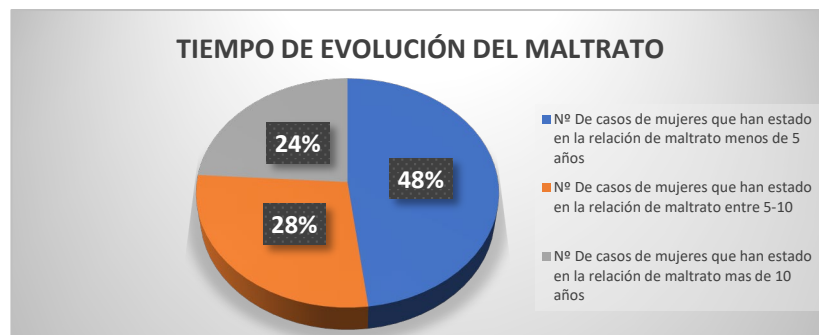
Aunque el método ideal de evaluación de la situación, supone la evaluación de todas las historias de víctimas de violencia de género, se ha realizado una auditoria por lotes que nos permite tener una aproximación muy cercana a la realidad, de cómo se ha llevado a cabo el proceso de atención y cuál era la situación de las víctimas en el momento de ser atendidas en nuestro centro.

1. Calidad de la historia clínica

Tras la revisión de historias encontramos un 76% con la codificación adecuada de ISMT/CMT. Con un 68% de mujeres con confirmación de maltrato(CMT) y un 8% de mujeres con codificación de índice de sospecha de maltrato (ISMT).

2. Antecedentes de violencia de género

Un 52% de los casos atendidos presentaban antecedentes manifestado de violencia de género en el momento de la asistencia en urgencias. De los casos:



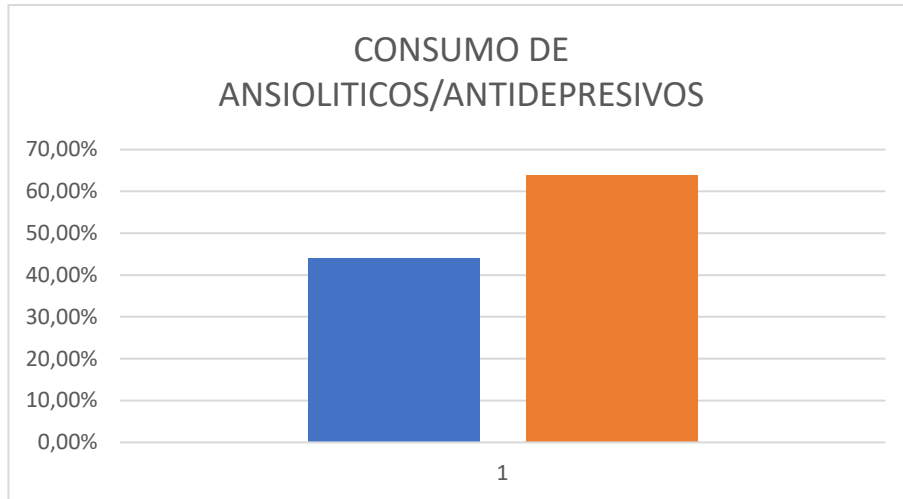
Alrededor de la mitad presentaban un relación de maltrato de menos de 5 años y una cuarta parte llevaban más de 10 años de relación de maltrato.

3. Situación de salud e indicios de situación de maltrato

Un 50% de los casos presentaban un número de asistencias en urgencias y en atención especializada, superior a 10 en los últimos 2 años.

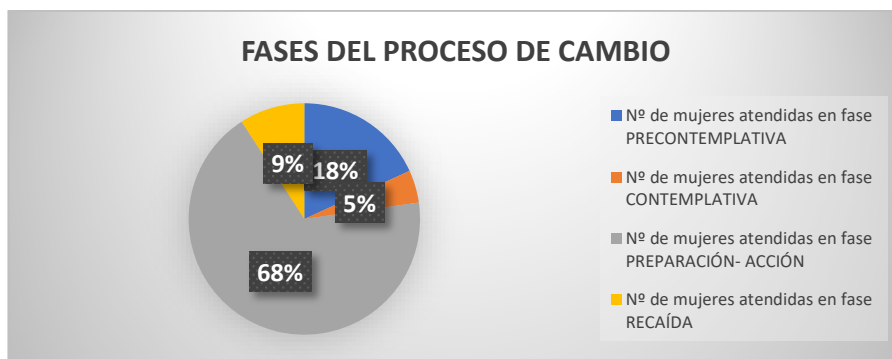


En cuanto al consumo de ansiolíticos y antidepresivos, un 665 tenían prescrito algún fármaco ansiolítico o antidepresivo y un 44% eran policonsumidoras de estos medicamentos.



4. Fases del cambio

La mayoría de las mujeres atendidas se encuentran en fase de acción pero cabe destacar un 23% de casos que se encuentran en fase contemplativa o precontemplativa. De ahí la importancia de la oferta de recursos y la derivación adecuada para hacer salir a la mujer del círculo de la violencia.



5. Derivación de casos

El 92% de las mujeres atendidas fueron correctamente derivadas a los Equipos de atención de la mujer, bien de manera directa o a través de las unidades de trabajo social del centro, además de establecerse la continuidad asistencial adecuada entre atención hospitalaria y atención primaria.