



Junta de Andalucía

Consejería de Salud y Familias

SERVICIO ANDALUZ DE SALUD

1976
Hospital
45

	ENERO	FEBRERO
CUADRO DE MANDOS DE SEGUIMIENTO DE INDICADORES DE VIOLENCIA D		
RANGOS DE EDAD DE LAS MUJERES ATENDIDAS	ENERO	FEBRERO
Nº De casos atendidos MENORES DE 0 A 5 AÑOS	1	0
Nº De casos atendidos MENORES DE 5 A 10 AÑOS	1	0
Nº De casos atendidos MENORES DE 10 A 15 AÑOS	3	2
Nº De casos atendidos MENORES DE 15 A 18 AÑOS	3	0
Nº total de menores atendidos	8	2
Pacientes asistidos en HI	2618	2921
% de menores atendidos por cada 1000 menores atendidos	3,05576776	0,68469702
Nº De casos atendidos a mayores entre 19 y 30 años	2	1
Nº De casos atendidos a mayores entre 31 y 45 años	0	5
Nº De casos atendidos a mayores entre 46 a 65 años	1	3
Nº De casos atendidos a mayores de 75 años de edad	0	0
TOTAL MUJERES ATENDIDAS	3	9
urgencias atendidas adultos	12157	10912
Mujeres ATENDIDAS	6078,5	5456
Urgencias HM	1553	1389
nº de mujeres atendidas por cada 10000 mujeres atendidas	3,93107515	13,1482834
PROCEDIMIENTOS EN CURSO		
Nº De casos, del total de casos, en los que se cursa parte al juzgado	11	11
Nº De casos, del total de casos, en los que se cursa comunicación a fiscalía	0	0
TIPOS DE VIOLENCIA SUFRIDA		
VIOLENCIA FÍSICA	5	7
VIOLENCIA PSICOLÓGICA	2	3

VIOLENCIA SEXUAL	4	1
ISMT/CMT. HISTORIA SALUD DIGITAL		
Nº De casos con ISMT		
Nº de casos con CMT		
(nº total de mujeres atendidas= suma de ISMT+CMT)		
Nº De casos con Historia previa de maltrato		
Nº de casos en los que constaba registro de ISMT /CMT en su HSC		
Nº De casos de mujeres que presentan multiples problemas de salud		
Nº De casos de mujeres policonsumidoras de fármacos (hipnóticos,ansiolíticos, antidepresivos...)		
Nº De casos de mujeres que toman ansiolíticos de manera habitual o tto para la depresión		
Nº De casos de mujeres que han estado en la relación de maltrato menos de 5 años		
Nº De casos de mujeres que han estado en la relación de maltrato entre 5-10		
Nº De casos de mujeres que han estado en la relación de maltrato mas de 10 años		
Nº de interconsultas realizadas con Trabajo social del centro de referencia		
nº de informes de salud emitidos por trabajo social		
Nº de interconsultas realizadas con Medicina de Familia		
Nº de mujeres con < de 10 asistencias en urgencias y atención especializada en los ultimos 2 años		
Nº de mujeres con de 10-20 asistencias en urgencias y atención especializada en los últimos 2 años		
Nº de mujeres con >20 asistencias en urgencias,atención primaria y atención especializada en los ultimos 2 años		
FASES DEL PROCESO DE CAMBIO		
Nº de mujeres atendidas en fase PRECONTEMPLATIVA		
Nº de mujeres atendidas en fase CONTEMPLATIVA		
Nº de mujeres atendidas en fase PREPARACIÓN- ACCIÓN		
Nº de mujeres atendidas en fase RECAÍDA		
DERIVACIÓN DE CASOS		
Nº De casos derivados al Equipo de la Mujer		
Nº De casos derivados a trabajo social		
Nº De casos derivados a Atención Primaria		
% de derivaciones correctas		
COMISIÓN DE VIOLENCIA DE GÉNERO		
Nº de reuniones realizadas medidas a través de las actas emitidas, órdenes del día y temas tratados.	0	0
Nº de reuniones de subgrupos de trabajo.	0	0
Nº de actividades formativas realizadas en el ámbito sanitario.		

Nº de mesas locales en las que sus miembros han participado.

Memorias anuales elaboradas.

FORMACIÓN EN VIOLENCIA DE GÉNERO

Nº de actividades docentes realizadas a nivel institucional (universidades, UD de MFyC y Enfermería, sociedades científicas, centros educativos y asoc

Nº de actividades formativas realizadas en el ámbito sanitario.

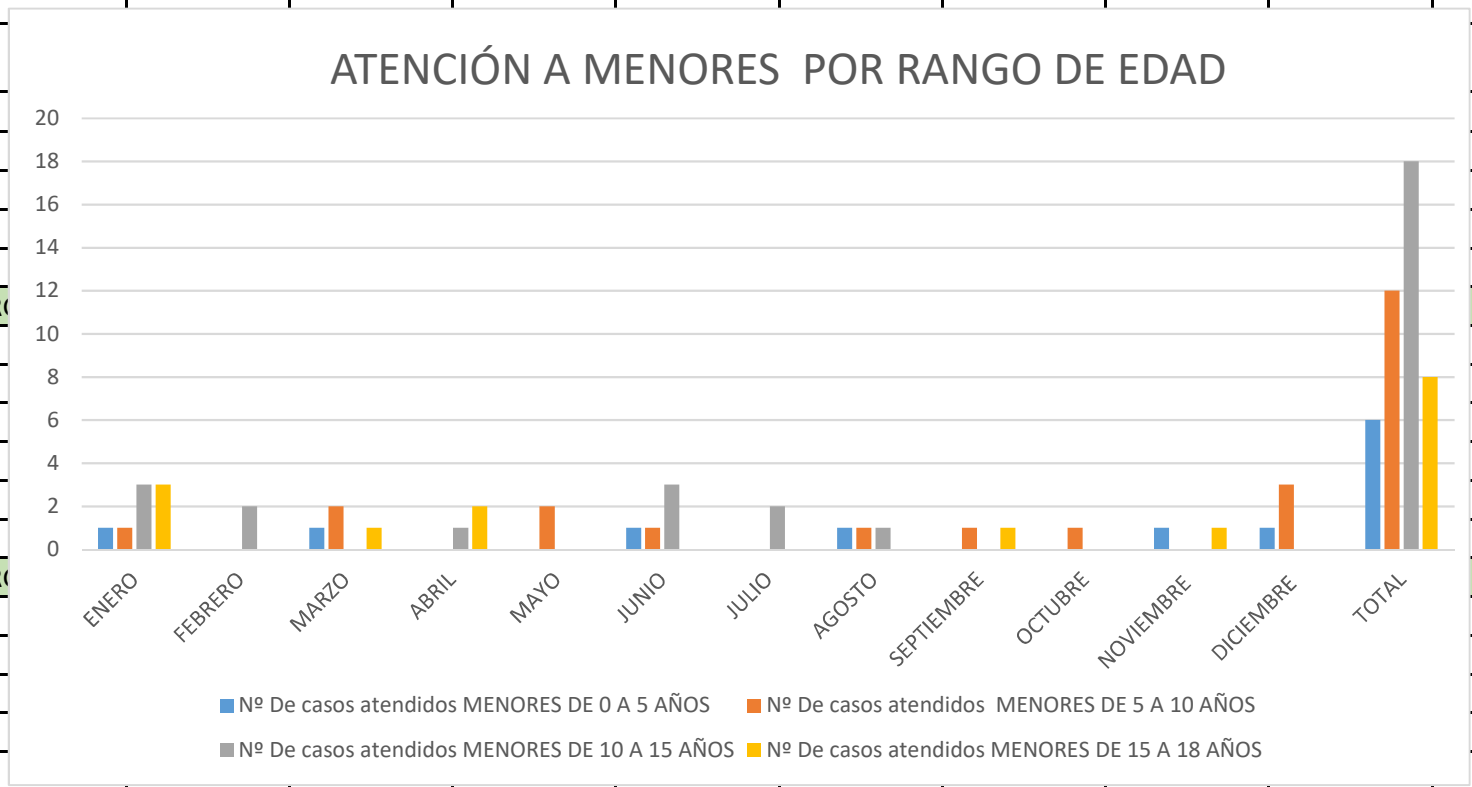
Nº de comunicaciones/ponencias realizadas en Congresos relacionadas con la Violencia de género.

0	0

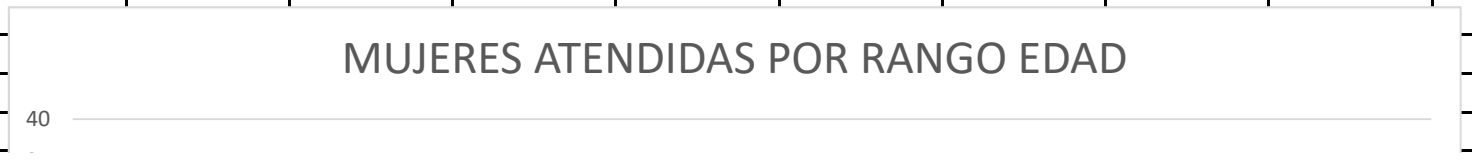


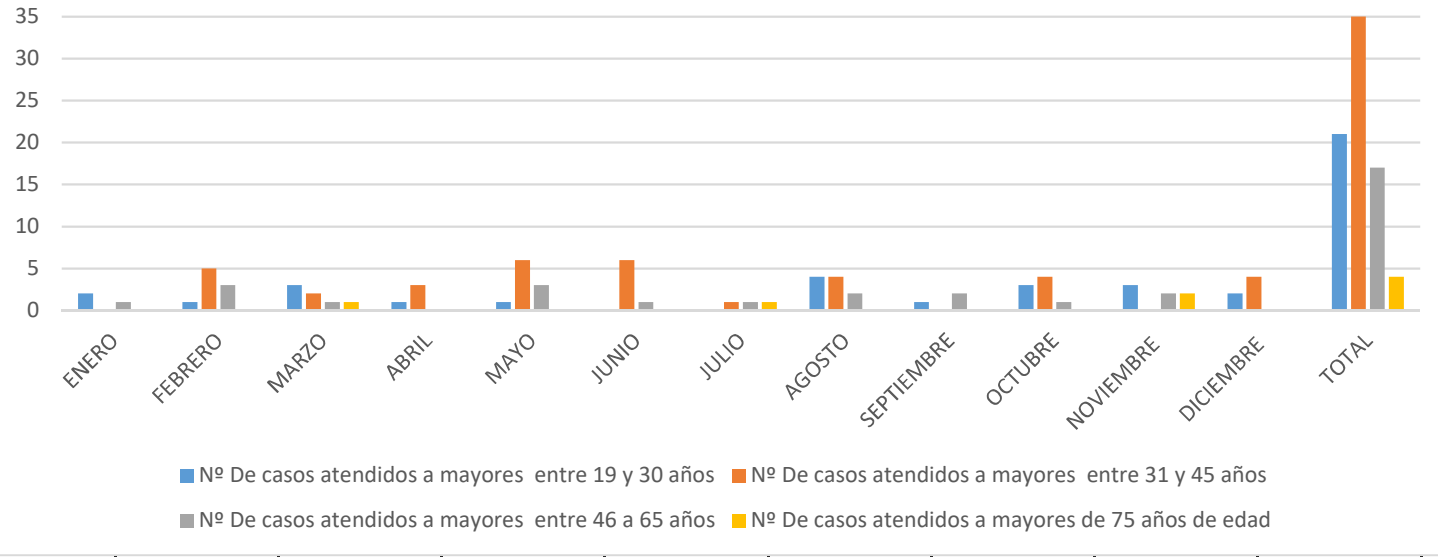
MARZO	ABRIL	MAYO	JUNIO	JULIO	AGOSTO	SEPTIEMBRE	OCTUBRE	NOVIEMBRE	DICIEMBRE	TOTAL
MARZO	ABRIL	MAYO	JUNIO	JULIO	AGOSTO	SEPTIEMBRE	OCTUBRE	NOVIEMBRE	DICIEMBRE	TOTAL
1	0	0	1	0	1	0	0	1	1	6
2	0	2	1	0	1	1	1	0	3	12
0	1	0	3	2	1	0	0	0	0	18
1	2	0	0	0	0	1	0	1	0	8
4	3	2	5	2	3	2	1	2	4	38
3163	3540	4442	4070	2830	2190	2477	4355	4950	4984	42540
1,26462219	0,84745763	0,45024764	1,22850123	0,70671378	1,36986301	0,807428341	0,22962113	0,404040404	0,80256822	0,89327692
3	1	1	0	0	4	1	3	3	2	21
2	3	6	6	1	4	0	4	0	4	35
1	0	3	1	1	2	2	1	2	0	17
1	0	0	0	1	0	0	0	2	0	4
7	4	10	7	3	10	3	8	5	6	75
12683	12816	14815	13610	12974	12602	12201	13864	12861	12734	154229
6341,5	6408	7407,5	6805	6487	6301	6100,5	6932	6430,5	6367	77114,5
1598	1477	1569	1478	1582	1533	1520	1647	1453	1466	18265
8,81667611	5,07292327	11,1401994	8,45104431	3,71793283	12,7648711	3,936749557	9,32509617	6,342360627	7,65990042	96109
										0,07
11	7	12	12	5	13	5	9	7	10	113
0	0	0	0	0	0	0	0	0	0	0
9	5	7	7	3	7	2	9	5	5	71
0	1	1	3	0	0	2	0	0	0	12

ATENCIÓN A MENORES POR RANGO DE EDAD

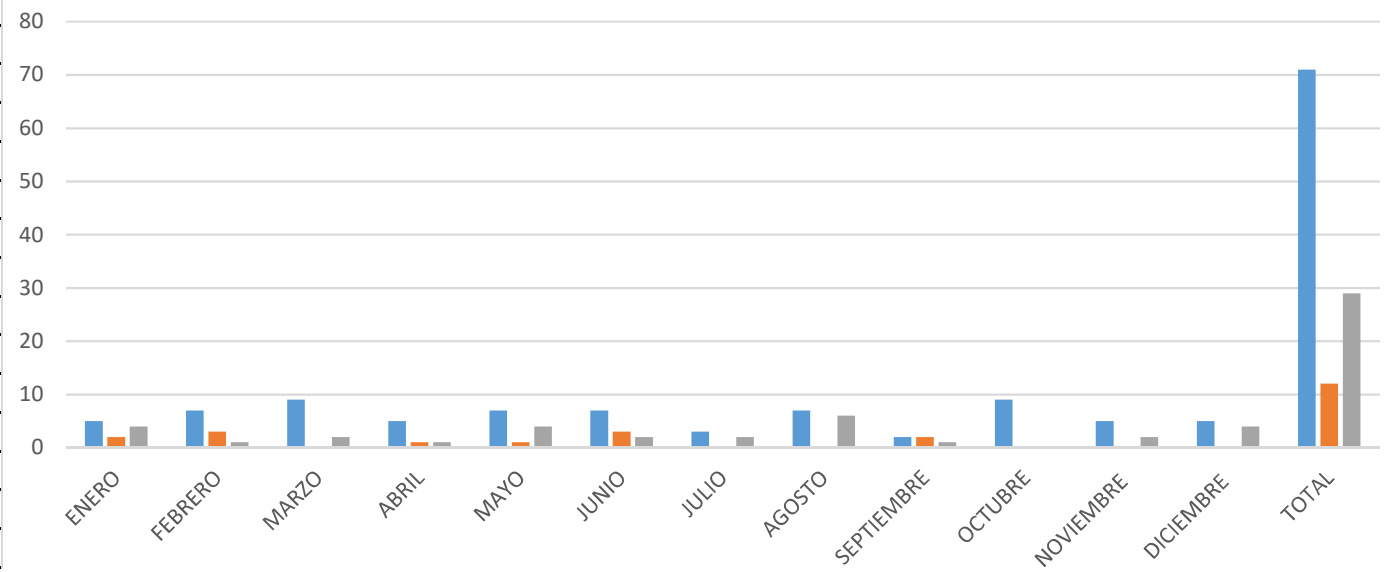


MUJERES ATENDIDAS POR RANGO EDAD





TIPOS DE VIOLENCIA



48,60%

■ VIOLENCIA FÍSICA ■ VIOLENCIA PSICOLÓGICA ■ VIOLENCIA SEXUAL
