AGENDA DE CUIDADOS

Cada día, una vez actualizados los planes de cuidados, la aplicación ofrece, a cada enfermera y auxiliar, una agenda con todos los cuidados que deben realizar a cada uno de los pacientes que tiene asignados durante su turno de trabajo.
Se puede acceder a ella tanto desde el menú principal, como desde el mapa de cuidados de cada paciente.

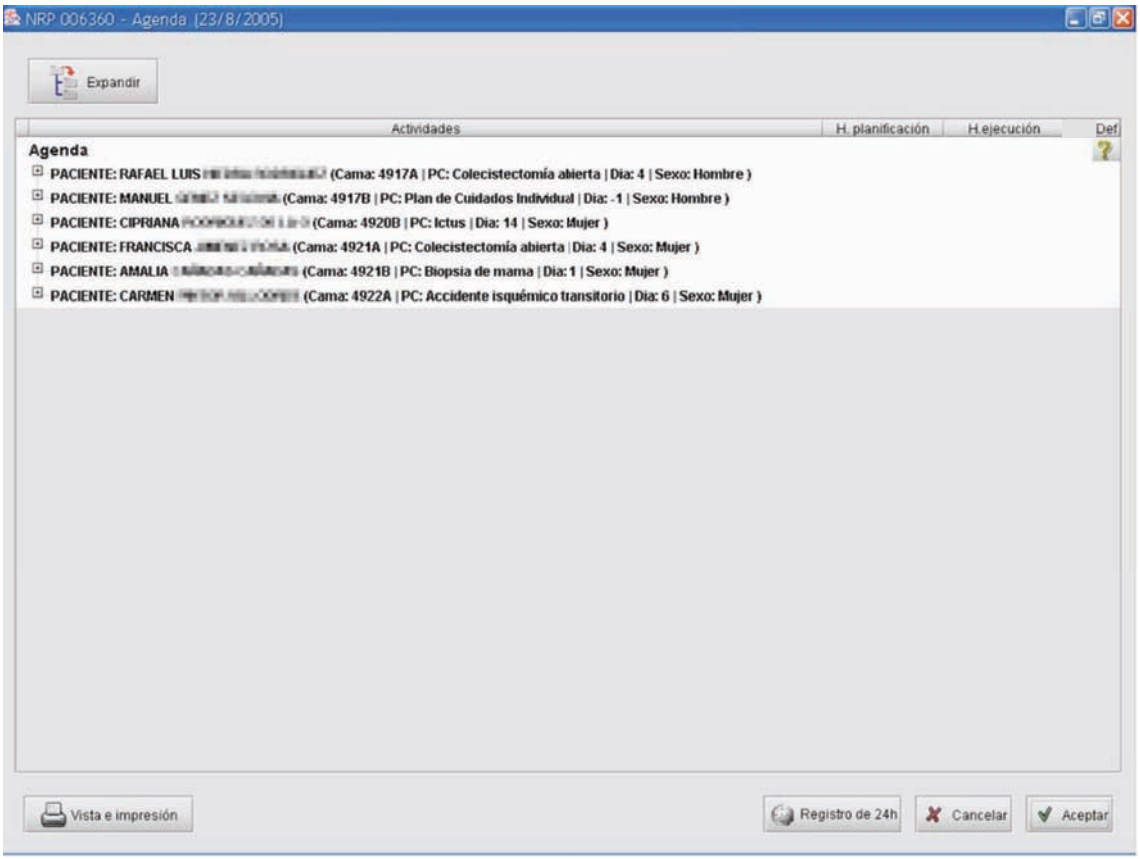

Muestra todas las actividades de los pacientes de la agenda. Si se desea ver las actividades de un paciente en concreto basta con seleccionarlo del listado y hacer clic en el botón expandir.

Cierra todas las intervenciones y actividades para mostrar sólo los pacientes.

Al desplegar un paciente en la agenda nos aparecen las intervenciones, NIC (en negrita), y debajo de estas, las actividades relacionadas con cada una de ellas.

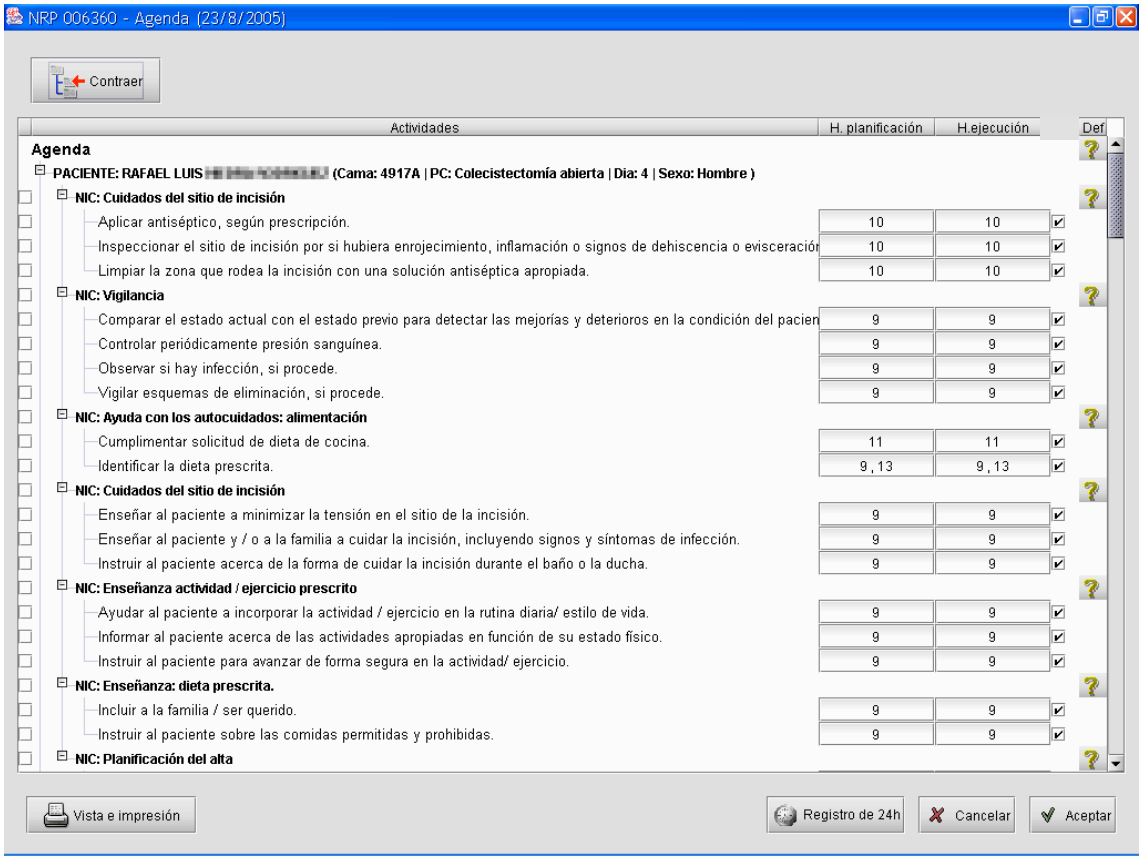

A la izquierda, tanto de las NIC como de las actividades existe una casilla de verificación, que usaremos para registrar una actividad concreta o bien toda una intervención completa con todas las actividades que incluya.

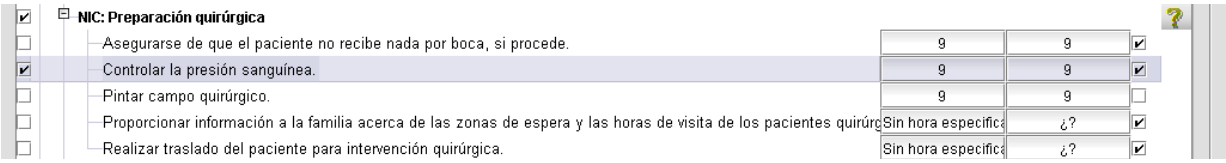

A la derecha de cada actividad existen varias columnas:

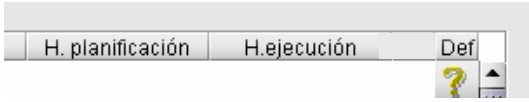

- H. planificación: la hora a la que está planificada una actividad.
- H. ejecución: hora a la que realmente se realiza la actividad.
- : nos muestra una la definición de la NIC, al hacer clic sobre ella.

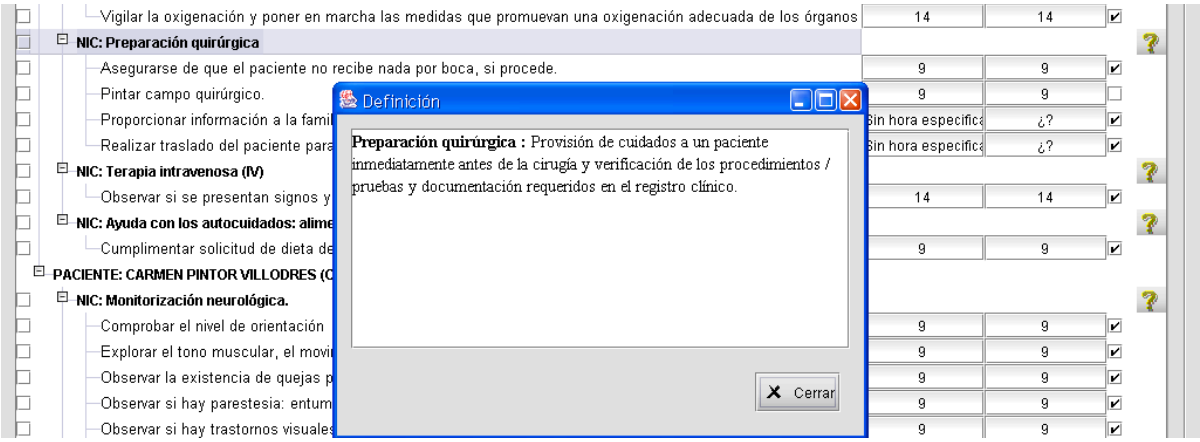
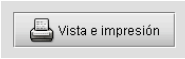
La agenda se puede visualizarse e imprimir haciendo clic en el botón “vista e impresión”.