

C.M.B.D

conjunto
mínimo
básico de
datos al alta
hospitalaria

Andalucía
2007



Servicio Andaluz de Salud
CONSEJERÍA DE SALUD

GRUPOS RELACIONADOS
POR EL DIAGNÓSTICO

***CONJUNTO MÍNIMO BÁSICO DE DATOS
AL ALTA HOSPITALARIA***

Grupos Relacionados por el Diagnóstico

CMBD 2007

Servicio Andaluz de Salud

DIRECCIÓN GENERAL DE ASISTENCIA SANITARIA

Subdirección de A.E. - Gestión Sanitaria

Servicio de Producto Sanitario

Elaboración y explotación realizada por:

Juan Goicoechea Salazar

Araceli Díaz Martínez

M^a Robledo Jiménez Romero

Juliana Rodríguez Herrera

Apoyo administrativo:

Miguel Ángel Fornell Coello

Concepción Torres Torres

Cubierta:

Jesús Zamora Acosta

D. L. : SE - 2240 - 2008

ISBN: 978 - 84 - 691 - 2711 - 7

© 2008 Servicio Andaluz de Salud. Consejería de Salud. Junta de Andalucía.

EDITA: Servicio Andaluz de Salud. Consejería de Salud. Junta de Andalucía.

Avda. de la Constitución, 18. 41071 Sevilla

Tfno.: 955 01 80 00 Fax: 955 01 80 50

www.juntadeandalucia.es/servicioandaluzdesalud

ÍNDICE

INTRODUCCIÓN	11
DATOS E INDICADORES	12
1. ALTAS.	14
ALTAS POR AREA HOSPITALARIA	15
ALTAS POR TIPO DE HOSPITAL	18
2. DIAGNÓSTICOS Y PROCEDIMIENTOS	19
DIAGNÓSTICOS Y PROCEDIMIENTOS POR AREA HOSPITALARIA	20
DIAGNÓSTICOS Y PROCEDIMIENTOS POR TIPO DE HOSPITAL	24
3. INDICADORES DE GESTIÓN	25.
INDICADORES DE GESTIÓN POR AREA HOSPITALARIA	26
INDICADORES DE GESTIÓN POR TIPO DE HOSPITAL	30
4. CATEGORIAS DIAGNÓSTICAS MAYORES	31
TOTAL DE AREAS HOSPITALARIAS	32
A.H. VIRGEN DEL ROCÍO	34
A.H. NUESTRA SEÑORA DE VALME	37
A.H. VIRGEN MACARENA	40
A.G.S. OSUNA	43
A.H. PUERTA DEL MAR	46
A.G.S. CAMPO DE GIBRALTAR	49
A.H. JEREZ DE LA FRONTERA	52
A.H. PUERTO REAL	55
A.H. BAZA	58
A.H. VIRGEN DE LAS NIEVES	61
A.H. SAN CECILIO	64
A.G.S SUR DE GRANADA (MOTRIL)	67
A.H. REINA SOFIA	70
A.H. INFANTA MARGARITA	73
A.G.S. NORTE DE CÓRDOBA (POZOBLANCO)	76
A.G.S. NORTE DE MALAGA (ANTEQUERA)	79
A.G.S. SERRANÍA DE MALAGA (RONDA)	82
A.H. MALAGA	85
A.H. AXARQUÍA	88
A.H. VIRGEN DE LA VICTORIA	91
H. COSTA DEL SOL - E.P.S. COSTA DEL SOL	94

A.H. INFANTA ELENA	97
A.H. JUAN RAMÓN JIMÉNEZ	100
A.H. RIOTINTO	103
H A.G. DE ANDUJAR - E.P.S. ALTO GUADALQUIVIR	106
C.H. DE JAEN	109
A.H. SAN AGUSTÍN	112
A.H. SAN JUAN DE LA CRUZ	115
A.G.S. NORTE DE ALMERÍA (HUERCAL - OVERA).....	118
A.S. TORRECARDENAS	121
H. PONIENTE - EL EJIDO - E.P.S. PONIENTE	124
A.H. SAN JUAN DE DIOS - ALJARAFE	127
H. MONTILLA - E.P.S. ALTO GUADALQUIVIR	130
5. GRUPOS RELACIONADOS POR EL DIAGNOSTICO MAS FRECUENTES.....	133
TOTAL DE AREAS HOSPITALARIAS.....	134
A.H. VIRGEN DEL ROCÍO.....	137
A.H. NUESTRA SEÑORA DE VALME.....	140
A.H. VIRGEN MACARENA	143
A.G.S. OSUNA	146
A.H. PUERTA DEL MAR.....	149
A.G.S. CAMPO DE GIBRALTAR	152
A.H. JEREZ DE LA FRONTERA.....	155
A.H. PUERTO REAL.....	158
A.H. BAZA	161
A.H. VIRGEN DE LAS NIEVES	164
A.H. SAN CECILIO.....	167
A.G.S SUR DE GRANADA (MOTRIL)	170
A.H. REINA SOFIA.....	173
A.H. INFANTA MARGARITA	176
A.G.S. NORTE DE CÓRDOBA (POZOBLANCO)	179
A.G.S. NORTE DE MALAGA (ANTEQUERA)	182
A.G.S. SERRANÍA DE MALAGA (RONDA).....	185
A.H. MALAGA	188
A.H. AXARQUÍA.....	191
A.H. VIRGEN DE LA VICTORIA	194
H. COSTA DEL SOL - E.P.S. COSTA DEL SOL	197
A.H. INFANTA ELENA	200
A.H. JUAN RAMÓN JIMÉNEZ	203
A.H. RIOTINTO	206
H A.G. DE ANDUJAR - E.P.S. ALTO GUADALQUIVIR	209
C.H. DE JAEN	212
A.H. SAN AGUSTÍN.....	215

A.H. SAN JUAN DE LA CRUZ.....	218
A.G.S. NORTE DE ALMERÍA (HUERCAL - OVERA).....	221
A.S. TORRECARDENAS.....	224
H. PONIENTE - EL EJIDO - E.P.S. PONIENTE.....	227
A.H. SAN JUAN DE DIOS - ALJARAFE.....	230
H. MONTILLA - E.P.S. ALTO GUADALQUIVIR.....	233

6. GRUPOS RELACIONADOS POR EL DIAGNOSTICO CON MAYOR DIFERENCIA ENTRE ESTANCIAS OBSERVADAS Y ESPERADAS.....236

A.H. VIRGEN DEL ROCÍO.....	237
A.H. NUESTRA SEÑORA DE VALME.....	239
A.H. VIRGEN MACARENA.....	241
A.G.S. OSUNA.....	243
A.H. PUERTA DEL MAR.....	245
A.G.S. CAMPO DE GIBRALTAR.....	247
A.H. JEREZ DE LA FRONTERA.....	249
A.H. PUERTO REAL.....	251
A.H. BAZA.....	253
A.H. VIRGEN DE LAS NIEVES.....	255
A.H. SAN CECILIO.....	257
A.G.S SUR DE GRANADA (MOTRIL).....	259
A.H. REINA SOFIA.....	261
A.H. INFANTA MARGARITA.....	263
A.G.S. NORTE DE CÓRDOBA (POZOBLANCO).....	265
A.G.S. NORTE DE MALAGA (ANTEQUERA).....	267
A.G.S. SERRANÍA DE MALAGA (RONDA).....	269
A.H. MALAGA.....	271
A.H. AXARQUÍA.....	273
A.H. VIRGEN DE LA VICTORIA.....	275
H. COSTA DEL SOL - E.P.S. COSTA DEL SOL.....	277
A.H. INFANTA ELENA.....	279
A.H. JUAN RAMÓN JIMÉNEZ.....	281
A.H. RIOTINTO.....	283
H A.G. DE ANDUJAR - E.P.S. ALTO GUADALQUIVIR.....	285
C.H. DE JAEN.....	287
A.H. SAN AGUSTÍN.....	289
A.H. SAN JUAN DE LA CRUZ.....	291
A.G.S. NORTE DE ALMERÍA (HUERCAL - OVERA).....	293
A.S. TORRECARDENAS.....	295
H. PONIENTE - EL EJIDO - E.P.S. PONIENTE.....	297
A.H. SAN JUAN DE DIOS - ALJARAFE.....	299
H. MONTILLA - E.P.S. ALTO GUADALQUIVIR.....	301

INTRODUCCIÓN

En este informe se presenta la explotación, mediante GDRs, del CMBD correspondiente al año 2.007. Los diagnósticos y procedimientos se han codificado siguiendo la Clasificación Internacional de Enfermedades 9ª Revisión, Modificación Clínica (CIE-9-MC), 5ª edición publicada en castellano por el Ministerio de Sanidad y Consumo. Esta edición ha actualizado la terminología utilizada en anteriores ediciones y ha introducido los nuevos códigos aparecidos en las ediciones americanas hasta el año 2.006, de acuerdo con las normas internacionales de la OMS. El análisis y tabulación de los datos se ha realizado mediante la versión 21.0 de All Patient - GRDs.

El número de altas analizadas, una vez eliminados los registros que no cumplen las condiciones de entrada en el modelo y los que contienen GRDs 469 y 470, es de 565.132

Para el cálculo del Índice de Utilización de Estancias (IUE) se han realizado dos procesos de estandarización. En el primero (IUE1) se ha establecido como estándar el resultante del total de las altas del conjunto de los hospitales (Estándar Andaluz). En el segundo (IUE2) se ha establecido un estándar para cada tipo de hospital utilizando el conjunto de las altas de los hospitales de cada tipo.

DATOS E INDICADORES

- **Nº Medio de Diagnósticos Codificados por Alta**
- **Nº Medio de Procedimientos Codificados por Alta**
- **Estancia Media Esperada**

Estancia media que tendría el hospital h, tratando los pacientes que efectivamente ha tratado, con la estancia media por GDR propia del estándar. En este caso se ha utilizado únicamente el Estándar Andaluz

$$EMES_H = \Sigma(N_{ih} \times EM_{is}) / \Sigma(N_{ih})$$

donde

i: GRD i
 h: hospital h
 N_{ih}: número de altas en el GRD i en el hospital h
 EM_{is}: estancia media del GRD i en el estándar

- **Indice Utilización de Estancias (IUE)**

Compara el consumo real de estancias del hospital con el esperado para su casuística.

$$IUE = EM \text{ observada} / EM \text{ esperada}$$

Se han calculado dos IUE. En el IUE1 la estancia media esperada de cada hospital se ha calculado utilizando el Estándar Andaluz. En el IUE2 se ha utilizado el estándar del grupo de hospitales a que pertenece cada hospital.

En las tablas se muestran alertas cromáticas para los Índices de Utilización de Estancias, con las siguientes equivalencias:

- Azul oscuro [< 0.85)
- Azul claro [$0.85, <0.95$)
- Verde [$0.95, <1.05$)
- Naranja [$1.05, <1.15$)
- Rojo (≥ 1.15)

– **Índice Casuístico Pesos GDR**

Expresa la complejidad media de las altas de cada hospital en términos de consumo de recursos que requieren los pacientes atendidos.

$$IC = \frac{\sum(N_{ih} \times PR_i)}{\sum(N_{ih})}$$

- i: GRD i
- h: hospital h
- N_{ih}: número de altas en el GRD i en el hospital h
- PR_i: peso relativo del GDR_i

Se muestran dos IC, uno calculado incluyendo los GRDs 469 y 470 y otro sin ellos.

– **Diferencia entre las Estancias Observadas y las Esperadas y porcentaje que representa esta diferencia en el total de Estancias Observadas**

Altas

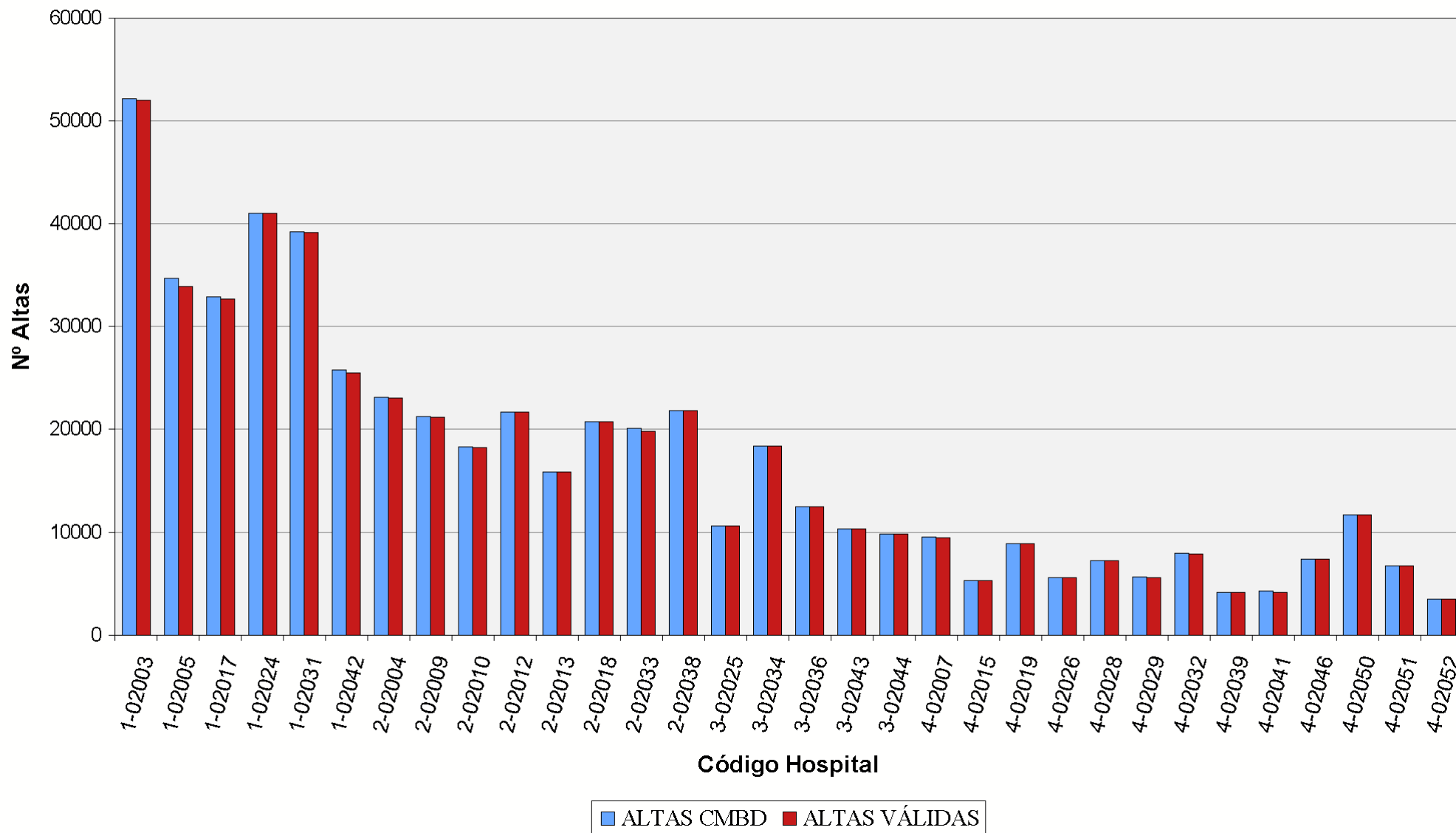
Altas por área hospitalaria

Hospital	Altas CMBD depuradas	Altas Inválidas	Altas Válidas	% Altas Válidas sobre depuradas
1-02003 - AH VIRGEN DEL ROCÍO (SEVILLA)	52.156	188	51.968	99,64%
1-02005 - AH VIRGEN MACARENA (SEVILLA)	34.677	762	33.915	97,80%
1-02017 - AH VIRGEN DE LAS NIEVES (GRANADA)	32.876	226	32.650	99,31%
1-02024 - AH REINA SOFÍA (CÓRDOBA)	41.002	30	40.972	99,93%
1-02031 - AH MÁLAGA	39.202	64	39.138	99,84%
1-02042 - CH DE JAÉN	25.779	266	25.513	98,97%
2-02004 - AH NUESTRA SEÑORA DE VALME (SEVILLA)	23.110	49	23.061	99,79%
2-02009 - AH PUERTA DEL MAR (CÁDIZ)	21.223	62	21.161	99,71%
2-02010 - AGS CAMPO DE GIBRALTAR	18.272	34	18.238	99,81%
2-02012 - AH JEREZ DE LA FRONTERA	21.663	13	21.650	99,94%
2-02013 - AH PUERTO REAL	15.885	2	15.883	99,99%
2-02018 - AH SAN CECILIO (GRANADA)	20.747	14	20.733	99,93%
2-02033 - AH VIRGEN DE LA VICTORIA (MÁLAGA)	20.086	268	19.818	98,67%
2-02038 - AH JUAN RAMÓN JIMÉNEZ (HUELVA)	21.803	4	21.799	99,98%
2-02048 - AH TORRECÁRDENAS (ALMERÍA)	25.268	132	25.136	99,48%
3-02025 - AH INFANTA MARGARITA (CABRA)	10.639	1	10.638	99,99%
3-02034 - H COSTA DEL SOL DE MARBELLA - EPS COS	18.385		18.385	100,00%
3-02036 - AH INFANTA ELENA (HUELVA)	12.455		12.455	100,00%
3-02043 - AH SAN AGUSTÍN (LINARES)	10.344		10.344	100,00%
3-02044 - AH SAN JUAN DE LA CRUZ (ÚBEDA)	9.842	10	9.832	99,90%
4-02007 - AGS OSUNA	9.508	48	9.460	99,50%
4-02015 - AH BAZA (GRANADA)	5.320		5.320	100,00%
4-02019 - AGS SUR DE GRANADA (MOTRIL)	8.919	4	8.915	99,96%
4-02026 - AGS NORTE DE CÓRDOBA (POZOBLANCO)	5.624		5.624	100,00%

Altas por área hospitalaria

Hospital	Altas CMBD depuradas	Altas Inválidas	Altas Válidas	% Altas Válidas sobre depuradas
4-02028 - AGS NORTE DE MÁLAGA (ANTEQUERA)	7.227	2	7.225	99,97%
4-02029 - AGS SERRANÍA DE MÁLAGA (RONDA)	5.693	67	5.626	98,82%
4-02032 - AH LA AXARQUÍA (MÁLAGA)	7.951	28	7.923	99,65%
4-02039 - AH RIOTINTO	4.143		4.143	100,00%
4-02041 - H AG DE ANDÚJAR - EPS ALTO GUADALQUIV	4.324	153	4.171	96,46%
4-02046 - AGS NORTE DE ALMERÍA (HUÉRCAL-OVERA)	7.420		7.420	100,00%
4-02050 - H PONIENTE-EL EJIDO - EPS PONIENTE	11.688	8	11.680	99,93%
4-02051 - AH SAN JUAN DE DIOS (ALJARAFE)	6.713		6.713	100,00%
4-02052 - H MONTILLA - EPS ALTO GUADALQUIVIR	3.506	4	3.502	99,89%
TOTALES	563.450	2.439	561.011	99,57%

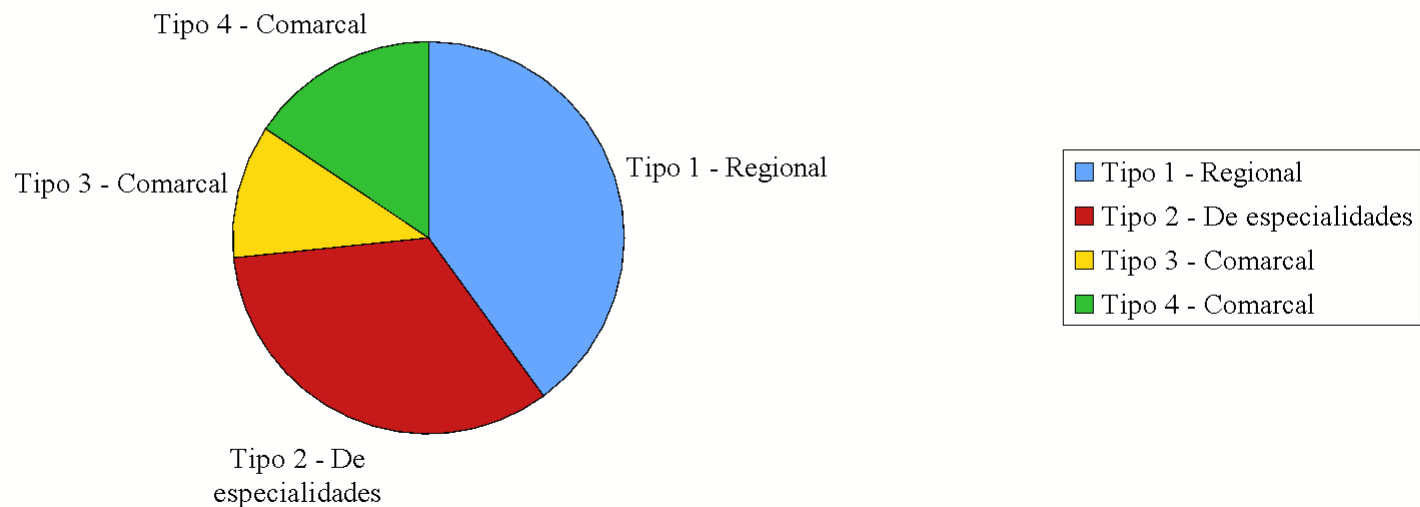
Altas por área hospitalaria



Altas por tipo de hospital

Tipo	Altas CMBD depuradas	Altas Inválidas	Altas Válidas	% Altas Válidas sobre depuradas
1 - Regional	225.692	1.536	224.156	99,32%
2 - De especialidades	188.057	578	187.479	99,69%
3 - Comarcal	61.665	11	61.654	99,98%
4 - Comarcal	88.036	314	87.722	99,64%

Altas Válidas



Diagnósticos y Procedimientos

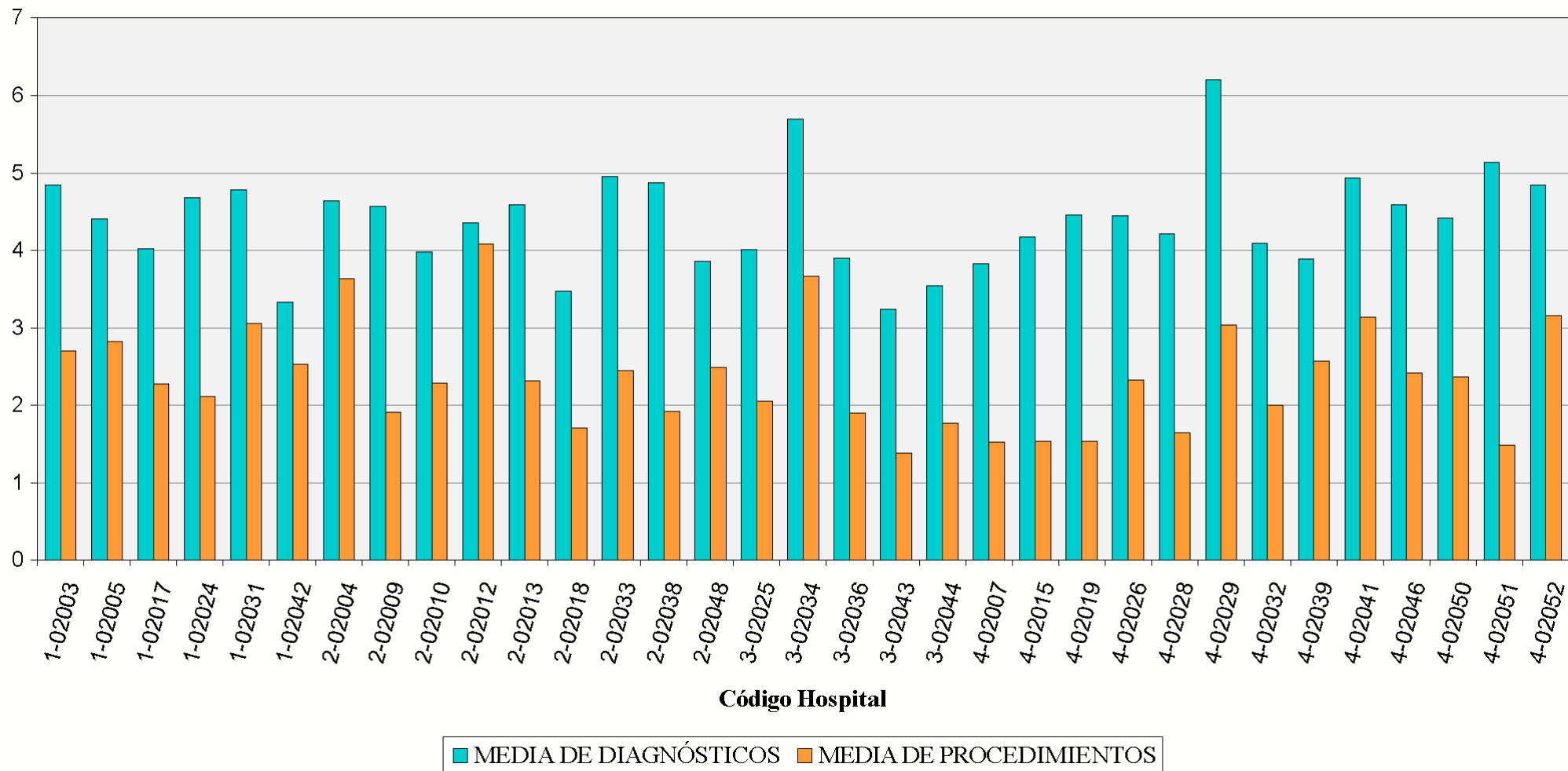
Diagnósticos y Procedimientos por área hospitalaria

Hospital	Nº Diagnósticos Codificados	Nº Procedimientos Codificados	Altas Válidas	Media Diagnósticos	Media Procedimientos
1-02003 - AH VIRGEN DEL ROCÍO (SEVILLA)	251.811	140.474	51.968	4,85	2,70
1-02005 - AH VIRGEN MACARENA (SEVILLA)	149.486	95.761	33.915	4,41	2,82
1-02017 - AH VIRGEN DE LAS NIEVES (GRANADA)	131.202	74.189	32.650	4,02	2,27
1-02024 - AH REINA SOFÍA (CÓRDOBA)	191.735	86.821	40.972	4,68	2,12
1-02031 - AH MÁLAGA	187.029	119.822	39.138	4,78	3,06
1-02042 - CH DE JAÉN	84.904	64.432	25.513	3,33	2,53
2-02004 - AH NUESTRA SEÑORA DE VALME (SEVILLA)	107.016	83.844	23.061	4,64	3,64
2-02009 - AH PUERTA DEL MAR (CÁDIZ)	96.714	40.428	21.161	4,57	1,91
2-02010 - AGS CAMPO DE GIBRALTAR	72.578	41.658	18.238	3,98	2,28
2-02012 - AH JEREZ DE LA FRONTERA	94.252	88.378	21.650	4,35	4,08
2-02013 - AH PUERTO REAL	72.871	36.876	15.883	4,59	2,32
2-02018 - AH SAN CECILIO (GRANADA)	71.966	35.410	20.733	3,47	1,71
2-02033 - AH VIRGEN DE LA VICTORIA (MÁLAGA)	98.263	48.499	19.818	4,96	2,45
2-02038 - AH JUAN RAMÓN JIMÉNEZ (HUELVA)	106.316	41.789	21.799	4,88	1,92
2-02048 - AH TORRECÁRDENAS (ALMERÍA)	96.925	62.635	25.136	3,86	2,49
3-02025 - AH INFANTA MARGARITA (CABRA)	42.674	21.828	10.638	4,01	2,05
3-02034 - H COSTA DEL SOL DE MARBELLA - EPS COS	104.668	67.375	18.385	5,69	3,66
3-02036 - AH INFANTA ELENA (HUELVA)	48.543	23.720	12.455	3,90	1,90
3-02043 - AH SAN AGUSTÍN (LINARES)	33.524	14.327	10.344	3,24	1,39
3-02044 - AH SAN JUAN DE LA CRUZ (ÚBEDA)	34.822	17.389	9.832	3,54	1,77
4-02007 - AGS OSUNA	36.217	14.430	9.460	3,83	1,53
4-02015 - AH BAZA (GRANADA)	22.213	8.183	5.320	4,18	1,54
4-02019 - AGS SUR DE GRANADA (MOTRIL)	39.774	13.652	8.915	4,46	1,53
4-02026 - AGS NORTE DE CÓRDOBA (POZOBLANCO)	25.008	13.105	5.624	4,45	2,33

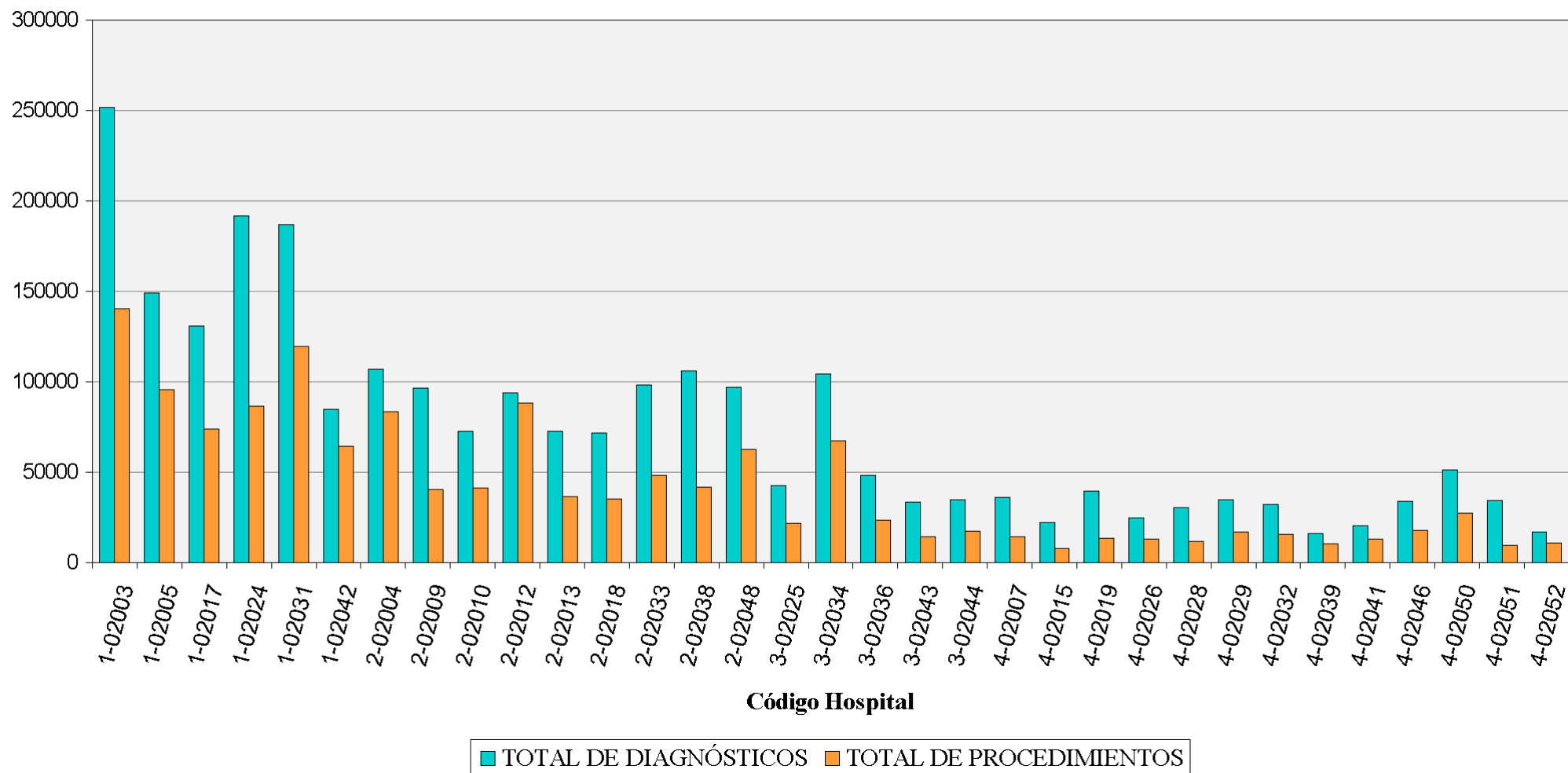
Diagnósticos y Procedimientos por área hospitalaria

Hospital	Nº Diagnósticos Codificados	Nº Procedimientos Codificados	Altas Válidas	Media Diagnósticos	Media Procedimientos
4-02028 - AGS NORTE DE MÁLAGA (ANTEQUERA)	30.472	11.931	7.225	4,22	1,65
4-02029 - AGS SERRANÍA DE MÁLAGA (RONDA)	34.909	17.086	5.626	6,20	3,04
4-02032 - AH LA AXARQUÍA (MÁLAGA)	32.405	15.874	7.923	4,09	2,00
4-02039 - AH RIOTINTO	16.107	10.645	4.143	3,89	2,57
4-02041 - H AG DE ANDÚJAR - EPS ALTO GUADALQUIV	20.569	13.095	4.171	4,93	3,14
4-02046 - AGS NORTE DE ALMERÍA (HUÉRCAL-OVERA)	34.090	17.963	7.420	4,59	2,42
4-02050 - H PONIENTE-EL EJIDO - EPS PONIENTE	51.550	27.628	11.680	4,41	2,37
4-02051 - AH SAN JUAN DE DIOS (ALJARAFE)	34.476	9.939	6.713	5,14	1,48
4-02052 - H MONTILLA - EPS ALTO GUADALQUIVIR	16.971	11.080	3.502	4,85	3,16
TOTALES	2.472.060	1.390.266	561.011	4,41	2,48

Medias de Diagnósticos y Procedimientos por área hospitalaria



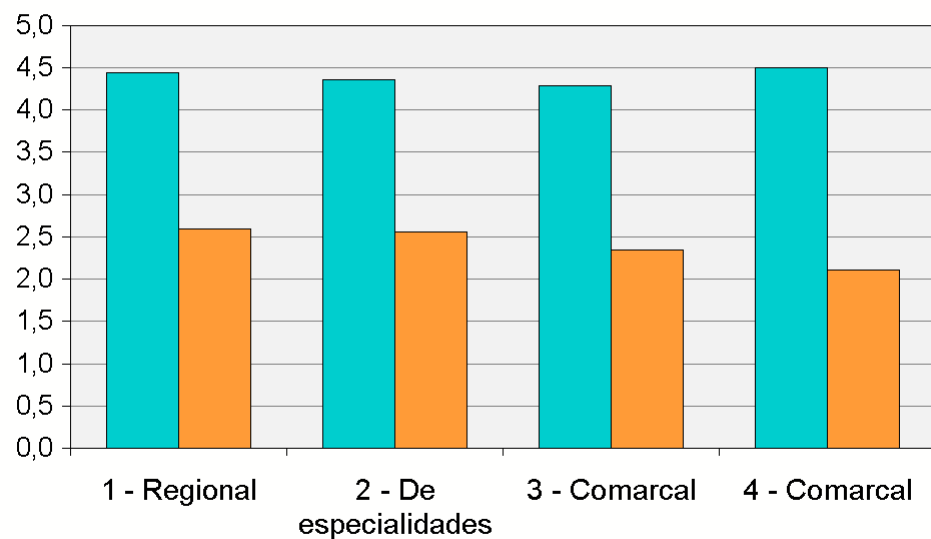
Totales de Diagnósticos y Procedimientos por área hospitalaria



Diagnósticos y Procedimientos por tipo de hospital

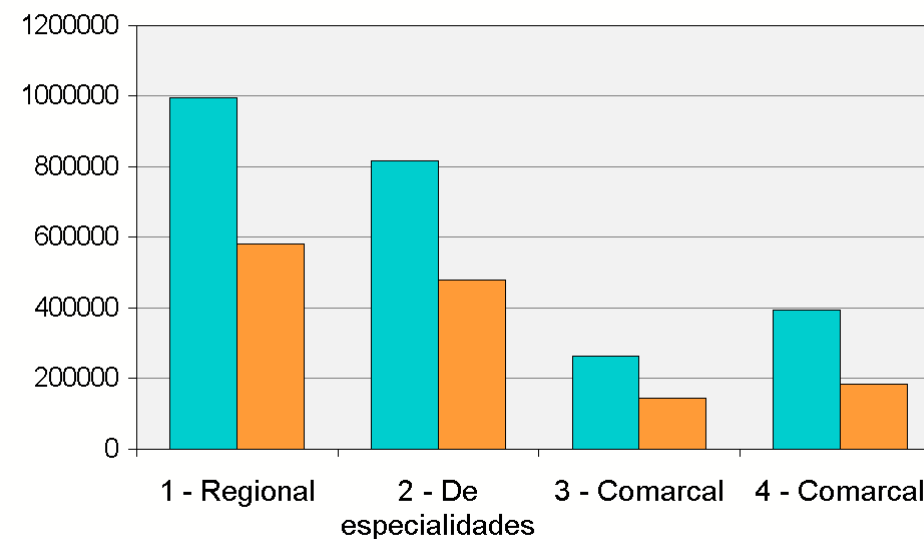
Tipo	Nº Diagnósticos Codificados	Nº Procedimientos Codificados	Altas Válidas	Media Diagnósticos	Media Procedimientos
1 - Regional	996.167	581.499	224.156	4,44	2,59
2 - De especialidades	816.901	479.517	187.479	4,36	2,56
3 - Comarcal	264.231	144.639	61.654	4,29	2,35
4 - Comarcal	394.761	184.611	87.722	4,50	2,10
Totales	2.472.060	1.390.266	561.011	4,41	2,48

Medias de Diagnósticos y Procedimientos



■ MEDIA DE DIAGNÓSTICOS ■ MEDIA DE PROCEDIMIENTOS

Totales de Diagnósticos y Procedimientos



■ TOTAL DE DIAGNÓSTICOS ■ TOTAL DE PROCEDIMIENTOS

Indicadores de Gestión

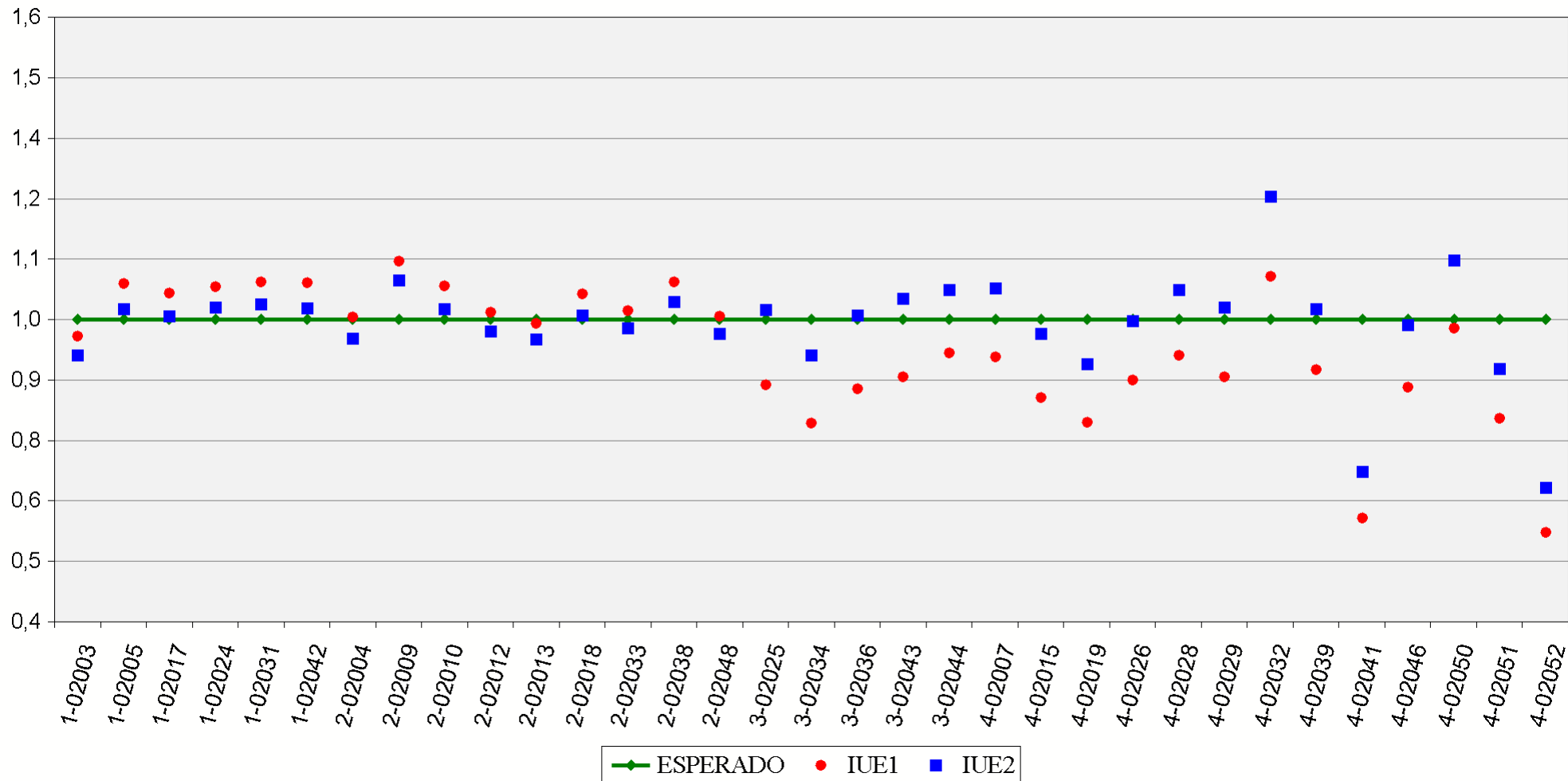
Indicadores de Gestión por área hospitalaria

Hospital	Altas	EM	EME	Estancias	Estancias Esperadas	IUE 1	IUE 2	IC Con GRDs inválidos	IC Sin GRDs inválidos	Media Diag.	Media Proc.
02003 - AH VIRGEN DEL ROCÍO (SEVILLA)	51.968	7,70	7,97	400.401	414.091	0,97 ●	0,93 ●	1,82	1,83	4,85	2,70
02004 - AH NUESTRA SEÑORA DE VALME (SEVILLA)	23.061	7,62	7,58	175.681	174.760	1,01 ●	0,96 ●	1,59	1,59	4,64	3,64
02005 - AH VIRGEN MACARENA (SEVILLA)	33.915	9,02	8,42	305.814	285.462	1,07 ●	1,02 ●	1,75	1,79	4,41	2,82
02007 - AGS OSUNA	9.460	6,35	6,85	60.040	64.828	0,93 ●	1,06 ●	1,31	1,32	3,83	1,53
02009 - AH PUERTA DEL MAR (CÁDIZ)	21.161	9,38	8,41	198.520	177.995	1,12 ●	1,08 ●	1,89	1,90	4,57	1,91
02010 - AGS CAMPO DE GIBRALTAR	18.238	7,44	6,97	135.604	127.101	1,07 ●	1,02 ●	1,29	1,30	3,98	2,28
02012 - AH JEREZ DE LA FRONTERA	21.650	7,57	7,46	163.975	161.599	1,01 ●	0,98 ●	1,44	1,44	4,35	4,08
02013 - AH PUERTO REAL	15.883	7,10	7,15	112.766	113.593	0,99 ●	0,96 ●	1,40	1,40	4,59	2,32
02015 - AH BAZA (GRANADA)	5.320	6,11	7,23	32.509	38.475	0,84 ●	0,97 ●	1,40	1,40	4,18	1,54
02017 - AH VIRGEN DE LAS NIEVES (GRANADA)	32.650	8,52	8,10	278.316	264.527	1,05 ●	1,01 ●	1,79	1,80	4,02	2,27
02018 - AH SAN CECILIO (GRANADA)	20.733	7,74	7,36	160.515	152.650	1,05 ●	1,01 ●	1,53	1,53	3,47	1,71
02019 - AGS SUR DE GRANADA (MOTRIL)	8.915	5,38	6,75	47.927	60.213	0,80 ●	0,91 ●	1,37	1,37	4,46	1,53
02024 - AH REINA SOFÍA (CÓRDOBA)	40.972	8,76	8,22	358.836	336.745	1,07 ●	1,02 ●	1,89	1,89	4,68	2,12
02025 - AH INFANTA MARGARITA (CABRA)	10.638	6,19	7,12	65.855	75.714	0,87 ●	1,02 ●	1,28	1,28	4,01	2,05
02026 - AGS NORTE DE CÓRDOBA (POZOBLANCO)	5.624	6,41	7,29	36.038	40.982	0,88 ●	1,00 ●	1,45	1,45	4,45	2,33
02028 - AGS NORTE DE MÁLAGA (ANTEQUERA)	7.225	6,43	6,92	46.450	50.020	0,93 ●	1,06 ●	1,42	1,43	4,22	1,65
02029 - AGS SERRANÍA DE MÁLAGA (RONDA)	5.626	6,43	7,25	36.164	40.805	0,89 ●	1,02 ●	1,50	1,52	6,20	3,04
02031 - AH MÁLAGA	39.138	8,49	7,90	332.110	309.048	1,07 ●	1,03 ●	1,73	1,74	4,78	3,06
02032 - AH LA AXARQUÍA (MÁLAGA)	7.923	7,09	6,52	56.155	51.696	1,09 ●	1,24 ●	1,26	1,27	4,09	2,00
02033 - AH VIRGEN DE LA VICTORIA (MÁLAGA)	19.818	9,15	8,99	181.384	178.096	1,02 ●	0,98 ●	1,98	2,01	4,96	2,45
02034 - H COSTA DEL SOL DE MARBELLA - EPS COS	18.385	5,45	6,86	100.275	126.181	0,79 ●	0,93 ●	1,37	1,37	5,69	3,66
02036 - AH INFANTA ELENA (HUELVA)	12.455	5,67	6,58	70.592	81.896	0,86 ●	1,01 ●	1,28	1,28	3,90	1,90

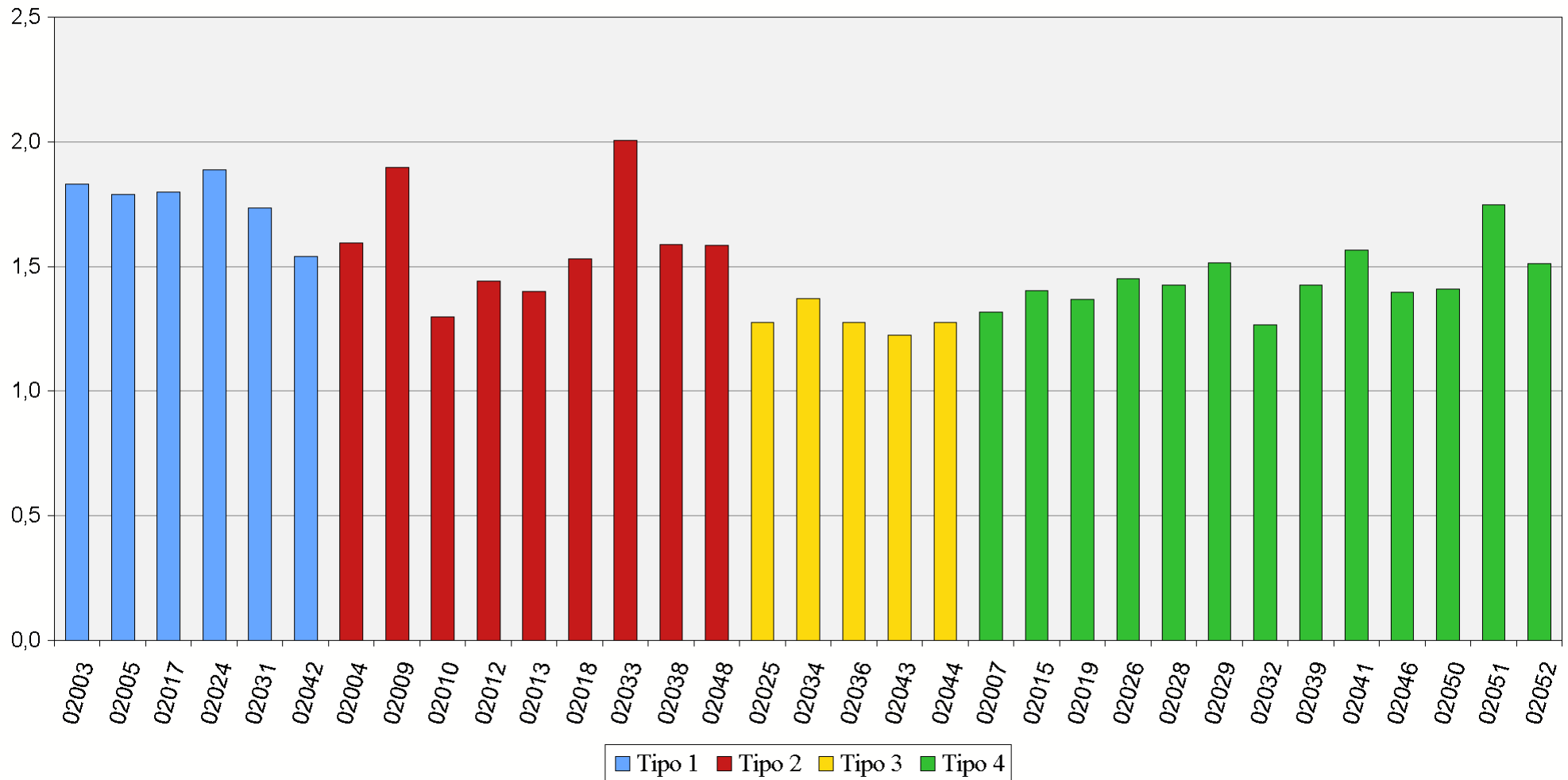
Indicadores de Gestión por área hospitalaria

Hospital	Altas	EM	EME	Estancias	Estancias Esperadas	IUE 1	IUE 2	IC Con GRDs inválidos	IC Sin GRDs inválidos	Media Diag.	Media Proc.
02038 - AH JUAN RAMÓN JIMÉNEZ (HUELVA)	21.799	8,33	7,75	181.508	168.989	1,07 	1,04 	1,59	1,59	4,88	1,92
02039 - AH RIOTINTO	4.143	6,20	6,89	25.705	28.544	0,90 	1,02 	1,43	1,43	3,89	2,57
02041 - H AG DE ANDÚJAR - EPS ALTO GUADALQUIV	4.171	4,55	7,51	18.984	31.336	0,61 	0,70 	1,51	1,57	4,93	3,14
02042 - CH DE JAÉN	25.513	8,36	7,79	213.276	198.632	1,07 	1,02 	1,52	1,54	3,33	2,53
02043 - AH SAN AGUSTÍN (LINARES)	10.344	5,46	6,17	56.521	63.773	0,89 	1,04 	1,22	1,22	3,24	1,39
02044 - AH SAN JUAN DE LA CRUZ (ÚBEDA)	9.832	6,48	6,94	63.667	68.212	0,93 	1,06 	1,27	1,28	3,54	1,77
02046 - AGS NORTE DE ALMERÍA (HUÉRCAL-OVERA)	7.420	5,99	6,91	44.419	51.307	0,87 	0,99 	1,40	1,40	4,59	2,42
02048 - AH TORRECÁRDENAS (ALMERÍA)	25.136	7,95	7,89	199.746	198.365	1,01 	0,97 	1,58	1,58	3,86	2,49
02050 - H PONIENTE-EL EJIDO - EPS PONIENTE	11.680	6,98	7,11	81.551	83.030	0,98 	1,12 	1,41	1,41	4,41	2,37
02051 - AH SAN JUAN DE DIOS (ALJARAFE)	6.713	7,26	9,02	48.709	60.549	0,80 	0,90 	1,75	1,75	5,14	1,48
02052 - H MONTILLA - EPS ALTO GUADALQUIVIR	3.502	4,22	7,30	14.769	25.565	0,58 	0,67 	1,51	1,51	4,85	3,16
TOTALES	561.011	7,67	7,67	4.304.782	4.304.782	1,00	1,00	0,00	0,00	4,41	2,48

Índice de Utilización de Estancias por área hospitalaria



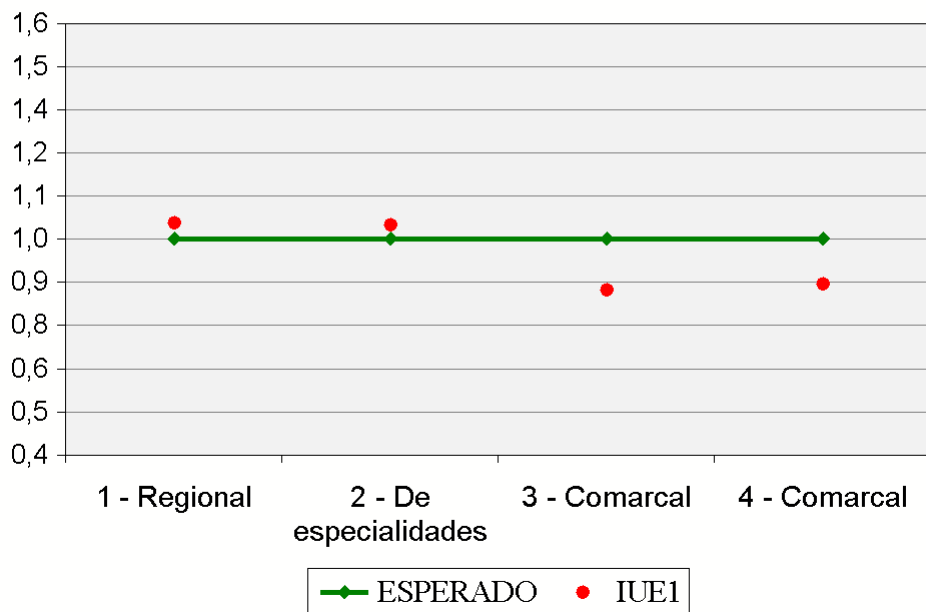
Índice Casuístico (sin GRDs inválidos) por área hospitalaria



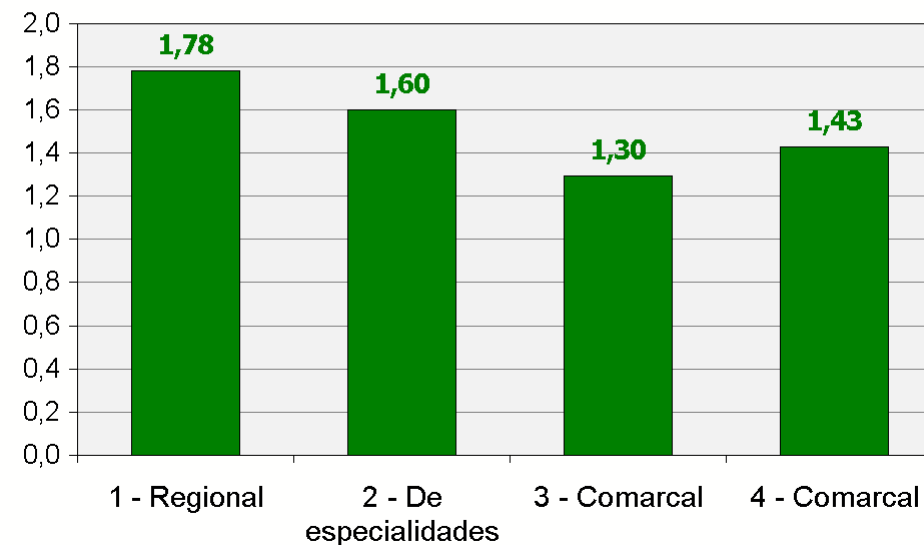
Indicadores de Gestión por tipo de hospital

Tipo Hospital	Altas	EM	EME	Estancias	Estancias Esperadas	IUE 1	IC Con GRDs inválidos	IC Sin GRDs inválidos	Media Diag.	Media Proc.
1 - Regional	224.156	8,43	8,07	1.888.753	1.808.499	1,04 ●	1,77	1,78	4,44	2,59
2 - De especialidades	187.479	8,05	7,75	1.509.699	1.453.156	1,04 ●	1,60	1,60	4,36	2,56
3 - Comarcal	61.654	5,79	6,74	356.910	415.776	0,86 ●	1,30	1,30	4,29	2,35
4 - Comarcal	87.722	6,26	7,15	549.420	627.347	0,88 ●	1,42	1,43	4,50	2,10
TOTALES	561.011	7,67	7,67	4.304.782	4.304.778	1,00	0,00	0,00	4,41	2,48

Índice de Utilización de Estancias 1 por Tipo de Hospital



Índice Casuístico (sin GRDs inválidos) por Tipo de Hospital



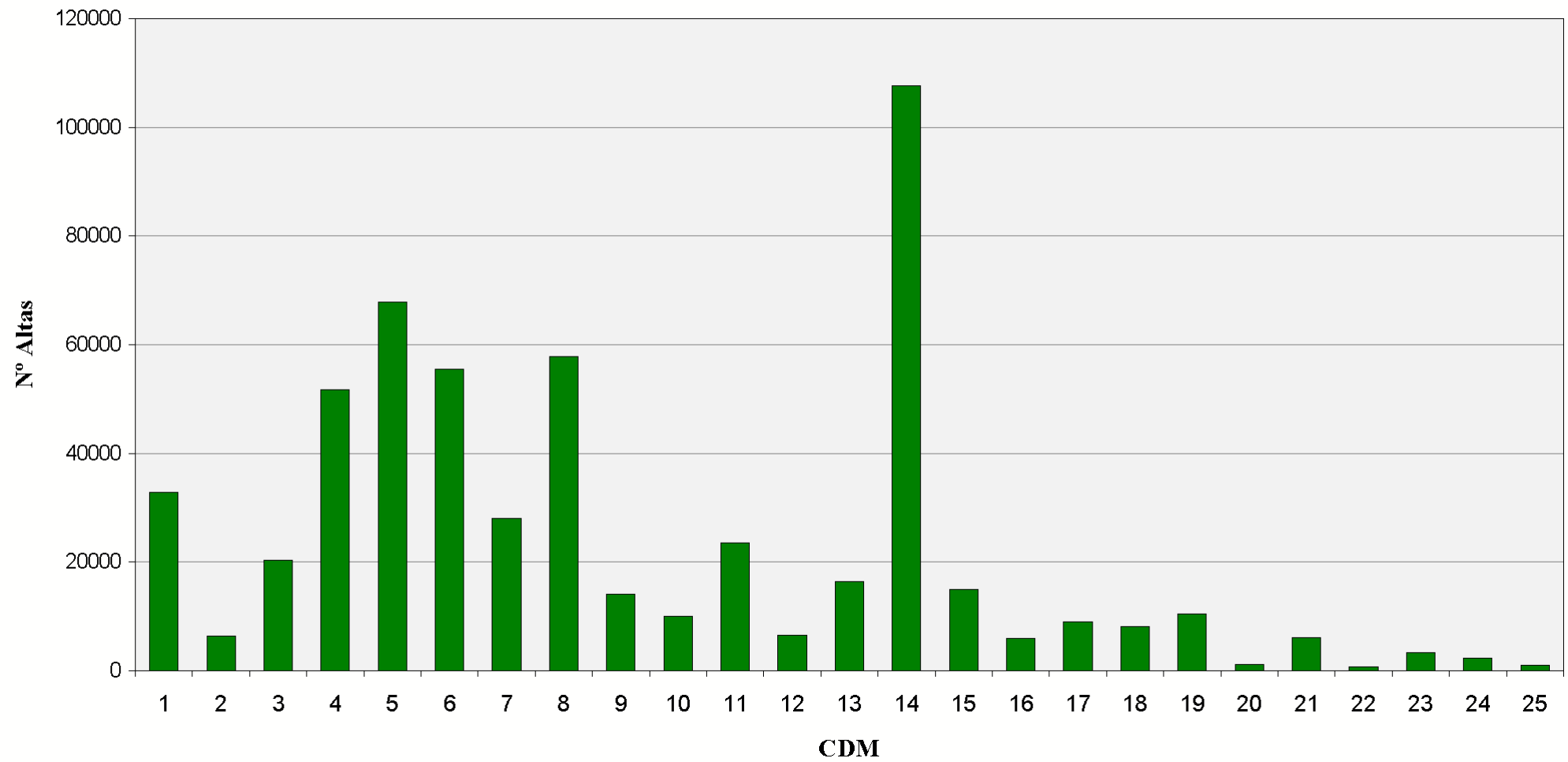
Categorías Diagnósticas Mayores

Categorías Diagnósticas Mayores. Total áreas hospitalarias

Nombre CDM	Altas	% Altas	EM	Estancias	% Estancias	IC	Media Diag.	Media Proc.
01 - SISTEMA NERVIOSO	32.742	5,84%	10,88	356.132	8,27%	2,35	5,03	2,94
02 - OJO	6.413	1,14%	4,53	29.042	0,67%	0,89	2,65	1,86
03 - OIDO, NARIZ, BOCA Y FARINGE	20.280	3,61%	4,93	100.018	2,32%	0,97	2,53	1,63
04 - APARATO RESPIRATORIO	51.656	9,21%	10,06	519.850	12,08%	1,89	6,08	2,58
05 - APARATO CIRCULATORIO	67.905	12,10%	9,08	616.363	14,32%	2,44	6,64	3,26
06 - APARATO DIGESTIVO	55.479	9,89%	7,88	437.361	10,16%	1,49	4,13	2,28
07 - SISTEMA HEPATOBILIAR Y PANCREAS	28.054	5,00%	9,68	271.591	6,31%	1,95	5,27	2,51
08 - SISTEMA MUSCULO ESQUELETICO	57.760	10,29%	8,07	466.312	10,83%	2,05	3,07	1,96
09 - PIEL, TEJIDO SUBCUTANEO Y MAMA	14.079	2,51%	6,41	90.265	2,10%	1,28	3,34	1,96
10 - ENDOCRINO, NUTRICION Y METABOLISMO	9.964	1,78%	7,93	79.008	1,84%	1,35	4,51	1,90
11 - RIÑON Y VIAS URINARIAS	23.517	4,19%	7,42	174.604	4,06%	1,52	4,98	2,28
12 - A. REPRODUCTOR MASCULINO	6.447	1,15%	5,62	36.211	0,84%	1,34	3,20	1,91
13 - APARATO REPRODUCTOR FEMENINO	16.388	2,92%	5,15	84.439	1,96%	1,14	2,83	2,01
14 - EMBARAZO, PARTO Y PUERPERIO	107.751	19,20%	3,27	351.923	8,18%	0,62	3,51	2,79
15 - PATOLOGIA PERINATAL	14.959	2,67%	9,72	144.863	3,37%	1,91	3,15	2,72
16 - SANGRE Y SISTEMA INMUNITARIO	5.864	1,05%	8,24	48.347	1,12%	1,52	5,00	2,42
17 - TRASTORNOS MIELOPROLIFERATIVOS	8.894	1,59%	10,52	93.559	2,17%	2,99	4,83	2,68
18 - ENFERMEDADES INFECCIOSAS Y PARASITARIAS	8.046	1,43%	10,53	84.700	1,97%	2,08	5,54	2,48
19 - TRASTORNOS MENTALES	10.382	1,85%	16,24	168.608	3,92%	1,37	3,04	0,74
20 - ALCOHOL Y DROGAS	1.098	0,20%	11,02	12.105	0,28%	0,80	4,50	1,15
21 - LESIONES Y ENVENENAMIENTOS	6.084	1,08%	8,80	53.509	1,24%	1,39	4,50	2,07
22 - QUEMADURAS	685	0,12%	15,77	10.800	0,25%	3,80	4,51	2,73
23 - OTRO CONTACTO CON SERVICIOS SANITARIOS	3.350	0,60%	6,56	21.981	0,51%	0,62	3,35	1,38
24 - INFECCIONES VIH	2.300	0,41%	14,01	32.225	0,75%	2,80	7,09	2,72
25 - POLITRAUMATISMOS	970	0,17%	21,61	20.966	0,49%	5,73	7,98	6,62

Categorías Diagnósticas Mayores. Total áreas hospitalarias

Altas



Categorías Diagnósticas Mayores. Área Hospitalaria

02003 - AH VIRGEN DEL ROCÍO (SEVILLA)

CDM	Altas	% Altas	EM	EME	Estancias	% Estancias	Estancias Esperadas	IC	IUE 1	IUE 2	Media Diag.	Media Proc.
01 - SISTEMA NERVIOSO	3.370	6,48%	12,21	11,91	41.142	10,28%	40.124	2,83	1,03 ●	0,94 ●	4,93	3,05
02 - OJO	293	0,56%	4,01	4,53	1.175	0,29%	1.327	0,89	0,89 ●	0,85 ●	2,83	1,52
03 - OIDO, NARIZ, BOCA Y FARINGE	1.992	3,83%	5,45	5,27	10.860	2,71%	10.499	1,07	1,03 ●	0,97 ●	3,10	1,61
04 - APARATO RESPIRATORIO	3.178	6,11%	8,79	10,29	27.935	6,98%	32.706	2,10	0,85 ●	0,82 ●	6,28	1,87
05 - APARATO CIRCULATORIO	6.433	12,38%	8,63	8,88	55.486	13,86%	57.127	2,65	0,97 ●	0,96 ●	7,27	2,92
06 - APARATO DIGESTIVO	4.433	8,53%	8,54	8,57	37.850	9,45%	37.992	1,69	1,00 ●	0,98 ●	5,23	2,16
07 - SISTEMA HEPATOBILIAR Y PANCREAS	2.389	4,60%	9,99	10,71	23.872	5,96%	25.586	2,71	0,93 ●	0,95 ●	7,28	2,43
08 - SISTEMA MUSCULO ESQUELETICO	6.348	12,21%	7,21	8,43	45.764	11,43%	53.501	2,12	0,86 ●	0,81 ●	3,46	1,87
09 - PIEL, TEJIDO SUBCUTANEO Y MAMA	1.431	2,75%	6,94	6,67	9.928	2,48%	9.544	1,40	1,04 ●	0,96 ●	4,13	1,88
10 - ENDOCRINO, NUTRICION Y METABOLISMO	945	1,82%	6,89	8,21	6.507	1,63%	7.756	1,46	0,84 ●	0,84 ●	4,55	1,49
11 - RIÑON Y VIAS URINARIAS	2.265	4,36%	7,03	7,92	15.916	3,98%	17.937	1,89	0,89 ●	0,88 ●	6,31	2,17
12 - A. REPRODUCTOR MASCULINO	595	1,14%	4,65	5,28	2.768	0,69%	3.143	1,38	0,88 ●	0,89 ●	3,74	1,35
13 - APARATO REPRODUCTOR FEMENINO	1.333	2,56%	4,73	5,50	6.310	1,58%	7.335	1,19	0,86 ●	0,86 ●	3,09	1,93
14 - EMBARAZO, PARTO Y PUERPERIO	11.464	22,06%	3,45	3,26	39.551	9,88%	37.318	0,62	1,06 ●	0,99 ●	3,49	3,97
15 - PATOLOGIA PERINATAL	1.298	2,50%	15,91	15,17	20.514	5,12%	19.690	3,28	1,05 ●	1,00 ●	3,87	5,25
16 - SANGRE Y SISTEMA INMUNITARIO	509	0,98%	9,07	8,26	4.619	1,15%	4.207	1,63	1,10 ●	1,10 ●	5,91	2,41
17 - TRASTORNOS MIELOPROLIFERATIVOS	818	1,57%	14,15	13,83	11.574	2,89%	11.317	4,30	1,02 ●	1,00 ●	5,27	2,76
18 - ENFERMEDADES INFECCIOSAS Y PARASITARIAS	642	1,24%	11,82	11,76	7.587	1,89%	7.548	2,03	1,01 ●	0,95 ●	6,38	2,38
19 - TRASTORNOS MENTALES	620	1,19%	18,10	14,97	11.220	2,80%	9.280	1,31	1,21 ●	1,11 ●	2,98	0,55

Categorías Diagnósticas Mayores. Área Hospitalaria

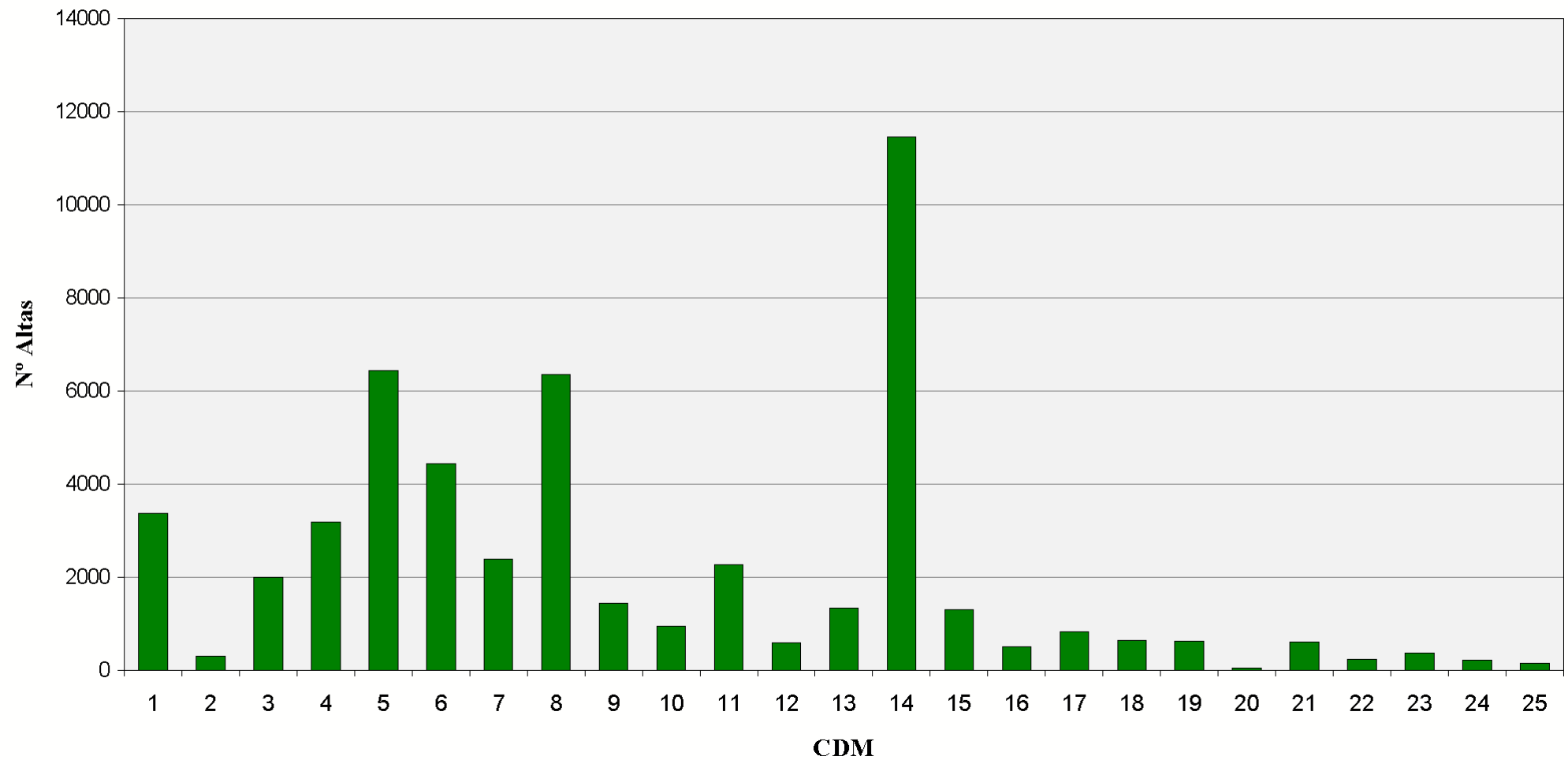
02003 - AH VIRGEN DEL ROCÍO (SEVILLA)

CDM	Altas	% Altas	EM	EME	Estancias	% Estancias	Estancias Esperadas	IC	IUE 1	IUE 2	Media Diag.	Media Proc.
20 - ALCOHOL Y DROGAS	52	0,10%	16,52	11,63	859	0,21%	605	0,79	1,42 ●	1,33 ●	5,56	1,13
21 - LESIONES Y ENVENENAMIENTOS	603	1,16%	10,54	9,89	6.357	1,59%	5.961	1,64	1,07 ●	0,97 ●	5,62	2,01
22 - QUEMADURAS	233	0,45%	16,99	20,89	3.958	0,99%	4.866	5,38	0,81 ●	0,78 ●	5,90	4,00
23 - OTRO CONTACTO CON SERVICIOS SANITARIOS	368	0,71%	5,00	5,55	1.840	0,46%	2.042	0,60	0,90 ●	0,94 ●	4,53	1,86
24 - INFECCIONES VIH	212	0,41%	13,57	14,54	2.877	0,72%	3.083	3,03	0,93 ●	0,92 ●	7,13	1,74
25 - POLITRAUMATISMOS	153	0,29%	25,70	23,51	3.932	0,98%	3.597	6,41	1,09 ●	0,97 ●	9,86	8,35

Categorías Diagnósticas Mayores. Área Hospitalaria

02003 - AH VIRGEN DEL ROCÍO (SEVILLA)

Altas



Categorías Diagnósticas Mayores. Área Hospitalaria

02004 - AH NUESTRA SEÑORA DE VALME (SEVILLA)

CDM	Altas	% Altas	EM	EME	Estancias	% Estancias	Estancias Esperadas	IC	IUE 1	IUE 2	Media Diag.	Media Proc.
01 - SISTEMA NERVIOSO	1.204	5,22%	8,50	10,15	10.239	5,83%	12.220	2,11	0,84 ●	0,83 ●	5,98	3,62
02 - OJO	232	1,01%	3,32	4,69	771	0,44%	1.088	0,87	0,71 ●	0,70 ●	1,76	2,23
03 - OIDO, NARIZ, BOCA Y FARINGE	601	2,61%	4,96	5,01	2.980	1,70%	3.009	0,87	0,99 ●	0,95 ●	2,29	1,67
04 - APARATO RESPIRATORIO	1.984	8,60%	10,83	10,56	21.486	12,23%	20.945	2,15	1,03 ●	0,97 ●	6,64	2,92
05 - APARATO CIRCULATORIO	3.490	15,13%	9,51	9,19	33.195	18,90%	32.085	2,56	1,03 ●	0,99 ●	7,91	4,23
06 - APARATO DIGESTIVO	2.170	9,41%	8,63	7,94	18.719	10,66%	17.240	1,49	1,09 ●	1,00 ●	4,02	2,96
07 - SISTEMA HEPATOBILIAR Y PANCREAS	1.063	4,61%	9,91	9,37	10.534	6,00%	9.958	1,81	1,06 ●	0,98 ●	4,58	3,57
08 - SISTEMA MUSCULO ESQUELETICO	1.965	8,52%	7,10	8,23	13.946	7,94%	16.163	2,16	0,86 ●	0,82 ●	2,81	4,65
09 - PIEL, TEJIDO SUBCUTANEO Y MAMA	545	2,36%	6,86	6,74	3.738	2,13%	3.673	1,18	1,02 ●	1,01 ●	3,58	2,74
10 - ENDOCRINO, NUTRICION Y METABOLISMO	456	1,98%	6,82	7,11	3.110	1,77%	3.242	1,22	0,96 ●	0,88 ●	4,41	2,47
11 - RIÑON Y VIAS URINARIAS	806	3,49%	8,33	7,67	6.710	3,82%	6.185	1,35	1,08 ●	0,98 ●	5,36	3,19
12 - A. REPRODUCTOR MASCULINO	209	0,91%	6,68	6,02	1.397	0,80%	1.259	1,37	1,11 ●	1,03 ●	2,79	2,85
13 - APARATO REPRODUCTOR FEMENINO	750	3,25%	5,45	5,08	4.088	2,33%	3.811	1,17	1,07 ●	0,96 ●	2,43	3,16
14 - EMBARAZO, PARTO Y PUERPERIO	5.094	22,09%	3,28	3,12	16.696	9,50%	15.889	0,60	1,05 ●	1,05 ●	3,18	4,75
15 - PATOLOGIA PERINATAL	561	2,43%	7,80	8,06	4.369	2,49%	4.521	1,33	0,97 ●	0,93 ●	2,57	1,67
16 - SANGRE Y SISTEMA INMUNITARIO	209	0,91%	9,74	9,44	2.035	1,16%	1.973	1,63	1,03 ●	1,00 ●	6,58	3,18
17 - TRASTORNOS MIELOPROLIFERATIVOS	265	1,15%	11,29	9,60	2.992	1,70%	2.543	2,55	1,18 ●	1,13 ●	4,51	3,19
18 - ENFERMEDADES INFECCIOSAS Y PARASITARIAS	411	1,78%	11,06	11,43	4.544	2,59%	4.699	2,58	0,97 ●	0,94 ●	6,90	3,24
19 - TRASTORNOS MENTALES	626	2,71%	15,59	16,08	9.759	5,55%	10.064	1,36	0,97 ●	1,02 ●	3,72	0,88

Categorías Diagnósticas Mayores. Área Hospitalaria

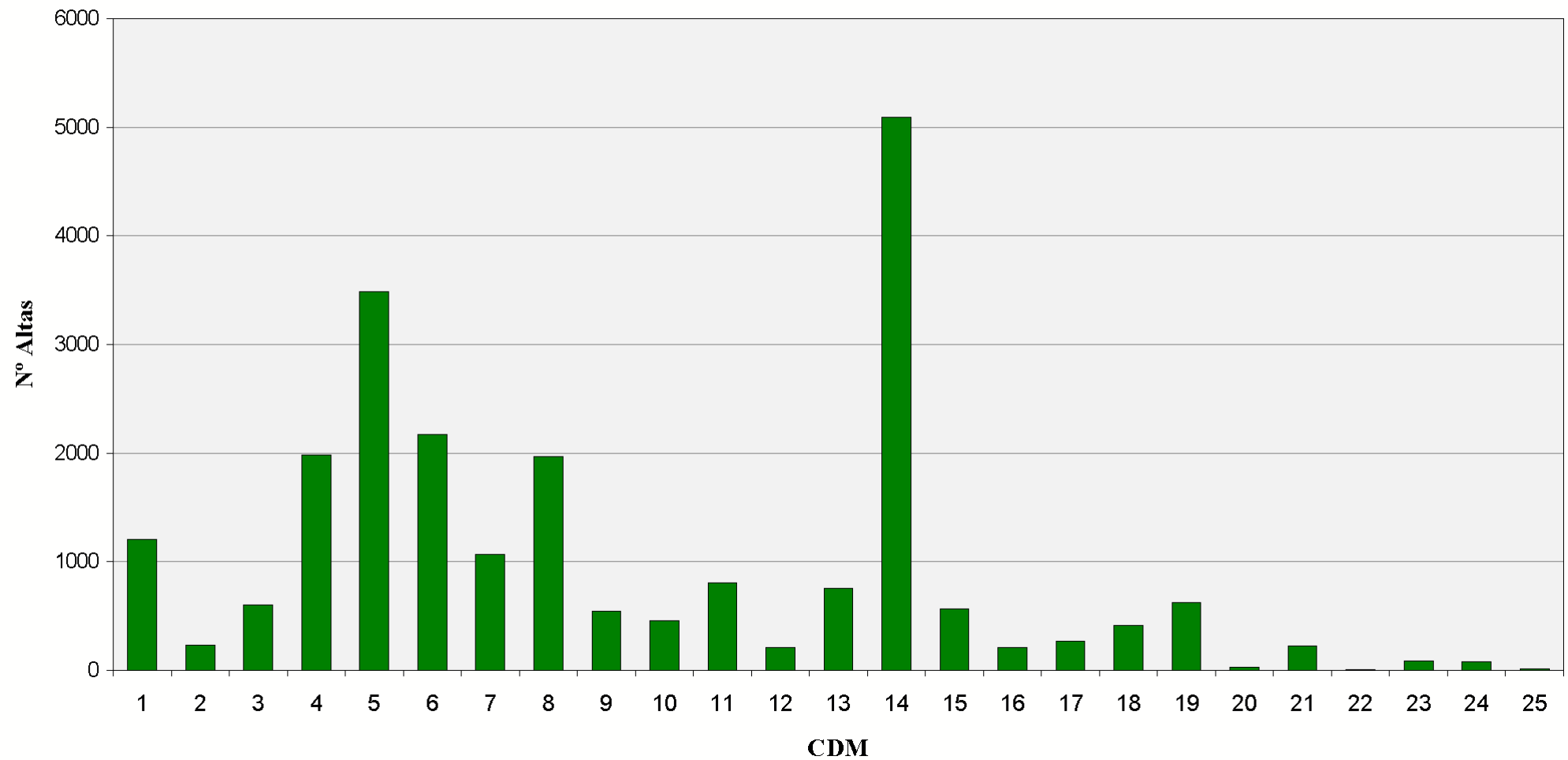
02004 - AH NUESTRA SEÑORA DE VALME (SEVILLA)

CDM	Altas	% Altas	EM	EME	Estancias	% Estancias	Estancias Esperadas	IC	IUE 1	IUE 2	Media Diag.	Media Proc.
20 - ALCOHOL Y DROGAS	27	0,12%	12,96	11,66	350	0,20%	315	0,81	1,11 ●	1,16 ●	5,56	1,70
21 - LESIONES Y ENVENENAMIENTOS	223	0,97%	11,02	8,99	2.458	1,40%	2.005	1,35	1,23 ●	1,21 ●	4,83	3,15
22 - QUEMADURAS	1	0,00%	7,00	10,90	7	0,00%	11	2,88	0,64 ●	0,64 ●	14,00	1,00
23 - OTRO CONTACTO CON SERVICIOS SANITARIOS	83	0,36%	5,14	5,30	427	0,24%	440	0,56	0,97 ●	0,89 ●	3,19	2,36
24 - INFECCIONES VIH	74	0,32%	12,04	15,63	891	0,51%	1.157	3,42	0,77 ●	0,79 ●	6,59	3,77
25 - POLITRAUMATISMOS	13	0,06%	18,46	20,43	240	0,14%	266	5,24	0,90 ●	0,89 ●	7,31	9,69

Categorías Diagnósticas Mayores. Área Hospitalaria

02004 - AH NUESTRA SEÑORA DE VALME (SEVILLA)

Altas



Categorías Diagnósticas Mayores. Área Hospitalaria

02005 - AH VIRGEN MACARENA (SEVILLA)

CDM	Altas	% Altas	EM	EME	Estancias	% Estancias	Estancias Esperadas	IC	IUE 1	IUE 2	Media Diag.	Media Proc.
01 - SISTEMA NERVIOSO	1.818	5,36%	11,59	10,81	21.073	6,89%	19.656	2,39	1,07 ●	0,94 ●	4,82	3,33
02 - OJO	373	1,10%	4,39	4,69	1.636	0,53%	1.750	0,90	0,93 ●	0,91 ●	1,89	2,27
03 - OIDO, NARIZ, BOCA Y FARINGE	1.470	4,33%	5,37	5,10	7.887	2,58%	7.490	0,96	1,05 ●	0,97 ●	2,25	1,77
04 - APARATO RESPIRATORIO	3.203	9,44%	10,69	10,15	34.256	11,20%	32.514	2,01	1,05 ●	1,01 ●	5,82	3,32
05 - APARATO CIRCULATORIO	5.739	16,92%	9,68	9,20	55.574	18,17%	52.820	2,62	1,05 ●	1,03 ●	6,23	3,78
06 - APARATO DIGESTIVO	3.294	9,71%	9,64	8,28	31.741	10,38%	27.268	1,55	1,16 ●	1,14 ●	4,48	2,72
07 - SISTEMA HEPATOBILIAR Y PANCREAS	1.796	5,29%	10,12	9,52	18.176	5,94%	17.104	1,79	1,06 ●	1,07 ●	5,24	2,98
08 - SISTEMA MUSCULO ESQUELETICO	3.231	9,52%	8,98	8,55	29.013	9,49%	27.627	2,29	1,05 ●	0,97 ●	3,16	2,94
09 - PIEL, TEJIDO SUBCUTANEO Y MAMA	829	2,44%	6,43	6,19	5.330	1,74%	5.135	1,27	1,04 ●	0,98 ●	3,00	2,05
10 - ENDOCRINO, NUTRICION Y METABOLISMO	622	1,83%	8,69	7,96	5.408	1,77%	4.954	1,27	1,09 ●	1,07 ●	4,81	2,40
11 - RIÑON Y VIAS URINARIAS	1.488	4,39%	9,41	7,87	14.007	4,58%	11.704	1,61	1,20 ●	1,17 ●	5,03	2,42
12 - A. REPRODUCTOR MASCULINO	463	1,36%	6,73	5,49	3.118	1,02%	2.542	1,34	1,23 ●	1,21 ●	2,66	1,42
13 - APARATO REPRODUCTOR FEMENINO	795	2,34%	5,28	5,74	4.194	1,37%	4.564	1,31	0,92 ●	0,93 ●	2,84	2,04
14 - EMBARAZO, PARTO Y PUERPERIO	4.643	13,69%	3,46	3,42	16.051	5,25%	15.876	0,67	1,01 ●	0,94 ●	3,21	2,40
15 - PATOLOGIA PERINATAL	510	1,50%	14,11	12,07	7.081	2,32%	6.157	2,67	1,17 ●	1,09 ●	3,72	4,07
16 - SANGRE Y SISTEMA INMUNITARIO	299	0,88%	8,85	8,42	2.647	0,87%	2.517	1,54	1,05 ●	1,07 ●	5,84	3,40
17 - TRASTORNOS MIELOPROLIFERATIVOS	502	1,48%	12,07	13,81	6.057	1,98%	6.930	4,00	0,87 ●	0,85 ●	4,85	3,40
18 - ENFERMEDADES INFECCIOSAS Y PARASITARIAS	527	1,55%	12,55	10,89	6.612	2,16%	5.737	2,28	1,15 ●	1,06 ●	5,79	3,06
19 - TRASTORNOS MENTALES	1.523	4,49%	17,38	16,42	26.470	8,66%	25.014	1,34	1,06 ●	0,98 ●	2,26	1,02

Categorías Diagnósticas Mayores. Área Hospitalaria

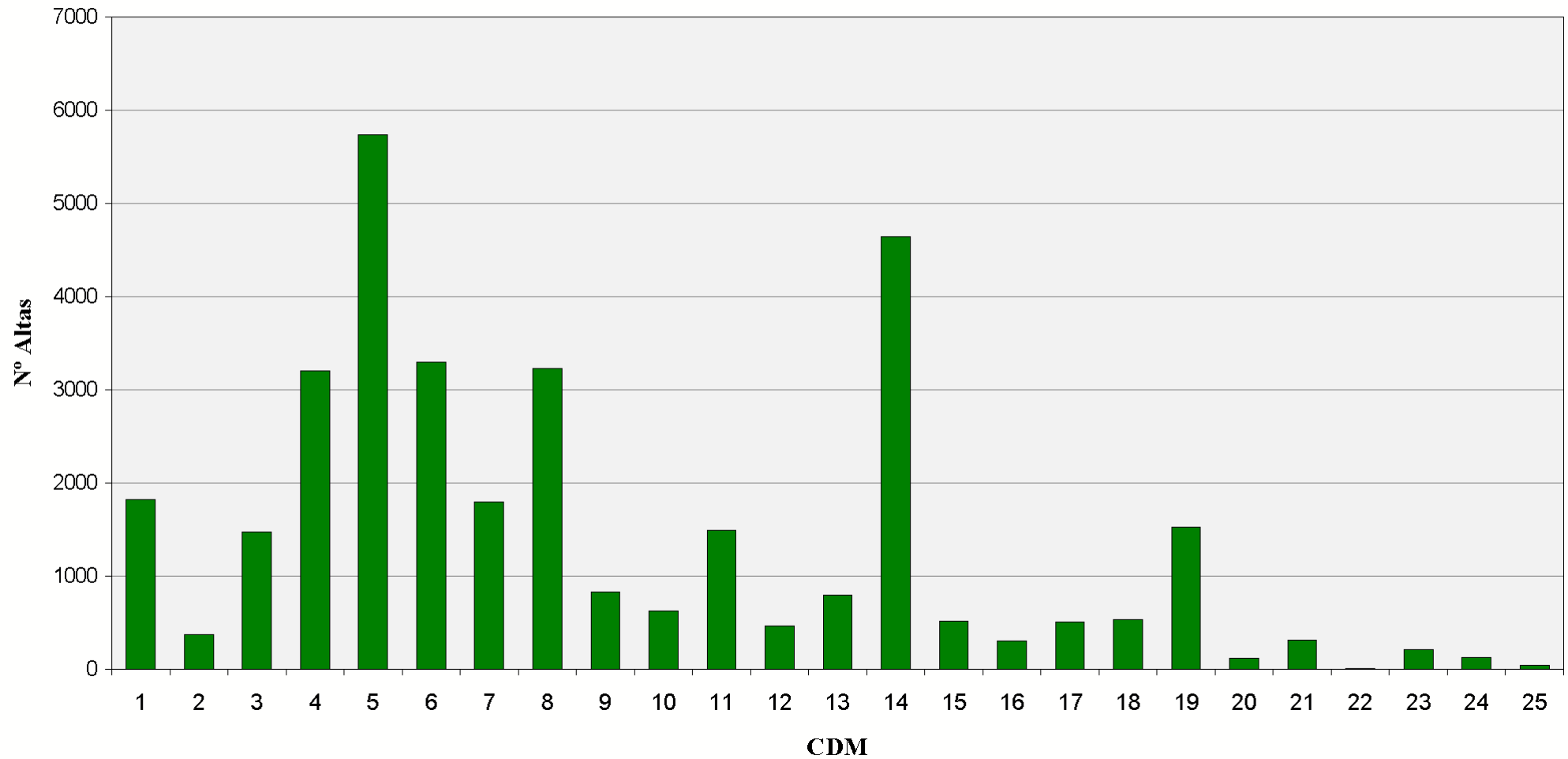
02005 - AH VIRGEN MACARENA (SEVILLA)

CDM	Altas	% Altas	EM	EME	Estancias	% Estancias	Estancias Esperadas	IC	IUE 1	IUE 2	Media Diag.	Media Proc.
20 - ALCOHOL Y DROGAS	116	0,34%	12,94	11,34	1.501	0,49%	1.315	0,76	1,14	1,08	3,71	1,30
21 - LESIONES Y ENVENENAMIENTOS	307	0,90%	11,34	9,51	3.481	1,14%	2.921	1,51	1,19	1,04	5,68	2,66
22 - QUEMADURAS	3	0,01%	6,67	9,98	20	0,01%	30	1,88	0,67	0,62	1,33	1,00
23 - OTRO CONTACTO CON SERVICIOS SANITARIOS	212	0,62%	6,29	4,95	1.334	0,44%	1.049	0,52	1,27	1,26	2,73	1,61
24 - INFECCIONES VIH	121	0,36%	18,69	15,48	2.262	0,74%	1.873	3,28	1,21	1,22	7,55	3,74
25 - POLITRAUMATISMOS	39	0,11%	22,69	23,48	885	0,29%	916	6,14	0,97	0,85	8,85	6,33

Categorías Diagnósticas Mayores. Área Hospitalaria

02005 - AH VIRGEN MACARENA (SEVILLA)

Altas



Categorías Diagnósticas Mayores. Área Hospitalaria 02007 - AGS OSUNA

CDM	Altas	% Altas	EM	EME	Estancias	% Estancias	Estancias Esperadas	IC	IUE 1	IUE 2	Media Diag.	Media Proc.
01 - SISTEMA NERVIOSO	519	5,49%	7,30	9,21	3.790	6,31%	4.779	1,88	0,79 ●	0,99 ●	5,24	1,75
02 - OJO	68	0,72%	3,99	4,56	271	0,45%	310	0,86	0,87 ●	1,03 ●	2,62	1,37
03 - OIDO, NARIZ, BOCA Y FARINGE	230	2,43%	3,43	4,35	789	1,31%	1.000	0,74	0,79 ●	1,07 ●	1,94	0,74
04 - APARATO RESPIRATORIO	973	10,29%	8,04	9,18	7.827	13,04%	8.928	1,66	0,88 ●	0,96 ●	5,27	0,91
05 - APARATO CIRCULATORIO	871	9,21%	7,83	8,47	6.816	11,35%	7.380	1,82	0,92 ●	1,00 ●	6,53	1,40
06 - APARATO DIGESTIVO	1.109	11,72%	6,77	6,55	7.507	12,50%	7.263	1,23	1,03 ●	1,17 ●	3,36	1,34
07 - SISTEMA HEPATOBILIAR Y PANCREAS	558	5,90%	9,84	9,56	5.490	9,14%	5.333	1,57	1,03 ●	1,07 ●	5,15	1,90
08 - SISTEMA MUSCULO ESQUELETICO	1.103	11,66%	7,69	7,63	8.485	14,13%	8.414	2,10	1,01 ●	1,23 ●	2,72	1,54
09 - PIEL, TEJIDO SUBCUTANEO Y MAMA	182	1,92%	6,38	5,57	1.161	1,93%	1.013	1,04	1,15 ●	1,26 ●	2,78	1,27
10 - ENDOCRINO, NUTRICION Y METABOLISMO	135	1,43%	5,83	5,79	787	1,31%	782	0,95	1,01 ●	1,08 ●	3,30	0,87
11 - RIÑON Y VIAS URINARIAS	566	5,98%	5,04	6,47	2.853	4,75%	3.662	1,04	0,78 ●	0,91 ●	4,52	1,49
12 - A. REPRODUCTOR MASCULINO	128	1,35%	4,43	5,23	567	0,94%	669	1,02	0,85 ●	0,94 ●	3,31	1,45
13 - APARATO REPRODUCTOR FEMENINO	208	2,20%	5,48	5,25	1.140	1,90%	1.092	1,13	1,04 ●	1,22 ●	2,27	1,89
14 - EMBARAZO, PARTO Y PUERPERIO	1.939	20,50%	3,09	3,10	5.985	9,97%	6.013	0,59	1,00 ●	1,12 ●	2,73	2,31
15 - PATOLOGIA PERINATAL	239	2,53%	4,21	5,22	1.007	1,68%	1.248	0,68	0,81 ●	1,14 ●	1,96	0,38
16 - SANGRE Y SISTEMA INMUNITARIO	51	0,54%	6,41	7,27	327	0,54%	371	1,20	0,88 ●	0,97 ●	4,39	1,65
17 - TRASTORNOS MIELOPROLIFERATIVOS	51	0,54%	10,49	13,31	535	0,89%	679	3,33	0,79 ●	0,86 ●	6,00	2,22
18 - ENFERMEDADES INFECCIOSAS Y PARASITARIAS	189	2,00%	5,85	6,83	1.106	1,84%	1.290	1,21	0,86 ●	1,05 ●	2,74	0,62
19 - TRASTORNOS MENTALES	194	2,05%	12,95	17,08	2.513	4,19%	3.313	1,34	0,76 ●	0,95 ●	3,03	0,21

Categorías Diagnósticas Mayores. Área Hospitalaria

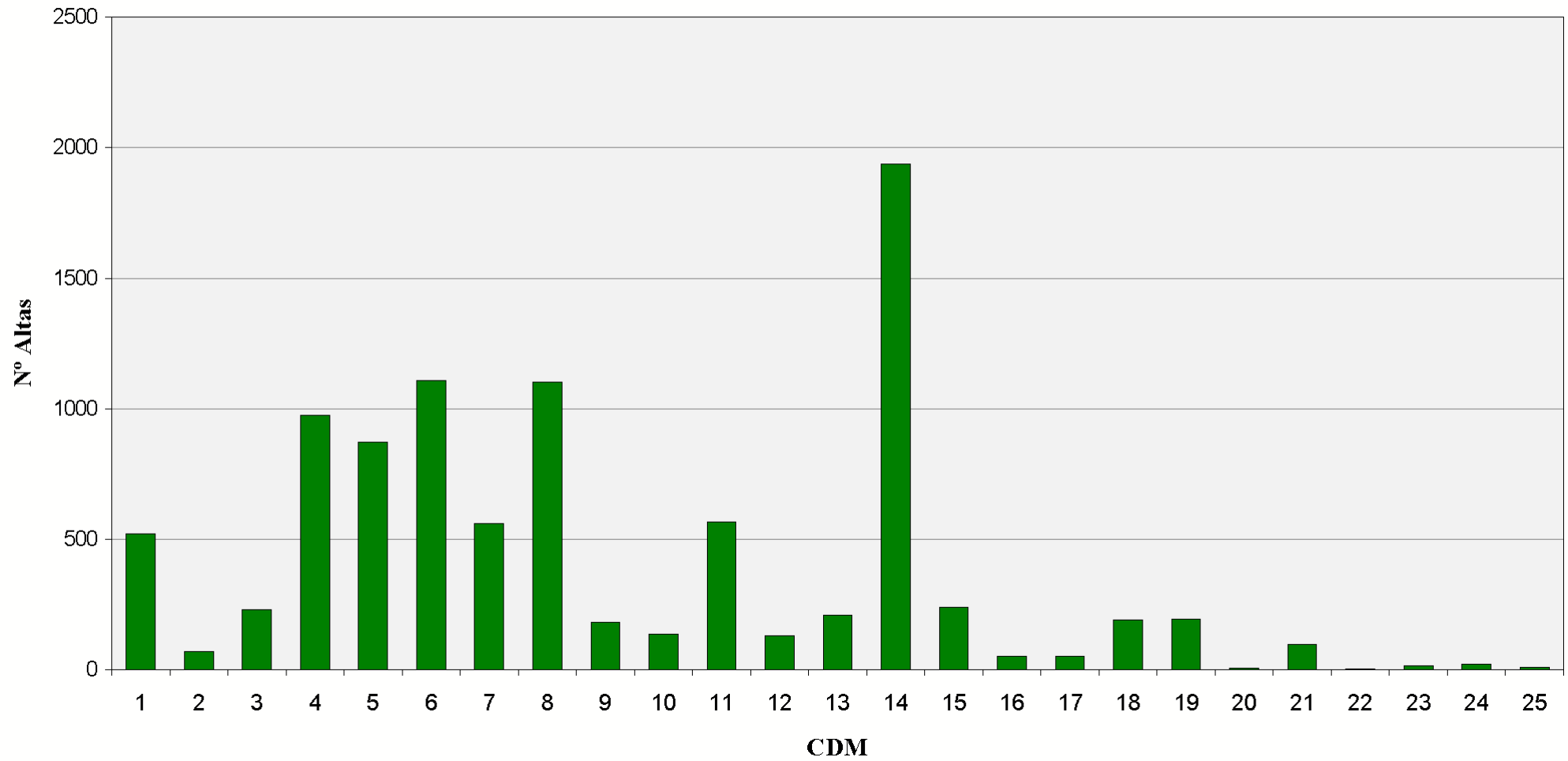
02007 - AGS OSUNA

CDM	Altas	% Altas	EM	EME	Estancias	% Estancias	Estancias Esperadas	IC	IUE 1	IUE 2	Media Diag.	Media Proc.
20 - ALCOHOL Y DROGAS	6	0,06%	8,00	11,31	48	0,08%	68	0,80	0,71 ●	0,91 ●	4,67	1,33
21 - LESIONES Y ENVENENAMIENTOS	97	1,03%	7,01	7,45	680	1,13%	722	1,05	0,94 ●	1,18 ●	4,00	1,53
22 - QUEMADURAS	1	0,01%	0,00	10,90	0	0,00%	11	2,88	0,00 ●		10,00	5,00
23 - OTRO CONTACTO CON SERVICIOS SANITARIOS	15	0,16%	4,93	6,10	74	0,12%	92	0,75	0,81 ●	0,91 ●	3,13	0,93
24 - INFECCIONES VIH	21	0,22%	10,62	12,95	223	0,37%	272	2,54	0,82 ●	0,78 ●	7,19	1,10
25 - POLITRAUMATISMOS	7	0,07%	8,43	17,82	59	0,10%	125	4,34	0,47 ●	0,78 ●	6,14	3,57

Categorías Diagnósticas Mayores. Área Hospitalaria

02007 - AGS OSUNA

Altas



Categorías Diagnósticas Mayores. Área Hospitalaria 02009 - AH PUERTA DEL MAR (CÁDIZ)

CDM	Altas	% Altas	EM	EME	Estancias	% Estancias	Estancias Esperadas	IC	IUE 1	IUE 2	Media Diag.	Media Proc.
01 - SISTEMA NERVIOSO	1.564	7,39%	13,87	13,63	21.685	10,92%	21.317	3,41	1,02 ●	1,05 ●	4,68	2,01
02 - OJO	342	1,62%	6,07	4,69	2.077	1,05%	1.603	0,95	1,30 ●	1,31 ●	2,59	1,67
03 - OIDO, NARIZ, BOCA Y FARINGE	972	4,59%	6,23	5,33	6.057	3,05%	5.183	1,05	1,17 ●	1,12 ●	2,62	1,53
04 - APARATO RESPIRATORIO	1.550	7,32%	11,69	10,30	18.123	9,13%	15.958	1,93	1,14 ●	1,08 ●	6,39	1,60
05 - APARATO CIRCULATORIO	3.057	14,44%	11,95	10,64	36.519	18,40%	32.529	3,11	1,12 ●	1,08 ●	6,66	2,76
06 - APARATO DIGESTIVO	1.840	8,69%	8,66	7,82	15.936	8,03%	14.396	1,49	1,11 ●	1,02 ●	4,06	1,69
07 - SISTEMA HEPATOBILIAR Y PANCREAS	980	4,63%	10,34	9,44	10.130	5,10%	9.251	1,81	1,10 ●	1,04 ●	5,41	1,56
08 - SISTEMA MUSCULO ESQUELETICO	2.167	10,24%	9,95	8,65	21.555	10,86%	18.740	1,89	1,15 ●	1,11 ●	3,26	1,47
09 - PIEL, TEJIDO SUBCUTANEO Y MAMA	632	2,99%	7,43	6,23	4.693	2,36%	3.938	1,27	1,19 ●	1,23 ●	3,37	1,58
10 - ENDOCRINO, NUTRICION Y METABOLISMO	587	2,77%	7,63	7,77	4.479	2,26%	4.563	1,24	0,98 ●	0,90 ●	4,91	1,11
11 - RIÑON Y VIAS URINARIAS	1.020	4,82%	8,08	7,90	8.246	4,15%	8.060	1,96	1,02 ●	0,94 ●	5,59	1,64
12 - A. REPRODUCTOR MASCULINO	218	1,03%	5,61	6,00	1.224	0,62%	1.308	1,61	0,94 ●	0,87 ●	3,96	1,40
13 - APARATO REPRODUCTOR FEMENINO	720	3,40%	6,74	4,99	4.852	2,44%	3.595	1,07	1,35 ●	1,23 ●	4,00	1,75
14 - EMBARAZO, PARTO Y PUERPERIO	3.036	14,35%	4,46	3,47	13.547	6,82%	10.535	0,65	1,29 ●	1,28 ●	3,52	2,05
15 - PATOLOGIA PERINATAL	668	3,16%	15,99	12,34	10.634	5,36%	8.246	2,67	1,30 ●	1,27 ●	3,43	3,24
16 - SANGRE Y SISTEMA INMUNITARIO	357	1,69%	6,22	7,73	2.222	1,12%	2.761	1,34	0,80 ●	0,77 ●	3,63	1,57
17 - TRASTORNOS MIELOPROLIFERATIVOS	510	2,41%	11,45	11,64	5.837	2,94%	5.937	3,27	0,98 ●	0,99 ●	4,53	2,11
18 - ENFERMEDADES INFECCIOSAS Y PARASITARIAS	350	1,65%	12,54	11,24	4.389	2,21%	3.935	2,19	1,12 ●	1,07 ●	5,92	1,71
19 - TRASTORNOS MENTALES	36	0,17%	7,94	11,82	286	0,14%	426	1,41	0,67 ●	0,69 ●	5,08	1,08

Categorías Diagnósticas Mayores. Área Hospitalaria

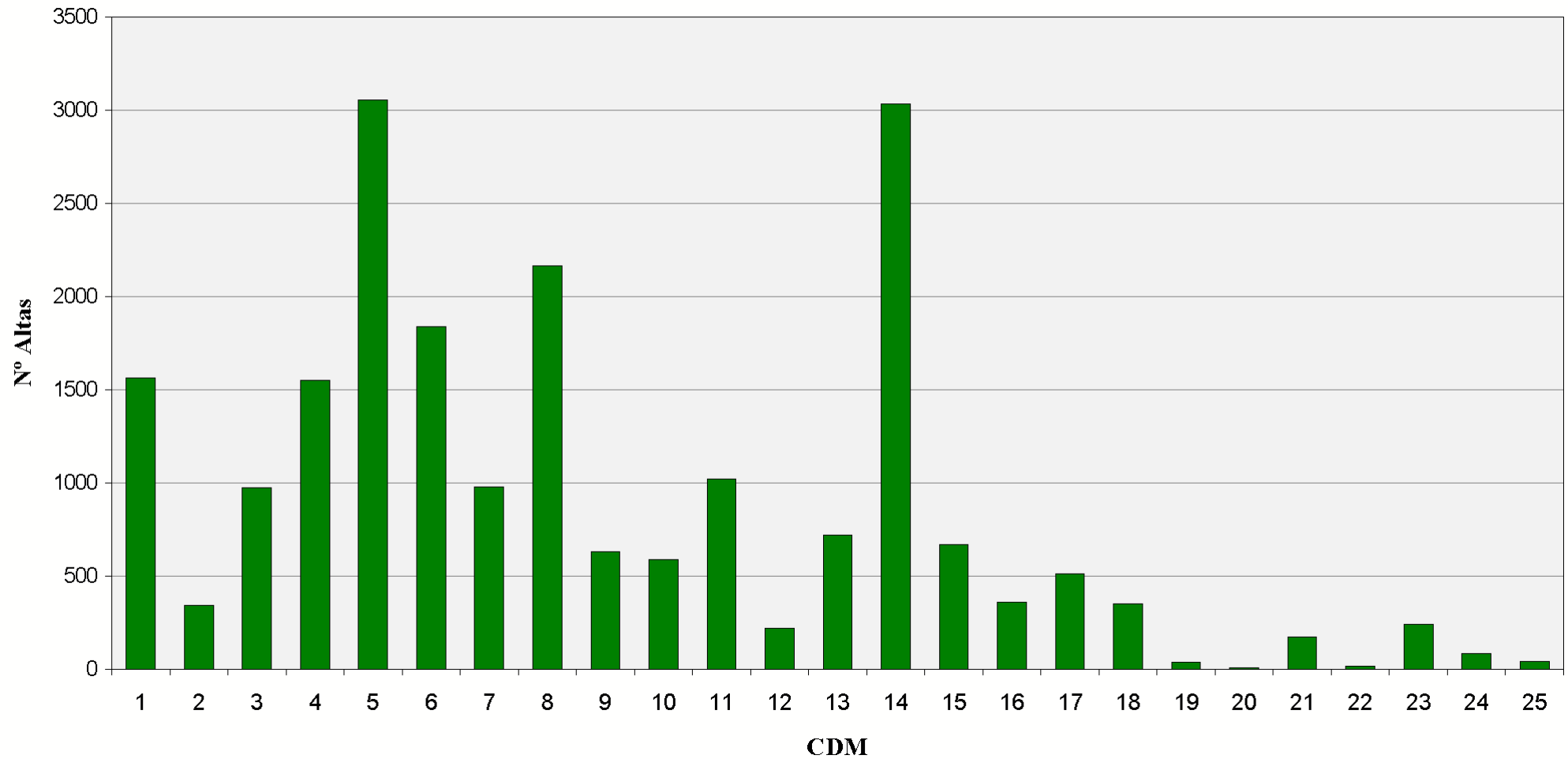
02009 - AH PUERTA DEL MAR (CÁDIZ)

CDM	Altas	% Altas	EM	EME	Estancias	% Estancias	Estancias Esperadas	IC	IUE 1	IUE 2	Media Diag.	Media Proc.
20 - ALCOHOL Y DROGAS	5	0,02%	6,40	12,07	32	0,02%	60	0,79	0,53 ●	0,55 ●	7,00	0,80
21 - LESIONES Y ENVENENAMIENTOS	172	0,81%	10,83	10,11	1.862	0,94%	1.739	1,76	1,07 ●	1,07 ●	4,97	1,62
22 - QUEMADURAS	16	0,08%	15,06	12,69	241	0,12%	203	2,29	1,19 ●	1,27 ●	3,63	1,13
23 - OTRO CONTACTO CON SERVICIOS SANITARIOS	242	1,14%	3,78	5,89	914	0,46%	1.426	0,62	0,64 ●	0,59 ●	2,81	1,48
24 - INFECCIONES VIH	82	0,39%	18,16	15,92	1.489	0,75%	1.305	3,04	1,14 ●	1,11 ●	7,73	1,20
25 - POLITRAUMATISMOS	41	0,19%	36,37	23,93	1.491	0,75%	981	6,67	1,52 ●	1,58 ●	8,02	4,95

Categorías Diagnósticas Mayores. Área Hospitalaria

02009 - AH PUERTA DEL MAR (CÁDIZ)

Altas



Categorías Diagnósticas Mayores. Área Hospitalaria

02010 - AGS CAMPO DE GIBRALTAR

CDM	Altas	% Altas	EM	EME	Estancias	% Estancias	Estancias Esperadas	IC	IUE 1	IUE 2	Media Diag.	Media Proc.
01 - SISTEMA NERVIOSO	1.019	5,59%	10,40	10,13	10.597	7,81%	10.320	2,02	1,03 ●	1,03 ●	5,19	2,73
02 - OJO	171	0,94%	3,84	4,71	657	0,48%	806	0,89	0,82 ●	0,82 ●	2,39	1,94
03 - OIDO, NARIZ, BOCA Y FARINGE	705	3,87%	3,85	4,30	2.713	2,00%	3.029	0,79	0,90 ●	0,85 ●	2,19	1,35
04 - APARATO RESPIRATORIO	1.906	10,45%	9,83	9,52	18.734	13,82%	18.150	1,63	1,03 ●	0,98 ●	5,82	2,48
05 - APARATO CIRCULATORIO	1.658	9,09%	9,94	8,54	16.486	12,16%	14.160	1,94	1,16 ●	1,09 ●	6,48	2,98
06 - APARATO DIGESTIVO	1.922	10,54%	9,15	7,38	17.579	12,96%	14.192	1,35	1,24 ●	1,14 ●	4,06	2,17
07 - SISTEMA HEPATOBILIAR Y PANCREAS	812	4,45%	11,04	9,51	8.968	6,61%	7.725	1,69	1,16 ●	1,10 ●	5,07	2,33
08 - SISTEMA MUSCULO ESQUELETICO	1.218	6,68%	8,22	8,04	10.013	7,38%	9.789	1,88	1,02 ●	0,98 ●	3,18	1,93
09 - PIEL, TEJIDO SUBCUTANEO Y MAMA	387	2,12%	7,38	6,75	2.855	2,11%	2.611	1,19	1,09 ●	1,09 ●	3,14	1,55
10 - ENDOCRINO, NUTRICION Y METABOLISMO	307	1,68%	9,94	8,04	3.052	2,25%	2.469	1,27	1,24 ●	1,08 ●	4,45	1,53
11 - RIÑON Y VIAS URINARIAS	781	4,28%	7,78	6,31	6.079	4,48%	4.930	1,04	1,23 ●	1,09 ●	3,97	1,96
12 - A. REPRODUCTOR MASCULINO	140	0,77%	8,71	5,71	1.219	0,90%	799	1,20	1,53 ●	1,35 ●	2,87	1,78
13 - APARATO REPRODUCTOR FEMENINO	703	3,85%	5,87	4,51	4.125	3,04%	3.172	1,02	1,30 ●	1,17 ●	2,61	2,02
14 - EMBARAZO, PARTO Y PUERPERIO	3.983	21,84%	3,04	3,23	12.107	8,93%	12.869	0,61	0,94 ●	0,93 ●	2,73	2,82
15 - PATOLOGIA PERINATAL	870	4,77%	3,35	4,83	2.909	2,15%	4.202	0,67	0,69 ●	0,69 ●	1,97	1,18
16 - SANGRE Y SISTEMA INMUNITARIO	188	1,03%	7,32	7,50	1.377	1,02%	1.410	1,30	0,98 ●	0,93 ●	4,77	2,18
17 - TRASTORNOS MIELOPROLIFERATIVOS	159	0,87%	9,02	11,63	1.434	1,06%	1.850	2,99	0,78 ●	0,75 ●	5,40	2,41
18 - ENFERMEDADES INFECCIOSAS Y PARASITARIAS	284	1,56%	8,73	9,26	2.479	1,83%	2.629	1,78	0,94 ●	0,91 ●	4,94	2,15
19 - TRASTORNOS MENTALES	302	1,66%	15,22	16,81	4.596	3,39%	5.076	1,41	0,91 ●	0,96 ●	1,87	0,48

Categorías Diagnósticas Mayores. Área Hospitalaria

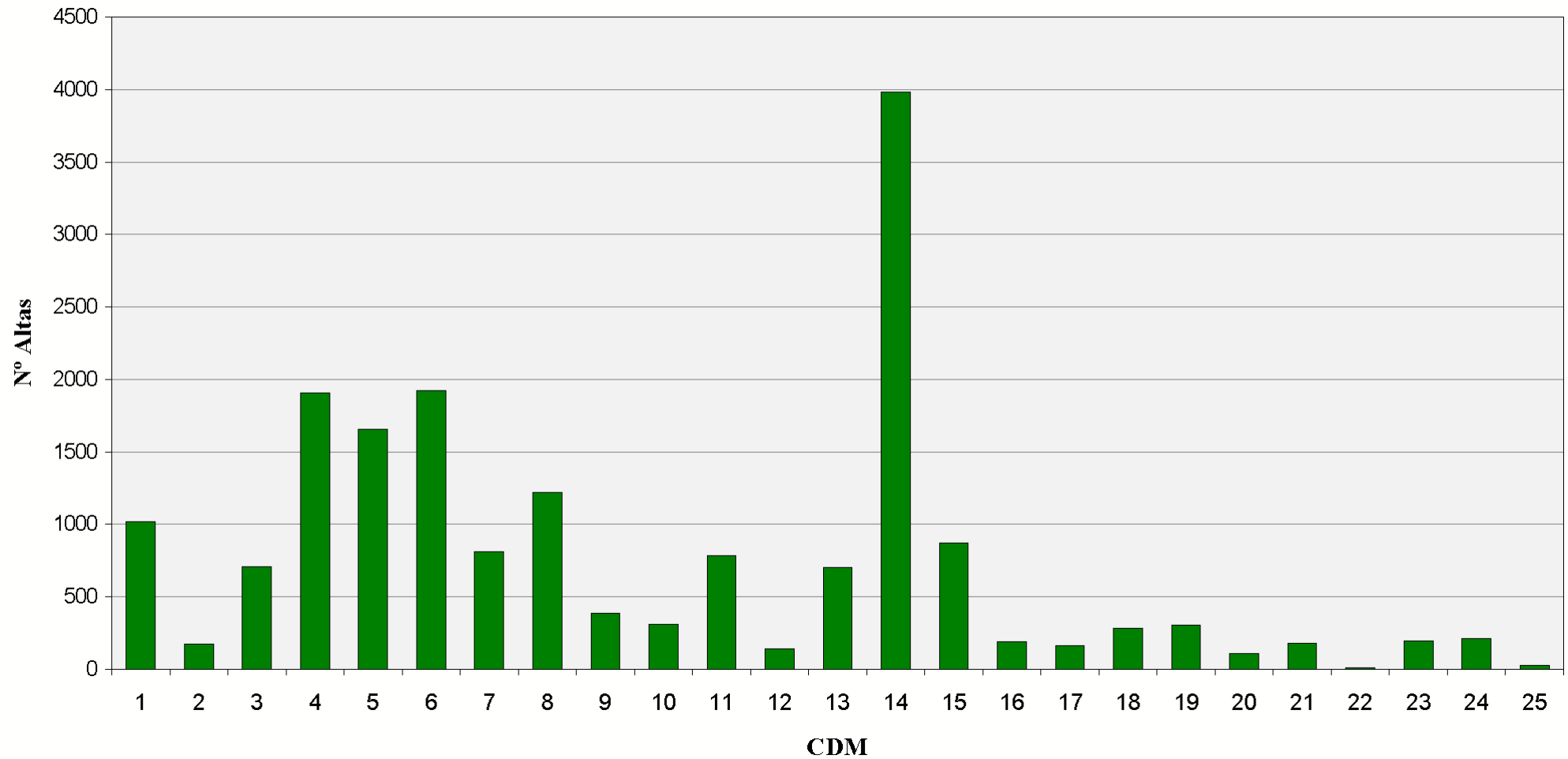
02010 - AGS CAMPO DE GIBRALTAR

CDM	Altas	% Altas	EM	EME	Estancias	% Estancias	Estancias Esperadas	IC	IUE 1	IUE 2	Media Diag.	Media Proc.
20 - ALCOHOL Y DROGAS	109	0,60%	15,45	11,67	1.684	1,24%	1.272	0,82	1,32 ●	1,36 ●	3,53	0,86
21 - LESIONES Y ENVENENAMIENTOS	180	0,99%	7,97	8,63	1.434	1,06%	1.553	1,33	0,92 ●	0,92 ●	3,80	2,11
22 - QUEMADURAS	7	0,04%	3,43	15,27	24	0,02%	107	4,94	0,22 ●	0,50 ●	4,43	2,29
23 - OTRO CONTACTO CON SERVICIOS SANITARIOS	195	1,07%	4,60	4,51	897	0,66%	879	0,44	1,02 ●	0,91 ●	3,15	0,79
24 - INFECCIONES VIH	210	1,15%	15,56	12,65	3.268	2,41%	2.657	2,40	1,23 ●	1,19 ●	7,56	3,03
25 - POLITRAUMATISMOS	24	0,13%	13,25	18,51	318	0,23%	444	4,80	0,72 ●	0,71 ●	7,46	6,83

Categorías Diagnósticas Mayores. Área Hospitalaria

02010 - AGS CAMPO DE GIBRALTAR

Altas















Categorías Diagnósticas Mayores. Área Hospitalaria

02012 - AH JEREZ DE LA FRONTERA

CDM	Altas	% Altas	EM	EME	Estancias	% Estancias	Estancias Esperadas	IC	IUE 1	IUE 2	Media Diag.	Media Proc.
01 - SISTEMA NERVIOSO	1.265	5,84%	8,40	9,43	10.620	6,48%	11.924	1,86	0,89	0,88	5,31	4,95
02 - OJO	112	0,52%	6,88	6,11	771	0,47%	684	0,91	1,13	1,12	3,16	4,13
03 - OIDO, NARIZ, BOCA Y FARINGE	795	3,67%	4,77	4,80	3.793	2,31%	3.812	0,86	0,99	0,95	2,70	2,41
04 - APARATO RESPIRATORIO	2.061	9,52%	9,71	9,46	20.011	12,20%	19.501	1,54	1,03	0,97	5,65	5,38
05 - APARATO CIRCULATORIO	2.704	12,48%	8,77	7,92	23.721	14,47%	21.416	1,80	1,11	1,06	6,59	5,46
06 - APARATO DIGESTIVO	2.094	9,67%	8,45	8,43	17.689	10,79%	17.656	1,53	1,00	0,93	4,67	3,93
07 - SISTEMA HEPATOBILIAR Y PANCREAS	1.059	4,89%	8,84	9,46	9.360	5,71%	10.020	1,77	0,93	0,87	5,25	3,73
08 - SISTEMA MUSCULO ESQUELETICO	1.740	8,03%	9,87	8,03	17.180	10,48%	13.967	1,82	1,23	1,16	3,12	2,71
09 - PIEL, TEJIDO SUBCUTANEO Y MAMA	471	2,17%	7,39	7,07	3.481	2,12%	3.332	1,28	1,04	1,05	4,10	3,15
10 - ENDOCRINO, NUTRICION Y METABOLISMO	418	1,93%	7,51	7,63	3.138	1,91%	3.191	1,26	0,98	0,92	4,68	4,06
11 - RIÑON Y VIAS URINARIAS	659	3,04%	6,94	7,85	4.576	2,79%	5.172	1,48	0,88	0,81	5,08	4,22
12 - A. REPRODUCTOR MASCULINO	173	0,80%	4,62	6,46	799	0,49%	1.118	1,58	0,71	0,67	4,02	3,62
13 - APARATO REPRODUCTOR FEMENINO	814	3,76%	4,73	4,91	3.849	2,35%	3.999	1,14	0,96	0,86	2,05	2,85
14 - EMBARAZO, PARTO Y PUERPERIO	4.704	21,72%	3,28	3,40	15.448	9,42%	15.971	0,64	0,97	0,97	2,95	3,33
15 - PATOLOGIA PERINATAL	683	3,15%	9,68	9,37	6.546	3,99%	6.400	1,89	1,03	1,01	3,46	5,45
16 - SANGRE Y SISTEMA INMUNITARIO	293	1,35%	9,04	8,45	2.650	1,62%	2.475	1,44	1,07	1,03	5,75	4,63
17 - TRASTORNOS MIELOPROLIFERATIVOS	423	1,95%	11,92	13,18	5.044	3,08%	5.573	3,99	0,91	0,94	4,72	4,80
18 - ENFERMEDADES INFECCIOSAS Y PARASITARIAS	287	1,33%	8,90	9,70	2.553	1,56%	2.784	1,86	0,92	0,90	4,86	5,27
19 - TRASTORNOS MENTALES	443	2,05%	18,58	16,72	8.231	5,02%	7.408	1,41	1,11	1,18	3,31	3,65

Categorías Diagnósticas Mayores. Área Hospitalaria

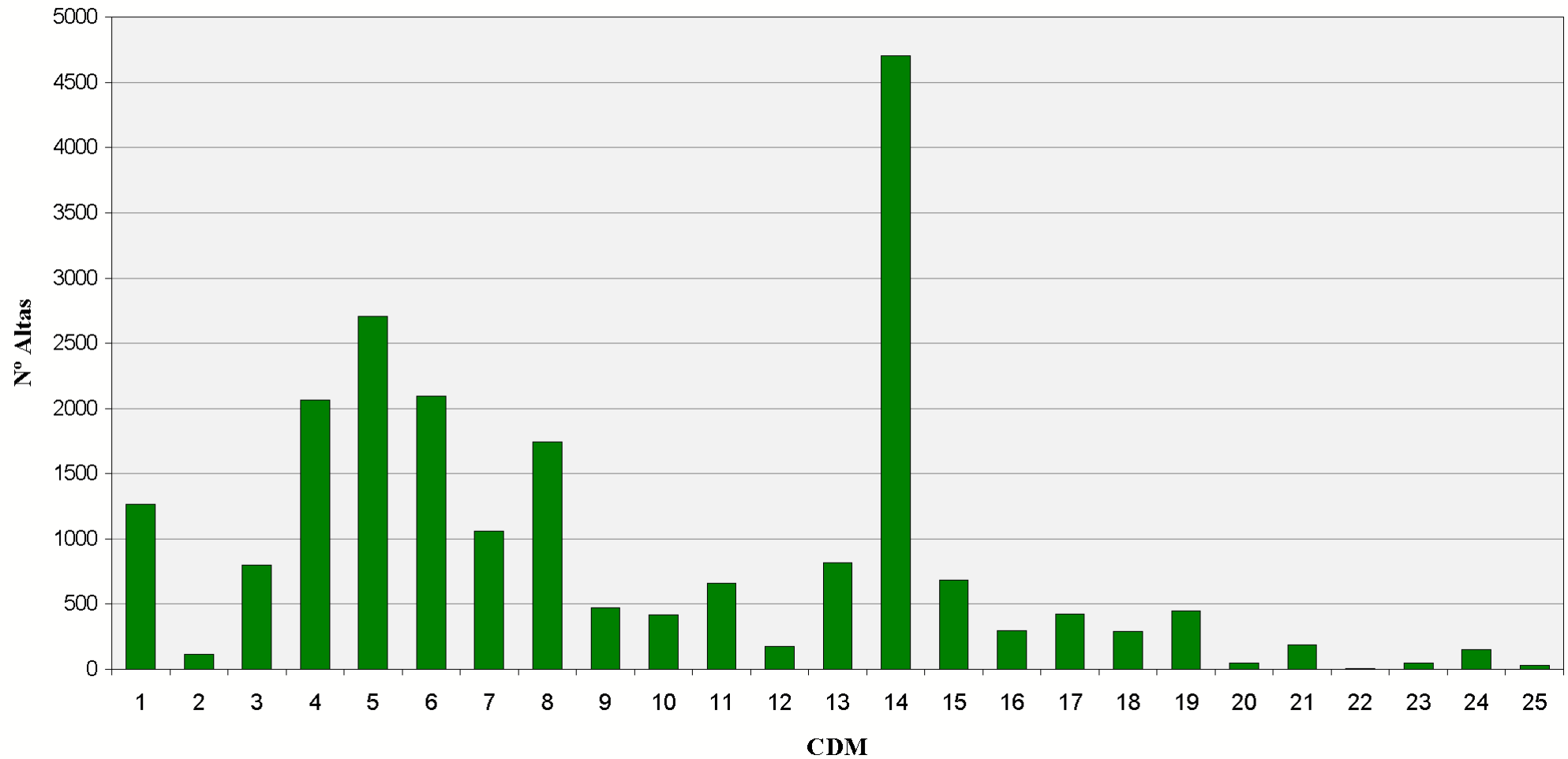
02012 - AH JEREZ DE LA FRONTERA

CDM	Altas	% Altas	EM	EME	Estancias	% Estancias	Estancias Esperadas	IC	IUE 1	IUE 2	Media Diag.	Media Proc.
20 - ALCOHOL Y DROGAS	46	0,21%	10,00	11,76	460	0,28%	541	1,23	0,85 	0,92 	5,30	4,43
21 - LESIONES Y ENVENENAMIENTOS	184	0,85%	8,79	9,97	1.617	0,99%	1.834	1,59	0,88 	0,90 	4,85	4,06
22 - QUEMADURAS	4	0,02%	5,00	12,86	20	0,01%	51	5,16	0,39 	0,64 	6,50	4,00
23 - OTRO CONTACTO CON SERVICIOS SANITARIOS	48	0,22%	5,85	5,81	281	0,17%	279	0,84	1,01 	0,93 	3,13	3,02
24 - INFECCIONES VIH	150	0,69%	11,37	12,34	1.705	1,04%	1.851	2,29	0,92 	0,90 	5,95	5,57
25 - POLITRAUMATISMOS	28	0,13%	15,43	22,80	432	0,26%	638	6,17	0,68 	0,67 	8,68	9,71

Categorías Diagnósticas Mayores. Área Hospitalaria

02012 - AH JEREZ DE LA FRONTERA

Altas



Categorías Diagnósticas Mayores. Área Hospitalaria **02013 - AH PUERTO REAL**

CDM	Altas	% Altas	EM	EME	Estancias	% Estancias	Estancias Esperadas	IC	IUE 1	IUE 2	Media Diag.	Media Proc.
01 - SISTEMA NERVIOSO	744	4,68%	8,11	9,33	6.031	5,35%	6.944	1,86	0,87	0,87	5,41	2,88
02 - OJO	387	2,44%	3,25	4,10	1.256	1,11%	1.586	0,86	0,79	0,84	2,84	1,48
03 - OIDO, NARIZ, BOCA Y FARINGE	1.030	6,48%	4,40	4,15	4.529	4,02%	4.279	0,81	1,06	1,00	2,64	1,10
04 - APARATO RESPIRATORIO	1.111	6,99%	10,50	10,24	11.671	10,35%	11.375	1,91	1,03	0,97	7,12	2,85
05 - APARATO CIRCULATORIO	1.686	10,61%	7,68	7,91	12.941	11,48%	13.340	2,12	0,97	0,94	6,68	3,74
06 - APARATO DIGESTIVO	1.590	10,01%	7,57	7,75	12.034	10,67%	12.316	1,47	0,98	0,90	4,72	2,10
07 - SISTEMA HEPATOBILIAR Y PANCREAS	786	4,95%	10,20	10,15	8.016	7,11%	7.979	1,94	1,00	0,95	6,96	2,45
08 - SISTEMA MUSCULO ESQUELETICO	1.329	8,37%	8,80	7,42	11.697	10,37%	9.855	1,85	1,19	1,13	3,19	1,53
09 - PIEL, TEJIDO SUBCUTANEO Y MAMA	406	2,56%	4,55	5,87	1.849	1,64%	2.383	1,17	0,78	0,79	3,74	2,00
10 - ENDOCRINO, NUTRICION Y METABOLISMO	265	1,67%	8,69	7,00	2.304	2,04%	1.854	1,10	1,24	1,15	4,55	1,99
11 - RIÑON Y VIAS URINARIAS	701	4,41%	8,57	7,83	6.011	5,33%	5.492	1,49	1,09	1,00	5,39	1,88
12 - A. REPRODUCTOR MASCULINO	148	0,93%	6,64	5,58	982	0,87%	826	1,26	1,19	1,08	2,77	1,60
13 - APARATO REPRODUCTOR FEMENINO	499	3,14%	3,55	5,11	1.771	1,57%	2.550	1,08	0,69	0,64	3,07	1,78
14 - EMBARAZO, PARTO Y PUERPERIO	3.057	19,24%	3,29	3,20	10.061	8,92%	9.776	0,62	1,03	1,03	3,35	3,24
15 - PATOLOGIA PERINATAL	499	3,14%	5,91	6,11	2.936	2,60%	3.048	0,88	0,97	0,92	2,78	0,75
16 - SANGRE Y SISTEMA INMUNITARIO	142	0,89%	11,87	8,57	1.686	1,50%	1.218	1,52	1,38	1,32	6,89	2,27
17 - TRASTORNOS MIELOPROLIFERATIVOS	314	1,98%	7,15	7,37	2.245	1,99%	2.315	1,77	0,97	0,98	5,68	2,08
18 - ENFERMEDADES INFECCIOSAS Y PARASITARIAS	177	1,11%	12,58	11,31	2.226	1,97%	2.002	2,50	1,11	1,08	6,96	2,32
19 - TRASTORNOS MENTALES	566	3,56%	14,62	17,14	8.276	7,34%	9.703	1,40	0,85	0,90	3,70	0,24

Categorías Diagnósticas Mayores. Área Hospitalaria

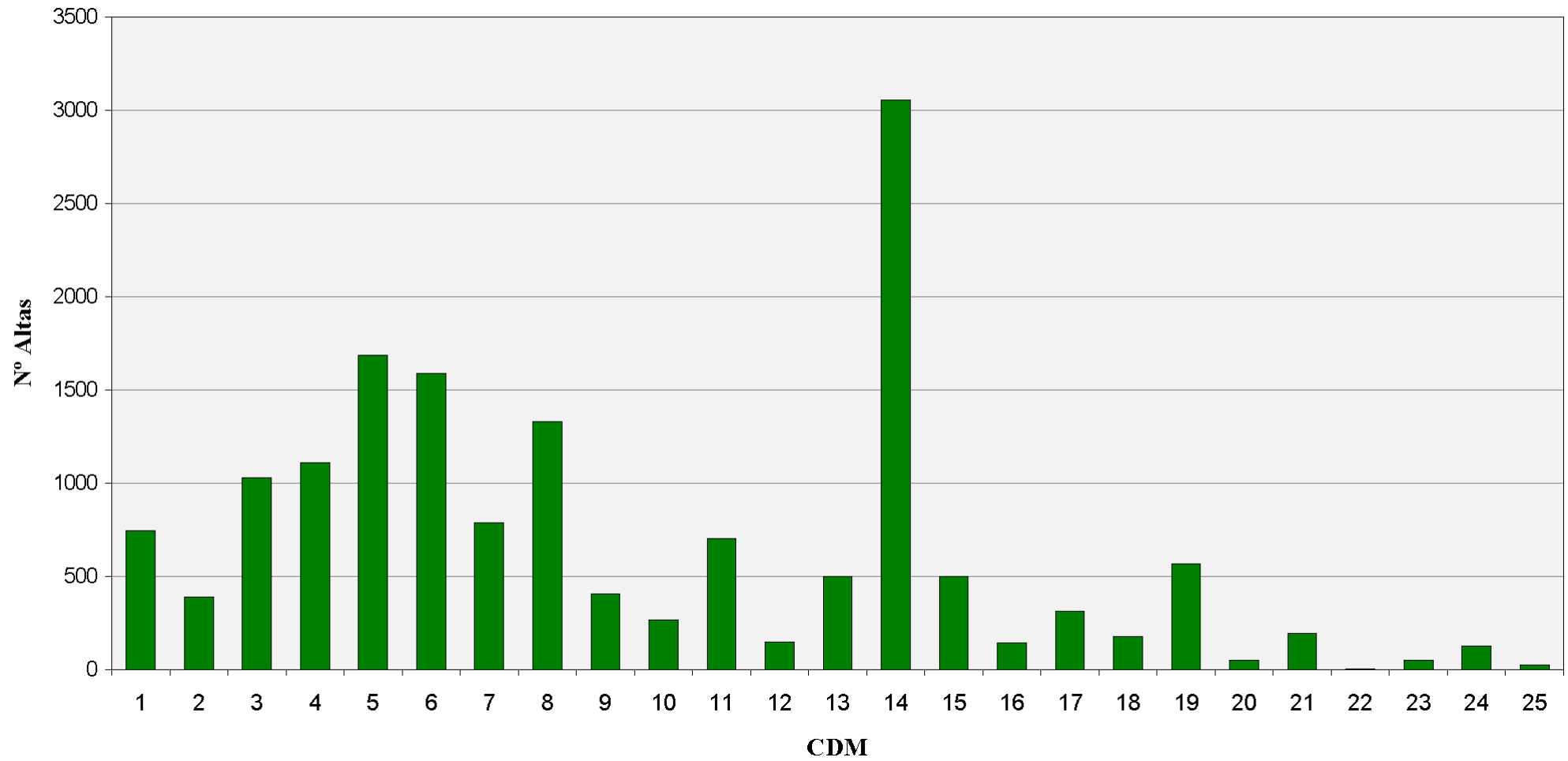
02013 - AH PUERTO REAL

CDM	Altas	% Altas	EM	EME	Estancias	% Estancias	Estancias Esperadas	IC	IUE 1	IUE 2	Media Diag.	Media Proc.
20 - ALCOHOL Y DROGAS	51	0,32%	7,63	10,72	389	0,34%	547	0,75	0,71 ●	0,71 ●	5,18	0,53
21 - LESIONES Y ENVENENAMIENTOS	195	1,23%	6,60	8,51	1.287	1,14%	1.658	1,27	0,78 ●	0,78 ●	5,19	1,24
22 - QUEMADURAS	1	0,01%	3,00	9,77	3	0,00%	10	1,83	0,31 ●	0,40 ●	3,00	1,00
23 - OTRO CONTACTO CON SERVICIOS SANITARIOS	49	0,31%	4,84	4,49	237	0,21%	220	0,49	1,08 ●	1,02 ●	3,08	1,33
24 - INFECCIONES VIH	127	0,80%	12,95	13,72	1.645	1,46%	1.742	2,66	0,94 ●	0,94 ●	6,90	1,92
25 - POLITRAUMATISMOS	25	0,16%	27,32	23,08	683	0,61%	577	6,24	1,18 ●	1,16 ●	6,80	4,84

Categorías Diagnósticas Mayores. Área Hospitalaria

02013 - AH PUERTO REAL

Altas



Categorías Diagnósticas Mayores. Área Hospitalaria 02015 - AH BAZA (GRANADA)

CDM	Altas	% Altas	EM	EME	Estancias	% Estancias	Estancias Esperadas	IC	IUE 1	IUE 2	Media Diag.	Media Proc.
01 - SISTEMA NERVIOSO	264	4,96%	7,74	9,14	2.043	6,28%	2.412	1,72	0,85 ●	1,03 ●	5,41	1,41
02 - OJO	25	0,47%	5,56	4,68	139	0,43%	117	0,82	1,19 ●	1,26 ●	2,36	0,92
03 - OIDO, NARIZ, BOCA Y FARINGE	138	2,59%	2,76	3,87	381	1,17%	535	0,70	0,71 ●	1,03 ●	2,03	0,97
04 - APARATO RESPIRATORIO	594	11,17%	8,72	9,32	5.178	15,93%	5.534	1,61	0,94 ●	1,02 ●	6,78	1,46
05 - APARATO CIRCULATORIO	415	7,80%	8,68	8,92	3.604	11,09%	3.700	2,29	0,97 ●	1,09 ●	7,30	1,50
06 - APARATO DIGESTIVO	661	12,42%	5,99	7,35	3.961	12,18%	4.859	1,36	0,82 ●	0,91 ●	3,50	1,75
07 - SISTEMA HEPATOBILIAR Y PANCREAS	330	6,20%	6,00	8,86	1.979	6,09%	2.923	1,54	0,68 ●	0,71 ●	4,43	1,29
08 - SISTEMA MUSCULO ESQUELETICO	645	12,12%	6,51	7,46	4.202	12,93%	4.810	2,14	0,87 ●	1,04 ●	3,05	1,57
09 - PIEL, TEJIDO SUBCUTANEO Y MAMA	112	2,11%	4,99	5,85	559	1,72%	655	1,08	0,85 ●	0,98 ●	2,77	1,25
10 - ENDOCRINO, NUTRICION Y METABOLISMO	83	1,56%	6,70	8,07	556	1,71%	669	1,23	0,83 ●	0,90 ●	5,42	1,24
11 - RIÑON Y VIAS URINARIAS	185	3,48%	5,86	6,64	1.085	3,34%	1.229	1,19	0,88 ●	1,04 ●	4,28	1,23
12 - A. REPRODUCTOR MASCULINO	80	1,50%	3,91	5,15	313	0,96%	412	1,00	0,76 ●	0,88 ●	1,90	1,29
13 - APARATO REPRODUCTOR FEMENINO	128	2,41%	4,05	5,13	518	1,59%	656	1,25	0,79 ●	0,93 ●	2,63	2,02
14 - EMBARAZO, PARTO Y PUERPERIO	905	17,01%	2,37	3,13	2.145	6,60%	2.830	0,61	0,76 ●	0,85 ●	3,38	2,29
15 - PATOLOGIA PERINATAL	235	4,42%	3,02	3,91	710	2,18%	918	0,40	0,77 ●	1,04 ●	1,54	0,33
16 - SANGRE Y SISTEMA INMUNITARIO	63	1,18%	5,95	7,97	375	1,15%	502	1,48	0,75 ●	0,80 ●	4,79	0,89
17 - TRASTORNOS MIELOPROLIFERATIVOS	43	0,81%	6,84	10,28	294	0,90%	442	2,70	0,67 ●	0,79 ●	5,00	1,60
18 - ENFERMEDADES INFECCIOSAS Y PARASITARIAS	102	1,92%	9,04	10,57	922	2,84%	1.078	2,01	0,85 ●	0,98 ●	6,07	2,03
19 - TRASTORNOS MENTALES	181	3,40%	14,22	16,44	2.574	7,92%	2.975	1,39	0,87 ●	1,09 ●	2,59	0,15

Categorías Diagnósticas Mayores. Área Hospitalaria

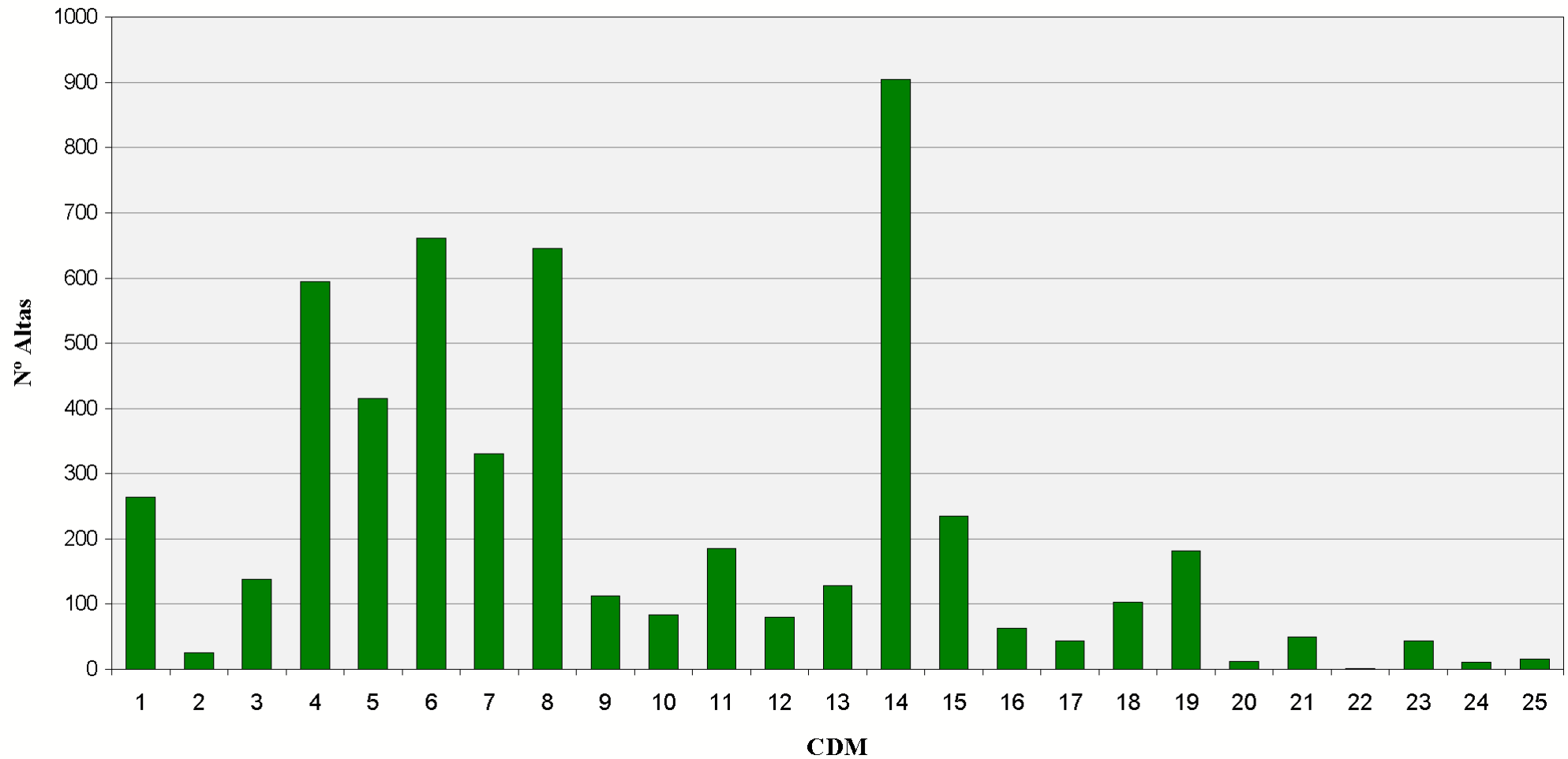
02015 - AH BAZA (GRANADA)

CDM	Altas	% Altas	EM	EME	Estancias	% Estancias	Estancias Esperadas	IC	IUE 1	IUE 2	Media Diag.	Media Proc.
20 - ALCOHOL Y DROGAS	12	0,23%	13,17	10,77	158	0,49%	129	0,77	1,22 ●	1,57 ●	5,50	0,92
21 - LESIONES Y ENVENENAMIENTOS	49	0,92%	4,98	7,89	244	0,75%	387	1,12	0,63 ●	0,82 ●	3,96	1,37
22 - QUEMADURAS	1	0,02%	1,00	9,77	1	0,00%	10	1,83	0,10 ●	0,46 ●	4,00	0,00
23 - OTRO CONTACTO CON SERVICIOS SANITARIOS	43	0,81%	3,51	4,48	151	0,46%	193	0,47	0,78 ●	0,92 ●	2,88	0,77
24 - INFECCIONES VIH	11	0,21%	18,27	16,17	201	0,62%	178	3,26	1,13 ●	1,22 ●	7,45	1,36
25 - POLITRAUMATISMOS	15	0,28%	14,40	21,40	216	0,66%	321	5,57	0,67 ●	1,10 ●	7,20	6,47

Categorías Diagnósticas Mayores. Área Hospitalaría








02015 - AH BAZA (GRANADA)

Altas



Categorías Diagnósticas Mayores. Área Hospitalaria

02017 - AH VIRGEN DE LAS NIEVES (GRANADA)

CDM	Altas	% Altas	EM	EME	Estancias	% Estancias	Estancias Esperadas	IC	IUE 1	IUE 2	Media Diag.	Media Proc.
01 - SISTEMA NERVIOSO	2.580	7,90%	13,45	11,92	34.693	12,47%	30.751	2,88	1,13 	1,04 	4,61	3,25
02 - OJO	561	1,72%	3,80	4,73	2.131	0,77%	2.653	0,95	0,80 	0,78 	2,63	2,13
03 - OIDO, NARIZ, BOCA Y FARINGE	1.289	3,95%	4,94	5,35	6.364	2,29%	6.894	1,05	0,92 	0,87 	2,89	1,93
04 - APARATO RESPIRATORIO	2.794	8,56%	11,40	9,95	31.843	11,44%	27.805	1,86	1,15 	1,09 	5,95	2,30
05 - APARATO CIRCULATORIO	3.713	11,37%	10,85	10,07	40.276	14,47%	37.404	2,98	1,08 	1,06 	6,30	3,57
06 - APARATO DIGESTIVO	2.709	8,30%	7,35	7,95	19.919	7,16%	21.524	1,50	0,93 	0,91 	3,63	1,81
07 - SISTEMA HEPATOBILIAR Y PANCREAS	1.410	4,32%	9,79	9,88	13.804	4,96%	13.924	2,19	0,99 	1,01 	4,09	1,91
08 - SISTEMA MUSCULO ESQUELETICO	4.473	13,70%	8,59	7,76	38.432	13,81%	34.729	1,85	1,11 	1,03 	2,90	1,69
09 - PIEL, TEJIDO SUBCUTANEO Y MAMA	845	2,59%	7,14	6,74	6.036	2,17%	5.696	1,30	1,06 	0,98 	2,84	1,74
10 - ENDOCRINO, NUTRICION Y METABOLISMO	626	1,92%	7,68	8,15	4.809	1,73%	5.101	1,40	0,94 	0,92 	4,81	1,33
11 - RIÑON Y VIAS URINARIAS	1.143	3,50%	7,57	8,01	8.655	3,11%	9.157	2,01	0,95 	0,94 	5,10	2,22
12 - A. REPRODUCTOR MASCULINO	371	1,14%	5,26	6,22	1.951	0,70%	2.306	1,57	0,85 	0,85 	3,52	1,97
13 - APARATO REPRODUCTOR FEMENINO	887	2,72%	5,47	5,02	4.851	1,74%	4.453	1,11	1,09 	1,09 	1,73	1,62
14 - EMBARAZO, PARTO Y PUERPERIO	5.137	15,73%	2,81	3,25	14.437	5,19%	16.680	0,62	0,87 	0,81 	2,80	2,18
15 - PATOLOGIA PERINATAL	914	2,80%	11,80	11,06	10.773	3,87%	10.112	2,09	1,07 	1,01 	3,24	2,64
16 - SANGRE Y SISTEMA INMUNITARIO	482	1,48%	7,07	7,77	3.409	1,22%	3.746	1,62	0,91 	0,91 	3,35	1,68
17 - TRASTORNOS MIELOPROLIFERATIVOS	824	2,52%	10,46	9,73	8.620	3,10%	8.015	2,79	1,08 	1,05 	3,87	2,20
18 - ENFERMEDADES INFECCIOSAS Y PARASITARIAS	538	1,65%	12,06	11,90	6.490	2,33%	6.403	2,45	1,01 	0,95 	6,94	2,44
19 - TRASTORNOS MENTALES	399	1,22%	22,07	16,77	8.806	3,16%	6.693	1,40	1,32 	1,22 	3,09	0,51

Categorías Diagnósticas Mayores. Área Hospitalaria

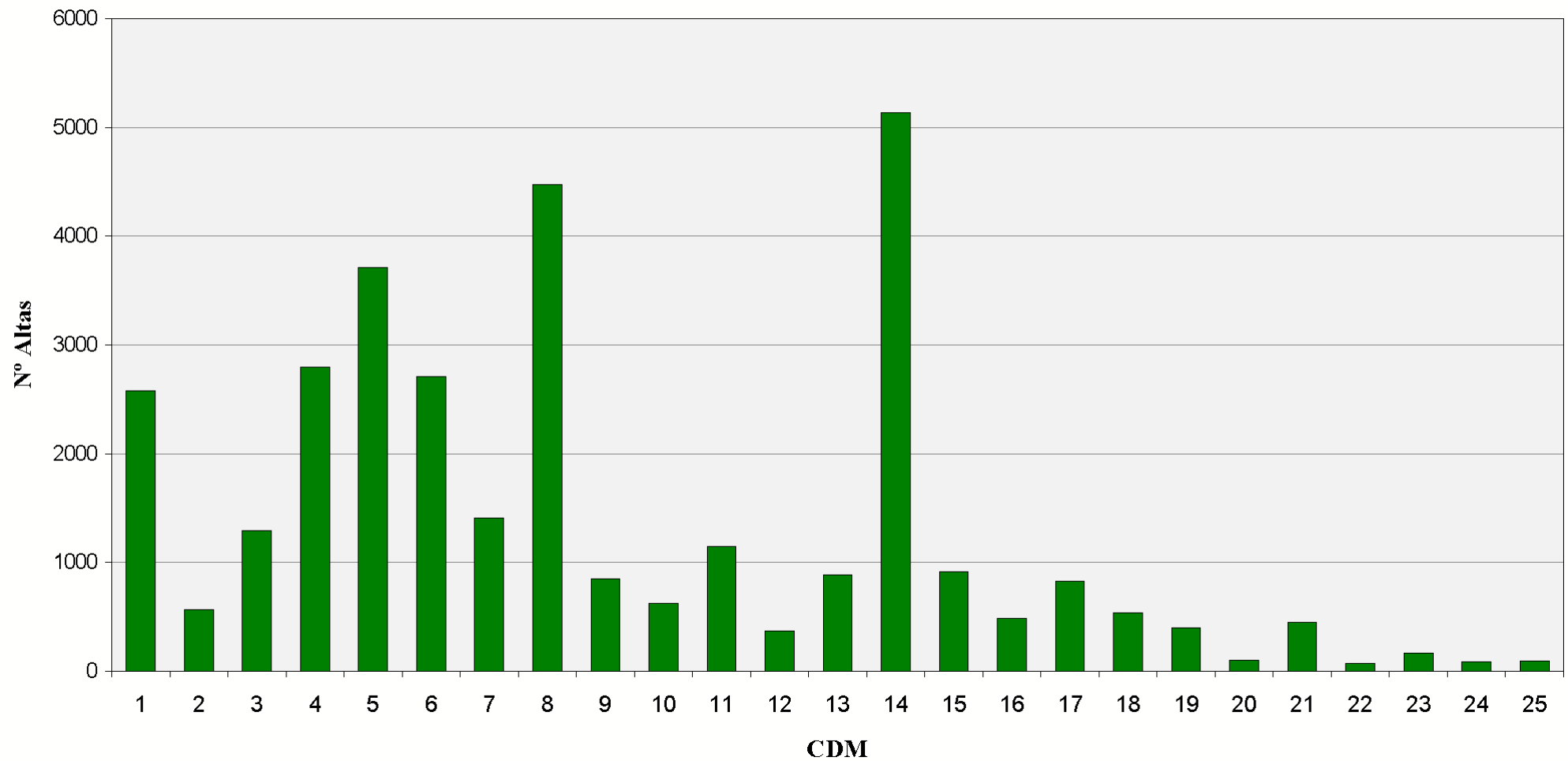
02017 - AH VIRGEN DE LAS NIEVES (GRANADA)

CDM	Altas	% Altas	EM	EME	Estancias	% Estancias	Estancias Esperadas	IC	IUE 1	IUE 2	Media Diag.	Media Proc.
20 - ALCOHOL Y DROGAS	102	0,31%	12,84	11,56	1.310	0,47%	1.179	0,80	1,11 ●	1,07 ●	4,50	1,06
21 - LESIONES Y ENVENENAMIENTOS	449	1,38%	11,28	8,99	5.066	1,82%	4.034	1,27	1,26 ●	1,07 ●	3,67	1,95
22 - QUEMADURAS	67	0,21%	15,22	15,07	1.020	0,37%	1.010	3,79	1,01 ●	0,95 ●	3,63	3,07
23 - OTRO CONTACTO CON SERVICIOS SANITARIOS	167	0,51%	5,92	6,29	988	0,35%	1.050	0,61	0,94 ●	0,94 ●	3,37	1,35
24 - INFECCIONES VIH	81	0,25%	14,15	14,57	1.146	0,41%	1.180	3,05	0,97 ●	0,98 ●	7,07	2,85
25 - POLITRAUMATISMOS	90	0,28%	27,63	22,53	2.487	0,89%	2.027	6,14	1,23 ●	1,09 ●	8,94	9,83

Categorías Diagnósticas Mayores. Área Hospitalaria

02017 - AH VIRGEN DE LAS NIEVES (GRANADA)

Altas



Categorías Diagnósticas Mayores. Área Hospitalaria **02018 - AH SAN CECILIO (GRANADA)**

CDM	Altas	% Altas	EM	EME	Estancias	% Estancias	Estancias Esperadas	IC	IUE 1	IUE 2	Media Diag.	Media Proc.		
01 - SISTEMA NERVIOSO	1.038	5,01%	9,12	9,67	9.462	5,89%	10.036	1,86	0,94	●	0,95	●	4,27	1,95
02 - OJO	399	1,92%	4,50	4,16	1.796	1,12%	1.659	0,87	1,08	●	1,12	●	1,81	1,43
03 - OIDO, NARIZ, BOCA Y FARINGE	749	3,61%	4,94	4,72	3.702	2,31%	3.537	1,72	1,05	●	1,00	●	1,76	1,10
04 - APARATO RESPIRATORIO	1.594	7,69%	10,68	9,97	17.031	10,61%	15.890	1,79	1,07	●	1,01	●	5,26	1,65
05 - APARATO CIRCULATORIO	2.384	11,50%	10,84	9,58	25.832	16,09%	22.844	2,55	1,13	●	1,07	●	5,11	2,25
06 - APARATO DIGESTIVO	2.121	10,23%	7,77	7,34	16.483	10,27%	15.561	1,46	1,06	●	0,97	●	2,82	1,75
07 - SISTEMA HEPATOBILIAR Y PANCREAS	1.102	5,31%	8,29	8,71	9.136	5,69%	9.597	1,54	0,95	●	0,89	●	3,51	1,81
08 - SISTEMA MUSCULO ESQUELETICO	1.882	9,08%	9,19	8,02	17.294	10,77%	15.095	2,10	1,15	●	1,08	●	2,48	1,35
09 - PIEL, TEJIDO SUBCUTANEO Y MAMA	803	3,87%	5,24	5,89	4.209	2,62%	4.731	1,21	0,89	●	0,94	●	2,28	1,60
10 - ENDOCRINO, NUTRICION Y METABOLISMO	572	2,76%	7,88	6,97	4.510	2,81%	3.988	1,08	1,13	●	1,05	●	3,26	1,00
11 - RIÑON Y VIAS URINARIAS	905	4,36%	9,07	7,46	8.209	5,11%	6.753	1,49	1,22	●	1,11	●	3,47	1,50
12 - A. REPRODUCTOR MASCULINO	298	1,44%	7,57	5,98	2.255	1,40%	1.781	1,20	1,27	●	1,14	●	2,38	1,39
13 - APARATO REPRODUCTOR FEMENINO	601	2,90%	4,73	5,05	2.840	1,77%	3.037	1,07	0,94	●	0,85	●	2,40	1,57
14 - EMBARAZO, PARTO Y PUERPERIO	3.974	19,16%	3,32	3,32	13.193	8,22%	13.186	0,64	1,00	●	0,99	●	3,52	2,02
15 - PATOLOGIA PERINATAL	593	2,86%	10,54	10,36	6.227	3,88%	6.142	2,11	1,02	●	1,01	●	2,90	2,06
16 - SANGRE Y SISTEMA INMUNITARIO	164	0,79%	9,41	7,76	1.543	0,96%	1.273	1,42	1,21	●	1,17	●	3,74	1,30
17 - TRASTORNOS MIELOPROLIFERATIVOS	388	1,87%	6,47	6,84	2.511	1,56%	2.655	1,70	0,95	●	0,94	●	3,73	1,63
18 - ENFERMEDADES INFECCIOSAS Y PARASITARIAS	301	1,45%	8,80	9,97	2.649	1,65%	3.002	2,06	0,88	●	0,86	●	4,09	1,71
19 - TRASTORNOS MENTALES	512	2,47%	16,78	16,40	8.592	5,35%	8.395	1,34	1,02	●	1,08	●	2,23	0,20

Categorías Diagnósticas Mayores. Área Hospitalaria

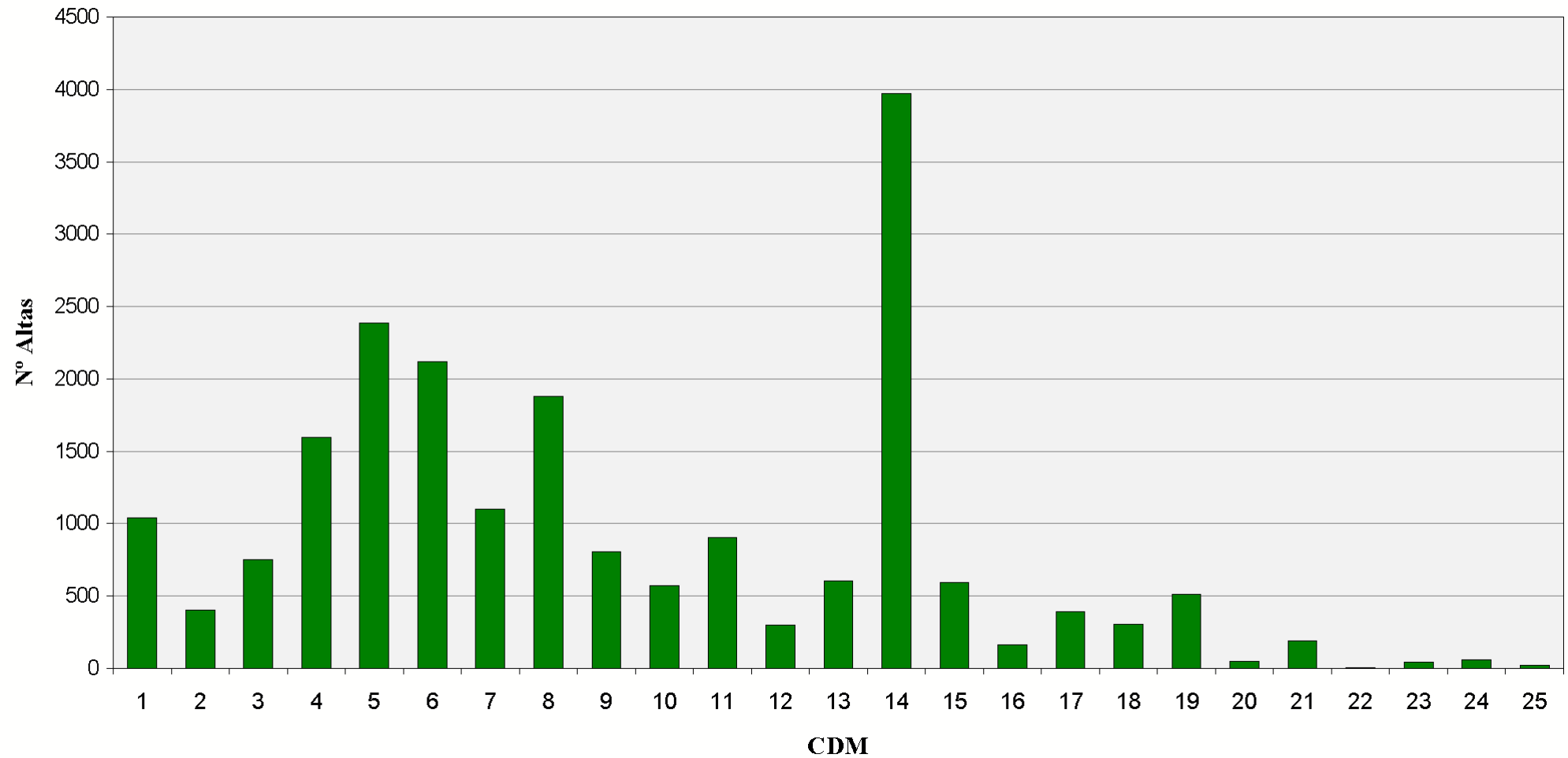
02018 - AH SAN CECILIO (GRANADA)

CDM	Altas	% Altas	EM	EME	Estancias	% Estancias	Estancias Esperadas	IC	IUE 1	IUE 2	Media Diag.	Media Proc.
20 - ALCOHOL Y DROGAS	46	0,22%	10,04	9,98	462	0,29%	459	0,70	1,01 ●	1,00 ●	2,57	0,33
21 - LESIONES Y ENVENENAMIENTOS	191	0,92%	7,30	8,49	1.394	0,87%	1.622	1,45	0,86 ●	0,85 ●	3,49	1,26
22 - QUEMADURAS	4	0,02%	7,50	10,21	30	0,02%	41	2,13	0,73 ●	0,90 ●	2,50	0,50
23 - OTRO CONTACTO CON SERVICIOS SANITARIOS	41	0,20%	6,17	5,51	253	0,16%	226	0,64	1,12 ●	1,06 ●	3,24	1,80
24 - INFECCIONES VIH	56	0,27%	11,82	14,29	662	0,41%	800	2,86	0,83 ●	0,80 ●	4,70	1,41
25 - POLITRAUMATISMOS	18	0,09%	13,33	18,91	240	0,15%	340	4,90	0,70 ●	0,70 ●	5,22	3,28

Categorías Diagnósticas Mayores. Área Hospitalaria

02018 - AH SAN CECILIO (GRANADA)

Altas



Categorías Diagnósticas Mayores. Área Hospitalaria 02019 - AGS SUR DE GRANADA (MOTRIL)

CDM	Altas	% Altas	EM	EME	Estancias	% Estancias	Estancias Esperadas	IC	IUE 1	IUE 2	Media Diag.	Media Proc.
01 - SISTEMA NERVIOSO	298	3,34%	7,24	9,99	2.158	4,50%	2.977	1,97	0,72 ●	0,89 ●	5,00	1,80
02 - OJO	42	0,47%	2,74	4,50	115	0,24%	189	0,79	0,61 ●	0,75 ●	3,81	1,26
03 - OIDO, NARIZ, BOCA Y FARINGE	225	2,52%	3,36	5,04	757	1,58%	1.134	0,93	0,67 ●	0,92 ●	2,26	0,89
04 - APARATO RESPIRATORIO	935	10,49%	8,26	9,84	7.727	16,12%	9.204	1,79	0,84 ●	0,91 ●	5,79	0,91
05 - APARATO CIRCULATORIO	812	9,11%	7,35	8,25	5.967	12,45%	6.695	1,73	0,89 ●	0,95 ●	6,50	1,09
06 - APARATO DIGESTIVO	1.035	11,61%	5,58	7,31	5.776	12,05%	7.567	1,43	0,76 ●	0,86 ●	3,69	1,90
07 - SISTEMA HEPATOBILIAR Y PANCREAS	451	5,06%	7,59	8,90	3.422	7,14%	4.015	1,63	0,85 ●	0,91 ●	4,79	1,86
08 - SISTEMA MUSCULO ESQUELETICO	1.055	11,83%	5,08	7,63	5.363	11,19%	8.052	2,13	0,67 ●	0,82 ●	3,26	1,67
09 - PIEL, TEJIDO SUBCUTANEO Y MAMA	152	1,70%	3,88	6,28	590	1,23%	954	1,17	0,62 ●	0,71 ●	3,24	1,38
10 - ENDOCRINO, NUTRICION Y METABOLISMO	118	1,32%	7,02	9,13	828	1,73%	1.077	1,56	0,77 ●	0,91 ●	4,66	1,29
11 - RIÑON Y VIAS URINARIAS	344	3,86%	5,90	7,03	2.028	4,23%	2.417	1,25	0,84 ●	0,99 ●	4,67	1,40
12 - A. REPRODUCTOR MASCULINO	115	1,29%	5,13	5,35	590	1,23%	616	1,28	0,96 ●	1,06 ●	3,45	1,21
13 - APARATO REPRODUCTOR FEMENINO	316	3,54%	4,17	4,94	1.319	2,75%	1.561	1,13	0,84 ●	1,01 ●	3,13	1,53
14 - EMBARAZO, PARTO Y PUERPERIO	2.118	23,76%	2,81	3,21	5.956	12,43%	6.799	0,63	0,88 ●	0,98 ●	4,84	1,94
15 - PATOLOGIA PERINATAL	333	3,74%	4,11	5,24	1.369	2,86%	1.747	0,67	0,78 ●	1,06 ●	2,75	0,46
16 - SANGRE Y SISTEMA INMUNITARIO	106	1,19%	5,20	7,51	551	1,15%	796	1,34	0,69 ●	0,77 ●	3,61	1,47
17 - TRASTORNOS MIELOPROLIFERATIVOS	59	0,66%	9,12	10,34	538	1,12%	610	2,77	0,88 ●	1,05 ●	3,73	2,19
18 - ENFERMEDADES INFECCIOSAS Y PARASITARIAS	174	1,95%	7,41	8,92	1.290	2,69%	1.552	1,77	0,83 ●	0,99 ●	3,98	1,19
19 - TRASTORNOS MENTALES	13	0,15%	8,77	11,08	114	0,24%	144	1,37	0,79 ●	0,98 ●	7,00	1,38

Categorías Diagnósticas Mayores. Área Hospitalaria

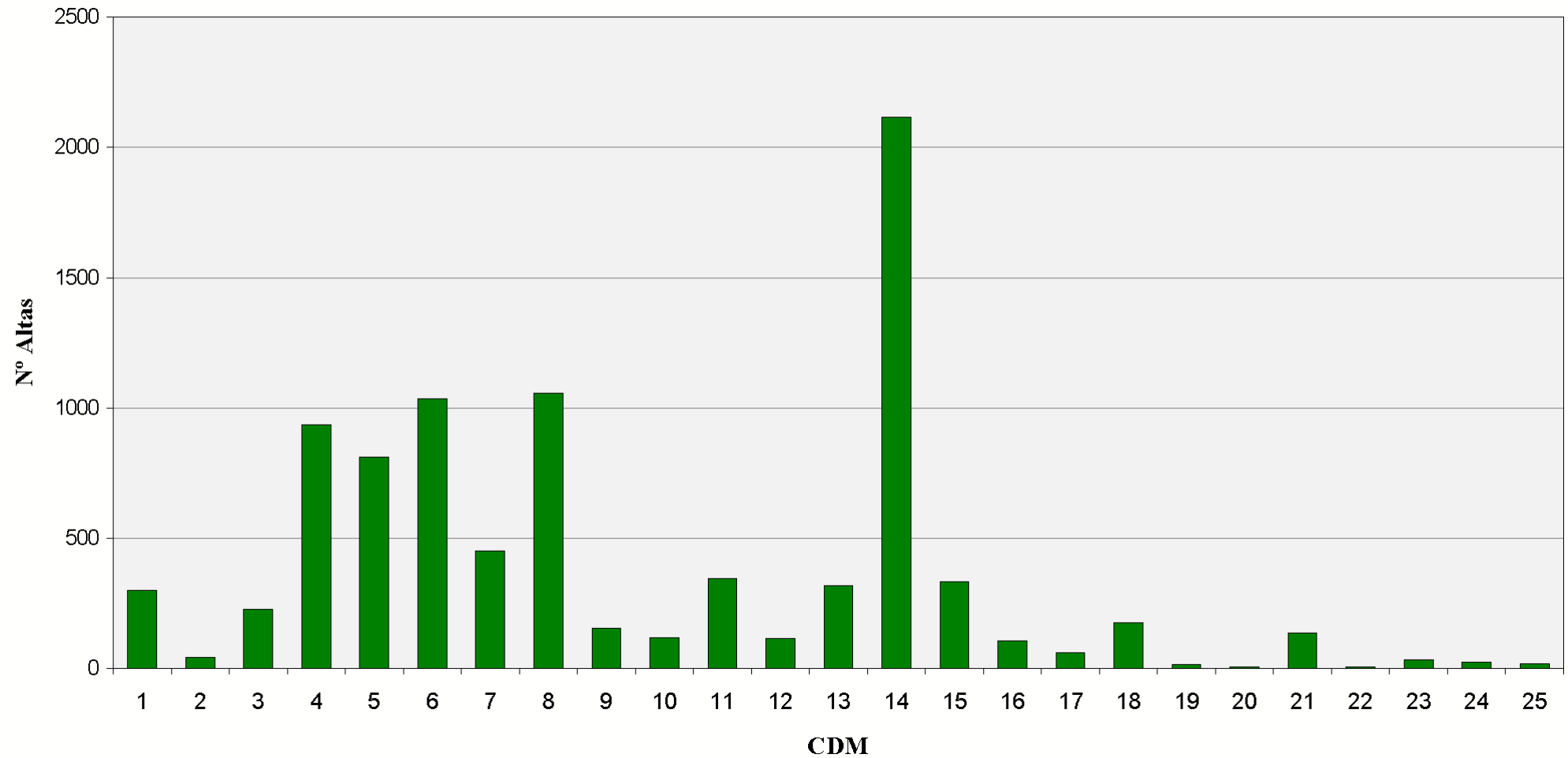
02019 - AGS SUR DE GRANADA (MOTRIL)

CDM	Altas	% Altas	EM	EME	Estancias	% Estancias	Estancias Esperadas	IC	IUE 1	IUE 2	Media Diag.	Media Proc.
20 - ALCOHOL Y DROGAS	4	0,04%	7,75	12,91	31	0,06%	52	0,84	0,60 ●	0,51 ●	7,25	1,50
21 - LESIONES Y ENVENENAMIENTOS	134	1,50%	6,74	9,09	903	1,88%	1.218	1,45	0,74 ●	0,97 ●	4,25	1,46
22 - QUEMADURAS	5	0,06%	4,00	9,77	20	0,04%	49	1,83	0,41 ●	1,85 ●	2,40	0,40
23 - OTRO CONTACTO CON SERVICIOS SANITARIOS	33	0,37%	3,42	4,17	113	0,24%	138	0,42	0,82 ●	0,92 ●	2,79	0,36
24 - INFECCIONES VIH	22	0,25%	13,14	15,11	289	0,60%	333	2,87	0,87 ●	0,84 ●	6,32	1,55
25 - POLITRAUMATISMOS	16	0,18%	7,06	19,93	113	0,24%	319	4,93	0,35 ●	0,53 ●	5,56	4,75

Categorías Diagnósticas Mayores. Área Hospitalaria

02019 - AGS SUR DE GRANADA (MOTRIL)

Altas



Categorías Diagnósticas Mayores. Área Hospitalaria 02024 - AH REINA SOFÍA (CÓRDOBA)

CDM	Altas	% Altas	EM	EME	Estancias	% Estancias	Estancias Esperadas	IC	IUE 1	IUE 2	Media Diag.	Media Proc.
01 - SISTEMA NERVIOSO	2.440	5,96%	13,98	11,28	34.099	9,50%	27.535	2,52	1,24 ●	1,11 ●	4,87	2,41
02 - OJO	869	2,12%	5,14	4,32	4.467	1,24%	3.753	0,90	1,19 ●	1,13 ●	2,53	1,94
03 - OIDO, NARIZ, BOCA Y FARINGE	1.417	3,46%	5,15	5,08	7.293	2,03%	7.202	1,00	1,01 ●	0,95 ●	2,15	1,48
04 - APARATO RESPIRATORIO	4.465	10,90%	11,25	10,60	50.211	13,99%	47.351	2,27	1,06 ●	1,02 ●	6,56	1,36
05 - APARATO CIRCULATORIO	5.096	12,44%	10,30	10,03	52.485	14,63%	51.129	3,07	1,03 ●	1,01 ●	6,35	2,68
06 - APARATO DIGESTIVO	4.101	10,01%	7,78	8,08	31.922	8,90%	33.138	1,52	0,96 ●	0,95 ●	4,26	1,83
07 - SISTEMA HEPATOBILIAR Y PANCREAS	2.256	5,51%	10,35	10,50	23.358	6,51%	23.693	2,52	0,99 ●	1,00 ●	6,00	2,55
08 - SISTEMA MUSCULO ESQUELETICO	4.686	11,44%	9,15	8,07	42.888	11,95%	37.829	2,14	1,13 ●	1,06 ●	3,54	1,65
09 - PIEL, TEJIDO SUBCUTANEO Y MAMA	1.520	3,71%	5,70	5,96	8.668	2,42%	9.061	1,28	0,96 ●	0,89 ●	2,71	1,77
10 - ENDOCRINO, NUTRICION Y METABOLISMO	794	1,94%	10,70	8,80	8.495	2,37%	6.989	1,89	1,22 ●	1,19 ●	4,38	1,66
11 - RIÑON Y VIAS URINARIAS	1.754	4,28%	7,71	7,54	13.522	3,77%	13.232	1,73	1,02 ●	1,02 ●	4,84	2,02
12 - A. REPRODUCTOR MASCULINO	572	1,40%	4,09	4,72	2.339	0,65%	2.700	1,15	0,87 ●	0,88 ●	2,69	1,47
13 - APARATO REPRODUCTOR FEMENINO	1.065	2,60%	4,86	5,42	5.179	1,44%	5.776	1,20	0,90 ●	0,91 ●	2,65	1,84
14 - EMBARAZO, PARTO Y PUERPERIO	5.506	13,44%	3,18	3,15	17.514	4,88%	17.332	0,61	1,01 ●	0,95 ●	3,64	2,90
15 - PATOLOGIA PERINATAL	696	1,70%	16,66	13,39	11.598	3,23%	9.317	2,94	1,24 ●	1,18 ●	6,76	4,50
16 - SANGRE Y SISTEMA INMUNITARIO	541	1,32%	7,70	8,43	4.167	1,16%	4.563	1,62	0,91 ●	0,91 ●	5,13	1,89
17 - TRASTORNOS MIELOPROLIFERATIVOS	921	2,25%	10,36	8,76	9.545	2,66%	8.072	2,70	1,18 ●	1,16 ●	5,24	2,87
18 - ENFERMEDADES INFECCIOSAS Y PARASITARIAS	485	1,18%	11,14	10,48	5.403	1,51%	5.081	1,98	1,06 ●	0,99 ●	4,80	1,71
19 - TRASTORNOS MENTALES	646	1,58%	19,15	16,18	12.373	3,45%	10.451	1,43	1,18 ●	1,09 ●	5,93	0,46

Categorías Diagnósticas Mayores. Área Hospitalaría

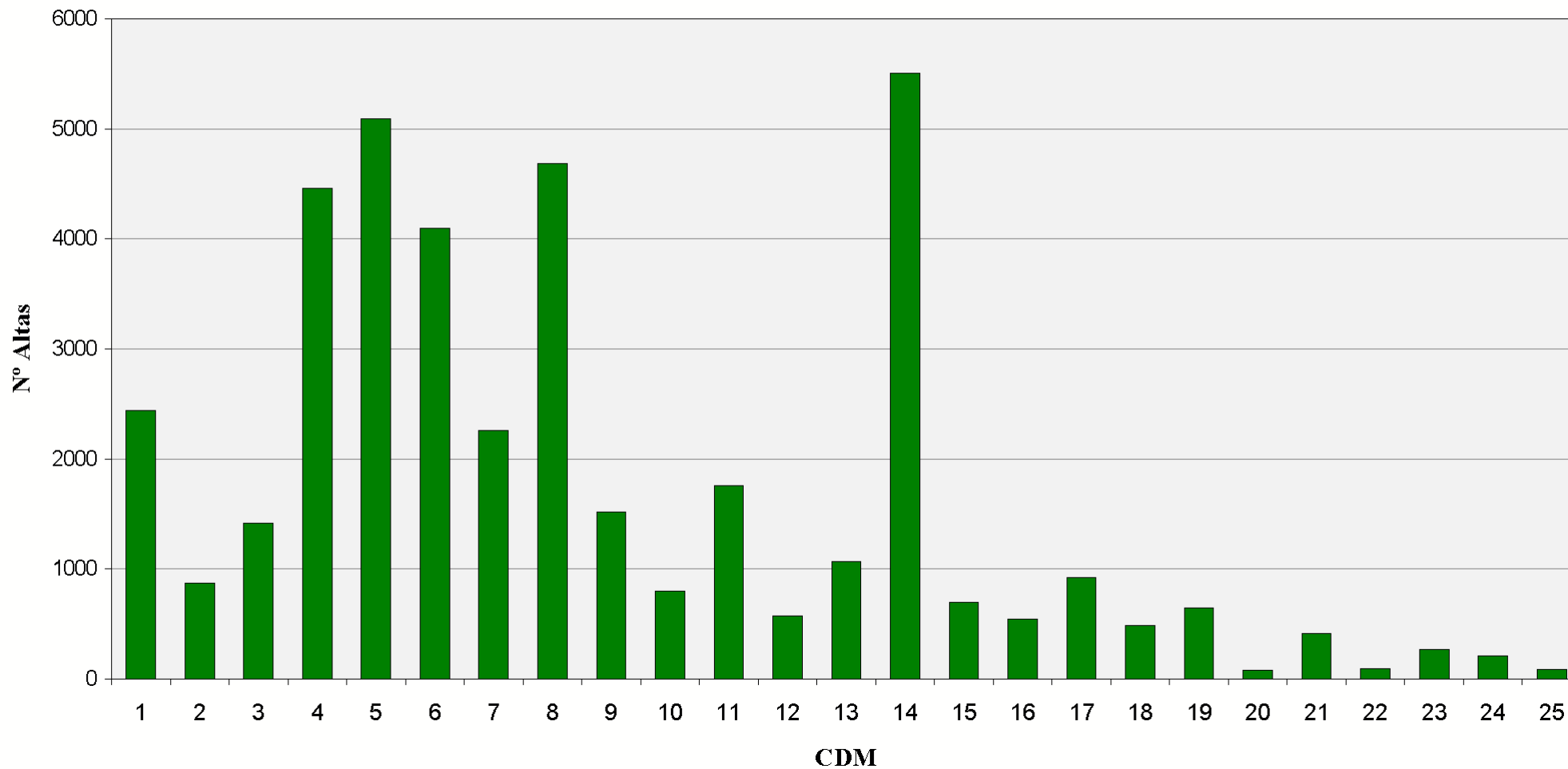
02024 - AH REINA SOFÍA (CÓRDOBA)

CDM	Altas	% Altas	EM	EME	Estancias	% Estancias	Estancias Esperadas	IC	IUE 1	IUE 2	Media Diag.	Media Proc.
20 - ALCOHOL Y DROGAS	78	0,19%	12,31	10,72	960	0,27%	837	0,74	1,15 ●	1,05 ●	6,92	0,35
21 - LESIONES Y ENVENENAMIENTOS	409	1,00%	10,96	9,71	4.484	1,25%	3.973	1,50	1,13 ●	1,03 ●	4,65	1,90
22 - QUEMADURAS	92	0,22%	16,35	14,38	1.504	0,42%	1.323	2,85	1,14 ●	1,08 ●	3,30	1,91
23 - OTRO CONTACTO CON SERVICIOS SANITARIOS	269	0,66%	4,86	4,88	1.307	0,36%	1.313	0,52	1,00 ●	1,03 ●	3,39	1,37
24 - INFECCIONES VIH	211	0,51%	14,52	15,18	3.063	0,85%	3.202	3,25	0,96 ●	0,94 ●	10,26	1,77
25 - POLITRAUMATISMOS	83	0,20%	24,00	22,82	1.992	0,56%	1.894	6,17	1,05 ●	0,94 ●	7,34	5,47

Categorías Diagnósticas Mayores. Área Hospitalaria

02024 - AH REINA SOFÍA (CÓRDOBA)

Altas



Categorías Diagnósticas Mayores. Área Hospitalaria **02025 - AH INFANTA MARGARITA (CABRA)**

CDM	Altas	% Altas	EM	EME	Estancias	% Estancias	Estancias Esperadas	IC	IUE 1	IUE 2	Media Diag.	Media Proc.
01 - SISTEMA NERVIOSO	693	6,51%	6,04	8,81	4.186	6,36%	6.103	1,63	0,69	0,93	4,18	2,29
02 - OJO	73	0,69%	5,84	5,33	426	0,65%	389	0,79	1,09	1,06	1,81	1,37
03 - OIDO, NARIZ, BOCA Y FARINGE	353	3,32%	3,91	4,72	1.380	2,10%	1.668	0,72	0,83	1,03	2,66	1,68
04 - APARATO RESPIRATORIO	1.589	14,94%	7,63	9,50	12.129	18,42%	15.091	1,56	0,80	0,98	5,13	2,09
05 - APARATO CIRCULATORIO	1.359	12,77%	5,98	7,92	8.123	12,33%	10.765	1,54	0,75	0,88	5,43	2,01
06 - APARATO DIGESTIVO	1.340	12,60%	7,59	7,51	10.176	15,45%	10.065	1,24	1,01	1,15	3,76	2,14
07 - SISTEMA HEPATOBILIAR Y PANCREAS	553	5,20%	11,15	9,03	6.164	9,36%	4.991	1,54	1,23	1,33	4,61	2,55
08 - SISTEMA MUSCULO ESQUELETICO	827	7,77%	8,73	8,51	7.223	10,97%	7.035	2,08	1,03	1,21	3,20	1,88
09 - PIEL, TEJIDO SUBCUTANEO Y MAMA	182	1,71%	5,30	6,53	965	1,47%	1.189	1,01	0,81	0,96	2,95	1,67
10 - ENDOCRINO, NUTRICION Y METABOLISMO	216	2,03%	5,99	8,24	1.293	1,96%	1.779	1,09	0,73	0,92	4,22	1,69
11 - RIÑON Y VIAS URINARIAS	317	2,98%	5,15	6,96	1.632	2,48%	2.208	1,08	0,74	0,87	4,22	2,10
12 - A. REPRODUCTOR MASCULINO	73	0,69%	3,88	5,92	283	0,43%	432	1,16	0,65	0,70	2,96	2,45
13 - APARATO REPRODUCTOR FEMENINO	246	2,31%	4,18	4,77	1.028	1,56%	1.172	1,03	0,88	1,01	1,85	1,83
14 - EMBARAZO, PARTO Y PUERPERIO	1.996	18,76%	2,69	3,26	5.372	8,16%	6.515	0,62	0,82	0,90	3,29	2,09
15 - PATOLOGIA PERINATAL	246	2,31%	7,23	5,93	1.771	2,69%	1.458	0,75	1,22	1,22	2,82	1,67
16 - SANGRE Y SISTEMA INMUNITARIO	87	0,82%	5,64	7,57	491	0,75%	659	1,26	0,75	0,76	3,80	1,91
17 - TRASTORNOS MIELOPROLIFERATIVOS	64	0,60%	8,05	8,89	515	0,78%	569	2,00	0,91	0,99	3,20	2,22
18 - ENFERMEDADES INFECCIOSAS Y PARASITARIAS	144	1,35%	8,21	9,63	1.182	1,79%	1.386	1,84	0,85	0,95	4,48	2,30
19 - TRASTORNOS MENTALES	59	0,55%	6,75	11,06	398	0,60%	653	1,25	0,61	0,80	4,83	2,03

Categorías Diagnósticas Mayores. Área Hospitalaria

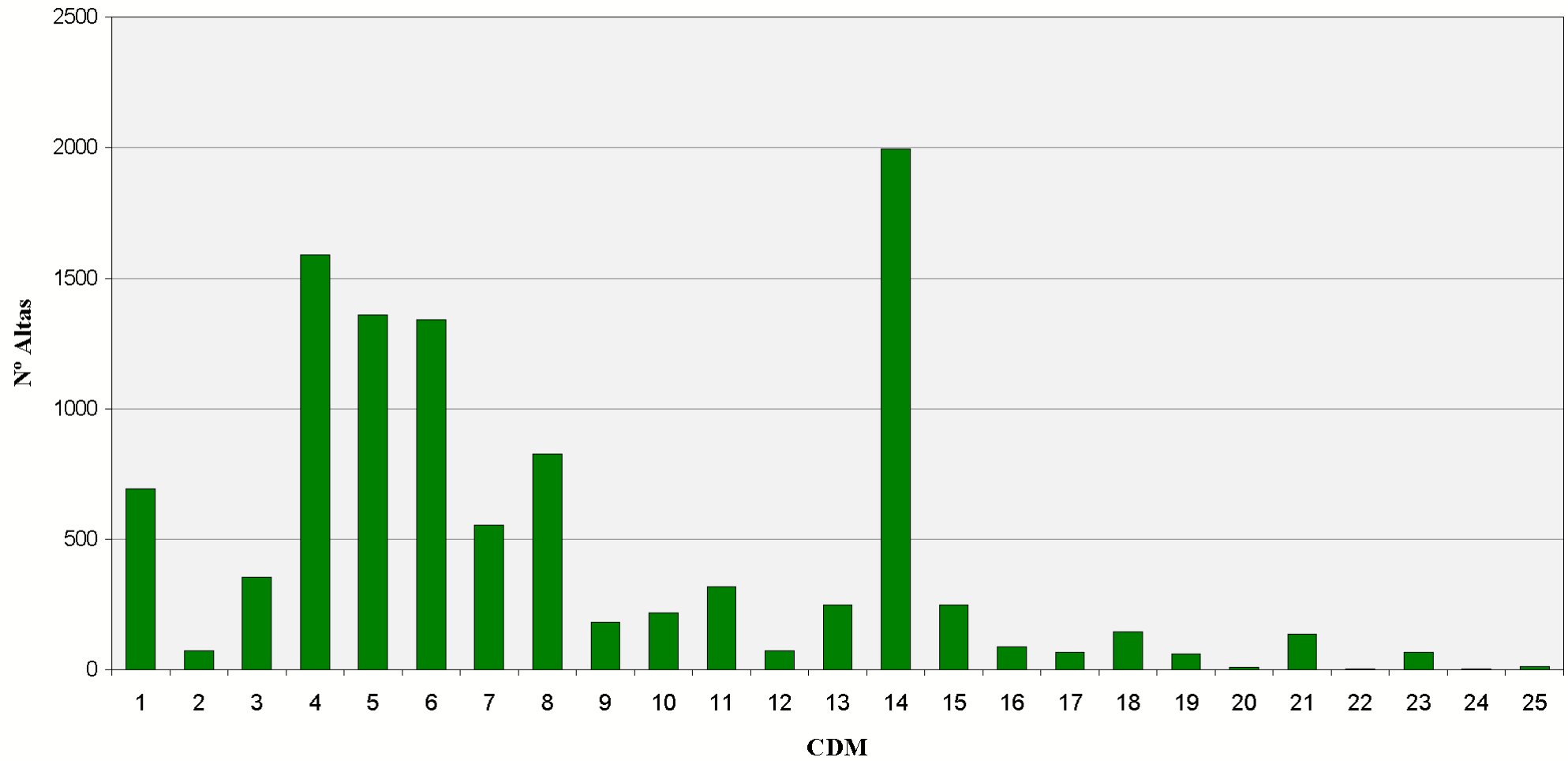
02025 - AH INFANTA MARGARITA (CABRA)

CDM	Altas	% Altas	EM	EME	Estancias	% Estancias	Estancias Esperadas	IC	IUE 1	IUE 2	Media Diag.	Media Proc.
20 - ALCOHOL Y DROGAS	9	0,08%	4,89	10,20	44	0,07%	92	0,70	0,48 ●	0,68 ●	3,78	1,44
21 - LESIONES Y ENVENENAMIENTOS	134	1,26%	5,13	7,39	687	1,04%	990	1,06	0,69 ●	0,95 ●	3,49	1,55
22 - QUEMADURAS	1	0,01%	7,00	9,77	7	0,01%	10	1,83	0,72 ●	1,91 ●	2,00	0,00
23 - OTRO CONTACTO CON SERVICIOS SANITARIOS	65	0,61%	3,97	3,94	258	0,39%	256	0,40	1,01 ●	0,98 ●	2,71	1,26
24 - INFECCIONES VIH	3	0,03%	2,67	9,75	8	0,01%	29	1,30	0,27 ●	0,31 ●	2,33	2,00
25 - POLITRAUMATISMOS	10	0,09%	11,40	21,02	114	0,17%	210	5,69	0,54 ●	0,70 ●	7,30	5,40

Categorías Diagnósticas Mayores. Área Hospitalaria

02025 - AH INFANTA MARGARITA (CABRA)

Altas













Categorías Diagnósticas Mayores. Área Hospitalaria

02026 - AGS NORTE DE CÓRDOBA (POZOBLANCO)

CDM	Altas	% Altas	EM	EME	Estancias	% Estancias	Estancias Esperadas	IC	IUE 1	IUE 2	Media Diag.	Media Proc.
01 - SISTEMA NERVIOSO	341	6,06%	6,85	8,98	2.335	6,48%	3.064	1,80	0,76 ●	0,96 ●	5,05	2,76
02 - OJO	14	0,25%	2,21	4,87	31	0,09%	68	0,87	0,45 ●	0,57 ●	2,79	0,93
03 - OIDO, NARIZ, BOCA Y FARINGE	153	2,72%	3,20	4,16	489	1,36%	636	0,68	0,77 ●	1,05 ●	2,18	1,10
04 - APARATO RESPIRATORIO	960	17,07%	9,48	9,76	9.103	25,26%	9.374	1,76	0,97 ●	1,06 ●	6,26	2,70
05 - APARATO CIRCULATORIO	760	13,51%	8,54	8,71	6.490	18,01%	6.619	1,97	0,98 ●	1,06 ●	6,81	3,03
06 - APARATO DIGESTIVO	892	15,86%	5,97	6,57	5.321	14,76%	5.865	1,25	0,91 ●	1,03 ●	3,67	2,34
07 - SISTEMA HEPATOBILIAR Y PANCREAS	248	4,41%	9,72	9,01	2.410	6,69%	2.233	1,48	1,08 ●	1,14 ●	4,77	2,82
08 - SISTEMA MUSCULO ESQUELETICO	478	8,50%	3,68	8,30	1.759	4,88%	3.966	2,29	0,44 ●	0,54 ●	3,38	1,64
09 - PIEL, TEJIDO SUBCUTANEO Y MAMA	100	1,78%	5,46	5,90	546	1,52%	590	1,10	0,93 ●	1,05 ●	2,85	1,76
10 - ENDOCRINO, NUTRICION Y METABOLISMO	125	2,22%	5,70	6,51	713	1,98%	813	0,93	0,88 ●	0,98 ●	4,26	1,86
11 - RIÑON Y VIAS URINARIAS	221	3,93%	4,38	6,85	967	2,68%	1.514	1,16	0,64 ●	0,75 ●	5,12	2,08
12 - A. REPRODUCTOR MASCULINO	66	1,17%	4,27	5,60	282	0,78%	369	1,32	0,76 ●	0,85 ●	3,70	1,91
13 - APARATO REPRODUCTOR FEMENINO	109	1,94%	4,03	4,73	439	1,22%	515	1,06	0,85 ●	0,98 ●	1,78	1,71
14 - EMBARAZO, PARTO Y PUERPERIO	804	14,30%	3,44	3,27	2.764	7,67%	2.631	0,61	1,05 ●	1,18 ●	2,52	2,17
15 - PATOLOGIA PERINATAL	146	2,60%	3,55	4,25	518	1,44%	620	0,50	0,84 ●	1,12 ●	1,60	0,83
16 - SANGRE Y SISTEMA INMUNITARIO	20	0,36%	10,95	7,51	219	0,61%	150	1,20	1,46 ●	1,64 ●	5,20	2,70
17 - TRASTORNOS MIELOPROLIFERATIVOS	35	0,62%	15,63	12,81	547	1,52%	448	3,45	1,22 ●	1,35 ●	3,97	2,77
18 - ENFERMEDADES INFECCIOSAS Y PARASITARIAS	72	1,28%	8,19	10,86	590	1,64%	782	2,21	0,75 ●	0,88 ●	5,94	2,24
19 - TRASTORNOS MENTALES	3	0,05%	5,00	10,70	15	0,04%	32	1,30	0,47 ●	0,56 ●	4,00	3,00

Categorías Diagnósticas Mayores. Área Hospitalaria

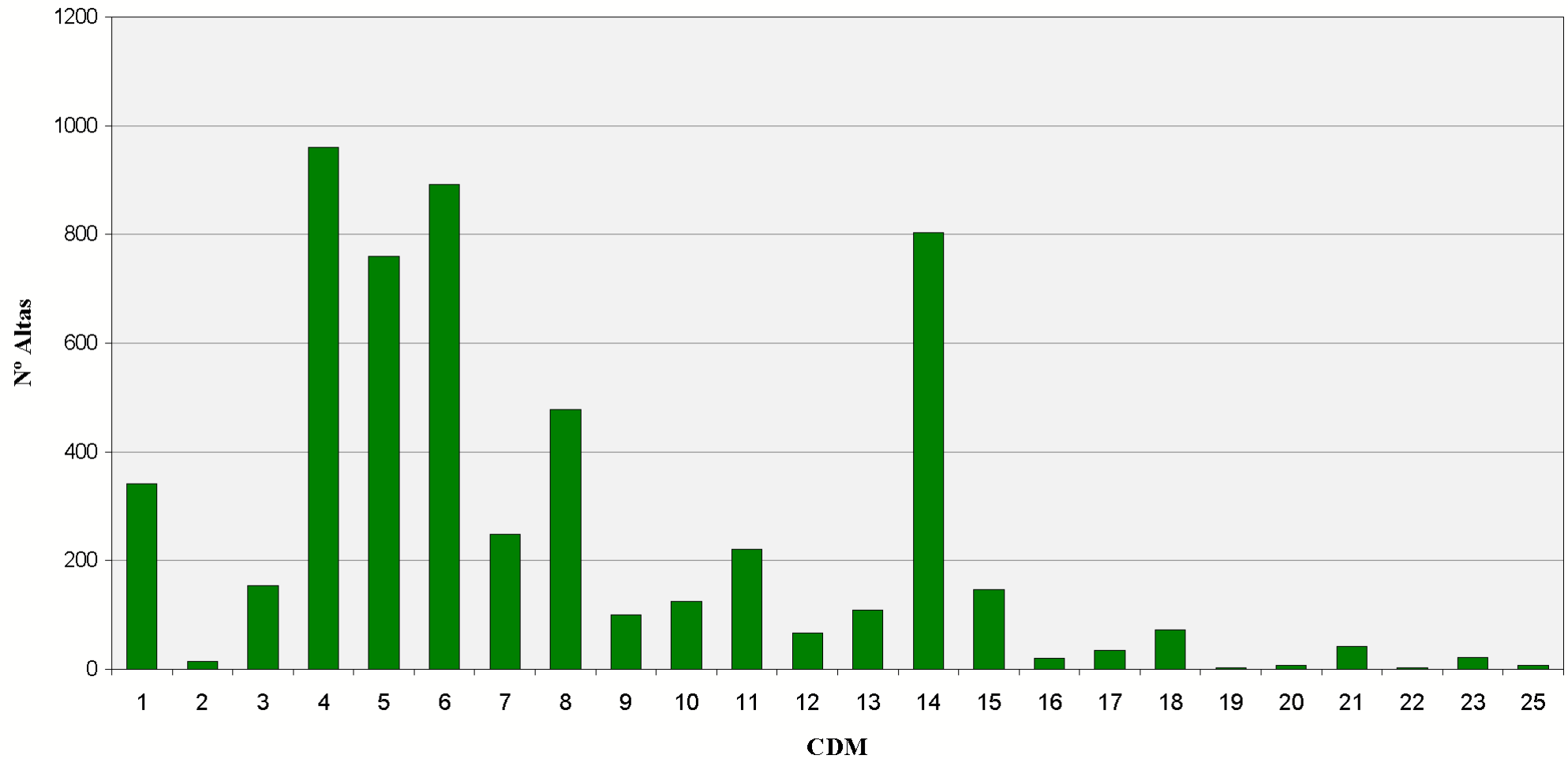
02026 - AGS NORTE DE CÓRDOBA (POZOBLANCO)

CDM	Altas	% Altas	EM	EME	Estancias	% Estancias	Estancias Esperadas	IC	IUE 1	IUE 2	Media Diag.	Media Proc.
20 - ALCOHOL Y DROGAS	6	0,11%	10,50	11,51	63	0,17%	69	0,75	0,91 	0,84 	6,17	3,50
21 - LESIONES Y ENVENENAMIENTOS	41	0,73%	7,98	8,45	327	0,91%	346	1,19	0,94 	1,16 	4,78	2,41
22 - QUEMADURAS	2	0,04%	1,00	9,77	2	0,01%	20	1,83	0,10 	0,46 	4,00	0,00
23 - OTRO CONTACTO CON SERVICIOS SANITARIOS	21	0,37%	2,10	3,97	44	0,12%	83	0,41	0,53 	0,63 	1,95	0,48
25 - POLITRAUMATISMOS	7	0,12%	9,14	24,64	64	0,18%	172	6,24	0,37 	0,66 	5,43	3,71

Categorías Diagnósticas Mayores. Área Hospitalaria

02026 - AGS NORTE DE CÓRDOBA (POZOBLANCO)

Altas



Categorías Diagnósticas Mayores. Área Hospitalaria

02028 - AGS NORTE DE MÁLAGA (ANTEQUERA)

CDM	Altas	% Altas	EM	EME	Estancias	% Estancias	Estancias Esperadas	IC	IUE 1	IUE 2	Media Diag.	Media Proc.
01 - SISTEMA NERVIOSO	324	4,48%	9,47	10,13	3.067	6,60%	3.284	2,18	0,93	1,13	5,32	1,75
02 - OJO	46	0,64%	3,48	3,50	160	0,34%	161	0,88	0,99	1,28	3,50	2,15
03 - OIDO, NARIZ, BOCA Y FARINGE	116	1,61%	2,21	3,68	256	0,55%	427	0,66	0,60	0,88	1,97	0,77
04 - APARATO RESPIRATORIO	787	10,89%	10,24	9,86	8.055	17,34%	7.763	1,77	1,04	1,13	5,86	0,80
05 - APARATO CIRCULATORIO	843	11,66%	8,81	8,46	7.431	16,00%	7.135	2,01	1,04	1,13	6,55	1,14
06 - APARATO DIGESTIVO	821	11,36%	7,14	7,34	5.861	12,62%	6.030	1,39	0,97	1,09	3,68	1,44
07 - SISTEMA HEPATOBILIAR Y PANCREAS	487	6,74%	9,30	8,46	4.529	9,75%	4.122	1,43	1,10	1,17	4,73	1,83
08 - SISTEMA MUSCULO ESQUELETICO	935	12,94%	5,23	7,95	4.893	10,53%	7.436	2,26	0,66	0,80	3,31	1,37
09 - PIEL, TEJIDO SUBCUTANEO Y MAMA	112	1,55%	6,65	6,47	745	1,60%	724	1,23	1,03	1,11	3,10	1,14
10 - ENDOCRINO, NUTRICION Y METABOLISMO	64	0,89%	6,84	8,24	438	0,94%	527	1,40	0,83	0,94	4,44	0,95
11 - RIÑON Y VIAS URINARIAS	189	2,62%	5,75	7,61	1.086	2,34%	1.439	1,34	0,75	0,92	5,28	1,36
12 - A. REPRODUCTOR MASCULINO	48	0,66%	3,98	7,13	191	0,41%	342	1,47	0,56	0,65	3,79	1,77
13 - APARATO REPRODUCTOR FEMENINO	228	3,15%	4,00	4,57	913	1,97%	1.042	1,01	0,88	1,02	2,21	1,92
14 - EMBARAZO, PARTO Y PUERPERIO	1.634	22,61%	3,07	3,34	5.024	10,82%	5.451	0,63	0,92	1,05	3,39	2,94
15 - PATOLOGIA PERINATAL	289	4,00%	2,82	4,30	809	1,74%	1.243	0,44	0,66	0,88	1,59	0,21
16 - SANGRE Y SISTEMA INMUNITARIO	46	0,64%	9,83	7,48	452	0,97%	344	1,35	1,31	1,48	6,04	1,65
17 - TRASTORNOS MIELOPROLIFERATIVOS	16	0,22%	17,94	13,61	287	0,62%	218	3,57	1,32	1,43	5,19	3,06
18 - ENFERMEDADES INFECCIOSAS Y PARASITARIAS	97	1,34%	10,65	10,25	1.033	2,22%	994	1,77	1,04	1,19	5,12	1,11
19 - TRASTORNOS MENTALES	13	0,18%	8,46	11,23	110	0,24%	146	1,49	0,75	0,92	5,00	1,08

Categorías Diagnósticas Mayores. Área Hospitalaria

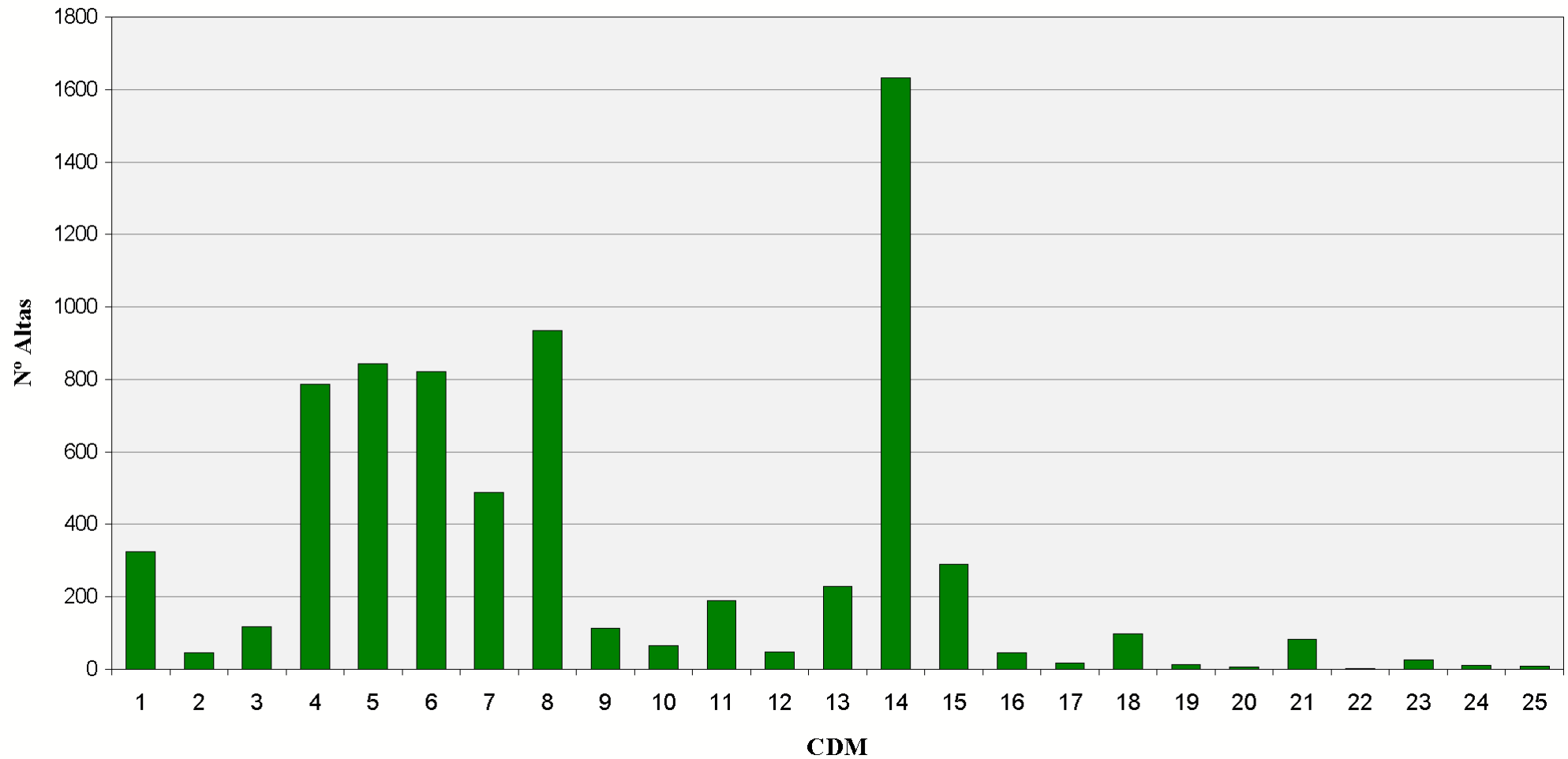
02028 - AGS NORTE DE MÁLAGA (ANTEQUERA)

CDM	Altas	% Altas	EM	EME	Estancias	% Estancias	Estancias Esperadas	IC	IUE 1	IUE 2	Media Diag.	Media Proc.
20 - ALCOHOL Y DROGAS	5	0,07%	11,40	10,90	57	0,12%	54	0,73	1,05 ●	1,09 ●	4,60	1,00
21 - LESIONES Y ENVENENAMIENTOS	83	1,15%	7,94	8,16	659	1,42%	677	1,23	0,97 ●	1,14 ●	4,57	1,17
22 - QUEMADURAS	2	0,03%	4,00	9,77	8	0,02%	20	1,83	0,41 ●	1,85 ●	1,50	0,50
23 - OTRO CONTACTO CON SERVICIOS SANITARIOS	25	0,35%	4,56	6,49	114	0,25%	162	0,62	0,70 ●	1,06 ●	2,84	0,56
24 - INFECCIONES VIH	9	0,12%	17,56	13,05	158	0,34%	117	2,38	1,35 ●	1,28 ●	5,44	0,89
25 - POLITRAUMATISMOS	8	0,11%	14,25	20,21	114	0,25%	162	5,29	0,71 ●	1,21 ●	7,50	4,00

Categorías Diagnósticas Mayores. Área Hospitalaria

02028 - AGS NORTE DE MÁLAGA (ANTEQUERA)

Altas



Categorías Diagnósticas Mayores. Área Hospitalaria

02029 - AGS SERRANÍA DE MÁLAGA (RONDA)

CDM	Altas	% Altas	EM	EME	Estancias	% Estancias	Estancias Esperadas	IC	IUE 1	IUE 2	Media Diag.	Media Proc.
01 - SISTEMA NERVIOSO	306	5,44%	9,04	9,47	2.766	7,65%	2.897	1,93	0,95 ●	1,21 ●	8,21	3,60
02 - OJO	80	1,42%	2,10	3,29	168	0,46%	263	0,90	0,64 ●	0,84 ●	5,73	2,38
03 - OIDO, NARIZ, BOCA Y FARINGE	157	2,79%	3,15	4,27	495	1,37%	671	0,76	0,74 ●	1,07 ●	3,73	1,48
04 - APARATO RESPIRATORIO	563	10,01%	10,96	10,53	6.171	17,06%	5.927	2,11	1,04 ●	1,13 ●	9,03	3,49
05 - APARATO CIRCULATORIO	514	9,14%	9,89	8,89	5.081	14,05%	4.570	2,09	1,11 ●	1,19 ●	10,27	3,70
06 - APARATO DIGESTIVO	519	9,23%	6,74	7,90	3.497	9,67%	4.102	1,61	0,85 ●	0,97 ●	5,57	3,01
07 - SISTEMA HEPATOBILIAR Y PANCREAS	346	6,15%	7,77	8,97	2.687	7,43%	3.105	1,63	0,87 ●	0,91 ●	6,74	3,40
08 - SISTEMA MUSCULO ESQUELETICO	617	10,97%	5,59	9,12	3.447	9,53%	5.625	2,47	0,61 ●	0,77 ●	4,84	3,23
09 - PIEL, TEJIDO SUBCUTANEO Y MAMA	81	1,44%	6,48	7,29	525	1,45%	590	1,26	0,89 ●	0,95 ●	6,28	2,33
10 - ENDOCRINO, NUTRICION Y METABOLISMO	141	2,51%	6,57	7,21	926	2,56%	1.016	1,21	0,91 ●	1,02 ●	5,98	2,38
11 - RIÑON Y VIAS URINARIAS	278	4,94%	8,02	8,09	2.230	6,17%	2.250	1,52	0,99 ●	1,16 ●	7,72	3,10
12 - A. REPRODUCTOR MASCULINO	73	1,30%	6,44	5,56	470	1,30%	406	1,22	1,16 ●	1,31 ●	5,15	2,44
13 - APARATO REPRODUCTOR FEMENINO	125	2,22%	4,31	5,17	539	1,49%	647	1,11	0,83 ●	0,98 ●	4,03	2,55
14 - EMBARAZO, PARTO Y PUERPERIO	1.293	22,98%	3,08	3,37	3.988	11,03%	4.358	0,62	0,92 ●	1,03 ●	4,05	2,95
15 - PATOLOGIA PERINATAL	195	3,47%	3,42	5,53	666	1,84%	1.078	0,74	0,62 ●	0,87 ●	2,67	1,01
16 - SANGRE Y SISTEMA INMUNITARIO	36	0,64%	7,19	9,32	259	0,72%	336	1,75	0,77 ●	0,84 ●	9,33	3,11
17 - TRASTORNOS MIELOPROLIFERATIVOS	96	1,71%	5,11	7,95	491	1,36%	763	2,11	0,64 ●	0,84 ●	7,78	2,72
18 - ENFERMEDADES INFECCIOSAS Y PARASITARIAS	85	1,51%	10,06	11,02	855	2,36%	937	2,41	0,91 ●	1,06 ●	8,66	3,09
19 - TRASTORNOS MENTALES	15	0,27%	5,27	12,07	79	0,22%	181	1,43	0,44 ●	0,60 ●	6,87	2,80

Categorías Diagnósticas Mayores. Área Hospitalaria

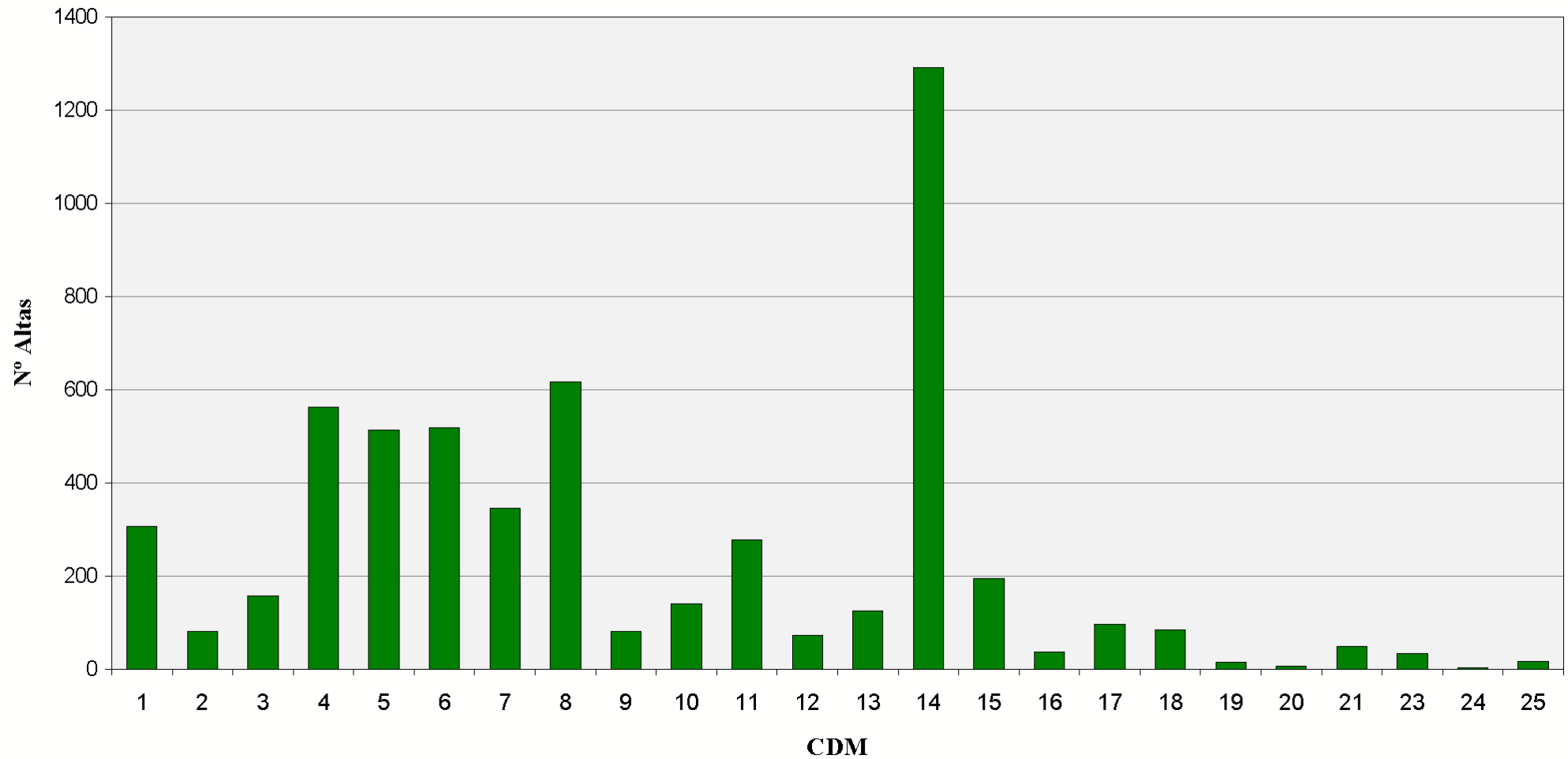
02029 - AGS SERRANÍA DE MÁLAGA (RONDA)

CDM	Altas	% Altas	EM	EME	Estancias	% Estancias	Estancias Esperadas	IC	IUE 1	IUE 2	Media Diag.	Media Proc.
20 - ALCOHOL Y DROGAS	6	0,11%	7,50	12,83	45	0,12%	77	0,87	0,58 ●	0,54 ●	9,67	2,33
21 - LESIONES Y ENVENENAMIENTOS	48	0,85%	8,71	9,40	418	1,16%	451	1,43	0,93 ●	1,17 ●	6,17	3,69
23 - OTRO CONTACTO CON SERVICIOS SANITARIOS	34	0,60%	4,59	5,37	156	0,43%	183	0,67	0,85 ●	0,86 ●	5,82	2,38
24 - INFECCIONES VIH	2	0,04%	16,50	11,53	33	0,09%	23	2,02	1,43 ●	1,60 ●	15,00	3,50
25 - POLITRAUMATISMOS	16	0,28%	10,75	21,72	172	0,48%	348	5,90	0,49 ●	0,83 ●	8,81	7,44

Categorías Diagnósticas Mayores. Área Hospitalaria

02029 - AGS SERRANÍA DE MÁLAGA (RONDA)

Altas



Categorías Diagnósticas Mayores. Área Hospitalaria **02031 - AH MÁLAGA**

CDM	Altas	% Altas	EM	EME	Estancias	% Estancias	Estancias Esperadas	IC	IUE 1	IUE 2	Media Diag.	Media Proc.
01 - SISTEMA NERVIOSO	2.316	5,92%	14,61	12,19	33.829	10,19%	28.232	2,90	1,20 ●	1,11 ●	4,79	3,20
02 - OJO	397	1,01%	3,68	4,22	1.462	0,44%	1.677	0,90	0,87 ●	0,83 ●	2,80	1,91
03 - OIDO, NARIZ, BOCA Y FARINGE	1.741	4,45%	7,13	5,67	12.420	3,74%	9.872	1,07	1,26 ●	1,19 ●	3,29	2,45
04 - APARATO RESPIRATORIO	2.665	6,81%	11,27	10,73	30.041	9,05%	28.590	2,23	1,05 ●	1,00 ●	5,62	3,42
05 - APARATO CIRCULATORIO	3.005	7,68%	10,73	9,88	32.251	9,71%	29.687	2,70	1,09 ●	1,08 ●	6,72	4,01
06 - APARATO DIGESTIVO	2.940	7,51%	8,57	8,51	25.183	7,58%	25.006	1,74	1,01 ●	0,98 ●	4,51	3,06
07 - SISTEMA HEPATOBILIAR Y PANCREAS	1.527	3,90%	10,50	11,22	16.035	4,83%	17.136	2,96	0,94 ●	0,95 ●	5,87	2,98
08 - SISTEMA MUSCULO ESQUELETICO	3.086	7,88%	10,35	8,44	31.950	9,62%	26.044	2,01	1,23 ●	1,14 ●	3,29	1,90
09 - PIEL, TEJIDO SUBCUTANEO Y MAMA	1.070	2,73%	9,18	7,60	9.824	2,96%	8.131	1,74	1,21 ●	1,13 ●	4,50	2,68
10 - ENDOCRINO, NUTRICION Y METABOLISMO	608	1,55%	8,21	7,47	4.991	1,50%	4.541	1,46	1,10 ●	1,07 ●	4,52	2,97
11 - RIÑON Y VIAS URINARIAS	1.990	5,08%	6,73	7,57	13.401	4,04%	15.063	1,88	0,89 ●	0,90 ●	5,02	3,10
12 - A. REPRODUCTOR MASCULINO	501	1,28%	4,53	5,61	2.268	0,68%	2.809	1,47	0,81 ●	0,84 ●	4,19	3,80
13 - APARATO REPRODUCTOR FEMENINO	1.299	3,32%	6,29	5,58	8.166	2,46%	7.247	1,20	1,13 ●	1,14 ●	4,36	2,29
14 - EMBARAZO, PARTO Y PUERPERIO	10.403	26,58%	4,23	3,40	43.970	13,24%	35.323	0,63	1,24 ●	1,16 ●	4,74	3,45
15 - PATOLOGIA PERINATAL	1.309	3,34%	15,25	15,96	19.946	6,01%	20.893	3,79	0,96 ●	0,91 ●	3,74	4,71
16 - SANGRE Y SISTEMA INMUNITARIO	410	1,05%	9,81	9,42	4.022	1,21%	3.863	1,93	1,04 ●	1,03 ●	6,03	2,93
17 - TRASTORNOS MIELOPROLIFERATIVOS	1.268	3,24%	8,87	9,65	11.246	3,39%	12.235	2,83	0,92 ●	0,92 ●	6,19	2,36
18 - ENFERMEDADES INFECCIOSAS Y PARASITARIAS	430	1,10%	10,55	9,87	4.538	1,37%	4.244	1,70	1,07 ●	0,99 ●	4,82	3,18
19 - TRASTORNOS MENTALES	872	2,23%	13,19	16,62	11.505	3,46%	14.491	1,41	0,79 ●	0,74 ●	3,80	0,42

Categorías Diagnósticas Mayores. Área Hospitalaria

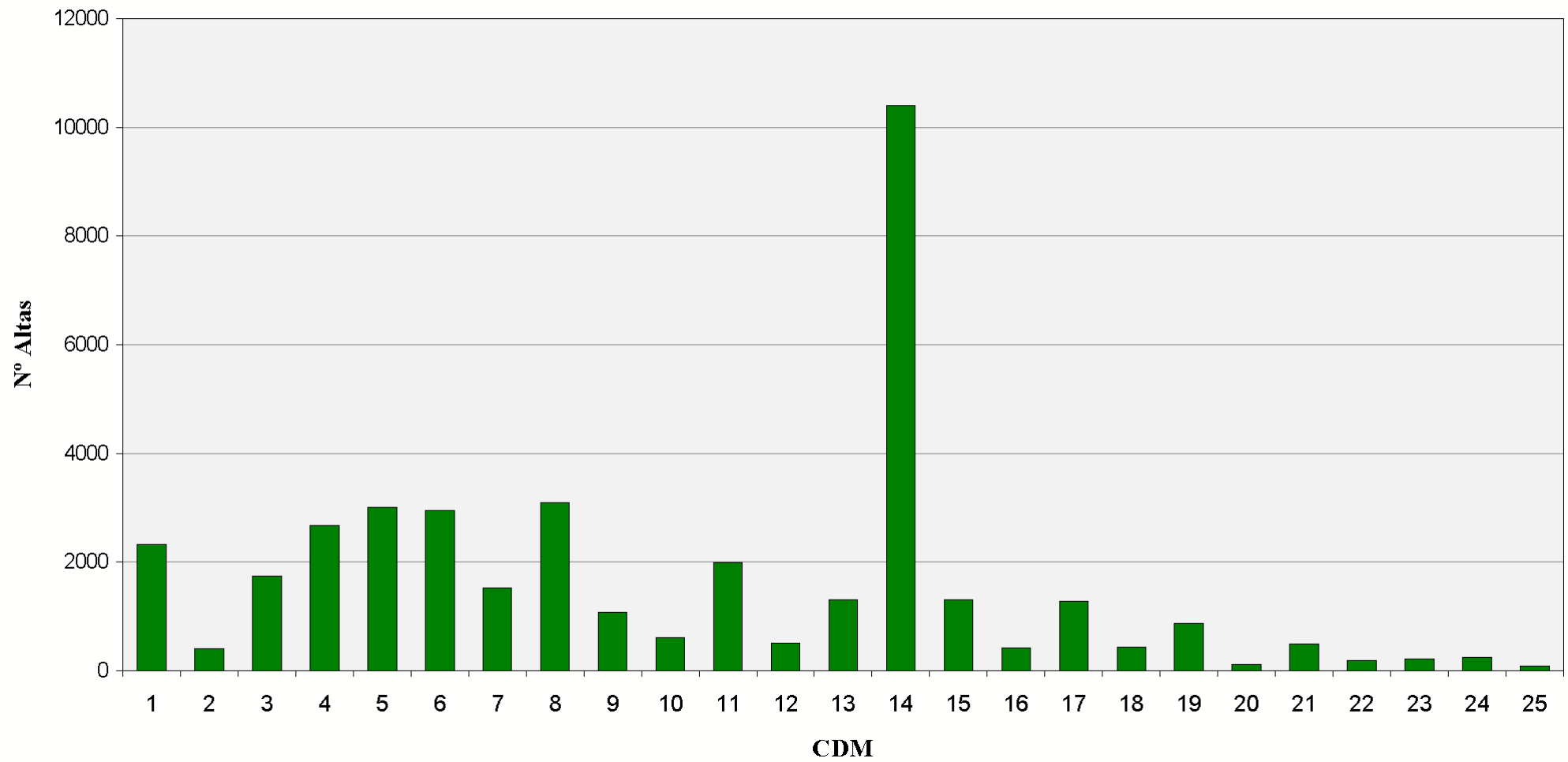
02031 - AH MÁLAGA

CDM	Altas	% Altas	EM	EME	Estancias	% Estancias	Estancias Esperadas	IC	IUE 1	IUE 2	Media Diag.	Media Proc.
20 - ALCOHOL Y DROGAS	104	0,27%	7,88	10,49	819	0,25%	1.091	0,73	0,75 ●	0,69 ●	4,07	0,13
21 - LESIONES Y ENVENENAMIENTOS	489	1,25%	9,42	9,46	4.608	1,39%	4.628	1,45	1,00 ●	0,90 ●	4,98	2,51
22 - QUEMADURAS	180	0,46%	19,52	13,76	3.513	1,06%	2.477	2,90	1,42 ●	1,34 ●	4,07	2,16
23 - OTRO CONTACTO CON SERVICIOS SANITARIOS	207	0,53%	4,04	4,55	836	0,25%	942	0,47	0,89 ●	0,89 ●	2,62	1,43
24 - INFECCIONES VIH	237	0,61%	13,91	13,60	3.296	0,99%	3.224	2,76	1,02 ●	1,04 ●	6,30	2,96
25 - POLITRAUMATISMOS	85	0,22%	23,41	18,85	1.990	0,60%	1.602	4,93	1,24 ●	1,11 ●	8,00	5,52

Categorías Diagnósticas Mayores. Área Hospitalaria

02031 - AH MÁLAGA

Altas



Categorías Diagnósticas Mayores. Área Hospitalaria

02032 - AH LA AXARQUÍA (MÁLAGA)

CDM	Altas	% Altas	EM	EME	Estancias	% Estancias	Estancias Esperadas	IC	IUE 1	IUE 2	Media Diag.	Media Proc.
01 - SISTEMA NERVIOSO	303	3,82%	9,06	9,42	2.744	4,89%	2.855	1,85	0,96 ●	1,19 ●	5,08	1,98
02 - OJO	38	0,48%	3,76	4,00	143	0,25%	152	0,86	0,94 ●	1,11 ●	1,66	1,29
03 - OIDO, NARIZ, BOCA Y FARINGE	339	4,28%	2,55	3,44	863	1,54%	1.167	0,68	0,74 ●	1,11 ●	1,85	1,28
04 - APARATO RESPIRATORIO	697	8,80%	9,98	9,54	6.959	12,39%	6.649	1,64	1,05 ●	1,14 ●	5,36	1,35
05 - APARATO CIRCULATORIO	701	8,85%	9,09	8,62	6.375	11,35%	6.045	1,95	1,05 ●	1,14 ●	6,30	1,63
06 - APARATO DIGESTIVO	747	9,43%	8,45	7,83	6.313	11,24%	5.846	1,48	1,08 ●	1,21 ●	3,63	2,07
07 - SISTEMA HEPATOBILIAR Y PANCREAS	474	5,98%	11,65	8,83	5.520	9,83%	4.186	1,57	1,32 ●	1,40 ●	4,59	2,18
08 - SISTEMA MUSCULO ESQUELETICO	753	9,50%	11,13	8,05	8.379	14,92%	6.063	1,91	1,38 ●	1,66 ●	2,62	1,40
09 - PIEL, TEJIDO SUBCUTANEO Y MAMA	190	2,40%	8,11	6,04	1.540	2,74%	1.148	1,12	1,34 ●	1,46 ●	2,84	2,47
10 - ENDOCRINO, NUTRICION Y METABOLISMO	118	1,49%	9,25	7,99	1.092	1,94%	943	1,34	1,16 ●	1,29 ●	4,52	1,31
11 - RIÑON Y VIAS URINARIAS	236	2,98%	5,87	6,84	1.385	2,47%	1.614	1,35	0,86 ●	1,02 ●	4,72	2,66
12 - A. REPRODUCTOR MASCULINO	108	1,36%	5,25	5,95	567	1,01%	643	1,38	0,88 ●	0,98 ●	4,12	2,90
13 - APARATO REPRODUCTOR FEMENINO	353	4,46%	4,56	4,40	1.610	2,87%	1.553	0,93	1,04 ●	1,22 ●	2,27	1,80
14 - EMBARAZO, PARTO Y PUERPERIO	1.959	24,73%	3,69	3,46	7.232	12,88%	6.775	0,66	1,07 ●	1,21 ●	4,40	2,94
15 - PATOLOGIA PERINATAL	515	6,50%	3,19	4,97	1.642	2,92%	2.560	0,62	0,64 ●	0,92 ●	2,43	0,83
16 - SANGRE Y SISTEMA INMUNITARIO	66	0,83%	9,18	8,34	606	1,08%	550	1,48	1,10 ●	1,21 ●	4,59	1,91
17 - TRASTORNOS MIELOPROLIFERATIVOS	23	0,29%	12,26	10,76	282	0,50%	247	2,14	1,14 ●	1,10 ●	4,30	2,48
18 - ENFERMEDADES INFECCIOSAS Y PARASITARIAS	123	1,55%	10,61	10,05	1.305	2,32%	1.236	1,88	1,06 ●	1,23 ●	5,60	1,45
19 - TRASTORNOS MENTALES	11	0,14%	21,18	13,49	233	0,41%	148	1,62	1,57 ●	1,06 ●	6,45	2,36

Categorías Diagnósticas Mayores. Área Hospitalaria

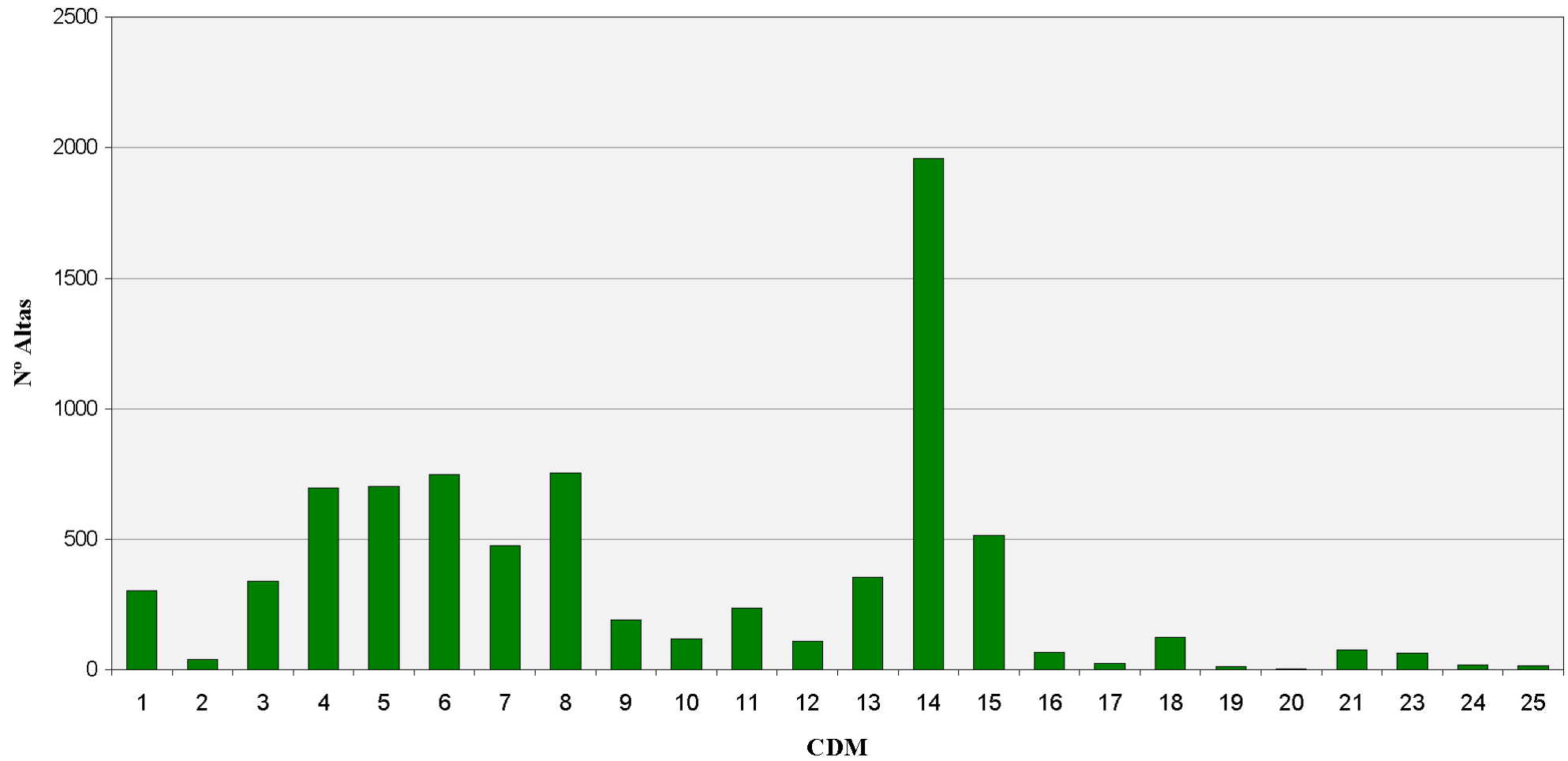
02032 - AH LA AXARQUÍA (MÁLAGA)

CDM	Altas	% Altas	EM	EME	Estancias	% Estancias	Estancias Esperadas	IC	IUE 1	IUE 2	Media Diag.	Media Proc.
20 - ALCOHOL Y DROGAS	3	0,04%	18,33	11,51	55	0,10%	35	0,75	1,59 ●	1,47 ●	10,00	5,67
21 - LESIONES Y ENVENENAMIENTOS	74	0,93%	6,64	7,05	491	0,87%	522	1,07	0,94 ●	1,21 ●	4,20	1,47
23 - OTRO CONTACTO CON SERVICIOS SANITARIOS	62	0,78%	3,11	3,70	193	0,34%	229	0,40	0,84 ●	1,12 ●	2,39	1,39
24 - INFECCIONES VIH	17	0,21%	19,29	14,98	328	0,58%	255	2,80	1,29 ●	1,26 ●	6,65	1,76
25 - POLITRAUMATISMOS	13	0,16%	22,92	21,00	298	0,53%	273	5,85	1,09 ●	1,70 ●	7,92	4,23

Categorías Diagnósticas Mayores. Área Hospitalaria

02032 - AH LA AXARQUÍA (MÁLAGA)

Altas















Categorías Diagnósticas Mayores. Área Hospitalaria

02033 - AH VIRGEN DE LA VICTORIA (MÁLAGA)

CDM	Altas	% Altas	EM	EME	Estancias	% Estancias	Estancias Esperadas	IC	IUE 1	IUE 2	Media Diag.	Media Proc.
01 - SISTEMA NERVIOSO	931	4,70%	13,57	11,47	12.636	6,97%	10.680	2,48	1,18 ●	1,19 ●	5,73	2,95
02 - OJO	180	0,91%	3,57	4,67	642	0,35%	841	0,92	0,76 ●	0,78 ●	3,83	2,56
03 - OIDO, NARIZ, BOCA Y FARINGE	461	2,33%	6,47	5,76	2.983	1,64%	2.656	1,10	1,12 ●	1,08 ●	3,20	1,52
04 - APARATO RESPIRATORIO	1.876	9,47%	10,85	10,80	20.360	11,22%	20.268	1,99	1,00 ●	0,96 ●	6,63	1,87
05 - APARATO CIRCULATORIO	3.365	16,98%	9,24	10,80	31.100	17,15%	36.358	3,40	0,86 ●	0,84 ●	6,49	3,66
06 - APARATO DIGESTIVO	2.145	10,82%	10,60	8,93	22.741	12,54%	19.155	1,75	1,19 ●	1,09 ●	4,88	2,36
07 - SISTEMA HEPATOBILIAR Y PANCREAS	1.206	6,09%	12,94	10,34	15.609	8,61%	12.467	2,03	1,25 ●	1,15 ●	5,83	2,68
08 - SISTEMA MUSCULO ESQUELETICO	2.600	13,12%	7,70	8,59	20.017	11,04%	22.327	2,21	0,90 ●	0,86 ●	3,64	1,99
09 - PIEL, TEJIDO SUBCUTANEO Y MAMA	785	3,96%	4,66	5,83	3.657	2,02%	4.573	1,19	0,80 ●	0,82 ●	3,45	1,69
10 - ENDOCRINO, NUTRICION Y METABOLISMO	352	1,78%	8,24	7,48	2.902	1,60%	2.633	1,35	1,10 ●	1,04 ●	4,56	1,77
11 - RIÑON Y VIAS URINARIAS	802	4,05%	7,41	7,44	5.945	3,28%	5.967	1,53	1,00 ●	0,90 ●	4,86	1,90
12 - A. REPRODUCTOR MASCULINO	233	1,18%	5,94	6,65	1.385	0,76%	1.550	1,58	0,89 ●	0,82 ●	4,17	1,74
13 - APARATO REPRODUCTOR FEMENINO	733	3,70%	5,86	5,27	4.294	2,37%	3.862	1,22	1,11 ●	1,00 ●	3,73	2,08
14 - EMBARAZO, PARTO Y PUERPERIO	2.036	10,27%	3,37	3,25	6.865	3,78%	6.618	0,64	1,04 ●	1,03 ●	3,73	3,21
15 - PATOLOGIA PERINATAL	77	0,39%	5,60	4,90	431	0,24%	377	0,70	1,14 ●	1,12 ●	1,68	0,71
16 - SANGRE Y SISTEMA INMUNITARIO	227	1,15%	10,15	8,58	2.303	1,27%	1.949	1,57	1,18 ●	1,14 ●	5,83	1,80
17 - TRASTORNOS MIELOPROLIFERATIVOS	323	1,63%	15,45	12,36	4.991	2,75%	3.993	3,34	1,25 ●	1,22 ●	5,33	2,59
18 - ENFERMEDADES INFECCIOSAS Y PARASITARIAS	292	1,47%	15,32	14,27	4.473	2,47%	4.168	3,27	1,07 ●	1,05 ●	7,96	2,58
19 - TRASTORNOS MENTALES	695	3,51%	17,43	16,67	12.116	6,68%	11.586	1,35	1,05 ●	1,10 ●	2,31	0,18

Categorías Diagnósticas Mayores. Área Hospitalaria

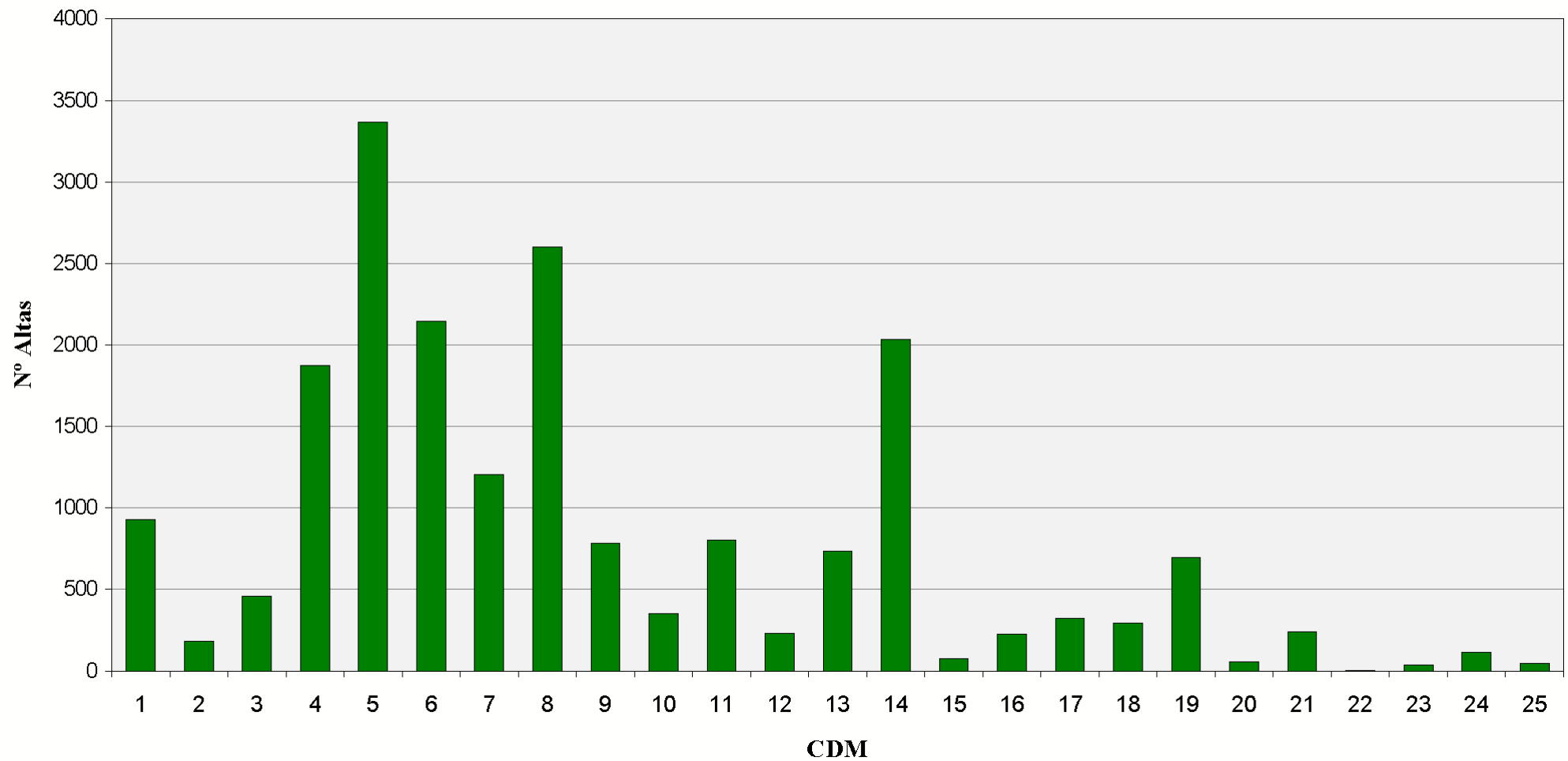
02033 - AH VIRGEN DE LA VICTORIA (MÁLAGA)

CDM	Altas	% Altas	EM	EME	Estancias	% Estancias	Estancias Esperadas	IC	IUE 1	IUE 2	Media Diag.	Media Proc.
20 - ALCOHOL Y DROGAS	57	0,29%	9,75	10,88	556	0,31%	620	0,74	0,90 	0,96 	3,75	0,51
21 - LESIONES Y ENVENENAMIENTOS	242	1,22%	10,45	9,77	2.529	1,39%	2.365	1,57	1,07 	1,05 	5,18	2,18
22 - QUEMADURAS	1	0,01%	63,00	24,00	63	0,03%	24	3,50	2,63 	4,20 	15,00	11,00
23 - OTRO CONTACTO CON SERVICIOS SANITARIOS	38	0,19%	8,71	8,41	331	0,18%	320	0,77	1,04 	0,96 	4,55	1,53
24 - INFECCIONES VIH	116	0,59%	13,04	14,19	1.513	0,83%	1.646	2,83	0,92 	0,92 	7,45	1,94
25 - POLITRAUMATISMOS	45	0,23%	20,93	24,29	942	0,52%	1.093	6,25	0,86 	0,84 	8,67	7,73

Categorías Diagnósticas Mayores. Área Hospitalaria

02033 - AH VIRGEN DE LA VICTORIA (MÁLAGA)

Altas



Categorías Diagnósticas Mayores. Área Hospitalaria

02034 - H COSTA DEL SOL DE MARBELLA - EPS COSTA DEL SOL

CDM	Altas	% Altas	EM	EME	Estancias	% Estancias	Estancias Esperadas	IC	IUE 1	IUE 2	Media Diag.	Media Proc.
01 - SISTEMA NERVIOSO	770	4,19%	6,85	9,84	5.276	5,26%	7.573	1,98	0,70 ●	0,97 ●	7,84	4,86
02 - OJO	169	0,92%	2,38	4,33	402	0,40%	732	0,85	0,55 ●	0,62 ●	5,43	2,49
03 - OIDO, NARIZ, BOCA Y FARINGE	611	3,32%	3,43	4,34	2.095	2,09%	2.651	0,79	0,79 ●	0,99 ●	3,06	2,55
04 - APARATO RESPIRATORIO	1.641	8,93%	7,51	9,70	12.320	12,29%	15.910	1,76	0,77 ●	0,94 ●	7,94	4,51
05 - APARATO CIRCULATORIO	2.421	13,17%	5,81	8,03	14.057	14,02%	19.449	1,93	0,72 ●	0,84 ●	9,43	5,16
06 - APARATO DIGESTIVO	2.037	11,08%	6,37	7,45	12.980	12,94%	15.178	1,34	0,86 ●	0,98 ●	4,21	3,16
07 - SISTEMA HEPATOBILIAR Y PANCREAS	974	5,30%	7,15	9,03	6.964	6,94%	8.797	1,62	0,79 ●	0,88 ●	5,46	3,65
08 - SISTEMA MUSCULO ESQUELETICO	1.644	8,94%	4,65	7,66	7.637	7,62%	12.586	1,91	0,61 ●	0,73 ●	4,23	3,35
09 - PIEL, TEJIDO SUBCUTANEO Y MAMA	494	2,69%	5,72	6,90	2.825	2,82%	3.409	1,23	0,83 ●	1,00 ●	5,05	2,56
10 - ENDOCRINO, NUTRICION Y METABOLISMO	211	1,15%	6,34	7,57	1.337	1,33%	1.598	1,33	0,84 ●	1,06 ●	5,41	3,12
11 - RIÑON Y VIAS URINARIAS	1.063	5,78%	6,42	6,83	6.825	6,81%	7.257	1,15	0,94 ●	1,06 ●	5,12	3,07
12 - A. REPRODUCTOR MASCULINO	260	1,41%	4,86	4,77	1.264	1,26%	1.240	1,12	1,02 ●	1,06 ●	2,80	3,14
13 - APARATO REPRODUCTOR FEMENINO	461	2,51%	3,29	5,21	1.515	1,51%	2.403	1,21	0,63 ●	0,73 ●	3,43	2,03
14 - EMBARAZO, PARTO Y PUERPERIO	4.289	23,33%	2,94	3,46	12.619	12,58%	14.854	0,67	0,85 ●	0,95 ●	4,89	3,44
15 - PATOLOGIA PERINATAL	528	2,87%	9,14	8,55	4.825	4,81%	4.513	1,51	1,07 ●	1,11 ●	3,22	2,55
16 - SANGRE Y SISTEMA INMUNITARIO	116	0,63%	7,78	7,42	903	0,90%	861	1,43	1,05 ●	1,14 ●	5,63	3,70
17 - TRASTORNOS MIELOPROLIFERATIVOS	72	0,39%	11,03	13,78	794	0,79%	992	3,62	0,80 ●	1,06 ●	6,67	4,63
18 - ENFERMEDADES INFECCIOSAS Y PARASITARIAS	244	1,33%	10,78	10,14	2.631	2,62%	2.474	1,69	1,06 ●	1,17 ●	6,15	3,98
19 - TRASTORNOS MENTALES	34	0,18%	6,26	10,83	213	0,21%	368	1,29	0,58 ●	0,84 ●	10,38	5,15

Categorías Diagnósticas Mayores. Área Hospitalaría

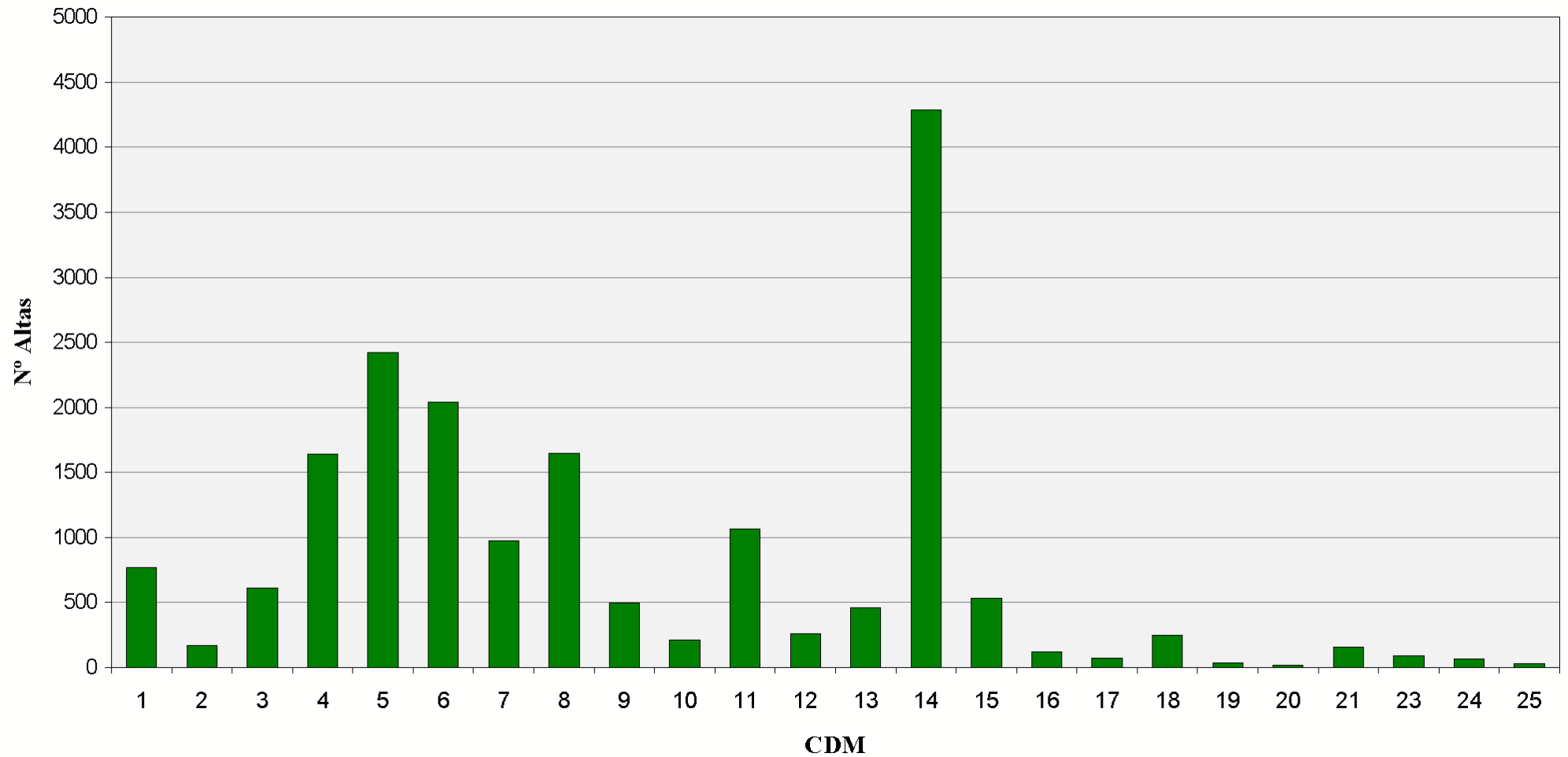
02034 - H COSTA DEL SOL DE MARBELLA - EPS COSTA DELSOL

CDM	Altas	% Altas	EM	EME	Estancias	% Estancias	Estancias Esperadas	IC	IUE 1	IUE 2	Media Diag.	Media Proc.
20 - ALCOHOL Y DROGAS	15	0,08%	8,40	10,09	126	0,13%	151	0,69	0,83 ●	1,14 ●	8,67	4,93
21 - LESIONES Y ENVENENAMIENTOS	156	0,85%	6,63	8,16	1.035	1,03%	1.273	1,24	0,81 ●	1,09 ●	5,11	3,09
23 - OTRO CONTACTO CON SERVICIOS SANITARIOS	88	0,48%	5,06	7,37	445	0,44%	648	0,92	0,69 ●	0,91 ●	5,74	3,09
24 - INFECCIONES VIH	62	0,34%	13,74	12,56	852	0,85%	778	2,31	1,09 ●	1,17 ●	7,82	4,24
25 - POLITRAUMATISMOS	25	0,14%	13,40	19,42	335	0,33%	486	4,94	0,69 ●	0,84 ●	6,84	8,68

Categorías Diagnósticas Mayores. Área Hospitalaria

02034 - H COSTA DEL SOL DE MARBELLA - EPS COSTA DEL SOL

Altas



Categorías Diagnósticas Mayores. Área Hospitalaria

02036 - AH INFANTA ELENA (HUELVA)

CDM	Altas	% Altas	EM	EME	Estancias	% Estancias	Estancias Esperadas	IC	IUE 1	IUE 2	Media Diag.	Media Proc.
01 - SISTEMA NERVIOSO	836	6,71%	6,44	8,36	5.386	7,63%	6.989	1,49	0,77	1,02	5,43	2,49
02 - OJO	109	0,88%	3,77	4,38	411	0,58%	478	0,86	0,86	0,94	2,29	1,60
03 - OIDO, NARIZ, BOCA Y FARINGE	558	4,48%	3,52	3,80	1.962	2,78%	2.121	0,70	0,93	1,11	1,91	1,11
04 - APARATO RESPIRATORIO	899	7,22%	8,14	9,33	7.316	10,36%	8.392	1,56	0,87	1,05	5,10	1,91
05 - APARATO CIRCULATORIO	1.736	13,94%	8,36	8,19	14.516	20,56%	14.223	1,83	1,02	1,19	6,58	2,59
06 - APARATO DIGESTIVO	1.330	10,68%	5,49	7,24	7.300	10,34%	9.626	1,36	0,76	0,87	3,54	1,70
07 - SISTEMA HEPATOBILIAR Y PANCREAS	516	4,14%	7,05	9,06	3.640	5,16%	4.674	1,62	0,78	0,85	4,51	1,67
08 - SISTEMA MUSCULO ESQUELETICO	1.267	10,17%	5,60	7,02	7.097	10,05%	8.890	1,69	0,80	0,95	2,39	1,90
09 - PIEL, TEJIDO SUBCUTANEO Y MAMA	234	1,88%	5,78	6,47	1.353	1,92%	1.515	1,27	0,89	1,03	2,88	1,59
10 - ENDOCRINO, NUTRICION Y METABOLISMO	243	1,95%	7,57	8,68	1.839	2,61%	2.109	1,45	0,87	1,18	4,17	1,85
11 - RIÑON Y VIAS URINARIAS	548	4,40%	4,62	6,53	2.534	3,59%	3.581	1,04	0,71	0,80	4,26	1,20
12 - A. REPRODUCTOR MASCULINO	79	0,63%	3,99	5,73	315	0,45%	453	1,38	0,70	0,75	3,38	1,15
13 - APARATO REPRODUCTOR FEMENINO	356	2,86%	4,41	4,94	1.570	2,22%	1.760	1,09	0,89	1,07	2,25	1,84
14 - EMBARAZO, PARTO Y PUERPERIO	2.864	22,99%	3,11	3,07	8.902	12,61%	8.797	0,59	1,01	1,09	2,62	1,83
15 - PATOLOGIA PERINATAL	180	1,45%	5,47	6,45	984	1,39%	1.160	0,97	0,85	0,91	3,59	1,81
16 - SANGRE Y SISTEMA INMUNITARIO	103	0,83%	8,20	8,20	845	1,20%	844	1,37	1,00	1,01	4,96	2,05
17 - TRASTORNOS MIELOPROLIFERATIVOS	32	0,26%	10,66	14,65	341	0,48%	469	3,99	0,73	0,95	5,09	2,88
18 - ENFERMEDADES INFECCIOSAS Y PARASITARIAS	203	1,63%	7,23	9,52	1.467	2,08%	1.933	1,55	0,76	0,86	4,31	1,57
19 - TRASTORNOS MENTALES	54	0,43%	7,02	10,64	379	0,54%	575	0,98	0,66	0,84	6,41	2,50

Categorías Diagnósticas Mayores. Área Hospitalaria

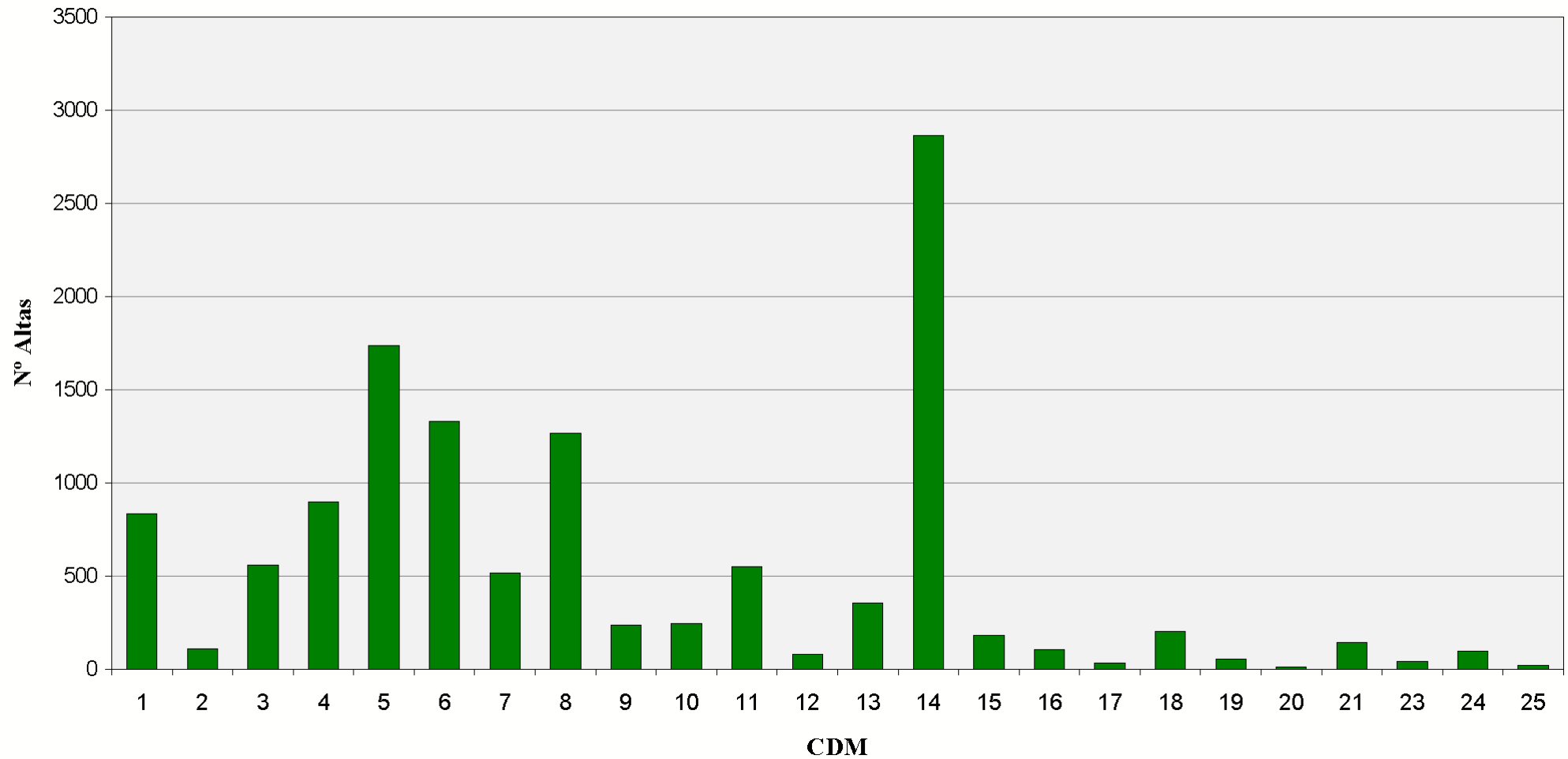
02036 - AH INFANTA ELENA (HUELVA)

CDM	Altas	% Altas	EM	EME	Estancias	% Estancias	Estancias Esperadas	IC	IUE 1	IUE 2	Media Diag.	Media Proc.
20 - ALCOHOL Y DROGAS	12	0,10%	6,58	11,30	79	0,11%	136	0,74	0,58 ●	0,74 ●	5,08	2,25
21 - LESIONES Y ENVENENAMIENTOS	141	1,13%	5,50	8,46	776	1,10%	1.193	1,30	0,65 ●	0,89 ●	3,76	1,48
23 - OTRO CONTACTO CON SERVICIOS SANITARIOS	40	0,32%	4,83	6,21	193	0,27%	248	0,76	0,78 ●	0,90 ●	4,38	1,95
24 - INFECCIONES VIH	96	0,77%	11,33	13,67	1.088	1,54%	1.313	2,57	0,83 ●	0,90 ●	6,00	2,21
25 - POLITRAUMATISMOS	19	0,15%	15,74	22,00	299	0,42%	418	5,68	0,72 ●	0,96 ●	7,53	2,42

Categorías Diagnósticas Mayores. Área Hospitalaria

02036 - AH INFANTA ELENA (HUELVA)

Altas



Categorías Diagnósticas Mayores. Área Hospitalaria

02038 - AH JUAN RAMÓN JIMÉNEZ (HUELVA)

CDM	Altas	% Altas	EM	EME	Estancias	% Estancias	Estancias Esperadas	IC	IUE 1	IUE 2	Media Diag.	Media Proc.
01 - SISTEMA NERVIOSO	1.239	5,68%	12,23	10,33	15.154	8,35%	12.794	2,09	1,18 ●	1,18 ●	4,90	2,09
02 - OJO	128	0,59%	4,81	5,12	616	0,34%	656	0,91	0,94 ●	0,94 ●	2,88	1,72
03 - OIDO, NARIZ, BOCA Y FARINGE	849	3,89%	5,52	4,53	4.686	2,58%	3.848	0,85	1,22 ●	1,16 ●	2,63	1,31
04 - APARATO RESPIRATORIO	1.659	7,61%	10,10	9,94	16.761	9,23%	16.487	1,71	1,02 ●	0,97 ●	6,49	1,66
05 - APARATO CIRCULATORIO	3.502	16,06%	10,09	8,46	35.343	19,47%	29.616	2,27	1,19 ●	1,15 ●	7,47	2,79
06 - APARATO DIGESTIVO	1.997	9,16%	7,70	7,97	15.381	8,47%	15.909	1,50	0,97 ●	0,89 ●	4,58	1,65
07 - SISTEMA HEPATOBILIAR Y PANCREAS	960	4,40%	9,56	9,30	9.182	5,06%	8.928	1,73	1,03 ●	0,97 ●	5,79	1,86
08 - SISTEMA MUSCULO ESQUELETICO	2.210	10,14%	8,78	8,06	19.409	10,69%	17.815	2,03	1,09 ●	1,04 ●	2,34	1,42
09 - PIEL, TEJIDO SUBCUTANEO Y MAMA	360	1,65%	7,93	7,18	2.856	1,57%	2.585	1,29	1,10 ●	1,12 ●	3,88	1,79
10 - ENDOCRINO, NUTRICION Y METABOLISMO	304	1,39%	9,11	7,96	2.768	1,53%	2.420	1,35	1,14 ●	1,03 ●	5,48	1,33
11 - RIÑON Y VIAS URINARIAS	1.011	4,64%	9,18	7,87	9.281	5,11%	7.959	1,49	1,17 ●	1,07 ●	6,28	1,99
12 - A. REPRODUCTOR MASCULINO	229	1,05%	7,07	6,30	1.620	0,89%	1.443	1,35	1,12 ●	1,06 ●	3,74	1,62
13 - APARATO REPRODUCTOR FEMENINO	710	3,26%	6,63	5,12	4.706	2,59%	3.636	1,08	1,29 ●	1,16 ●	3,47	1,81
14 - EMBARAZO, PARTO Y PUERPERIO	4.076	18,69%	3,43	3,44	13.982	7,70%	14.015	0,65	1,00 ●	1,00 ●	4,04	1,98
15 - PATOLOGIA PERINATAL	469	2,15%	12,20	11,06	5.672	3,12%	5.186	2,39	1,10 ●	1,09 ●	3,20	2,19
16 - SANGRE Y SISTEMA INMUNITARIO	260	1,19%	8,26	8,47	2.147	1,18%	2.203	1,48	0,97 ●	0,94 ●	5,89	1,58
17 - TRASTORNOS MIELOPROLIFERATIVOS	324	1,49%	13,14	11,55	4.257	2,35%	3.742	3,46	1,14 ●	1,10 ●	5,34	2,35
18 - ENFERMEDADES INFECCIOSAS Y PARASITARIAS	312	1,43%	12,45	12,16	3.883	2,14%	3.793	2,56	1,02 ●	1,00 ●	7,34	2,06
19 - TRASTORNOS MENTALES	624	2,86%	12,31	16,28	7.682	4,23%	10.156	1,38	0,76 ●	0,80 ●	2,76	1,02

Categorías Diagnósticas Mayores. Área Hospitalaria

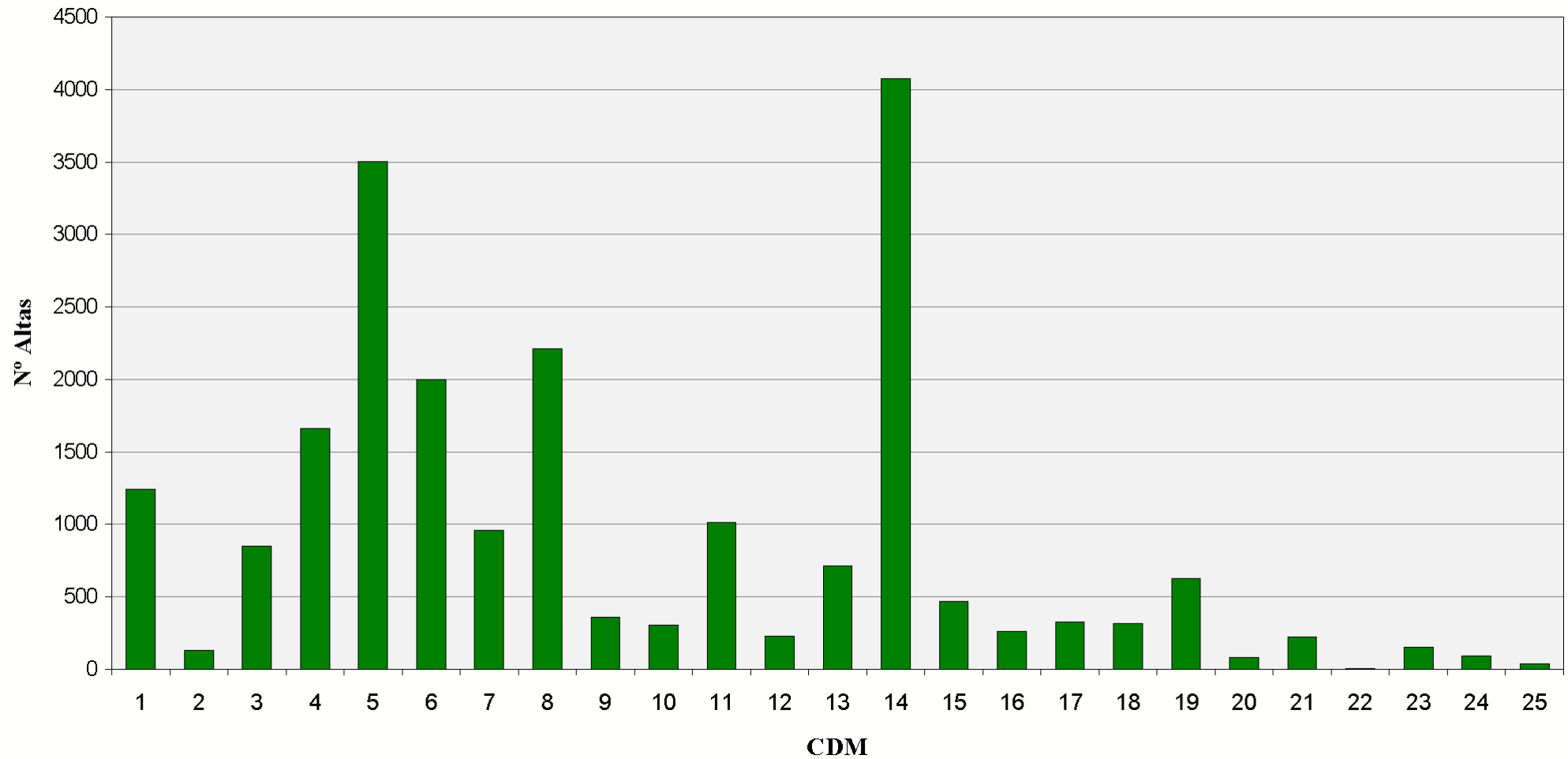
02038 - AH JUAN RAMÓN JIMÉNEZ (HUELVA)

CDM	Altas	% Altas	EM	EME	Estancias	% Estancias	Estancias Esperadas	IC	IUE 1	IUE 2	Media Diag.	Media Proc.
20 - ALCOHOL Y DROGAS	82	0,38%	7,82	11,05	641	0,35%	906	0,76	0,71 ●	0,72 ●	4,15	1,16
21 - LESIONES Y ENVENENAMIENTOS	219	1,00%	9,43	8,56	2.066	1,14%	1.874	1,24	1,10 ●	1,07 ●	5,39	1,52
22 - QUEMADURAS	2	0,01%	7,50	17,20	15	0,01%	34	2,74	0,44 ●	0,66 ●	3,50	1,00
23 - OTRO CONTACTO CON SERVICIOS SANITARIOS	152	0,70%	7,84	5,73	1.192	0,66%	871	0,63	1,37 ●	1,29 ●	2,55	0,70
24 - INFECCIONES VIH	88	0,40%	15,03	15,12	1.323	0,73%	1.331	3,12	0,99 ●	0,96 ●	7,43	2,03
25 - POLITRAUMATISMOS	37	0,17%	23,92	21,16	885	0,49%	783	5,50	1,13 ●	1,13 ●	7,46	4,92

Categorías Diagnósticas Mayores. Área Hospitalaria

02038 - AH JUAN RAMÓN JIMÉNEZ (HUELVA)

Altas



Categorías Diagnósticas Mayores. Área Hospitalaria **02039 - AH RIOTINTO**

CDM	Altas	% Altas	EM	EME	Estancias	% Estancias	Estancias Esperadas	IC	IUE 1	IUE 2	Media Diag.	Media Proc.
01 - SISTEMA NERVIOSO	161	3,89%	6,89	9,59	1.109	4,31%	1.544	1,97	0,72 ●	0,89 ●	5,25	2,84
02 - OJO	13	0,31%	3,38	5,30	44	0,17%	69	0,79	0,64 ●	0,67 ●	1,92	1,54
03 - OIDO, NARIZ, BOCA Y FARINGE	141	3,40%	3,67	5,06	517	2,01%	714	0,93	0,72 ●	1,08 ●	1,90	1,70
04 - APARATO RESPIRATORIO	345	8,33%	7,90	9,28	2.725	10,60%	3.201	1,60	0,85 ●	0,94 ●	5,86	3,38
05 - APARATO CIRCULATORIO	422	10,19%	9,79	8,43	4.130	16,07%	3.556	2,18	1,16 ●	1,14 ●	7,06	4,41
06 - APARATO DIGESTIVO	526	12,70%	6,84	7,13	3.597	13,99%	3.752	1,29	0,96 ●	1,09 ●	3,76	2,32
07 - SISTEMA HEPATOBILIAR Y PANCREAS	242	5,84%	8,79	9,44	2.127	8,27%	2.285	1,54	0,93 ●	0,97 ●	4,64	2,40
08 - SISTEMA MUSCULO ESQUELETICO	601	14,51%	6,53	7,98	3.923	15,26%	4.796	2,23	0,82 ●	1,00 ●	2,05	1,95
09 - PIEL, TEJIDO SUBCUTANEO Y MAMA	118	2,85%	6,01	6,90	709	2,76%	814	1,19	0,87 ●	0,98 ●	2,83	1,78
10 - ENDOCRINO, NUTRICION Y METABOLISMO	66	1,59%	8,36	8,25	552	2,15%	544	1,65	1,01 ●	1,16 ●	4,12	2,06
11 - RIÑON Y VIAS URINARIAS	233	5,62%	5,24	6,75	1.220	4,75%	1.572	1,20	0,78 ●	0,93 ●	4,60	2,76
12 - A. REPRODUCTOR MASCULINO	43	1,04%	6,88	7,13	296	1,15%	306	1,57	0,97 ●	1,06 ●	3,53	2,19
13 - APARATO REPRODUCTOR FEMENINO	124	2,99%	6,14	6,04	761	2,96%	748	1,36	1,02 ●	1,19 ●	2,76	2,30
14 - EMBARAZO, PARTO Y PUERPERIO	831	20,06%	2,94	3,23	2.445	9,51%	2.684	0,60	0,91 ●	1,02 ●	3,05	2,44
15 - PATOLOGIA PERINATAL	70	1,69%	2,79	4,09	195	0,76%	286	0,47	0,68 ●	0,97 ●	1,46	1,04
16 - SANGRE Y SISTEMA INMUNITARIO	24	0,58%	6,79	7,95	163	0,63%	191	1,59	0,85 ●	0,97 ●	4,71	2,17
17 - TRASTORNOS MIELOPROLIFERATIVOS	13	0,31%	13,85	12,53	180	0,70%	163	2,85	1,11 ●	1,12 ●	7,62	3,85
18 - ENFERMEDADES INFECCIOSAS Y PARASITARIAS	70	1,69%	6,66	8,45	466	1,81%	592	1,44	0,79 ●	0,95 ●	4,04	2,43
19 - TRASTORNOS MENTALES	8	0,19%	7,88	10,78	63	0,25%	86	1,22	0,73 ●	0,99 ●	5,13	2,88

Categorías Diagnósticas Mayores. Área Hospitalaria

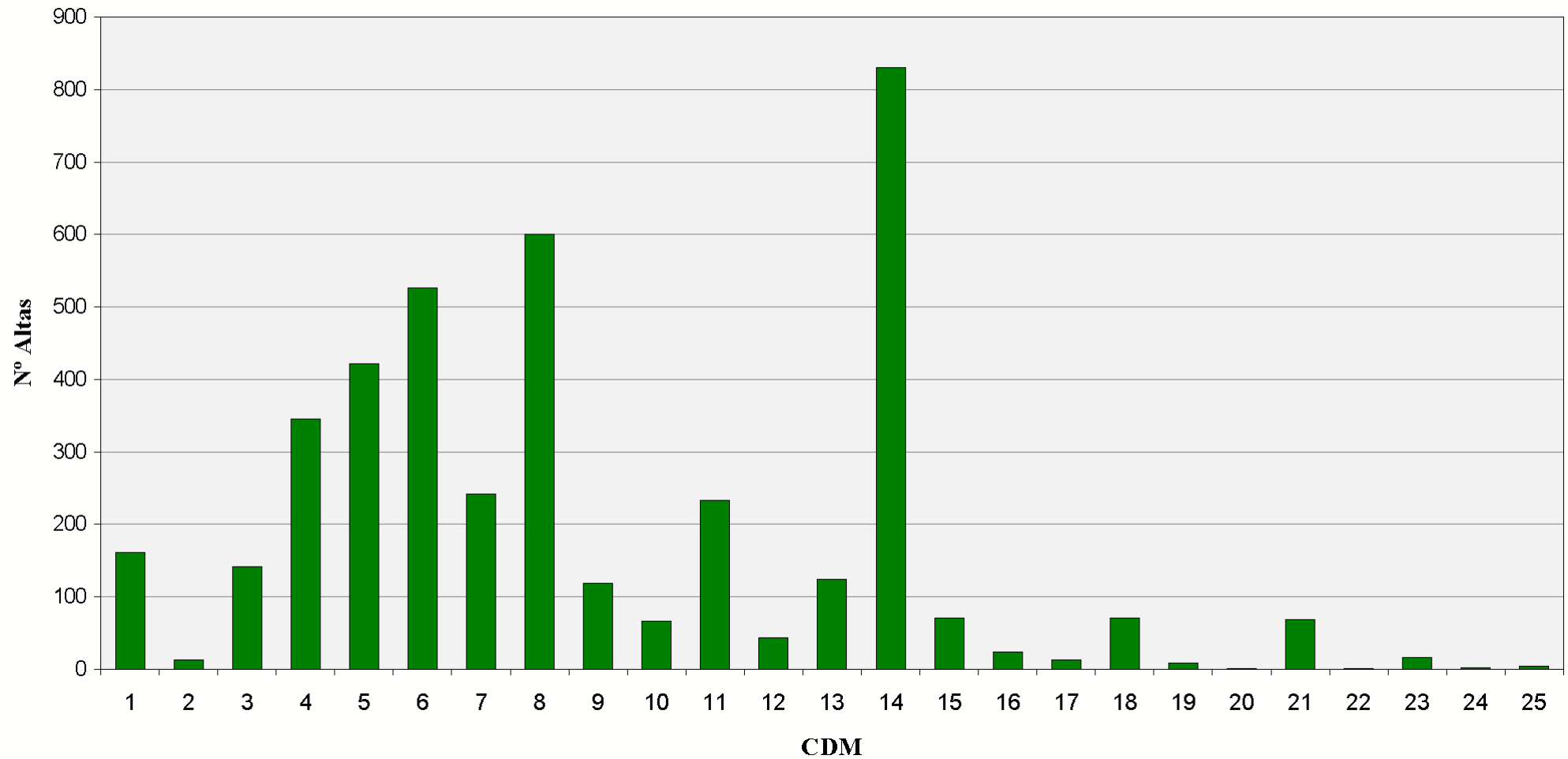
02039 - AH RIOTINTO

CDM	Altas	% Altas	EM	EME	Estancias	% Estancias	Estancias Esperadas	IC	IUE 1	IUE 2	Media Diag.	Media Proc.
20 - ALCOHOL Y DROGAS	1	0,02%	2,00	4,93	2	0,01%	5	0,62	0,41 ●	1,00 ●	10,00	1,00
21 - LESIONES Y ENVENENAMIENTOS	68	1,64%	3,82	6,66	260	1,01%	453	0,99	0,57 ●	0,75 ●	2,54	1,76
22 - QUEMADURAS	1	0,02%	31,00	10,39	31	0,12%	10	1,97	2,98 ●	1,82 ●	7,00	3,00
23 - OTRO CONTACTO CON SERVICIOS SANITARIOS	16	0,39%	5,75	5,30	92	0,36%	85	0,57	1,08 ●	1,09 ●	3,88	1,63
24 - INFECCIONES VIH	2	0,05%	18,00	14,41	36	0,14%	29	2,02	1,25 ●	1,34 ●	5,50	2,00
25 - POLITRAUMATISMOS	4	0,10%	15,50	14,44	62	0,24%	58	3,24	1,07 ●	1,62 ●	8,00	3,75

Categorías Diagnósticas Mayores. Área Hospitalaria

02039 - AH RIOTINTO

Altas



Categorías Diagnósticas Mayores. Área Hospitalaria

02041 - H AG DE ANDÚJAR - EPS ALTO GUADALQUIVIR

CDM	Altas	% Altas	EM	EME	Estancias	% Estancias	Estancias Esperadas	IC	IUE 1	IUE 2	Media Diag.	Media Proc.
01 - SISTEMA NERVIOSO	197	4,72%	5,81	9,58	1.144	6,03%	1.888	2,00	0,61 ●	0,76 ●	6,26	3,62
02 - OJO	12	0,29%	3,50	4,79	42	0,22%	58	1,02	0,73 ●	0,82 ●	4,08	1,75
03 - OIDO, NARIZ, BOCA Y FARINGE	75	1,80%	2,01	4,20	151	0,80%	315	0,80	0,48 ●	0,80 ●	2,56	1,36
04 - APARATO RESPIRATORIO	640	15,34%	6,73	10,08	4.307	22,69%	6.448	1,91	0,67 ●	0,72 ●	6,96	4,20
05 - APARATO CIRCULATORIO	404	9,68%	4,82	8,57	1.949	10,27%	3.464	2,03	0,56 ●	0,62 ●	7,39	3,34
06 - APARATO DIGESTIVO	475	11,38%	5,45	7,93	2.591	13,65%	3.768	1,52	0,69 ●	0,78 ●	4,81	3,20
07 - SISTEMA HEPATOBILIAR Y PANCREAS	274	6,57%	5,65	9,01	1.548	8,15%	2.469	1,72	0,63 ●	0,68 ●	5,09	3,30
08 - SISTEMA MUSCULO ESQUELETICO	472	11,31%	3,84	9,34	1.811	9,54%	4.410	2,67	0,41 ●	0,53 ●	3,68	2,82
09 - PIEL, TEJIDO SUBCUTANEO Y MAMA	70	1,68%	3,99	6,63	279	1,47%	464	1,21	0,60 ●	0,67 ●	4,41	2,71
10 - ENDOCRINO, NUTRICION Y METABOLISMO	92	2,20%	5,14	8,35	473	2,49%	768	1,32	0,62 ●	0,71 ●	5,91	2,75
11 - RIÑON Y VIAS URINARIAS	202	4,84%	3,90	6,73	788	4,15%	1.360	1,13	0,58 ●	0,69 ●	5,49	3,10
12 - A. REPRODUCTOR MASCULINO	33	0,79%	6,15	6,68	203	1,07%	220	1,51	0,92 ●	0,98 ●	4,06	3,15
13 - APARATO REPRODUCTOR FEMENINO	120	2,88%	3,30	5,19	396	2,09%	623	1,23	0,64 ●	0,74 ●	3,41	2,38
14 - EMBARAZO, PARTO Y PUERPERIO	823	19,72%	2,41	3,28	1.980	10,43%	2.696	0,63	0,73 ●	0,83 ●	2,91	2,69
15 - PATOLOGIA PERINATAL	86	2,06%	5,48	6,86	460	2,42%	590	1,00	0,80 ●	1,09 ●	2,40	1,85
16 - SANGRE Y SISTEMA INMUNITARIO	30	0,72%	4,93	7,64	148	0,78%	229	1,32	0,65 ●	0,72 ●	5,87	3,10
17 - TRASTORNOS MIELOPROLIFERATIVOS	9	0,22%	4,44	11,09	40	0,21%	100	2,38	0,40 ●	0,38 ●	6,00	3,67
18 - ENFERMEDADES INFECCIOSAS Y PARASITARIAS	48	1,15%	5,44	10,73	261	1,37%	515	2,30	0,51 ●	0,59 ●	6,54	4,10
19 - TRASTORNOS MENTALES	6	0,14%	4,50	13,82	27	0,14%	83	1,90	0,33 ●	0,41 ●	8,50	3,33

Categorías Diagnósticas Mayores. Área Hospitalaria

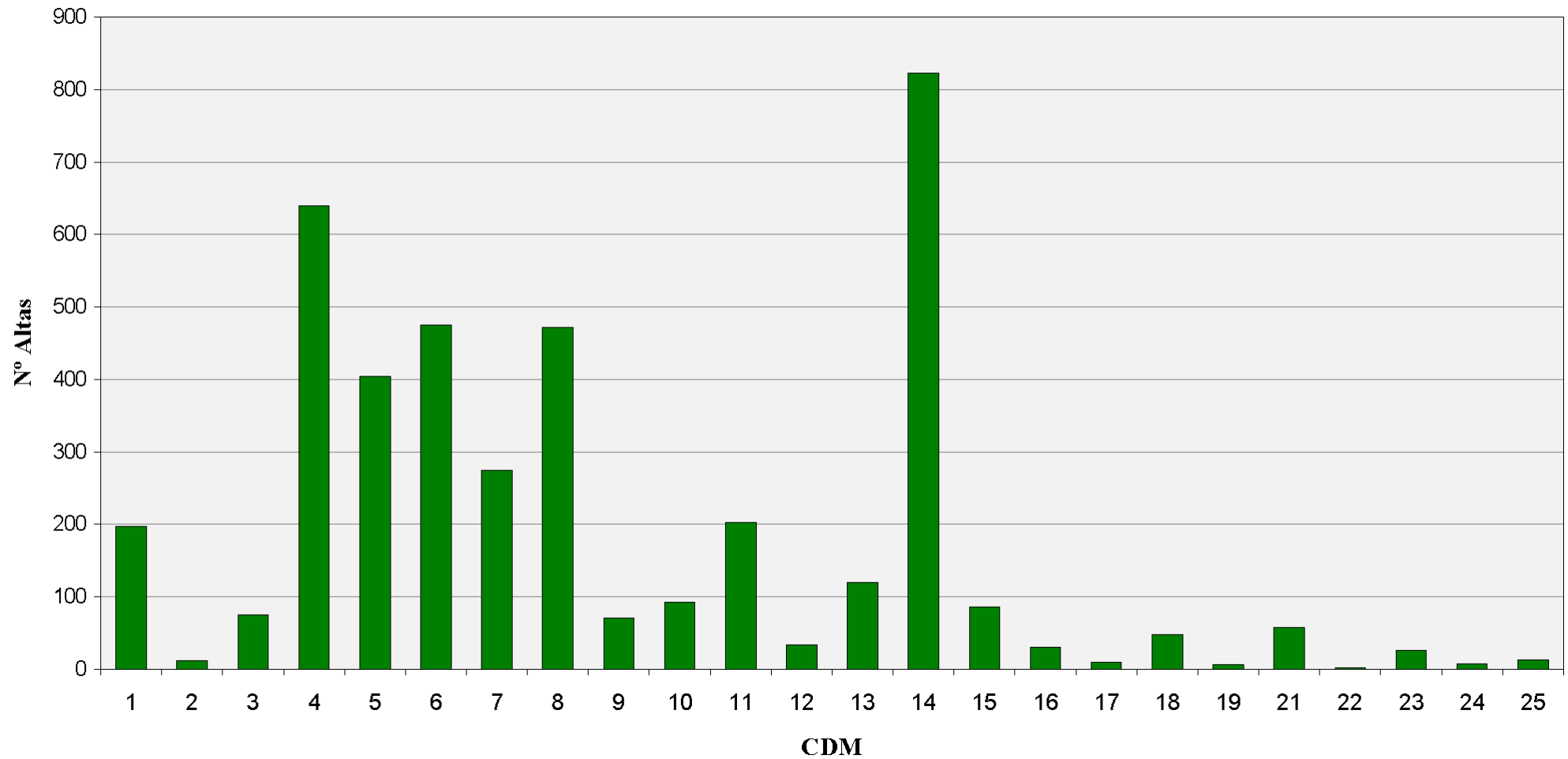
02041 - H AG DE ANDÚJAR - EPS ALTO GUADALQUIVIR

CDM	Altas	% Altas	EM	EME	Estancias	% Estancias	Estancias Esperadas	IC	IUE 1	IUE 2	Media Diag.	Media Proc.
21 - LESIONES Y ENVENENAMIENTOS	57	1,37%	3,16	7,48	180	0,95%	426	1,17	0,42 ●	0,49 ●	4,19	2,33
22 - QUEMADURAS	2	0,05%	0,50	9,77	1	0,01%	20	1,83	0,05 ●	0,23 ●	5,50	2,50
23 - OTRO CONTACTO CON SERVICIOS SANITARIOS	26	0,62%	2,12	4,50	55	0,29%	117	0,42	0,47 ●	0,50 ●	4,69	1,38
24 - INFECCIONES VIH	7	0,17%	5,14	11,05	36	0,19%	77	2,26	0,47 ●	0,47 ●	8,43	3,86
25 - POLITRAUMATISMOS	13	0,31%	8,77	17,52	114	0,60%	228	4,60	0,50 ●	0,80 ●	8,23	7,15

Categorías Diagnósticas Mayores. Área Hospitalaria

02041 - H AG DE ANDÚJAR - EPS ALTO GUADALQUIVIR

Altas










Categorías Diagnósticas Mayores. Área Hospitalaria **02042 - CH DE JAÉN**

CDM	Altas	% Altas	EM	EME	Estancias	% Estancias	Estancias Esperadas	IC	IUE 1	IUE 2	Media Diag.	Media Proc.
01 - SISTEMA NERVIOSO	1.841	7,22%	11,13	10,62	20.493	9,61%	19.544	2,16	1,05 ●	0,94 ●	3,99	2,97
02 - OJO	483	1,89%	6,60	4,93	3.186	1,49%	2.380	0,87	1,34 ●	1,27 ●	3,27	1,99
03 - OIDO, NARIZ, BOCA Y FARINGE	756	2,96%	6,55	5,80	4.953	2,32%	4.382	1,04	1,13 ●	1,04 ●	1,94	1,48
04 - APARATO RESPIRATORIO	2.793	10,95%	11,32	9,98	31.617	14,82%	27.888	1,75	1,13 ●	1,06 ●	4,70	3,72
05 - APARATO CIRCULATORIO	3.422	13,41%	6,66	7,95	22.807	10,69%	27.201	1,92	0,84 ●	0,83 ●	4,44	3,60
06 - APARATO DIGESTIVO	2.340	9,17%	8,76	8,36	20.493	9,61%	19.561	1,51	1,05 ●	1,04 ●	3,33	2,66
07 - SISTEMA HEPATOBILIAR Y PANCREAS	1.183	4,64%	9,94	9,22	11.760	5,51%	10.903	1,59	1,08 ●	1,08 ●	3,76	2,60
08 - SISTEMA MUSCULO ESQUELETICO	2.421	9,49%	10,67	8,35	25.844	12,12%	20.225	2,13	1,28 ●	1,19 ●	2,12	1,53
09 - PIEL, TEJIDO SUBCUTANEO Y MAMA	441	1,73%	6,24	6,63	2.754	1,29%	2.922	1,25	0,94 ●	0,89 ●	2,47	2,28
10 - ENDOCRINO, NUTRICION Y METABOLISMO	448	1,76%	7,97	8,14	3.569	1,67%	3.649	1,31	0,98 ●	0,96 ●	3,37	1,98
11 - RIÑON Y VIAS URINARIAS	969	3,80%	9,44	7,50	9.147	4,29%	7.263	1,47	1,26 ●	1,24 ●	3,67	2,43
12 - A. REPRODUCTOR MASCULINO	352	1,38%	8,64	6,48	3.040	1,43%	2.282	1,40	1,33 ●	1,31 ●	1,99	1,62
13 - APARATO REPRODUCTOR FEMENINO	669	2,62%	5,55	5,20	3.714	1,74%	3.481	1,10	1,07 ●	1,07 ●	1,92	2,03
14 - EMBARAZO, PARTO Y PUERPERIO	4.358	17,08%	3,13	3,08	13.632	6,39%	13.403	0,58	1,02 ●	0,95 ●	2,62	1,94
15 - PATOLOGIA PERINATAL	425	1,67%	10,79	10,80	4.577	2,15%	4.591	2,16	1,00 ●	0,95 ●	2,71	2,37
16 - SANGRE Y SISTEMA INMUNITARIO	401	1,57%	7,96	8,24	3.192	1,50%	3.306	1,39	0,97 ●	0,97 ●	3,70	2,65
17 - TRASTORNOS MIELOPROLIFERATIVOS	721	2,83%	9,90	8,85	7.141	3,35%	6.379	2,48	1,12 ●	1,08 ●	2,87	2,80
18 - ENFERMEDADES INFECCIOSAS Y PARASITARIAS	282	1,11%	12,66	11,51	3.570	1,67%	3.246	2,32	1,10 ●	1,04 ●	4,25	3,10
19 - TRASTORNOS MENTALES	647	2,54%	18,78	16,17	12.153	5,70%	10.463	1,34	1,16 ●	1,07 ●	1,86	0,29

Categorías Diagnósticas Mayores. Área Hospitalaria

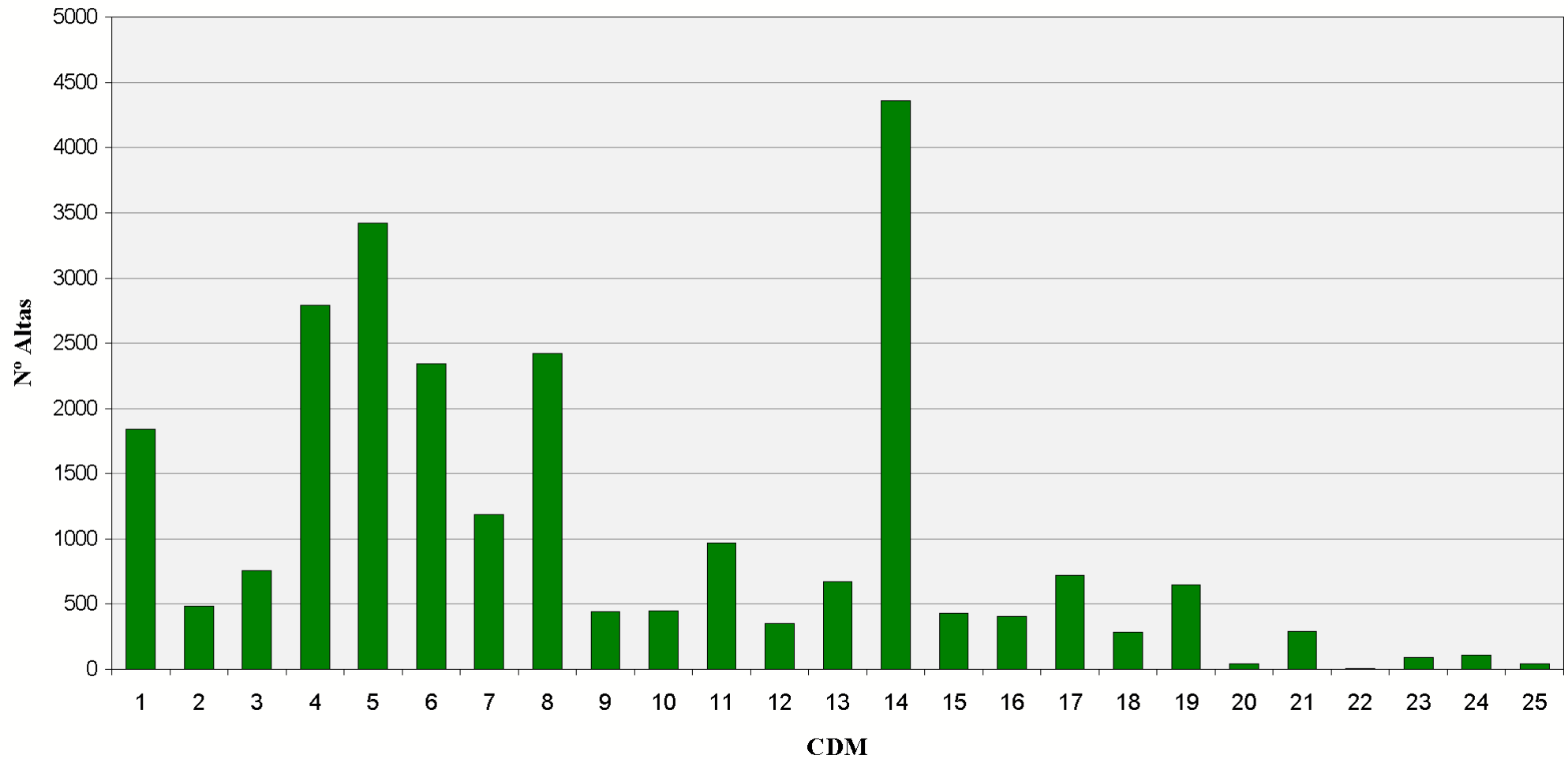
02042 - CH DE JAÉN

CDM	Altas	% Altas	EM	EME	Estancias	% Estancias	Estancias Esperadas	IC	IUE 1	IUE 2	Media Diag.	Media Proc.
20 - ALCOHOL Y DROGAS	39	0,15%	8,67	10,13	338	0,16%	395	0,68	0,86 	0,80 	2,97	1,46
21 - LESIONES Y ENVENENAMIENTOS	288	1,13%	9,70	9,10	2.794	1,31%	2.621	1,49	1,07 	0,95 	3,63	2,30
22 - QUEMADURAS	3	0,01%	4,33	9,98	13	0,01%	30	1,88	0,43 	0,40 	2,00	1,00
23 - OTRO CONTACTO CON SERVICIOS SANITARIOS	88	0,34%	5,07	5,10	446	0,21%	449	0,54	0,99 	0,95 	2,84	1,58
24 - INFECCIONES VIH	104	0,41%	10,66	11,70	1.109	0,52%	1.217	2,00	0,91 	0,96 	4,84	2,90
25 - POLITRAUMATISMOS	40	0,16%	23,35	21,31	934	0,44%	853	5,38	1,10 	0,98 	6,65	5,25

Categorías Diagnósticas Mayores. Área Hospitalaria

02042 - CH DE JAÉN

Altas



Categorías Diagnósticas Mayores. Área Hospitalaria

02043 - AH SAN AGUSTÍN (LINARES)

CDM	Altas	% Altas	EM	EME	Estancias	% Estancias	Estancias Esperadas	IC	IUE 1	IUE 2	Media Diag.	Media Proc.
01 - SISTEMA NERVIOSO	588	5,68%	4,70	7,03	2.766	4,89%	4.133	1,49	0,67	0,99	2,93	1,14
02 - OJO	183	1,77%	5,19	4,42	950	1,68%	809	0,85	1,18	1,21	2,67	1,37
03 - OIDO, NARIZ, BOCA Y FARINGE	365	3,53%	2,90	4,05	1.057	1,87%	1.480	0,72	0,71	0,89	1,90	1,10
04 - APARATO RESPIRATORIO	1.034	10,00%	7,87	9,49	8.139	14,40%	9.818	1,72	0,83	1,01	4,79	0,65
05 - APARATO CIRCULATORIO	720	6,96%	7,84	8,35	5.645	9,99%	6.009	1,94	0,94	1,10	5,78	0,96
06 - APARATO DIGESTIVO	1.367	13,22%	5,69	6,39	7.777	13,76%	8.740	1,16	0,89	1,04	3,44	1,36
07 - SISTEMA HEPATOBILIAR Y PANCREAS	501	4,84%	7,89	8,58	3.952	6,99%	4.297	1,57	0,92	1,01	4,53	1,70
08 - SISTEMA MUSCULO ESQUELETICO	1.068	10,32%	7,12	7,30	7.601	13,45%	7.792	2,05	0,98	1,13	2,35	1,26
09 - PIEL, TEJIDO SUBCUTANEO Y MAMA	221	2,14%	3,82	4,66	845	1,50%	1.030	0,91	0,82	0,94	2,10	1,13
10 - ENDOCRINO, NUTRICION Y METABOLISMO	144	1,39%	4,89	7,38	704	1,25%	1.062	1,16	0,66	0,90	3,57	0,81
11 - RIÑON Y VIAS URINARIAS	427	4,13%	6,09	6,16	2.599	4,60%	2.629	1,01	0,99	1,10	3,32	1,12
12 - A. REPRODUCTOR MASCULINO	112	1,08%	5,13	5,75	574	1,02%	644	1,33	0,89	1,00	2,74	1,29
13 - APARATO REPRODUCTOR FEMENINO	421	4,07%	5,20	5,06	2.188	3,87%	2.132	1,12	1,03	1,23	2,23	1,57
14 - EMBARAZO, PARTO Y PUERPERIO	1.898	18,35%	3,19	3,12	6.059	10,72%	5.922	0,58	1,02	1,09	2,91	2,72
15 - PATOLOGIA PERINATAL	654	6,32%	2,64	4,07	1.729	3,06%	2.660	0,45	0,65	0,74	1,33	0,26
16 - SANGRE Y SISTEMA INMUNITARIO	66	0,64%	6,80	7,97	449	0,79%	526	1,59	0,85	0,98	3,47	1,67
17 - TRASTORNOS MIELOPROLIFERATIVOS	44	0,43%	8,02	12,25	353	0,62%	539	3,12	0,65	0,87	4,48	2,52
18 - ENFERMEDADES INFECCIOSAS Y PARASITARIAS	258	2,49%	5,61	7,03	1.447	2,56%	1.814	1,14	0,80	0,95	2,88	0,59
19 - TRASTORNOS MENTALES	11	0,11%	12,09	13,18	133	0,24%	145	1,60	0,92	1,07	4,91	1,55

Categorías Diagnósticas Mayores. Área Hospitalaria

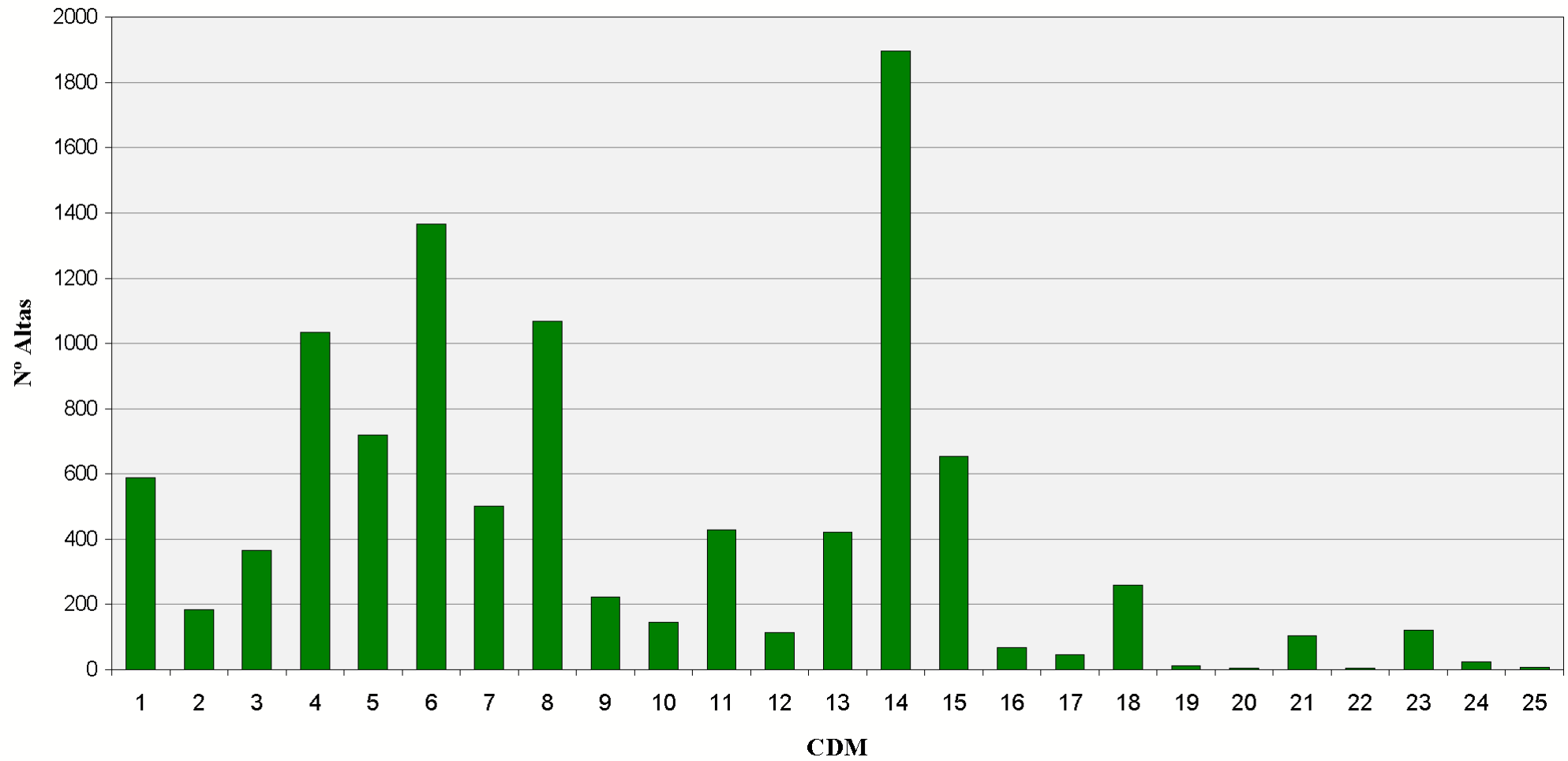
02043 - AH SAN AGUSTÍN (LINARES)

CDM	Altas	% Altas	EM	EME	Estancias	% Estancias	Estancias Esperadas	IC	IUE 1	IUE 2	Media Diag.	Media Proc.
20 - ALCOHOL Y DROGAS	4	0,04%	5,25	8,51	21	0,04%	34	0,55	0,62 ●	0,85 ●	2,75	0,25
21 - LESIONES Y ENVENENAMIENTOS	104	1,01%	4,97	6,04	517	0,91%	628	0,88	0,82 ●	1,15 ●	3,07	0,79
22 - QUEMADURAS	3	0,03%	1,67	9,77	5	0,01%	29	1,83	0,17 ●	0,45 ●	2,67	0,00
23 - OTRO CONTACTO CON SERVICIOS SANITARIOS	120	1,16%	4,03	3,81	484	0,86%	458	0,40	1,06 ●	1,05 ●	1,80	0,30
24 - INFECCIONES VIH	24	0,23%	13,04	12,74	313	0,55%	306	2,72	1,02 ●	1,05 ●	7,17	1,88
25 - POLITRAUMATISMOS	7	0,07%	30,57	19,68	214	0,38%	138	5,17	1,55 ●	1,91 ●	8,71	4,43

Categorías Diagnósticas Mayores. Área Hospitalaria























02043 - AH SAN AGUSTÍN (LINARES)

Altas



Categorías Diagnósticas Mayores. Área Hospitalaria

02044 - AH SAN JUAN DE LA CRUZ (ÚBEDA)

CDM	Altas	% Altas	EM	EME	Estancias	% Estancias	Estancias Esperadas	IC	IUE 1	IUE 2	Media Diag.	Media Proc.		
01 - SISTEMA NERVIOSO	437	4,44%	7,72	9,45	3.374	5,30%	4.131	1,85	0,82		1,12		4,56	2,46
02 - OJO	109	1,11%	5,88	4,83	641	1,01%	527	0,76	1,22		1,14		1,49	0,71
03 - OIDO, NARIZ, BOCA Y FARINGE	273	2,78%	3,36	4,35	916	1,44%	1.187	0,81	0,77		0,93		1,98	1,36
04 - APARATO RESPIRATORIO	942	9,58%	8,36	9,68	7.871	12,36%	9.120	1,68	0,86		1,04		5,57	2,35
05 - APARATO CIRCULATORIO	931	9,47%	7,97	8,08	7.422	11,66%	7.525	1,80	0,99		1,15		5,87	2,62
06 - APARATO DIGESTIVO	1.021	10,38%	6,30	7,52	6.434	10,11%	7.679	1,32	0,84		0,96		3,94	1,91
07 - SISTEMA HEPATOBILIAR Y PANCREAS	554	5,63%	9,11	9,41	5.049	7,93%	5.215	1,60	0,97		1,05		4,78	2,20
08 - SISTEMA MUSCULO ESQUELETICO	1.239	12,60%	7,08	7,30	8.775	13,78%	9.039	1,87	0,97		1,15		2,48	1,32
09 - PIEL, TEJIDO SUBCUTANEO Y MAMA	195	1,98%	5,46	6,11	1.064	1,67%	1.190	1,07	0,89		1,03		2,39	1,39
10 - ENDOCRINO, NUTRICION Y METABOLISMO	152	1,55%	6,07	7,78	923	1,45%	1.183	1,04	0,78		1,01		3,93	1,69
11 - RIÑON Y VIAS URINARIAS	347	3,53%	6,39	6,33	2.219	3,49%	2.195	1,04	1,01		1,12		2,99	1,48
12 - A. REPRODUCTOR MASCULINO	95	0,97%	6,16	5,22	585	0,92%	496	1,09	1,18		1,34		1,91	1,18
13 - APARATO REPRODUCTOR FEMENINO	229	2,33%	4,33	4,92	991	1,56%	1.127	1,04	0,88		1,02		2,15	1,83
14 - EMBARAZO, PARTO Y PUERPERIO	2.084	21,20%	2,93	3,10	6.105	9,59%	6.454	0,59	0,95		1,02		2,75	1,73
15 - PATOLOGIA PERINATAL	356	3,62%	5,38	5,70	1.917	3,01%	2.028	0,77	0,95		0,97		1,88	1,09
16 - SANGRE Y SISTEMA INMUNITARIO	54	0,55%	7,06	8,01	381	0,60%	432	1,45	0,88		0,91		3,93	2,07
17 - TRASTORNOS MIELOPROLIFERATIVOS	24	0,24%	9,96	11,35	239	0,38%	272	2,94	0,88		1,05		3,75	2,54
18 - ENFERMEDADES INFECCIOSAS Y PARASITARIAS	99	1,01%	8,46	9,70	838	1,32%	960	1,80	0,87		1,00		3,64	1,68
19 - TRASTORNOS MENTALES	323	3,29%	18,17	16,19	5.868	9,22%	5.229	1,36	1,12		1,04		2,85	0,63

Categorías Diagnósticas Mayores. Área Hospitalaria

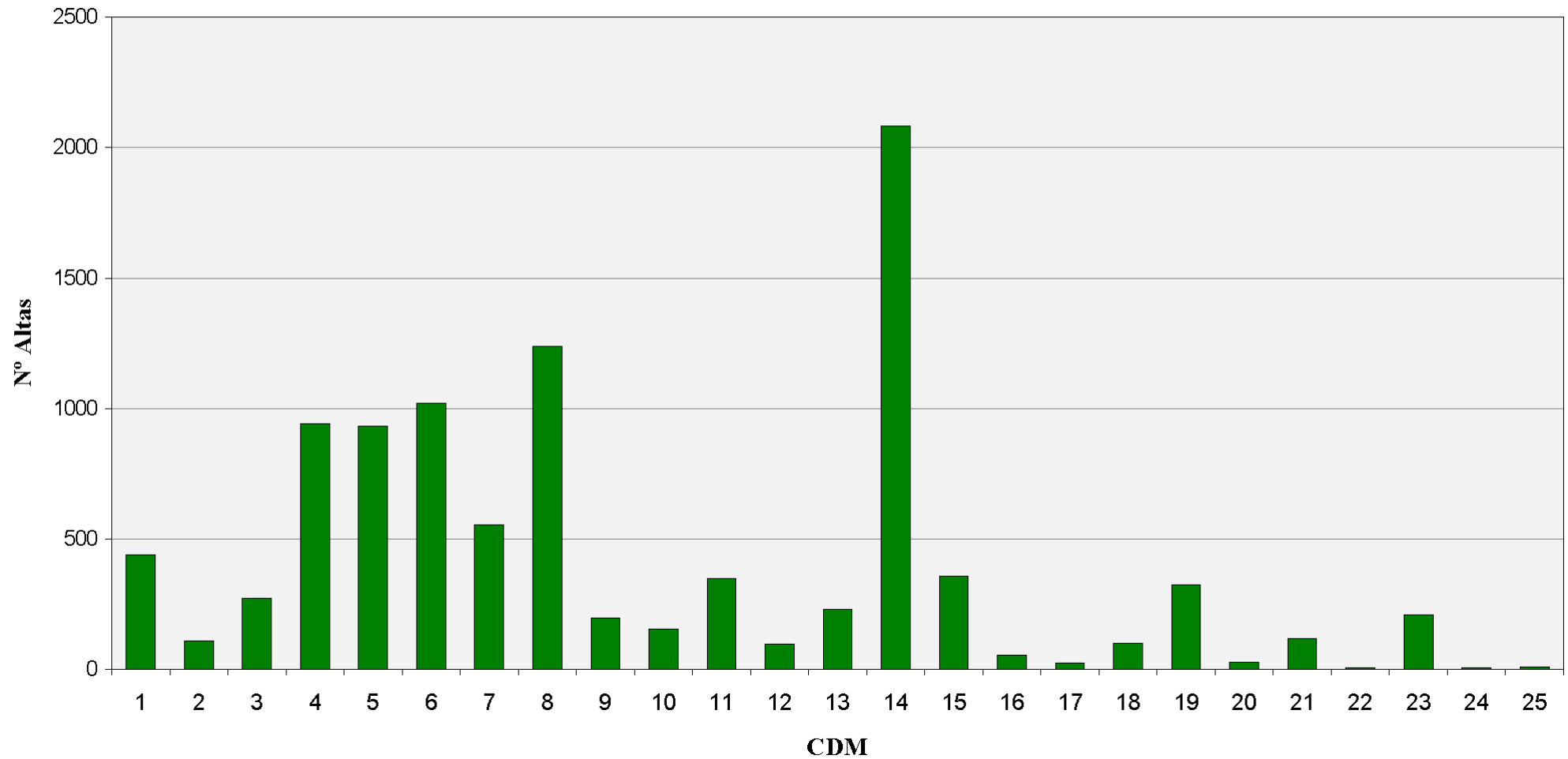
02044 - AH SAN JUAN DE LA CRUZ (ÚBEDA)

CDM	Altas	% Altas	EM	EME	Estancias	% Estancias	Estancias Esperadas	IC	IUE 1	IUE 2	Media Diag.	Media Proc.		
20 - ALCOHOL Y DROGAS	25	0,25%	11,84	10,74	296	0,46%	268	0,73	1,10	●	1,14	●	4,40	0,64
21 - LESIONES Y ENVENENAMIENTOS	117	1,19%	6,00	7,09	702	1,10%	830	0,94	0,85	●	1,16	●	3,28	1,34
22 - QUEMADURAS	6	0,06%	4,50	9,88	27	0,04%	59	1,86	0,46	●	1,11	●	3,00	0,50
23 - OTRO CONTACTO CON SERVICIOS SANITARIOS	208	2,12%	3,89	3,99	809	1,27%	829	0,40	0,98	●	1,06	●	1,61	0,29
24 - INFECCIONES VIH	5	0,05%	19,40	22,27	97	0,15%	111	5,53	0,87	●	0,91	●	7,00	3,60
25 - POLITRAUMATISMOS	7	0,07%	17,71	17,94	124	0,19%	126	4,26	0,99	●	1,19	●	6,29	5,43

Categorías Diagnósticas Mayores. Área Hospitalaria



02044 - AH SAN JUAN DE LA CRUZ (ÚBEDA)

Altas



Categorías Diagnósticas Mayores. Área Hospitalaria

02046 - AGS NORTE DE ALMERÍA (HUÉRCAL-OVERA)

CDM	Altas	% Altas	EM	EME	Estancias	% Estancias	Estancias Esperadas	IC	IUE 1	IUE 2	Media Diag.	Media Proc.
01 - SISTEMA NERVIOSO	410	5,53%	8,65	9,33	3.547	7,99%	3.825	1,86	0,93 	1,15 	6,31	3,05
02 - OJO	20	0,27%	3,70	4,18	74	0,17%	84	0,75	0,89 	0,98 	1,40	1,60
03 - OIDO, NARIZ, BOCA Y FARINGE	209	2,82%	1,94	3,58	405	0,91%	748	0,68	0,54 	0,82 	1,64	1,56
04 - APARATO RESPIRATORIO	864	11,64%	9,14	10,01	7.896	17,78%	8.653	1,89	0,91 	0,99 	6,50	3,09
05 - APARATO CIRCULATORIO	753	10,15%	7,66	8,74	5.768	12,99%	6.579	2,10	0,88 	0,97 	7,16	2,80
06 - APARATO DIGESTIVO	807	10,88%	6,80	8,50	5.485	12,35%	6.859	1,59	0,80 	0,91 	4,10	2,47
07 - SISTEMA HEPATOBILIAR Y PANCREAS	361	4,87%	9,07	9,18	3.276	7,38%	3.312	1,56	0,99 	1,03 	5,24	2,37
08 - SISTEMA MUSCULO ESQUELETICO	773	10,42%	6,41	7,89	4.955	11,16%	6.100	2,10	0,81 	0,99 	2,51	1,79
09 - PIEL, TEJIDO SUBCUTANEO Y MAMA	87	1,17%	3,63	7,01	316	0,71%	610	1,23	0,52 	0,59 	2,75	1,93
10 - ENDOCRINO, NUTRICION Y METABOLISMO	94	1,27%	8,38	7,79	788	1,77%	733	1,24	1,08 	1,20 	5,66	2,54
11 - RIÑON Y VIAS URINARIAS	285	3,84%	8,58	6,48	2.445	5,50%	1.846	1,04	1,32 	1,56 	3,98	2,54
12 - A. REPRODUCTOR MASCULINO	83	1,12%	6,53	5,31	542	1,22%	440	1,11	1,23 	1,38 	2,58	1,82
13 - APARATO REPRODUCTOR FEMENINO	188	2,53%	4,58	6,21	861	1,94%	1.168	1,30	0,74 	0,88 	3,33	1,74
14 - EMBARAZO, PARTO Y PUERPERIO	1.796	24,20%	2,29	2,99	4.110	9,25%	5.376	0,60	0,76 	0,84 	4,19	2,24
15 - PATOLOGIA PERINATAL	283	3,81%	3,51	5,21	992	2,23%	1.476	0,66	0,67 	0,92 	2,55	2,13
16 - SANGRE Y SISTEMA INMUNITARIO	83	1,12%	8,18	8,75	679	1,53%	727	1,62	0,93 	1,03 	5,39	3,29
17 - TRASTORNOS MIELOPROLIFERATIVOS	17	0,23%	11,29	11,09	192	0,43%	189	2,50	1,02 	0,93 	5,53	3,47
18 - ENFERMEDADES INFECCIOSAS Y PARASITARIAS	152	2,05%	7,99	9,06	1.214	2,73%	1.377	1,91	0,88 	1,04 	5,38	3,06
19 - TRASTORNOS MENTALES	17	0,23%	9,06	12,04	154	0,35%	205	1,24	0,75 	0,97 	6,59	2,88

Categorías Diagnósticas Mayores. Área Hospitalaria

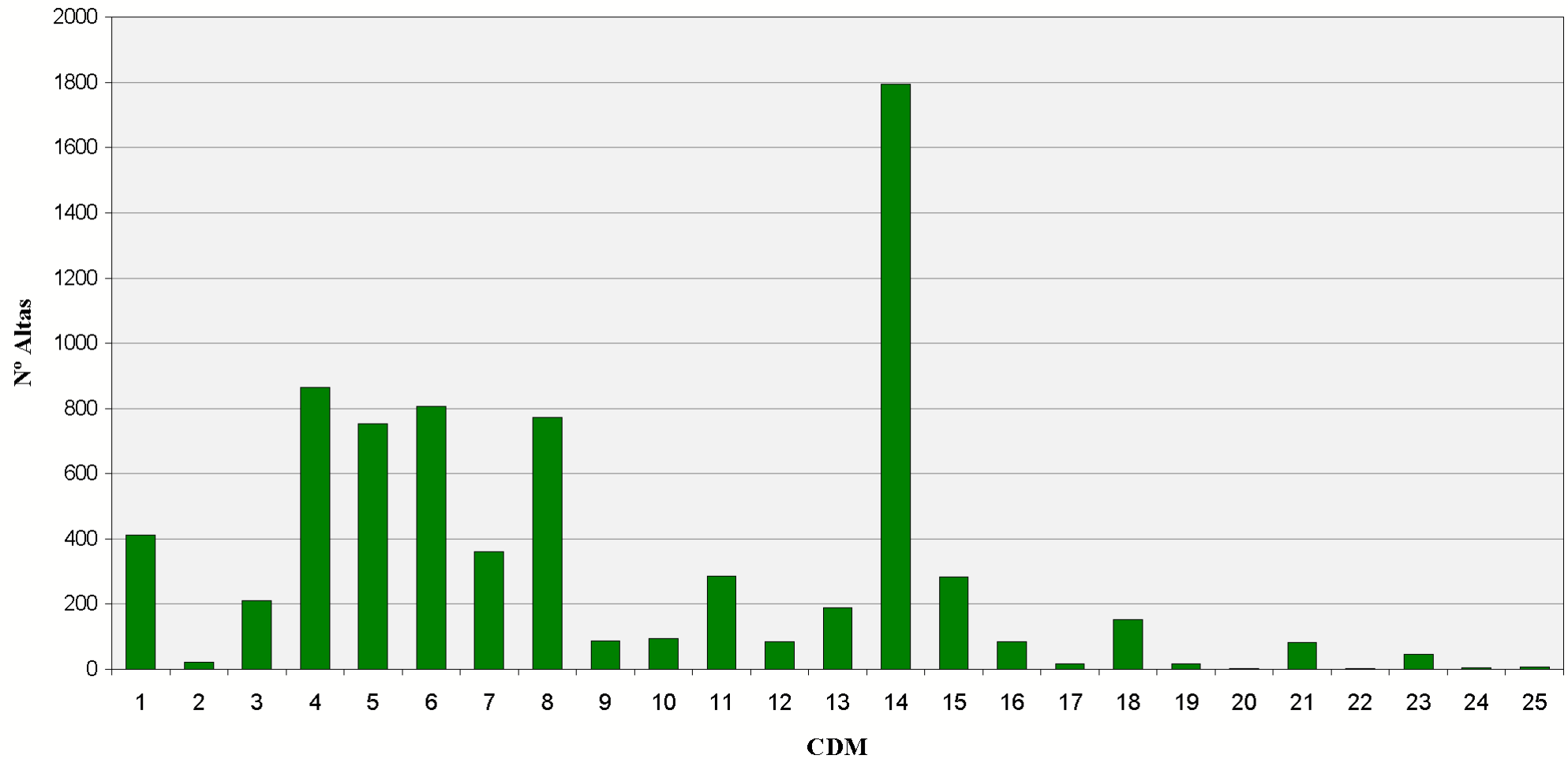
02046 - AGS NORTE DE ALMERÍA (HUÉRCAL-OVERA)

CDM	Altas	% Altas	EM	EME	Estancias	% Estancias	Estancias Esperadas	IC	IUE 1	IUE 2	Media Diag.	Media Proc.
20 - ALCOHOL Y DROGAS	2	0,03%	37,00	12,91	74	0,17%	26	0,84	2,87 ●	2,45 ●	8,00	1,50
21 - LESIONES Y ENVENENAMIENTOS	81	1,09%	4,65	7,66	377	0,85%	621	1,18	0,61 ●	0,82 ●	3,65	2,02
22 - QUEMADURAS	1	0,01%	1,00	9,77	1	0,00%	10	1,83	0,10 ●	0,46 ●	3,00	0,00
23 - OTRO CONTACTO CON SERVICIOS SANITARIOS	44	0,59%	4,68	4,60	206	0,46%	203	0,48	1,02 ●	1,10 ●	3,07	1,57
24 - INFECCIONES VIH	3	0,04%	8,00	15,64	24	0,05%	47	2,80	0,51 ●	0,54 ●	6,67	2,00
25 - POLITRAUMATISMOS	7	0,09%	5,43	13,64	38	0,09%	95	3,73	0,40 ●	0,53 ●	7,57	4,57

Categorías Diagnósticas Mayores. Área Hospitalaria

02046 - AGS NORTE DE ALMERÍA (HUÉRCAL-OVERA)

Altas





Categorías Diagnósticas Mayores. Área Hospitalaria

02048 - AH TORRECÁRDENAS (ALMERÍA)

CDM	Altas	% Altas	EM	EME	Estancias	% Estancias	Estancias Esperadas	IC	IUE 1	IUE 2	Media Diag.	Media Proc.
01 - SISTEMA NERVIOSO	1.841	7,32%	11,19	11,11	20.601	10,31%	20.455	2,50	1,01 ●	1,01 ●	5,02	3,90
02 - OJO	348	1,38%	5,19	4,77	1.806	0,90%	1.660	0,93	1,09 ●	1,09 ●	1,96	1,52
03 - OIDO, NARIZ, BOCA Y FARINGE	873	3,47%	4,75	5,38	4.147	2,08%	4.700	1,04	0,88 ●	0,85 ●	2,34	1,79
04 - APARATO RESPIRATORIO	2.344	9,32%	11,56	10,10	27.085	13,56%	23.670	1,86	1,14 ●	1,08 ●	5,69	4,21
05 - APARATO CIRCULATORIO	2.384	9,48%	8,16	9,16	19.452	9,74%	21.826	2,46	0,89 ●	0,85 ●	5,91	4,02
06 - APARATO DIGESTIVO	2.507	9,97%	8,43	7,43	21.123	10,57%	18.635	1,41	1,13 ●	1,04 ●	3,32	2,41
07 - SISTEMA HEPATOBILIAR Y PANCREAS	1.086	4,32%	10,46	9,26	11.355	5,68%	10.052	1,72	1,13 ●	1,04 ●	4,32	2,71
08 - SISTEMA MUSCULO ESQUELETICO	2.414	9,60%	7,79	7,70	18.797	9,41%	18.595	1,95	1,01 ●	0,96 ●	2,83	1,75
09 - PIEL, TEJIDO SUBCUTANEO Y MAMA	631	2,51%	6,37	6,96	4.022	2,01%	4.394	1,28	0,92 ●	0,92 ●	2,78	2,03
10 - ENDOCRINO, NUTRICION Y METABOLISMO	319	1,27%	10,04	8,90	3.204	1,60%	2.838	1,48	1,13 ●	1,06 ●	3,91	2,66
11 - RIÑON Y VIAS URINARIAS	904	3,60%	8,43	7,62	7.620	3,81%	6.890	1,46	1,11 ●	1,02 ●	4,38	2,86
12 - A. REPRODUCTOR MASCULINO	298	1,19%	5,18	5,13	1.544	0,77%	1.527	1,17	1,01 ●	0,94 ●	2,39	1,41
13 - APARATO REPRODUCTOR FEMENINO	652	2,59%	5,46	5,11	3.557	1,78%	3.330	1,11	1,07 ●	0,97 ●	2,33	1,73
14 - EMBARAZO, PARTO Y PUERPERIO	5.317	21,15%	2,74	3,24	14.561	7,29%	17.249	0,61	0,84 ●	0,84 ●	3,03	1,00
15 - PATOLOGIA PERINATAL	701	2,79%	13,34	14,39	9.322	4,67%	10.090	3,22	0,93 ●	0,92 ●	4,38	4,73
16 - SANGRE Y SISTEMA INMUNITARIO	297	1,18%	8,15	7,71	2.420	1,21%	2.289	1,40	1,06 ●	1,01 ●	3,91	3,62
17 - TRASTORNOS MIELOPROLIFERATIVOS	477	1,90%	7,82	9,34	3.728	1,87%	4.454	2,38	0,84 ●	0,86 ●	3,45	2,81
18 - ENFERMEDADES INFECCIOSAS Y PARASITARIAS	318	1,26%	10,86	10,68	3.453	1,73%	3.397	2,04	1,02 ●	0,99 ●	4,65	3,80
19 - TRASTORNOS MENTALES	688	2,74%	15,19	16,14	10.450	5,23%	11.105	1,36	0,94 ●	1,00 ●	2,10	0,48

Categorías Diagnósticas Mayores. Área Hospitalaria

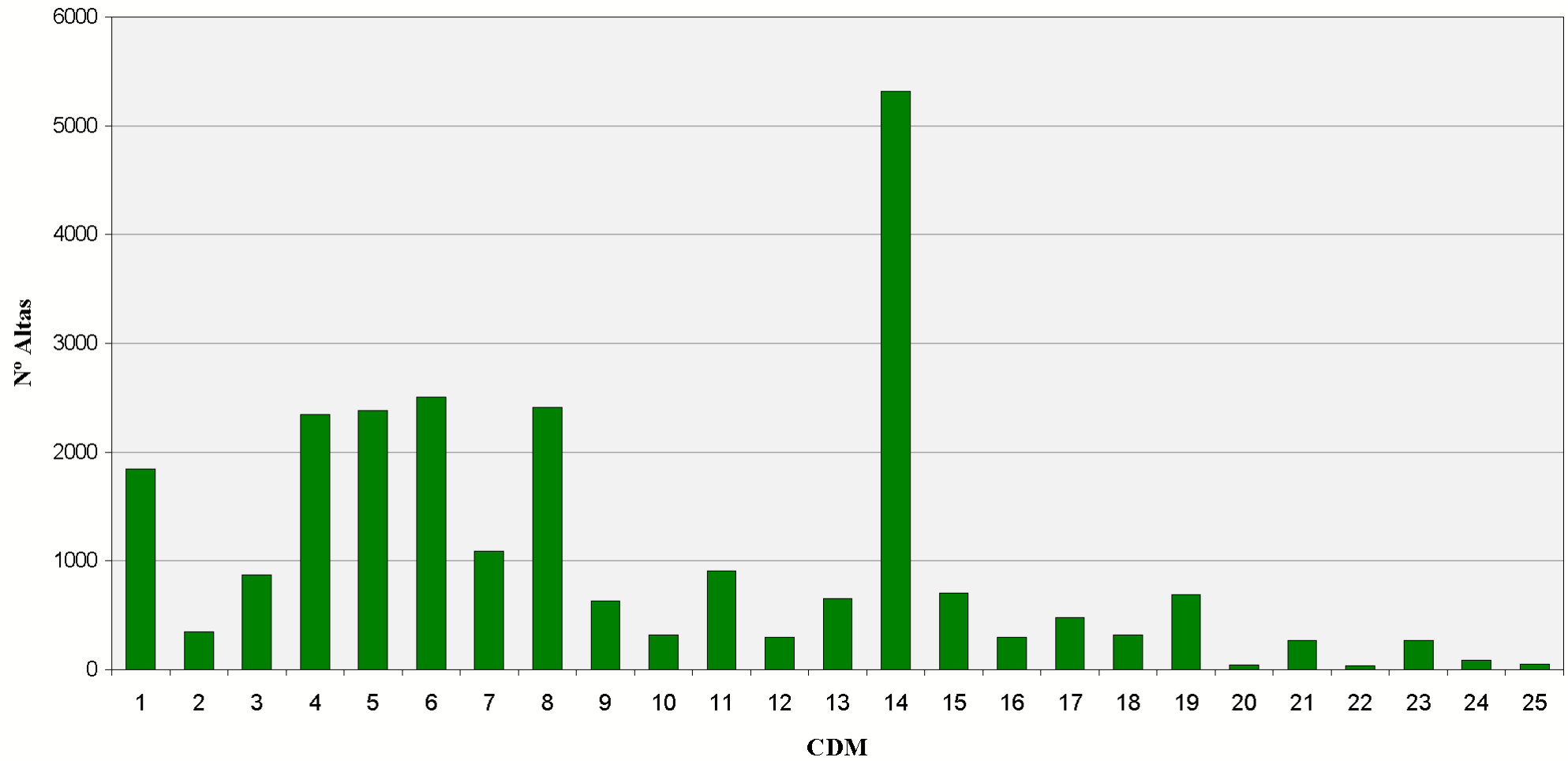
02048 - AH TORRECÁRDENAS (ALMERÍA)

CDM	Altas	% Altas	EM	EME	Estancias	% Estancias	Estancias Esperadas	IC	IUE 1	IUE 2	Media Diag.	Media Proc.
20 - ALCOHOL Y DROGAS	42	0,17%	9,60	11,60	403	0,20%	487	1,26	0,83 	0,87 	4,10	2,21
21 - LESIONES Y ENVENENAMIENTOS	265	1,05%	7,29	8,42	1.931	0,97%	2.231	1,29	0,87 	0,84 	3,62	2,27
22 - QUEMADURAS	37	0,15%	5,89	9,94	218	0,11%	368	3,16	0,59 	0,83 	3,05	1,46
23 - OTRO CONTACTO CON SERVICIOS SANITARIOS	263	1,05%	25,50	22,63	6.707	3,36%	5.951	1,42	1,13 	1,09 	5,27	1,53
24 - INFECCIONES VIH	88	0,35%	16,43	13,68	1.446	0,72%	1.204	2,68	1,20 	1,18 	6,78	4,45
25 - POLITRAUMATISMOS	47	0,19%	16,89	20,58	794	0,40%	967	5,45	0,82 	0,89 	6,83	6,74

Categorías Diagnósticas Mayores. Área Hospitalaria


02048 - AH TORRECÁRDENAS (ALMERÍA)

Altas



Categorías Diagnósticas Mayores. Área Hospitalaria

02050 - H PONIENTE-EL EJIDO - EPS PONIENTE

CDM	Altas	% Altas	EM	EME	Estancias	% Estancias	Estancias Esperadas	IC	IUE 1	IUE 2	Media Diag.	Media Proc.
01 - SISTEMA NERVIOSO	435	3,72%	9,01	9,73	3.921	4,81%	4.234	2,09	0,93 	1,19 	5,99	3,26
02 - OJO	101	0,86%	4,33	4,36	437	0,54%	440	0,91	0,99 	1,11 	1,82	1,50
03 - OIDO, NARIZ, BOCA Y FARINGE	479	4,10%	3,34	5,07	1.598	1,96%	2.428	1,04	0,66 	1,00 	2,13	1,50
04 - APARATO RESPIRATORIO	1.477	12,65%	11,73	10,49	17.324	21,24%	15.487	1,95	1,12 	1,19 	7,31	3,35
05 - APARATO CIRCULATORIO	1.141	9,77%	8,39	8,82	9.573	11,74%	10.067	2,14	0,95 	0,99 	7,30	3,26
06 - APARATO DIGESTIVO	1.154	9,88%	7,43	7,65	8.579	10,52%	8.833	1,45	0,97 	1,09 	3,95	2,21
07 - SISTEMA HEPATOBILIAR Y PANCREAS	587	5,03%	9,83	9,05	5.770	7,08%	5.315	1,71	1,09 	1,16 	4,73	2,74
08 - SISTEMA MUSCULO ESQUELETICO	1.139	9,75%	8,32	6,85	9.471	11,61%	7.801	1,75	1,21 	1,45 	2,42	1,83
09 - PIEL, TEJIDO SUBCUTANEO Y MAMA	217	1,86%	5,89	7,01	1.279	1,57%	1.522	1,11	0,84 	1,01 	2,58	1,61
10 - ENDOCRINO, NUTRICION Y METABOLISMO	142	1,22%	8,08	8,21	1.148	1,41%	1.165	1,27	0,99 	1,05 	5,02	2,32
11 - RIÑON Y VIAS URINARIAS	380	3,25%	7,33	6,76	2.785	3,42%	2.568	1,14	1,08 	1,28 	4,66	2,03
12 - A. REPRODUCTOR MASCULINO	120	1,03%	6,52	6,04	782	0,96%	724	1,35	1,08 	1,18 	3,57	1,62
13 - APARATO REPRODUCTOR FEMENINO	290	2,48%	4,28	4,95	1.242	1,52%	1.436	1,13	0,86 	1,00 	2,11	2,09
14 - EMBARAZO, PARTO Y PUERPERIO	3.063	26,22%	2,70	3,21	8.271	10,14%	9.843	0,62	0,84 	0,94 	3,52	2,12
15 - PATOLOGIA PERINATAL	243	2,08%	5,25	7,63	1.275	1,56%	1.854	1,24	0,69 	1,01 	3,40	1,88
16 - SANGRE Y SISTEMA INMUNITARIO	51	0,44%	9,08	8,08	463	0,57%	412	1,47	1,12 	1,23 	4,76	2,27
17 - TRASTORNOS MIELOPROLIFERATIVOS	32	0,27%	14,03	12,57	449	0,55%	402	3,02	1,12 	1,23 	5,72	4,00
18 - ENFERMEDADES INFECCIOSAS Y PARASITARIAS	154	1,32%	11,42	11,98	1.758	2,16%	1.845	2,43	0,95 	1,13 	6,01	2,51
19 - TRASTORNOS MENTALES	216	1,85%	13,92	17,26	3.007	3,69%	3.727	1,47	0,81 	1,01 	1,89	0,25

Categorías Diagnósticas Mayores. Área Hospitalaria

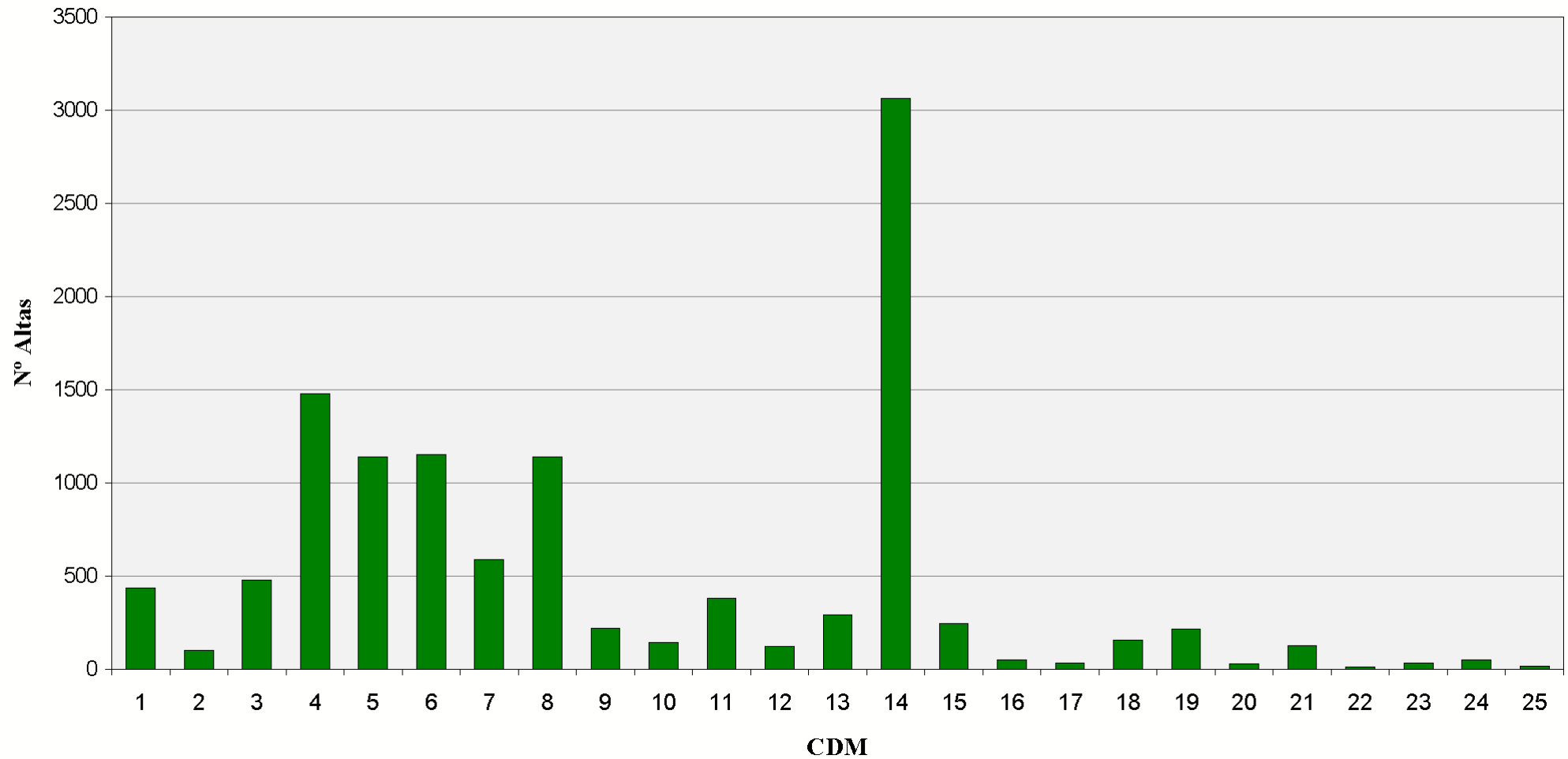
02050 - H PONIENTE-EL EJIDO - EPS PONIENTE

CDM	Altas	% Altas	EM	EME	Estancias	% Estancias	Estancias Esperadas	IC	IUE 1	IUE 2	Media Diag.	Media Proc.
20 - ALCOHOL Y DROGAS	30	0,26%	7,73	11,26	232	0,28%	338	0,79	0,69 ●	0,90 ●	3,37	0,43
21 - LESIONES Y ENVENENAMIENTOS	125	1,07%	8,25	10,08	1.031	1,26%	1.260	2,05	0,82 ●	1,07 ●	3,44	2,06
22 - QUEMADURAS	9	0,08%	5,33	13,07	48	0,06%	118	2,24	0,41 ●	0,72 ●	7,22	2,33
23 - OTRO CONTACTO CON SERVICIOS SANITARIOS	31	0,27%	3,55	6,15	110	0,13%	191	0,59	0,58 ●	0,79 ●	2,68	0,84
24 - INFECCIONES VIH	48	0,41%	15,79	15,41	758	0,93%	740	3,16	1,02 ●	1,08 ●	6,35	3,25
25 - POLITRAUMATISMOS	16	0,14%	15,00	17,47	240	0,29%	280	4,38	0,86 ●	1,29 ●	5,25	4,13

Categorías Diagnósticas Mayores. Área Hospitalaria

02050 - H PONIENTE-EL EJIDO - EPS PONIENTE

Altas



Categorías Diagnósticas Mayores. Área Hospitalaria

02051 - AH SAN JUAN DE DIOS (ALJARAFE)

CDM	Altas	% Altas	EM	EME	Estancias	% Estancias	Estancias Esperadas	IC	IUE 1	IUE 2	Media Diag.	Media Proc.
01 - SISTEMA NERVIOSO	435	6,48%	7,47	10,56	3.248	6,67%	4.596	2,04	0,71 ●	0,86 ●	5,98	2,11
02 - OJO	20	0,30%	5,20	5,06	104	0,21%	101	0,84	1,03 ●	0,99 ●	3,20	0,95
03 - OIDO, NARIZ, BOCA Y FARINGE	85	1,27%	4,35	6,08	370	0,76%	517	1,14	0,72 ●	0,97 ●	3,01	0,99
04 - APARATO RESPIRATORIO	1.048	15,61%	8,93	10,37	9.361	19,22%	10.867	1,78	0,86 ●	0,93 ●	6,21	0,99
05 - APARATO CIRCULATORIO	1.184	17,64%	7,43	8,38	8.792	18,05%	9.928	1,68	0,89 ●	0,94 ●	6,60	1,34
06 - APARATO DIGESTIVO	972	14,48%	7,62	8,94	7.402	15,20%	8.692	1,64	0,85 ●	0,95 ●	4,72	1,86
07 - SISTEMA HEPATOBILIAR Y PANCREAS	737	10,98%	8,35	9,96	6.157	12,64%	7.344	1,80	0,84 ●	0,89 ●	4,93	1,88
08 - SISTEMA MUSCULO ESQUELETICO	981	14,61%	5,15	7,98	5.050	10,37%	7.826	2,12	0,65 ●	0,79 ●	2,76	1,28
09 - PIEL, TEJIDO SUBCUTANEO Y MAMA	128	1,91%	6,94	8,23	888	1,82%	1.054	1,27	0,84 ●	0,94 ●	4,03	1,42
10 - ENDOCRINO, NUTRICION Y METABOLISMO	138	2,06%	7,95	9,90	1.097	2,25%	1.366	1,51	0,80 ●	0,94 ●	6,13	0,99
11 - RIÑON Y VIAS URINARIAS	301	4,48%	5,94	8,15	1.787	3,67%	2.454	1,34	0,73 ●	0,85 ●	6,06	1,32
12 - A. REPRODUCTOR MASCULINO	79	1,18%	4,37	6,90	345	0,71%	545	1,70	0,63 ●	0,69 ●	3,66	1,28
13 - APARATO REPRODUCTOR FEMENINO	175	2,61%	3,93	6,00	687	1,41%	1.051	1,36	0,65 ●	0,75 ●	2,97	2,15
14 - EMBARAZO, PARTO Y PUERPERIO	15	0,22%	1,67	3,52	25	0,05%	53	0,82	0,47 ●	0,53 ●	1,93	1,33
15 - PATOLOGIA PERINATAL	1	0,01%	1,00	0,84	1	0,00%	1	0,92	1,20 ●	1,29 ●	3,00	1,00
16 - SANGRE Y SISTEMA INMUNITARIO	59	0,88%	8,27	8,90	488	1,00%	525	1,39	0,93 ●	1,01 ●	6,25	1,86
17 - TRASTORNOS MIELOPROLIFERATIVOS	23	0,34%	10,52	12,60	242	0,50%	290	3,11	0,83 ●	0,92 ●	7,04	2,26
18 - ENFERMEDADES INFECCIOSAS Y PARASITARIAS	131	1,95%	8,71	12,00	1.141	2,34%	1.571	2,23	0,73 ●	0,85 ●	5,98	1,26
19 - TRASTORNOS MENTALES	21	0,31%	9,29	11,09	195	0,40%	233	1,44	0,84 ●	1,05 ●	6,33	1,29

Categorías Diagnósticas Mayores. Área Hospitalaria

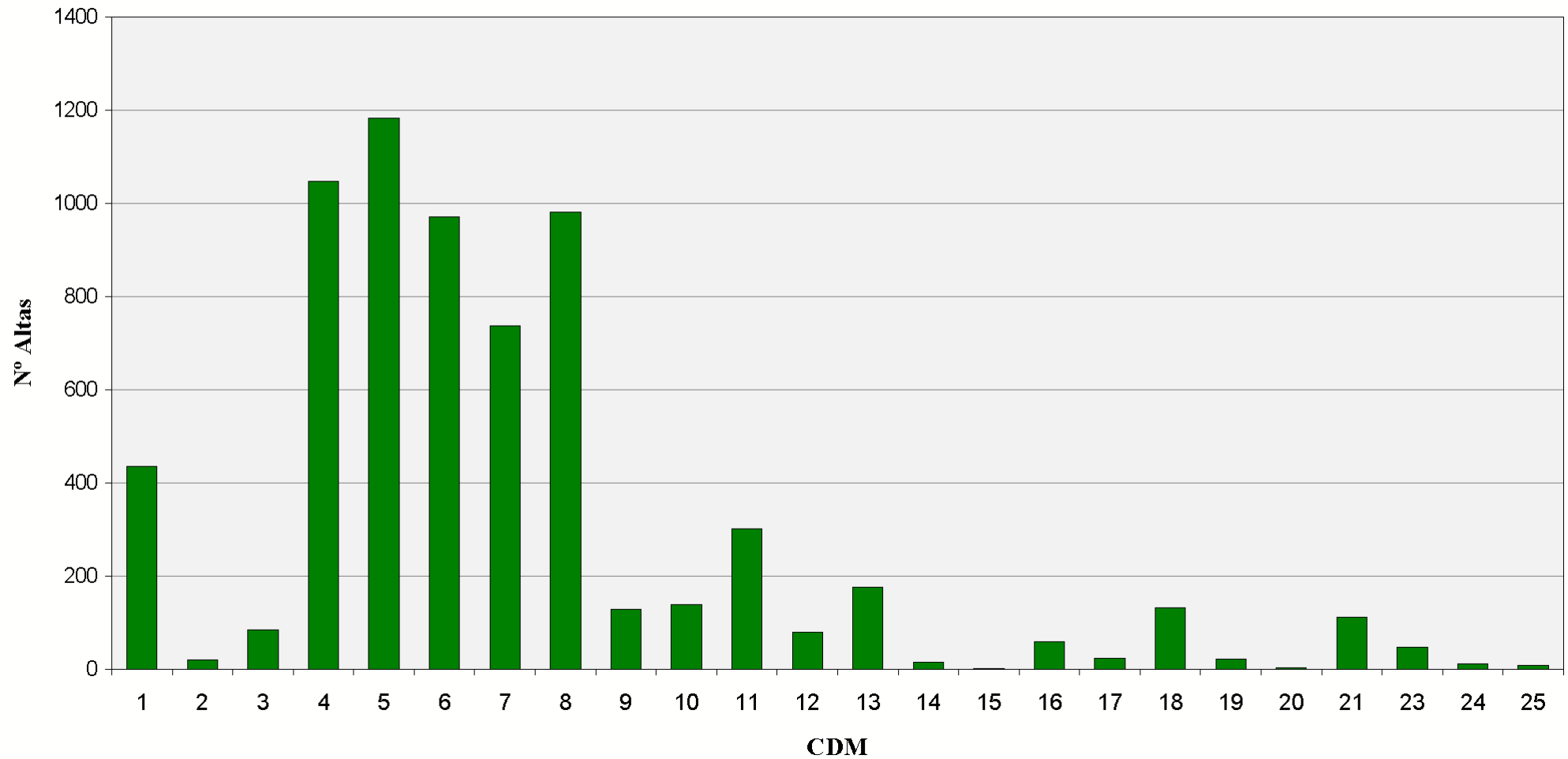
02051 - AH SAN JUAN DE DIOS (ALJARAFE)

CDM	Altas	% Altas	EM	EME	Estancias	% Estancias	Estancias Esperadas	IC	IUE 1	IUE 2	Media Diag.	Media Proc.
20 - ALCOHOL Y DROGAS	2	0,03%	5,00	10,81	10	0,02%	22	0,71	0,46 ●	0,45 ●	9,50	2,50
21 - LESIONES Y ENVENENAMIENTOS	112	1,67%	5,73	8,26	642	1,32%	926	1,16	0,69 ●	0,89 ●	4,40	1,47
23 - OTRO CONTACTO CON SERVICIOS SANITARIOS	47	0,70%	9,91	6,20	466	0,96%	291	1,00	1,60 ●	1,63 ●	4,28	1,19
24 - INFECCIONES VIH	11	0,16%	7,82	13,31	86	0,18%	146	2,54	0,59 ●	0,71 ●	6,09	1,27
25 - POLITRAUMATISMOS	8	0,12%	15,63	18,94	125	0,26%	152	4,56	0,82 ●	1,33 ●	6,38	3,75

Categorías Diagnósticas Mayores. Área Hospitalaria

02051 - AH SAN JUAN DE DIOS (ALJARAFE)

Altas



Categorías Diagnósticas Mayores. Área Hospitalaria

02052 - H MONTILLA - EPS ALTO GUADALQUIVIR

CDM	Altas	% Altas	EM	EME	Estancias	% Estancias	Estancias Esperadas	IC	IUE 1	IUE 2	Media Diag.	Media Proc.
01 - SISTEMA NERVIOSO	215	6,13%	4,27	9,84	918	6,22%	2.116	2,00	0,43 ●	0,55 ●	5,21	3,00
02 - OJO	16	0,46%	2,19	3,50	35	0,24%	56	0,78	0,63 ●	0,73 ●	3,00	1,69
03 - OIDO, NARIZ, BOCA Y FARINGE	73	2,08%	2,33	3,66	170	1,15%	268	0,69	0,64 ●	0,88 ●	2,14	2,40
04 - APARATO RESPIRATORIO	485	13,84%	4,69	10,01	2.277	15,42%	4.853	1,88	0,47 ●	0,51 ●	6,56	3,98
05 - APARATO CIRCULATORIO	280	7,99%	4,13	9,02	1.156	7,83%	2.527	2,29	0,46 ●	0,50 ●	7,19	3,37
06 - APARATO DIGESTIVO	463	13,21%	4,34	7,36	2.011	13,62%	3.409	1,44	0,59 ●	0,66 ●	4,27	2,68
07 - SISTEMA HEPATOBILIAR Y PANCREAS	246	7,02%	6,55	9,34	1.612	10,91%	2.299	1,81	0,70 ●	0,76 ●	5,59	3,18
08 - SISTEMA MUSCULO ESQUELETICO	393	11,21%	6,21	7,88	2.442	16,53%	3.096	2,18	0,79 ●	0,98 ●	3,70	2,80
09 - PIEL, TEJIDO SUBCUTANEO Y MAMA	48	1,37%	3,67	7,44	176	1,19%	357	1,39	0,49 ●	0,64 ●	4,06	2,17
10 - ENDOCRINO, NUTRICION Y METABOLISMO	59	1,68%	4,54	9,73	268	1,81%	574	1,62	0,47 ●	0,56 ●	6,32	3,05
11 - RIÑON Y VIAS URINARIAS	197	5,62%	4,12	7,29	811	5,49%	1.436	1,27	0,56 ●	0,68 ●	5,64	2,76
12 - A. REPRODUCTOR MASCULINO	52	1,48%	2,56	4,31	133	0,90%	224	0,97	0,59 ●	0,67 ●	3,37	1,58
13 - APARATO REPRODUCTOR FEMENINO	81	2,31%	2,79	5,48	226	1,53%	444	1,19	0,51 ●	0,59 ●	3,25	2,51
14 - EMBARAZO, PARTO Y PUERPERIO	652	18,60%	2,03	3,18	1.326	8,98%	2.072	0,62	0,64 ●	0,72 ●	3,89	3,63
15 - PATOLOGIA PERINATAL	87	2,48%	5,45	5,16	458	3,10%	449	0,62	1,06 ●	1,45 ●	1,89	2,45
16 - SANGRE Y SISTEMA INMUNITARIO	24	0,68%	4,54	7,77	109	0,74%	187	1,40	0,58 ●	0,65 ●	5,50	3,17
17 - TRASTORNOS MIELOPROLIFERATIVOS	4	0,11%	4,50	13,05	18	0,12%	52	3,50	0,34 ●	0,38 ●	8,75	4,50
18 - ENFERMEDADES INFECCIOSAS Y PARASITARIAS	65	1,85%	5,31	9,52	345	2,34%	619	2,03	0,56 ●	0,65 ●	6,00	4,12
19 - TRASTORNOS MENTALES	4	0,11%	4,50	13,69	18	0,12%	55	1,47	0,33 ●	0,45 ●	5,50	2,25

Categorías Diagnósticas Mayores. Área Hospitalaria

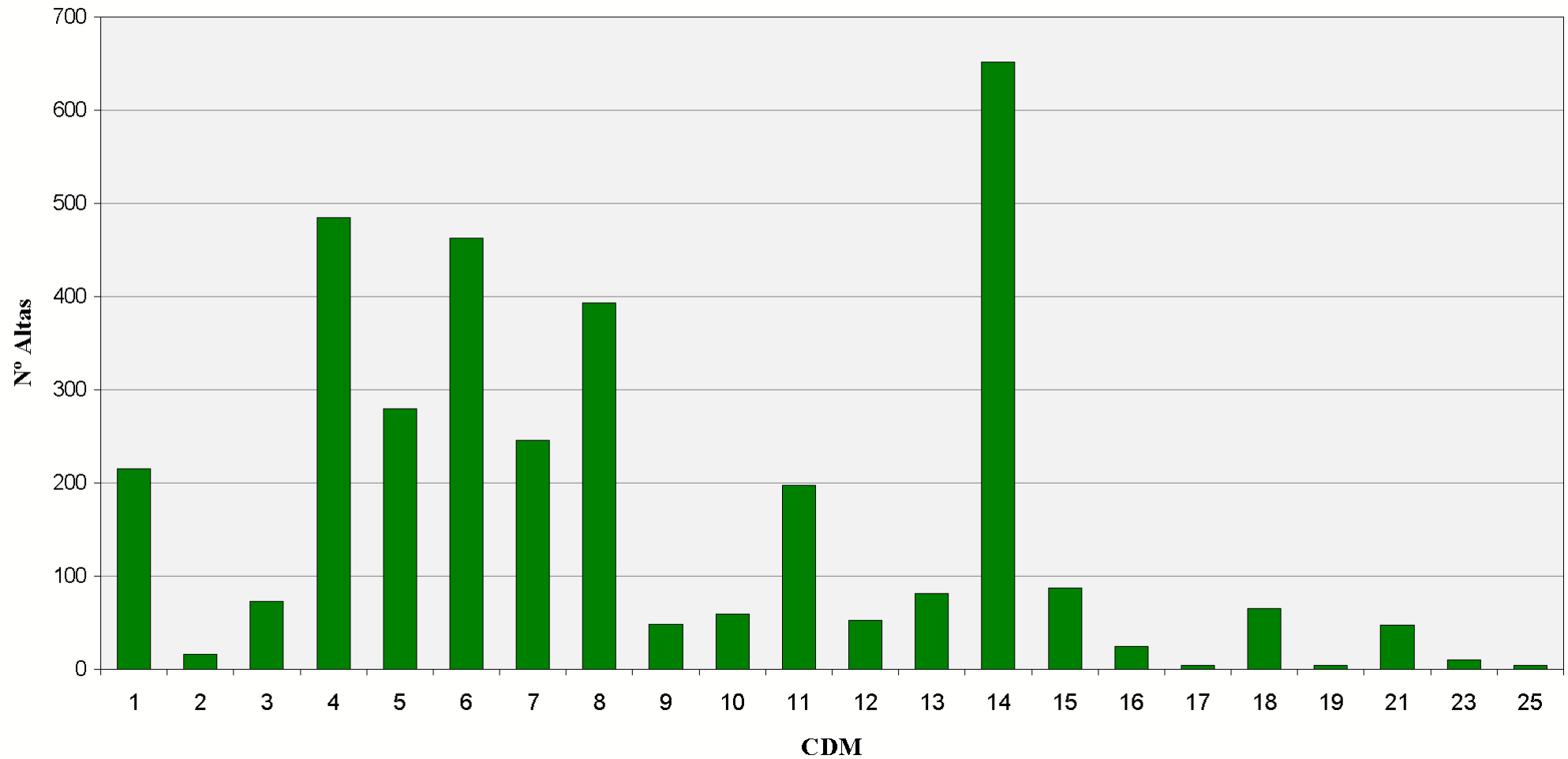
02052 - H MONTILLA - EPS ALTO GUADALQUIVIR

CDM	Altas	% Altas	EM	EME	Estancias	% Estancias	Estancias Esperadas	IC	IUE 1	IUE 2	Media Diag.	Media Proc.
21 - LESIONES Y ENVENENAMIENTOS	47	1,34%	4,51	7,34	212	1,44%	345	1,10	0,61 ●	0,83 ●	3,91	2,74
23 - OTRO CONTACTO CON SERVICIOS SANITARIOS	10	0,29%	2,80	4,94	28	0,19%	49	0,51	0,57 ●	0,57 ●	4,30	1,40
25 - POLITRAUMATISMOS	4	0,11%	5,00	19,57	20	0,14%	78	4,80	0,26 ●	0,46 ●	6,50	8,50

Categorías Diagnósticas Mayores. Área Hospitalaria

02052 - H MONTILLA - EPS ALTO GUADALQUIVIR

Altas



Grupos Relacionados por el Diagnóstico más frecuentes

30 Grupos Relacionados por el Diagnósticos más frecuentes. Total áreas hospitalarias

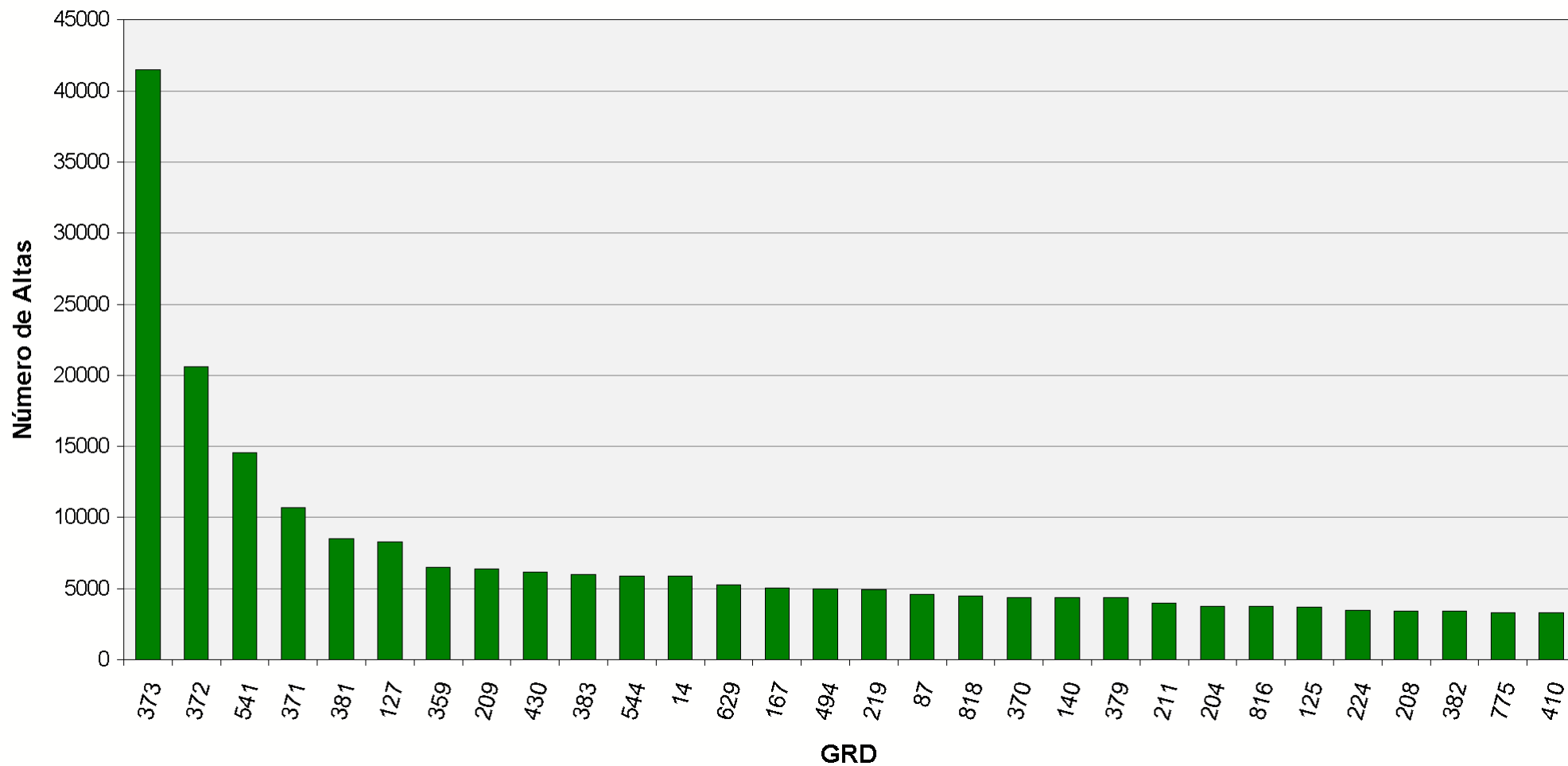
GRD	Altas	% Altas	EM	Estancias	% Estancias	Media Diag.	Media Proc.
373 - PARTO VAGINAL SIN COMPLICACIONES	41.502	7,40%	2,61	108.311	2,52%	3,42	3,32
372 - PARTO VAGINAL CON COMPLICACIONES	20.582	3,67%	3,14	64.704	1,50%	4,54	3,35
541 - TRAST.RESPIRATORIOS EXC. INFECCIONES, BRONQUITIS, ASMA CON CC MA	14.584	2,60%	11,26	164.166	3,81%	7,90	2,63
371 - CESAREA, SIN COMPLICACIONES	10.685	1,90%	5,48	58.582	1,36%	4,40	2,70
381 - ABORTO CON DILATAION & LEGRADO, ASPIRACION O HISTEROTOMIA	8.508	1,52%	1,64	13.919	0,32%	1,41	1,78
127 - INSUFICIENCIA CARDIACA & SHOCK	8.287	1,48%	9,02	74.777	1,74%	8,26	2,34
359 - PROC. SOBRE UTERO & ANEJOS POR CA.IN SITU & PROCESO NO MALIGNO S	6.485	1,16%	4,51	29.219	0,68%	2,44	2,02
209 - SUSTITUCION ARTICULACION MAYOR EXCEPTO CADERA & REIMPLANTE MIEMB	6.407	1,14%	7,10	45.509	1,06%	3,13	1,59
430 - PSICOSIS	6.165	1,10%	19,76	121.806	2,83%	2,57	0,51
383 - OTROS DIAGNOSTICOS ANTEPARTO CON COMPLICACIONES MEDICAS	5.990	1,07%	3,45	20.683	0,48%	2,53	1,52
544 - ICC & ARRITMIA CARDIACA CON CC MAYOR	5.896	1,05%	11,16	65.798	1,53%	9,91	2,80
014 - ICTUS CON INFARTO	5.855	1,04%	10,45	61.186	1,42%	6,21	3,45
629 - NEONATO, PESO AL NACER >2499 G, SIN P. QUIR. SIGNIF., DIAG NEONATO	5.264	0,94%	3,07	16.148	0,38%	1,63	1,07
167 - APENDICECTOMIA SIN DIAGNOSTICO PRINCIPAL COMPLICADO SIN CC	5.042	0,90%	3,45	17.375	0,40%	1,39	1,90
494 - COLECISTECTOMIA LAPAROSCOPICA SIN EXPLORAC. CONDUCTO BILIAR SIN	4.991	0,89%	4,08	20.386	0,47%	2,75	1,57
219 - PROC. EXTR.INFERIOR & HUMERO EXC. CADERA, PIE, FEMUR EDAD >17 SIN C	4.901	0,87%	6,90	33.814	0,79%	2,20	1,96
087 - EDEMA PULMONAR & INSUFICIENCIA RESPIRATORIA	4.561	0,81%	9,53	43.449	1,01%	7,11	2,35
818 - SUSTITUCION DE CADERA EXCEPTO POR COMPLICACIONES	4.463	0,80%	10,08	44.970	1,04%	3,49	1,73
370 - CESAREA, CON COMPLICACIONES	4.353	0,78%	6,14	26.710	0,62%	6,54	2,86

30 Grupos Relacionados por el Diagnósticos más frecuentes. Total áreas hospitalarias

GRD	Altas	% Altas	EM	Estancias	% Estancias	Media Diag.	Media Proc.
140 - ANGINA DE PECHO	4.352	0,78%	6,72	29.245	0,68%	6,84	2,06
379 - AMENAZA DE ABORTO	4.337	0,77%	3,35	14.539	0,34%	1,90	1,53
211 - PROC. DE CADERA & FEMUR EXCEPTO ARTICULACION MAYOR EDAD>17 SIN C	3.974	0,71%	10,91	43.337	1,01%	3,14	1,87
204 - TRASTORNOS DE PANCREAS EXCEPTO NEOPLASIA MALIGNA	3.748	0,67%	9,01	33.781	0,78%	4,78	2,27
816 - GASTROENTERITIS NO BACTERIANA Y DOLOR ABDOMINAL EDAD < 18 SIN CC	3.720	0,66%	3,28	12.196	0,28%	1,64	1,18
125 - TRAST.CIRCULATORIOS EXCEPTO IAM, CON CATETERISMO SIN DIAG. COMPL	3.668	0,65%	4,59	16.821	0,39%	4,82	3,71
224 - PROC. HOMBRO, CODO O ANTEBRAZO, EXC. PROC.MAYOR DE ARTICULACION	3.488	0,62%	3,38	11.777	0,27%	1,89	1,64
208 - TRASTORNOS DEL TRACTO BILIAR SIN CC	3.426	0,61%	7,45	25.517	0,59%	3,64	2,07
382 - FALSO TRABAJO DE PARTO	3.399	0,61%	1,66	5.656	0,13%	1,69	1,28
775 - BRONQUITIS & ASMA EDAD<18 SIN CC	3.284	0,59%	4,63	15.191	0,35%	1,51	1,37
410 - QUIMIOTERAPIA	3.276	0,58%	4,52	14.806	0,34%	4,36	1,65

30 Grupos Relacionados por el Diagnósticos más frecuentes. Total áreas hospitalarias

Altas



30 Grupos Relacionados por el Diagnósticos más frecuentes. Área Hospitalaría 02003 - AH VIRGEN DEL ROCÍO (SEVILLA)

GRD	Altas	% Altas	EM	EME	Estancia	% Estancias	Estancias Esperadas	IUE1	IUE2	Media Diag.	Media Proc.
373 - PARTO VAGINAL SIN COMPLICACIONES	5.136	9,88%	2,59	2,61	13.293	3,32%	3	0,99 ●	0,97 ●	3,28	4,56
372 - PARTO VAGINAL CON COMPLICACIONES	1.990	3,83%	3,57	3,14	7.097	1,77%	3	1,13 ●	1,03 ●	4,39	4,97
371 - CESAREA, SIN COMPLICACIONES	978	1,88%	5,35	5,48	5.231	1,31%	5	0,98 ●	0,91 ●	4,94	4,07
541 - TRAST.RESPIRATORIOS EXC. INFECCIONES, BRONQUITIS, ASMA CON CC MA	876	1,69%	8,68	11,26	7.602	1,90%	11	0,77 ●	0,75 ●	8,58	1,14
209 - SUSTITUCION ARTICULACION MAYOR EXCEPTO CADERA & REIMPLANTE MIEMB	752	1,45%	5,63	7,10	4.232	1,06%	7	0,79 ●	0,80 ●	3,15	1,44
127 - INSUFICIENCIA CARDIACA & SHOCK	714	1,37%	7,23	9,02	5.161	1,29%	9	0,80 ●	0,79 ●	9,98	0,77
383 - OTROS DIAGNOSTICOS ANTEPARTO CON COMPLICACIONES MEDICAS	637	1,23%	3,94	3,45	2.511	0,63%	3	1,14 ●	1,02 ●	2,46	1,41
381 - ABORTO CON DILATAACION & LEGRADO, ASPIRACION O HISTEROTOMIA	630	1,21%	1,83	1,64	1.151	0,29%	2	1,12 ●	1,12 ●	1,23	2,30
125 - TRAST.CIRCULATORIOS EXCEPTO IAM, CON CATETERISMO SIN DIAG. COMPL	567	1,09%	4,40	4,59	2.492	0,62%	5	0,96 ●	1,05 ●	5,44	3,39
379 - AMENAZA DE ABORTO	544	1,05%	3,93	3,35	2.139	0,53%	3	1,17 ●	1,08 ●	1,81	1,86
359 - PROC. SOBRE UTERO & ANEJOS POR CA.IN SITU & PROCESO NO MALIGNO S	535	1,03%	3,72	4,51	1.991	0,50%	5	0,83 ●	0,87 ●	2,61	1,93
370 - CESAREA, CON COMPLICACIONES	444	0,85%	6,18	6,14	2.745	0,69%	6	1,01 ●	0,91 ●	7,00	4,47
219 - PROC. EXTR.INFERIOR & HUMERO EXC. CADERA,PIE,FEMUR EDAD>17 SIN C	429	0,83%	7,38	6,90	3.168	0,79%	7	1,07 ●	0,90 ●	2,82	1,93
818 - SUSTITUCION DE CADERA EXCEPTO POR COMPLICACIONES	414	0,80%	7,96	10,08	3.295	0,82%	10	0,79 ●	0,77 ●	3,98	1,54
777 - ESOFAGITIS, GASTROENTERITIS & TRAST.DIGESTIVOS MISCELANEOS EDAD<	411	0,79%	2,41	3,37	991	0,25%	3	0,72 ●	0,73 ●	1,39	1,89
014 - ICTUS CON INFARTO	392	0,75%	11,36	10,45	4.452	1,11%	10	1,09 ●	0,87 ●	6,24	3,03
544 - ICC & ARRITMIA CARDIACA CON CC MAYOR	353	0,68%	10,31	11,16	3.638	0,91%	11	0,92 ●	0,89 ●	11,38	1,50
557 - TRASTORNOS HEPATOBILIARES Y DE PANCREAS CON CC MAYOR	341	0,66%	14,24	14,20	4.856	1,21%	14	1,00 ●	0,97 ●	10,02	3,11

30 Grupos Relacionados por el Diagnósticos más frecuentes. Área Hospitalaría

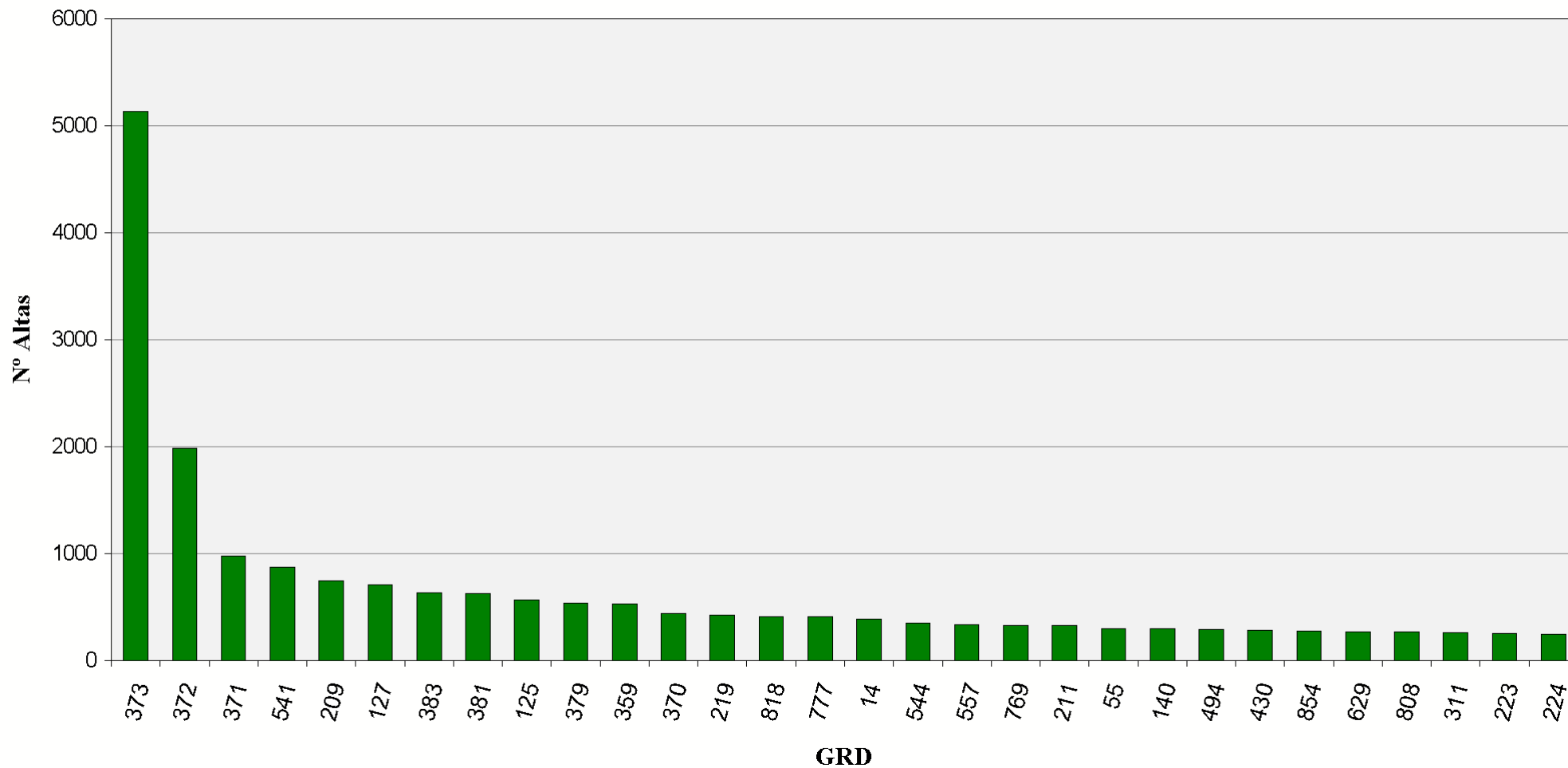
02003 - AH VIRGEN DEL ROCÍO (SEVILLA)

GRD	Altas	% Altas	EM	EME	Estancia	% Estancias	Estancias Esperadas	IUE1	IUE2	Media Diag.	Media Proc.
769 - CONVULSIONES & CEFALEA EDAD<18 SIN CC	335	0,64%	4,74	4,19	1.587	0,40%	4	1,13 ●	0,93 ●	1,82	2,22
211 - PROC. DE CADERA & FEMUR EXCEPTO ARTICULACION MAYOR EDAD>17 SIN C	333	0,64%	8,83	10,91	2.939	0,73%	11	0,81 ●	0,71 ●	3,64	1,72
055 - PROCEDIMIENTOS MISCELANEOS SOBRE OIDO, NARIZ, BOCA & GARGANTA	305	0,59%	3,95	2,84	1.205	0,30%	3	1,39 ●	1,20 ●	3,31	1,28
140 - ANGINA DE PECHO	300	0,58%	7,08	6,72	2.124	0,53%	7	1,05 ●	1,05 ●	9,02	0,90
494 - COLECISTECTOMIA LAPAROSCOPICA SIN EXPLORAC. CONDUCTO BILIAR SIN	292	0,56%	3,02	4,08	881	0,22%	4	0,74 ●	0,70 ●	3,96	1,12
430 - PSICOSIS	286	0,55%	26,59	19,76	7.605	1,90%	20	1,35 ●	1,25 ●	2,20	0,14
854 - PROCEDIMIENTO CARDIOVASCULAR PERCUTANEO CON STENT LIBERADOR DE F	277	0,53%	6,46	5,59	1.789	0,45%	6	1,15 ●	1,09 ●	6,32	5,74
629 - NEONATO, PESO AL NACER >2499 G, SIN P.QUIR.SIGNIF., DIAG NEONATO	275	0,53%	3,52	3,07	967	0,24%	3	1,15 ●	0,85 ●	1,33	2,10
808 - PROCED. CARDIOVASC. PERCUTANEOS CON IMA, FALLO CARDIACO O SHOCK	269	0,52%	7,01	7,76	1.887	0,47%	8	0,90 ●	0,89 ●	6,31	5,72
311 - PROCEDIMIENTOS TRANSURETRALES SIN CC	263	0,51%	3,28	4,36	862	0,22%	4	0,75 ●	0,81 ●	4,27	1,16
223 - PROC. MAYORES HOMBRO/CODO, U OTROS PROCEDIMIENTOS EXTR.SUPERIOR	255	0,49%	2,04	3,29	519	0,13%	3	0,62 ●	0,62 ●	3,05	2,23
224 - PROC. HOMBRO, CODO O ANTEBRAZO, EXC. PROC.MAYOR DE ARTICULACION	252	0,48%	3,18	3,38	802	0,20%	3	0,94 ●	0,83 ●	2,23	1,42

30 Grupos Relacionados por el Diagnósticos más frecuentes. Área Hospitalaría

02003 - AH VIRGEN DEL ROCÍO (SEVILLA)

Altas



30 Grupos Relacionados por el Diagnósticos más frecuentes. Área Hospitalaria

02004 - AH NUESTRA SEÑORA DE VALME (SEVILLA)

GRD	Altas	% Altas	EM	EME	Estancia	% Estancias	Estancias Esperadas	IUE1	IUE2	Media Diag.	Media Proc.
373 - PARTO VAGINAL SIN COMPLICACIONES	2.390	10,36%	2,77	2,61	6.615	3,77%	3	1,06 ●	1,05 ●	3,17	5,36
541 - TRAST.RESPIRATORIOS EXC. INFECCIONES, BRONQUITIS, ASMA CON CC MA	744	3,23%	12,06	11,26	8.974	5,11%	11	1,07 ●	0,97 ●	8,27	2,83
371 - CESAREA, SIN COMPLICACIONES	663	2,87%	5,54	5,48	3.672	2,09%	5	1,01 ●	1,00 ●	4,18	5,45
372 - PARTO VAGINAL CON COMPLICACIONES	620	2,69%	3,30	3,14	2.049	1,17%	3	1,05 ●	1,07 ●	4,53	5,71
544 - ICC & ARRITMIA CARDIACA CON CC MAYOR	576	2,50%	11,90	11,16	6.852	3,90%	11	1,07 ●	0,99 ●	11,26	3,27
381 - ABORTO CON DILATAION & LEGRADO, ASPIRACION O HISTEROTOMIA	562	2,44%	1,74	1,64	980	0,56%	2	1,07 ●	1,01 ●	1,33	3,00
430 - PSICOSIS	370	1,60%	18,84	19,76	6.970	3,97%	20	0,95 ●	1,01 ●	3,11	0,63
359 - PROC. SOBRE UTERO & ANEJOS POR CA.IN SITU & PROCESO NO MALIGNO S	370	1,60%	4,69	4,51	1.736	0,99%	5	1,04 ●	0,93 ●	2,19	3,37
543 - TRAST.CIRCULATORIOS EXCEPTO IAM, ENDOCARDITIS, ICC & ARRITMIA CO	306	1,33%	10,58	11,41	3.239	1,84%	11	0,93 ●	0,93 ●	10,50	3,59
209 - SUSTITUCION ARTICULACION MAYOR EXCEPTO CADERA & REIMPLANTE MIEMB	298	1,29%	6,73	7,10	2.006	1,14%	7	0,95 ●	0,84 ●	2,04	3,46
494 - COLECISTECTOMIA LAPAROSCOPICA SIN EXPLORAC. CONDUCTO BILIAR SIN	275	1,19%	3,44	4,08	945	0,54%	4	0,84 ●	0,75 ●	1,96	2,24
127 - INSUFICIENCIA CARDIACA & SHOCK	268	1,16%	9,35	9,02	2.506	1,43%	9	1,04 ●	0,97 ●	9,74	2,78
014 - ICTUS CON INFARTO	247	1,07%	7,92	10,45	1.957	1,11%	10	0,76 ●	0,75 ●	7,01	4,98
379 - AMENAZA DE ABORTO	225	0,98%	3,65	3,35	822	0,47%	3	1,09 ●	1,08 ●	2,16	2,95
629 - NEONATO, PESO AL NACER >2499 G, SIN P.QUIR.SIGNIF., DIAG NEONATO	221	0,96%	3,43	3,07	759	0,43%	3	1,12 ●	1,02 ●	1,63	0,82
383 - OTROS DIAGNOSTICOS ANTEPARTO CON COMPLICACIONES MEDICAS	213	0,92%	3,72	3,45	793	0,45%	3	1,08 ●	1,09 ●	2,58	2,20
125 - TRAST.CIRCULATORIOS EXCEPTO IAM, CON CATETERISMO SIN DIAG. COMPL	204	0,88%	4,69	4,59	956	0,54%	5	1,02 ●	0,92 ●	4,69	3,94
816 - GASTROENTERITIS NO BACTERIANA Y DOLOR ABDOMINAL EDAD < 18 SIN CC	203	0,88%	3,92	3,28	795	0,45%	3	1,19 ●	1,04 ●	1,34	0,80

30 Grupos Relacionados por el Diagnósticos más frecuentes. Área Hospitalaría

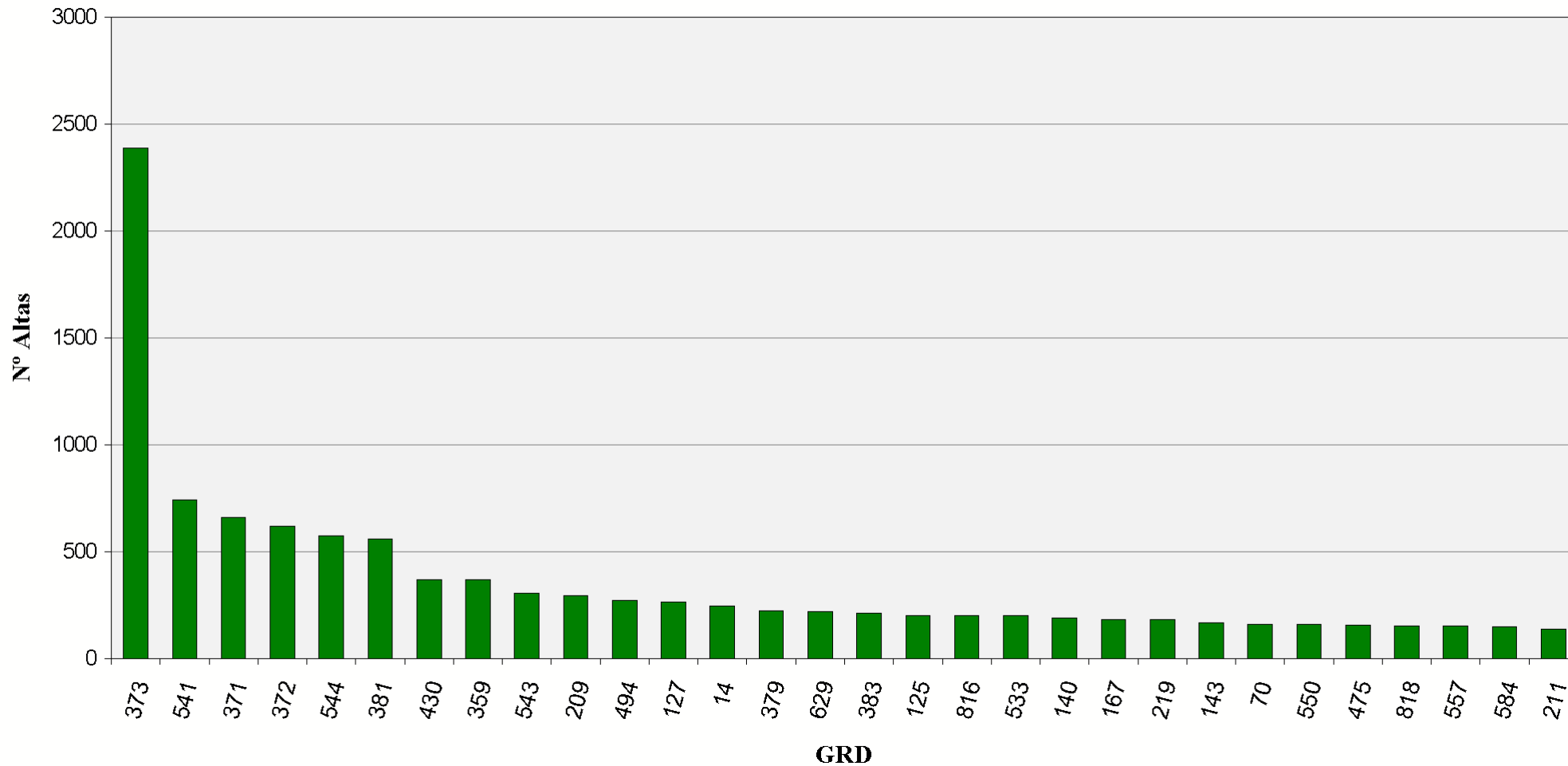
02004 - AH NUESTRA SEÑORA DE VALME (SEVILLA)

GRD	Altas	% Altas	EM	EME	Estancia	% Estancias	Estancias Esperadas	IUE1	IUE2	Media Diag.	Media Proc.
533 - OTROS TRAST. SISTEMA NERVIOSO EXC. AIT, CONVULSIONES & CEFALEA C	202	0,88%	13,52	17,33	2.731	1,55%	17	0,78 ●	0,77 ●	9,32	3,52
140 - ANGINA DE PECHO	193	0,84%	8,19	6,72	1.580	0,90%	7	1,22 ●	1,08 ●	8,54	3,17
167 - APENDICECTOMIA SIN DIAGNOSTICO PRINCIPAL COMPLICADO SIN CC	185	0,80%	3,09	3,45	572	0,33%	3	0,90 ●	0,85 ●	1,39	2,85
219 - PROC. EXTR.INFERIOR & HUMERO EXC. CADERA,PIE,FEMUR EDAD>17 SIN C	183	0,79%	5,30	6,90	970	0,55%	7	0,77 ●	0,76 ●	2,04	5,77
143 - DOLOR TORACICO	168	0,73%	5,90	5,23	992	0,56%	5	1,13 ●	1,05 ●	5,54	3,20
070 - OTITIS MEDIA & ITRS EDAD<18	162	0,70%	3,85	3,59	624	0,36%	4	1,07 ●	1,00 ●	1,54	0,95
550 - OTROS PROCEDIMIENTOS VASCULARES CON CC MAYOR	161	0,70%	12,58	14,64	2.025	1,15%	15	0,86 ●	0,89 ●	9,32	7,73
475 - DIAGNOSTICOS DEL SISTEMA RESPIRATORIO CON VENTILACION ASISTIDA	159	0,69%	14,65	14,98	2.329	1,33%	15	0,98 ●	0,99 ●	7,06	5,48
818 - SUSTITUCION DE CADERA EXCEPTO POR COMPLICACIONES	155	0,67%	9,64	10,08	1.494	0,85%	10	0,96 ●	0,87 ●	3,18	4,95
557 - TRASTORNOS HEPATOBILIARES Y DE PANCREAS CON CC MAYOR	153	0,66%	13,19	14,20	2.018	1,15%	14	0,93 ●	0,92 ●	8,88	3,99
584 - SEPTICEMIA CON CC MAYOR	151	0,65%	11,66	12,86	1.761	1,00%	13	0,91 ●	0,91 ●	10,38	3,12
211 - PROC. DE CADERA & FEMUR EXCEPTO ARTICULACION MAYOR EDAD>17 SIN C	141	0,61%	8,55	10,91	1.205	0,69%	11	0,78 ●	0,76 ●	2,72	5,73

30 Grupos Relacionados por el Diagnósticos más frecuentes. Área Hospitalaría

02004 - AH NUESTRA SEÑORA DE VALME (SEVILLA)

Altas



30 Grupos Relacionados por el Diagnósticos más frecuentes. Área Hospitalaría 02005 - AH VIRGEN MACARENA (SEVILLA)

GRD	Altas	% Altas	EM	EME	Estancia	% Estancias	Estancias Esperadas	IUE1	IUE2	Media Diag.	Media Proc.
373 - PARTO VAGINAL SIN COMPLICACIONES	1.758	5,18%	2,88	2,61	5.055	1,65%	3	1,10 ●	1,08 ●	2,93	2,69
372 - PARTO VAGINAL CON COMPLICACIONES	1.321	3,90%	3,17	3,14	4.193	1,37%	3	1,01 ●	0,92 ●	3,75	2,70
541 - TRAST.RESPIRATORIOS EXC. INFECCIONES, BRONQUITIS, ASMA CON CC MA	1.116	3,29%	11,45	11,26	12.783	4,18%	11	1,02 ●	0,99 ●	7,58	3,70
430 - PSICOSIS	926	2,73%	20,33	19,76	18.829	6,16%	20	1,03 ●	0,96 ●	1,89	0,87
127 - INSUFICIENCIA CARDIACA & SHOCK	600	1,77%	9,50	9,02	5.700	1,86%	9	1,05 ●	1,04 ●	7,83	3,43
544 - ICC & ARRITMIA CARDIACA CON CC MAYOR	557	1,64%	11,49	11,16	6.398	2,09%	11	1,03 ●	1,00 ●	8,96	3,67
209 - SUSTITUCION ARTICULACION MAYOR EXCEPTO CADERA & REIMPLANTE MIEMB	487	1,44%	6,61	7,10	3.220	1,05%	7	0,93 ●	0,94 ●	2,44	2,19
014 - ICTUS CON INFARTO	444	1,31%	10,37	10,45	4.605	1,51%	10	0,99 ●	0,80 ●	5,58	3,80
359 - PROC. SOBRE UTERO & ANEJOS POR CA.IN SITU & PROCESO NO MALIGNO S	386	1,14%	3,66	4,51	1.412	0,46%	5	0,81 ●	0,85 ●	2,33	1,65
494 - COLECISTECTOMIA LAPAROSCOPICA SIN EXPLORAC. CONDUCTO BILIAR SIN	345	1,02%	4,77	4,08	1.647	0,54%	4	1,17 ●	1,10 ●	2,46	1,39
775 - BRONQUITIS & ASMA EDAD<18 SIN CC	330	0,97%	5,99	4,63	1.978	0,65%	5	1,30 ●	1,17 ●	1,48	1,88
371 - CESAREA, SIN COMPLICACIONES	318	0,94%	4,92	5,48	1.564	0,51%	5	0,90 ●	0,84 ●	3,87	1,64
381 - ABORTO CON DILATAION & LEGRADO, ASPIRACION O HISTEROTOMIA	312	0,92%	1,54	1,64	480	0,16%	2	0,94 ●	0,94 ●	1,12	2,15
055 - PROCEDIMIENTOS MISCELANEOS SOBRE OIDO, NARIZ, BOCA & GARGANTA	310	0,91%	3,08	2,84	955	0,31%	3	1,08 ●	0,93 ●	1,89	1,29
818 - SUSTITUCION DE CADERA EXCEPTO POR COMPLICACIONES	308	0,91%	9,75	10,08	3.003	0,98%	10	0,97 ●	0,94 ●	3,33	2,74
143 - DOLOR TORACICO	292	0,86%	5,71	5,23	1.667	0,55%	5	1,09 ●	1,09 ●	5,07	3,56
125 - TRAST.CIRCULATORIOS EXCEPTO IAM, CON CATETERISMO SIN DIAG. COMPL	288	0,85%	5,65	4,59	1.628	0,53%	5	1,23 ●	1,35 ●	4,34	3,99
428 - TRASTORNOS DE PERSONALIDAD & CONTROL DE IMPULSOS	274	0,81%	12,58	11,56	3.448	1,13%	12	1,09 ●	1,01 ●	2,12	0,81
816 - GASTROENTERITIS NO BACTERIANA Y DOLOR ABDOMINAL EDAD < 18 SIN CC	260	0,77%	5,08	3,28	1.320	0,43%	3	1,55 ●	1,28 ●	1,52	2,28

30 Grupos Relacionados por el Diagnósticos más frecuentes. Área Hospitalaria

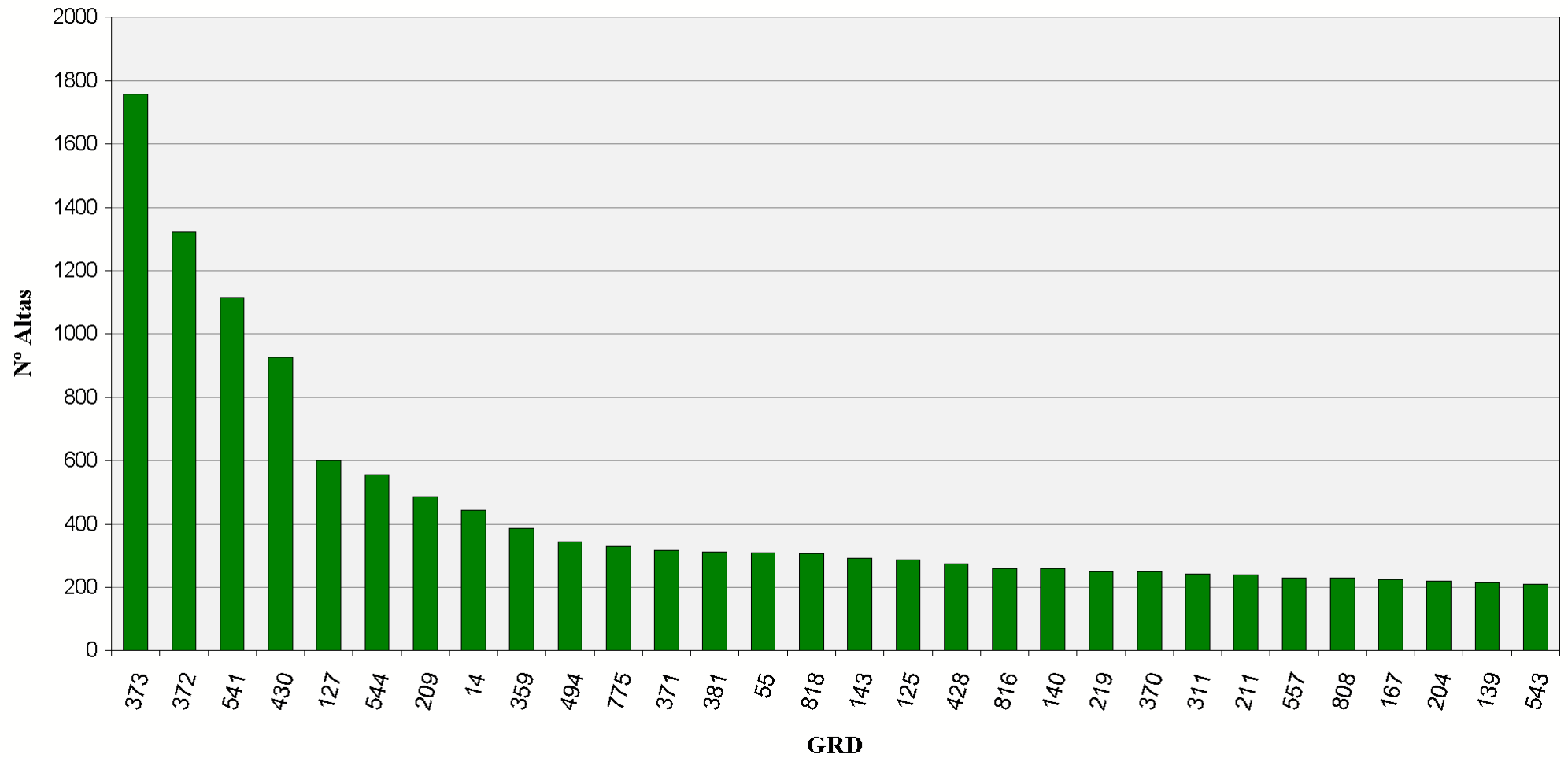
02005 - AH VIRGEN MACARENA (SEVILLA)

GRD	Altas	% Altas	EM	EME	Estancia	% Estancias	Estancias Esperadas	IUE1	IUE2	Media Diag.	Media Proc.
140 - ANGINA DE PECHO	259	0,76%	6,88	6,72	1.782	0,58%	7	1,02 ●	1,02 ●	6,07	3,17
219 - PROC. EXTR.INFERIOR & HUMERO EXC. CADERA,PIE,FEMUR EDAD>17 SIN C	251	0,74%	7,41	6,90	1.860	0,61%	7	1,07 ●	0,90 ●	2,43	3,16
370 - CESAREA, CON COMPLICACIONES	250	0,74%	5,18	6,14	1.294	0,42%	6	0,84 ●	0,76 ●	4,89	1,53
311 - PROCEDIMIENTOS TRANSURETRALES SIN CC	242	0,71%	5,53	4,36	1.338	0,44%	4	1,27 ●	1,37 ●	2,27	1,26
211 - PROC. DE CADERA & FEMUR EXCEPTO ARTICULACION MAYOR EDAD>17 SIN C	239	0,70%	11,33	10,91	2.708	0,89%	11	1,04 ●	0,91 ●	3,41	3,25
557 - TRASTORNOS HEPATOBILIARES Y DE PANCREAS CON CC MAYOR	231	0,68%	14,28	14,20	3.298	1,08%	14	1,01 ●	0,97 ●	8,51	3,82
808 - PROCED. CARDIOVASC. PERCUTANEOS CON IMA, FALLO CARDIACO O SHOCK	229	0,68%	9,29	7,76	2.127	0,70%	8	1,20 ●	1,18 ●	5,85	5,86
167 - APENDICECTOMIA SIN DIAGNOSTICO PRINCIPAL COMPLICADO SIN CC	224	0,66%	5,00	3,45	1.121	0,37%	3	1,45 ●	1,39 ●	1,19	1,59
204 - TRASTORNOS DE PANCREAS EXCEPTO NEOPLASIA MALIGNA	221	0,65%	8,59	9,01	1.898	0,62%	9	0,95 ●	0,93 ●	4,57	3,37
139 - ARRITMIAS CARDIACAS & TRASTORNOS DE CONDUCCION SIN CC	214	0,63%	6,11	5,18	1.308	0,43%	5	1,18 ●	1,22 ●	4,22	2,90
543 - TRAST.CIRCULATORIOS EXCEPTO IAM, ENDOCARDITIS, ICC & ARRITMIA CO	211	0,62%	11,88	11,41	2.507	0,82%	11	1,04 ●	0,95 ●	8,92	4,12

30 Grupos Relacionados por el Diagnósticos más frecuentes. Área Hospitalaría

02005 - AH VIRGEN MACARENA (SEVILLA)

Altas



30 Grupos Relacionados por el Diagnósticos más frecuentes. Área Hospitalaria 02007 - AGS OSUNA

GRD	Altas	% Altas	EM	EME	Estancia	% Estancias	Estancias Esperadas	IUE1	IUE2	Media Diag.	Media Proc.
373 - PARTO VAGINAL SIN COMPLICACIONES	809	8,55%	2,85	2,61	2.304	3,84%	3	1,09 ●	1,17 ●	2,95	2,78
541 - TRAST.RESPIRATORIOS EXC. INFECCIONES, BRONQUITIS, ASMA CON CC MA	231	2,44%	10,29	11,26	2.377	3,96%	11	0,91 ●	0,98 ●	8,15	1,14
372 - PARTO VAGINAL CON COMPLICACIONES	228	2,41%	3,06	3,14	697	1,16%	3	0,97 ●	1,09 ●	3,78	3,00
371 - CESAREA, SIN COMPLICACIONES	227	2,40%	5,09	5,48	1.155	1,92%	5	0,93 ●	1,09 ●	4,03	1,79
381 - ABORTO CON DILATACION & LEGRADO, ASPIRACION O HISTEROTOMIA	207	2,19%	1,40	1,64	289	0,48%	2	0,85 ●	0,99 ●	1,06	2,10
383 - OTROS DIAGNOSTICOS ANTEPARTO CON COMPLICACIONES MEDICAS	195	2,06%	3,42	3,45	666	1,11%	3	0,99 ●	1,10 ●	1,74	1,47
140 - ANGINA DE PECHO	174	1,84%	6,74	6,72	1.173	1,95%	7	1,00 ●	1,01 ●	6,26	1,13
816 - GASTROENTERITIS NO BACTERIANA Y DOLOR ABDOMINAL EDAD < 18 SIN CC	170	1,80%	2,59	3,28	440	0,73%	3	0,79 ●	1,04 ●	1,75	0,15
014 - ICTUS CON INFARTO	164	1,73%	7,81	10,45	1.281	2,13%	10	0,75 ●	0,94 ●	6,79	2,44
209 - SUSTITUCION ARTICULACION MAYOR EXCEPTO CADERA & REEMPLANTE MIEMB	159	1,68%	7,40	7,10	1.177	1,96%	7	1,04 ●	1,16 ●	2,16	1,12
775 - BRONQUITIS & ASMA EDAD<18 SIN CC	151	1,60%	3,56	4,63	537	0,89%	5	0,77 ●	0,97 ●	1,37	0,04
430 - PSICOSIS	139	1,47%	15,68	19,76	2.180	3,63%	20	0,79 ●	0,98 ●	2,81	0,08
127 - INSUFICIENCIA CARDIACA & SHOCK	133	1,41%	9,47	9,02	1.259	2,10%	9	1,05 ●	1,10 ●	7,95	1,22
422 - ENFERMEDAD VIRICA & FIEBRE DE ORIGEN DESCONOCIDO EDAD<18	125	1,32%	3,14	3,97	392	0,65%	4	0,79 ●	1,04 ●	1,70	0,11
219 - PROC. EXTR.INFERIOR & HUMERO EXC. CADERA,PIE,FEMUR EDAD>17 SIN C	120	1,27%	6,81	6,90	817	1,36%	7	0,99 ●	1,24 ●	2,27	1,50
122 - TRAST.CIRCULATORIOS CON IAM SIN COMPL. MAYORES ALTA CON VIDA	112	1,18%	5,34	7,33	598	1,00%	7	0,73 ●	0,85 ●	5,48	1,44
204 - TRASTORNOS DE PANCREAS EXCEPTO NEOPLASIA MALIGNA	108	1,14%	10,04	9,01	1.084	1,81%	9	1,11 ●	1,16 ●	5,06	1,67
818 - SUSTITUCION DE CADERA EXCEPTO POR COMPLICACIONES	107	1,13%	8,76	10,08	937	1,56%	10	0,87 ●	1,06 ●	2,87	1,20
087 - EDEMA PULMONAR & INSUFICIENCIA RESPIRATORIA	105	1,11%	9,02	9,53	947	1,58%	10	0,95 ●	1,05 ●	7,29	0,68

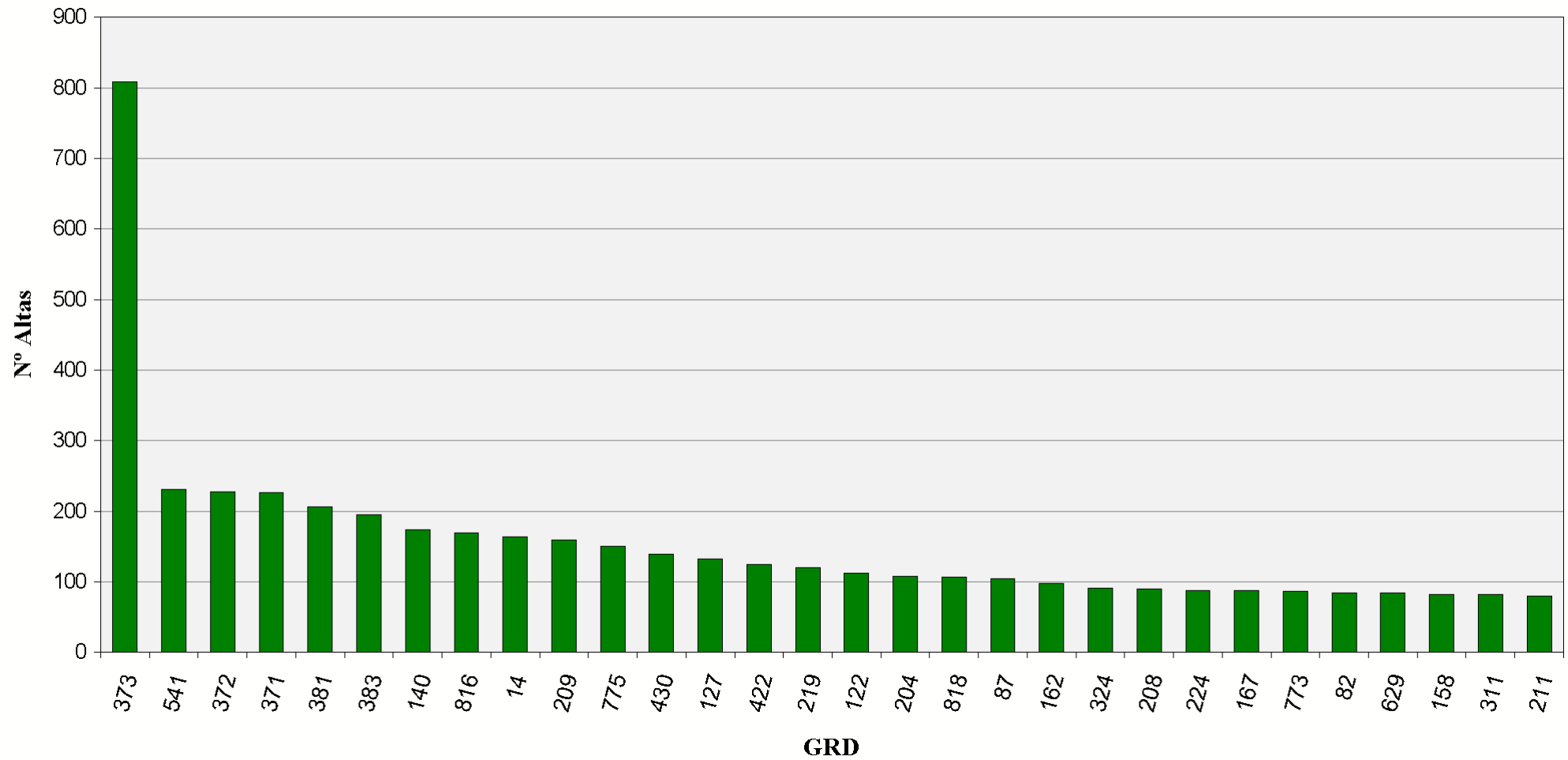
30 Grupos Relacionados por el Diagnósticos más frecuentes. Área Hospitalaría 02007 - AGS OSUNA

GRD	Altas	% Altas	EM	EME	Estancia	% Estancias	Estancias Esperadas	IUE1	IUE2	Media Diag.	Media Proc.
162 - PROCEDIMIENTOS SOBRE HERNIA INGUINAL & FEMORAL EDAD>17 SIN CC	98	1,04%	2,79	2,51	273	0,45%	3	1,11 ●	1,34 ●	1,67	1,03
324 - CALCULOS URINARIOS SIN CC	91	0,96%	3,01	4,13	274	0,46%	4	0,73 ●	0,87 ●	2,68	0,84
208 - TRASTORNOS DEL TRACTO BILIAR SIN CC	90	0,95%	8,27	7,45	744	1,24%	7	1,11 ●	1,07 ●	3,43	1,50
224 - PROC. HOMBRO, CODO O ANTEBRAZO, EXC. PROC.MAYOR DE ARTICULACION	88	0,93%	3,83	3,38	337	0,56%	3	1,13 ●	1,31 ●	1,70	1,11
167 - APENDICECTOMIA SIN DIAGNOSTICO PRINCIPAL COMPLICADO SIN CC	88	0,93%	4,07	3,45	358	0,60%	3	1,18 ●	1,38 ●	1,35	1,07
773 - NEUMONIA SIMPLE & PLEURITIS EDAD<18 SIN CC	87	0,92%	3,64	4,80	317	0,53%	5	0,76 ●	0,92 ●	1,30	0,03
082 - NEOPLASIAS RESPIRATORIAS	85	0,90%	10,59	11,21	900	1,50%	11	0,94 ●	0,99 ●	5,96	1,87
629 - NEONATO, PESO AL NACER >2499 G, SIN P. QUIR. SIGNIF., DIAG NEONATO	84	0,89%	3,14	3,07	264	0,44%	3	1,02 ●	1,39 ●	1,57	0,37
158 - PROCEDIMIENTOS SOBRE ANO & ENTEROSTOMIA SIN CC	82	0,87%	2,66	2,84	218	0,36%	3	0,94 ●	1,02 ●	1,63	1,20
311 - PROCEDIMIENTOS TRANSURETRALES SIN CC	82	0,87%	3,13	4,36	257	0,43%	4	0,72 ●	0,89 ●	3,60	1,83
211 - PROC. DE CADERA & FEMUR EXCEPTO ARTICULACION MAYOR EDAD>17 SIN C	80	0,85%	9,15	10,91	732	1,22%	11	0,84 ●	1,09 ●	2,84	1,43

30 Grupos Relacionados por el Diagnósticos más frecuentes. Área Hospitalaría

02007 - AGS OSUNA

Altas



30 Grupos Relacionados por el Diagnósticos más frecuentes. Área Hospitalaría 02009 - AH PUERTA DEL MAR (CÁDIZ)

GRD	Altas	% Altas	EM	EME	Estancia	% Estancias	Estancias Esperadas	IUE1	IUE2	Media Diag.	Media Proc.
373 - PARTO VAGINAL SIN COMPLICACIONES	1.250	5,91%	3,08	2,61	3.856	1,94%	3	1,18 ●	1,18 ●	3,04	2,43
372 - PARTO VAGINAL CON COMPLICACIONES	651	3,08%	3,88	3,14	2.528	1,27%	3	1,24 ●	1,26 ●	4,04	2,48
371 - CESAREA, SIN COMPLICACIONES	495	2,34%	7,32	5,48	3.621	1,82%	5	1,33 ●	1,32 ●	4,58	1,21
541 - TRAST.RESPIRATORIOS EXC. INFECCIONES, BRONQUITIS, ASMA CON CC MA	348	1,64%	12,70	11,26	4.419	2,23%	11	1,13 ●	1,03 ●	8,29	1,57
359 - PROC. SOBRE UTERO & ANEJOS POR CA.IN SITU & PROCESO NO MALIGNO S	279	1,32%	6,43	4,51	1.793	0,90%	5	1,43 ●	1,27 ●	3,93	1,86
127 - INSUFICIENCIA CARDIACA & SHOCK	274	1,29%	9,27	9,02	2.541	1,28%	9	1,03 ●	0,96 ●	8,95	0,99
125 - TRAST.CIRCULATORIOS EXCEPTO IAM, CON CATETERISMO SIN DIAG. COMPL	252	1,19%	3,93	4,59	991	0,50%	5	0,86 ●	0,77 ●	4,65	2,87
167 - APENDICECTOMIA SIN DIAGNOSTICO PRINCIPAL COMPLICADO SIN CC	240	1,13%	4,41	3,45	1.059	0,53%	3	1,28 ●	1,21 ●	1,34	1,55
758 - PROCEDIMIENTOS SOBRE ESPALDA & CUELLO EXC. FUSION ESPINAL SIN CC	235	1,11%	7,09	7,31	1.666	0,84%	7	0,97 ●	0,91 ●	2,13	1,26
087 - EDEMA PULMONAR & INSUFICIENCIA RESPIRATORIA	194	0,92%	9,38	9,53	1.820	0,92%	10	0,98 ●	0,94 ●	7,14	1,42
629 - NEONATO, PESO AL NACER >2499 G, SIN P.QUIR.SIGNIF., DIAG NEONATO	178	0,84%	4,60	3,07	819	0,41%	3	1,50 ●	1,36 ●	1,45	1,57
494 - COLECISTECTOMIA LAPAROSCOPICA SIN EXPLORAC. CONDUCTO BILIAR SIN	175	0,83%	6,24	4,08	1.092	0,55%	4	1,53 ●	1,37 ●	2,99	1,26
112 - PROCEDIMIENTOS CARDIOVASCULARES PERCUTANEOS, SIN IAM, INSUFICIEN	163	0,77%	3,69	3,92	602	0,30%	4	0,94 ●	1,00 ●	3,41	2,39
557 - TRASTORNOS HEPATOBILIARES Y DE PANCREAS CON CC MAYOR	162	0,77%	16,41	14,20	2.658	1,34%	14	1,16 ●	1,14 ●	8,54	1,72
055 - PROCEDIMIENTOS MISCELANEOS SOBRE OIDO, NARIZ, BOCA & GARGANTA	158	0,75%	3,37	2,84	533	0,27%	3	1,19 ●	1,11 ●	2,34	1,59
854 - PROCEDIMIENTO CARDIOVASCULAR PERCUTANEO CON STENT LIBERADOR DE F	156	0,74%	4,78	5,59	745	0,38%	6	0,85 ●	0,89 ●	5,68	4,96
014 - ICTUS CON INFARTO	152	0,72%	11,05	10,45	1.680	0,85%	10	1,06 ●	1,04 ●	5,44	1,84
383 - OTROS DIAGNOSTICOS ANTEPARTO CON COMPLICACIONES MEDICAS	148	0,70%	5,01	3,45	742	0,37%	3	1,45 ●	1,47 ●	2,99	1,49

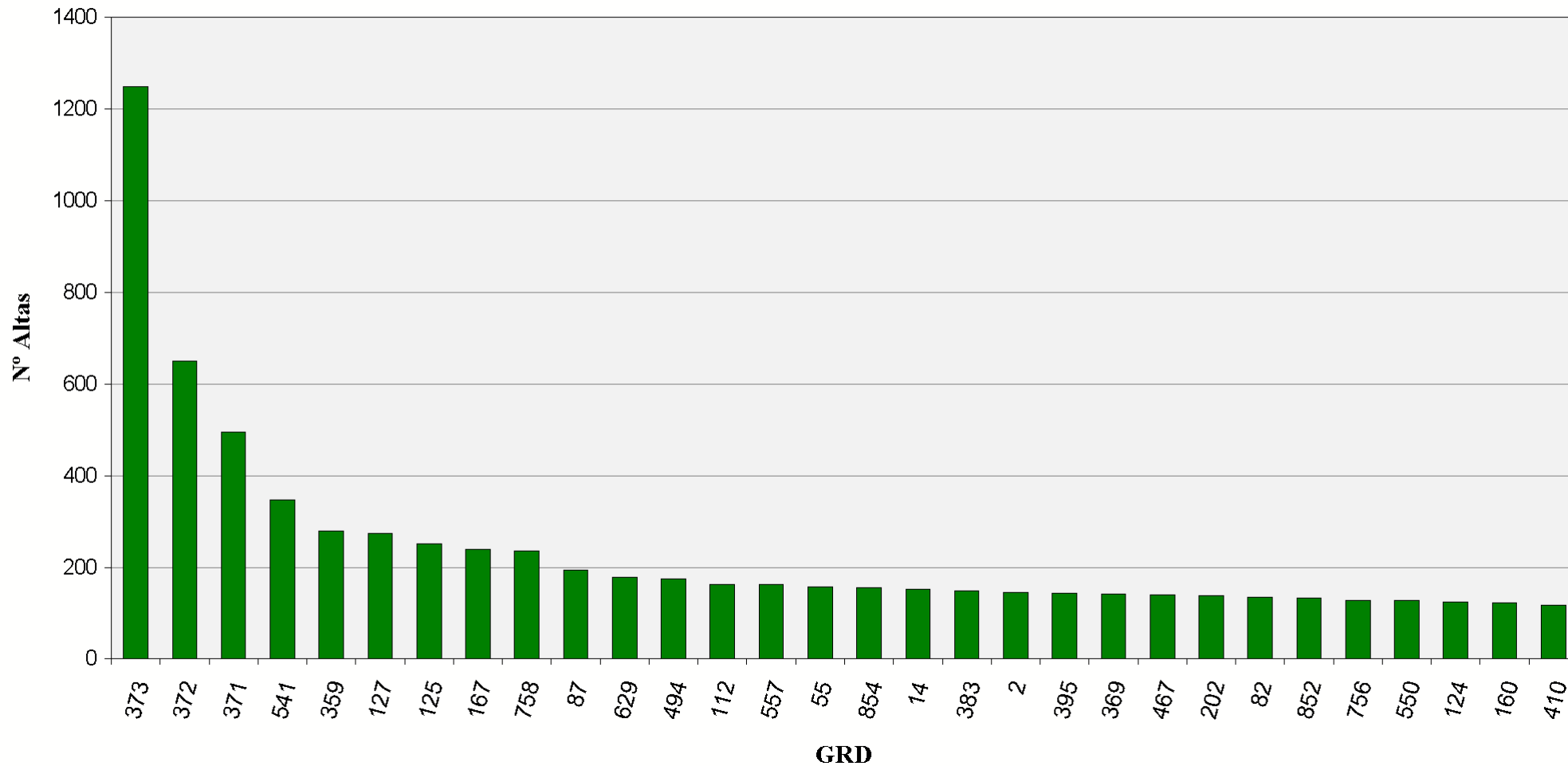
30 Grupos Relacionados por el Diagnósticos más frecuentes. Área Hospitalaría 02009 - AH PUERTA DEL MAR (CÁDIZ)

GRD	Altas	% Altas	EM	EME	Estancia	% Estancias	Estancias Esperadas	IUE1	IUE2	Media Diag.	Media Proc.
002 - CRANEOTOMIA EDAD>17 SIN CC	145	0,69%	10,52	13,50	1.526	0,77%	14	0,78 ●	0,76 ●	3,09	1,86
395 - TRASTORNOS DE LOS HEMATIES EDAD>17	144	0,68%	4,72	8,24	680	0,34%	8	0,57 ●	0,55 ●	4,10	1,42
369 - TRASTORNOS MENSTRUALES & OTROS PROBLEMAS DE APARATO GENITAL FEME	141	0,67%	2,70	3,07	380	0,19%	3	0,88 ●	0,83 ●	3,21	0,93
467 - OTROS FACTORES QUE INFLUYEN EN EL ESTADO DE SALUD	140	0,66%	2,55	3,29	357	0,18%	3	0,77 ●	0,72 ●	2,08	1,41
202 - CIRROSIS & HEPATITIS ALCOHOLICA	139	0,66%	7,11	8,63	988	0,50%	9	0,82 ●	0,85 ●	6,15	1,38
082 - NEOPLASIAS RESPIRATORIAS	135	0,64%	10,48	11,21	1.415	0,71%	11	0,93 ●	0,98 ●	6,69	2,03
852 - PROCEDIMIENTO CARDIOVASCULAR PERCUTANEO CON STENT NO LIBERADOR D	133	0,63%	6,22	6,46	827	0,42%	6	0,96 ●	1,06 ●	6,29	4,56
756 - FUSION VERTEBRAL EXCEPTO CERVICAL SIN CC	128	0,60%	10,07	11,06	1.289	0,65%	11	0,91 ●	0,98 ●	2,30	2,28
550 - OTROS PROCEDIMIENTOS VASCULARES CON CC MAYOR	128	0,60%	15,30	14,64	1.958	0,99%	15	1,04 ●	1,09 ●	8,78	4,26
124 - TRAST.CIRCULATORIOS EXCEPTO IAM, CON CATETERISMO & DIAG. COMPLEJ	124	0,59%	6,63	8,17	822	0,41%	8	0,81 ●	0,81 ●	6,36	2,95
160 - PROCEDIMIENTOS SOBRE HERNIA EXCEPTO INGUINAL & FEMORAL EDAD>17 S	123	0,58%	5,33	4,15	656	0,33%	4	1,28 ●	1,15 ●	2,93	1,24
410 - QUIMIOTERAPIA	118	0,56%	5,53	4,52	652	0,33%	5	1,22 ●	1,24 ●	3,62	2,15

30 Grupos Relacionados por el Diagnósticos más frecuentes. Área Hospitalaría

02009 - AH PUERTA DEL MAR (CÁDIZ)

Altas



30 Grupos Relacionados por el Diagnósticos más frecuentes. Área Hospitalaría

02010 - AGS CAMPO DE GIBRALTAR

GRD	Altas	% Altas	EM	EME	Estancia	% Estancias	Estancias Esperadas	IUE1	IUE2	Media Diag.	Media Proc.
373 - PARTO VAGINAL SIN COMPLICACIONES	1.739	9,54%	2,51	2,61	4.371	3,22%	3	0,96 ●	0,96 ●	2,71	3,27
371 - CESAREA, SIN COMPLICACIONES	637	3,49%	4,76	5,48	3.031	2,24%	5	0,87 ●	0,86 ●	3,62	3,04
629 - NEONATO, PESO AL NACER >2499 G, SIN P. QUIR. SIGNIF., DIAG NEONATO	441	2,42%	2,24	3,07	989	0,73%	3	0,73 ●	0,66 ●	1,67	0,97
381 - ABORTO CON DILATAION & LEGRADO, ASPIRACION O HISTEROTOMIA	438	2,40%	1,92	1,64	840	0,62%	2	1,17 ●	1,11 ●	1,33	1,83
372 - PARTO VAGINAL CON COMPLICACIONES	380	2,08%	2,74	3,14	1.041	0,77%	3	0,87 ●	0,89 ●	3,78	3,87
127 - INSUFICIENCIA CARDIACA & SHOCK	376	2,06%	9,77	9,02	3.674	2,71%	9	1,08 ●	1,01 ●	7,40	2,27
087 - EDEMA PULMONAR & INSUFICIENCIA RESPIRATORIA	343	1,88%	10,98	9,53	3.767	2,78%	10	1,15 ●	1,10 ●	7,30	2,59
541 - TRAST.RESPIRATORIOS EXC. INFECCIONES, BRONQUITIS, ASMA CON CC MA	306	1,68%	11,89	11,26	3.638	2,68%	11	1,06 ●	0,96 ●	7,89	2,70
816 - GASTROENTERITIS NO BACTERIANA Y DOLOR ABDOMINAL EDAD < 18 SIN CC	296	1,62%	3,42	3,28	1.012	0,75%	3	1,04 ●	0,91 ●	1,93	0,91
140 - ANGINA DE PECHO	263	1,44%	9,05	6,72	2.380	1,76%	7	1,35 ●	1,20 ●	5,68	2,35
359 - PROC. SOBRE UTERO & ANEJOS POR CA.IN SITU & PROCESO NO MALIGNO S	241	1,32%	6,44	4,51	1.553	1,15%	5	1,43 ●	1,28 ●	2,37	2,27
070 - OTITIS MEDIA & ITRS EDAD<18	214	1,17%	3,12	3,59	667	0,49%	4	0,87 ●	0,81 ●	2,08	0,98
014 - ICTUS CON INFARTO	212	1,16%	10,51	10,45	2.229	1,64%	10	1,01 ●	0,99 ●	5,95	3,31
311 - PROCEDIMIENTOS TRANSURETRALES SIN CC	200	1,10%	7,26	4,36	1.451	1,07%	4	1,67 ●	1,41 ●	2,35	1,86
430 - PSICOSIS	200	1,10%	17,40	19,76	3.479	2,57%	20	0,88 ●	0,94 ●	1,09	0,00
383 - OTROS DIAGNOSTICOS ANTEPARTO CON COMPLICACIONES MEDICAS	187	1,03%	3,57	3,45	668	0,49%	3	1,03 ●	1,05 ●	2,04	0,93
775 - BRONQUITIS & ASMA EDAD<18 SIN CC	185	1,01%	4,12	4,63	762	0,56%	5	0,89 ●	0,79 ●	1,71	0,95
167 - APENDICECTOMIA SIN DIAGNOSTICO PRINCIPAL COMPLICADO SIN CC	165	0,90%	4,72	3,45	778	0,57%	3	1,37 ●	1,29 ●	1,21	1,41
630 - NEONATO, PESO AL NACER >2499 G, SIN P. QUIR. SIGNIF., CON OTROS PR	162	0,89%	1,31	3,73	212	0,16%	4	0,35 ●	0,52 ●	1,87	0,86
208 - TRASTORNOS DEL TRACTO BILIAR SIN CC	153	0,84%	8,73	7,45	1.336	0,99%	7	1,17 ●	1,10 ●	2,82	1,51

30 Grupos Relacionados por el Diagnósticos más frecuentes. Área Hospitalaría

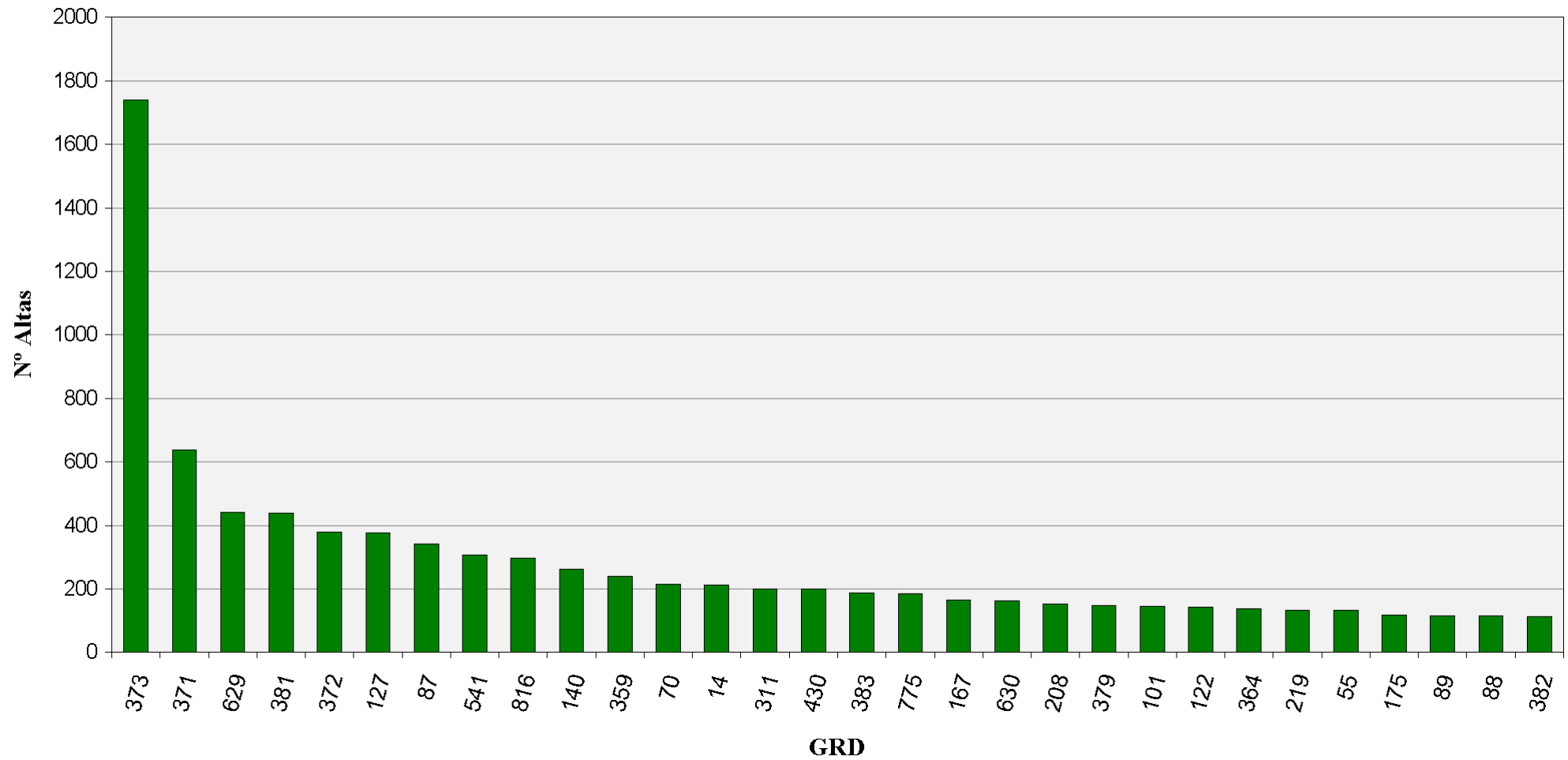
02010 - AGS CAMPO DE GIBRALTAR

GRD	Altas	% Altas	EM	EME	Estancia	% Estancias	Estancias Esperadas	IUE1	IUE2	Media Diag.	Media Proc.
379 - AMENAZA DE ABORTO	149	0,82%	3,25	3,35	484	0,36%	3	0,97 ●	0,96 ●	1,49	1,23
101 - OTROS DIAGNOSTICOS DE APARATO RESPIRATORIO CON CC	145	0,80%	9,34	9,53	1.355	1,00%	10	0,98 ●	0,99 ●	7,30	2,62
122 - TRAST.CIRCULATORIOS CON IAM SIN COMPL. MAYORES ALTA CON VIDA	143	0,78%	10,09	7,33	1.443	1,06%	7	1,38 ●	1,23 ●	5,51	3,59
364 - DILATACION & LEGRADO, CONIZACION EXCEPTO POR NEOPLASIA MALIGNA	138	0,76%	2,83	2,50	390	0,29%	2	1,13 ●	1,01 ●	2,60	2,02
219 - PROC. EXTR.INFERIOR & HUMERO EXC. CADERA,PIE,FEMUR EDAD>17 SIN C	133	0,73%	6,89	6,90	917	0,68%	7	1,00 ●	0,99 ●	1,80	1,76
055 - PROCEDIMIENTOS MISCELANEOS SOBRE OIDO, NARIZ, BOCA & GARGANTA	133	0,73%	2,80	2,84	372	0,27%	3	0,98 ●	0,92 ●	1,95	1,67
175 - HEMORRAGIA GASTROINTESTINAL SIN CC	118	0,65%	6,44	5,90	760	0,56%	6	1,09 ●	1,06 ●	5,31	3,18
089 - NEUMONIA SIMPLE & PLEURITIS EDAD>17 CON CC	115	0,63%	9,70	10,08	1.115	0,82%	10	0,96 ●	0,91 ●	7,13	2,66
088 - ENFERMEDAD PULMONAR OBSTRUCTIVA CRONICA	115	0,63%	9,72	9,30	1.118	0,82%	9	1,05 ●	0,97 ●	6,03	2,26
382 - FALSO TRABAJO DE PARTO	113	0,62%	1,47	1,66	166	0,12%	2	0,88 ●	0,93 ●	1,25	1,35

30 Grupos Relacionados por el Diagnósticos más frecuentes. Área Hospitalaría

02010 - AGS CAMPO DE GIBRALTAR

Altas



30 Grupos Relacionados por el Diagnósticos más frecuentes. Área Hospitalaría 02012 - AH JEREZ DE LA FRONTERA

GRD	Altas	% Altas	EM	EME	Estancia	% Estancias	Estancias Esperadas	IUE1	IUE2	Media Diag.	Media Proc.
373 - PARTO VAGINAL SIN COMPLICACIONES	1.602	7,40%	2,49	2,61	3.992	2,43%	3	0,95 ●	0,95 ●	2,77	3,53
372 - PARTO VAGINAL CON COMPLICACIONES	1.032	4,77%	2,97	3,14	3.064	1,87%	3	0,94 ●	0,96 ●	3,59	3,17
371 - CESAREA, SIN COMPLICACIONES	756	3,49%	5,34	5,48	4.035	2,46%	5	0,97 ●	0,96 ●	3,76	3,02
127 - INSUFICIENCIA CARDIACA & SHOCK	634	2,93%	9,02	9,02	5.716	3,49%	9	1,00 ●	0,93 ●	8,04	5,29
383 - OTROS DIAGNOSTICOS ANTEPARTO CON COMPLICACIONES MEDICAS	406	1,88%	3,00	3,45	1.217	0,74%	3	0,87 ●	0,88 ●	2,42	3,84
541 - TRAST.RESPIRATORIOS EXC. INFECCIONES, BRONQUITIS, ASMA CON CC MA	359	1,66%	11,90	11,26	4.272	2,61%	11	1,06 ●	0,96 ●	7,78	6,24
359 - PROC. SOBRE UTERO & ANEJOS POR CA.IN SITU & PROCESO NO MALIGNO S	350	1,62%	4,27	4,51	1.495	0,91%	5	0,95 ●	0,85 ●	1,70	2,83
014 - ICTUS CON INFARTO	306	1,41%	9,09	10,45	2.781	1,70%	10	0,87 ●	0,86 ●	6,84	5,47
430 - PSICOSIS	288	1,33%	21,89	19,76	6.303	3,84%	20	1,11 ●	1,18 ●	2,80	3,47
381 - ABORTO CON DILATAACION & LEGRADO, ASPIRACION O HISTEROTOMIA	282	1,30%	1,91	1,64	539	0,33%	2	1,17 ●	1,11 ●	1,14	2,79
852 - PROCEDIMIENTO CARDIOVASCULAR PERCUTANEO CON STENT NO LIBERADOR D	259	1,20%	6,06	6,46	1.569	0,96%	6	0,94 ●	1,03 ●	4,46	6,42
088 - ENFERMEDAD PULMONAR OBSTRUCTIVA CRONICA	247	1,14%	9,16	9,30	2.263	1,38%	9	0,99 ●	0,91 ●	5,53	5,22
494 - COLECISTECTOMIA LAPAROSCOPICA SIN EXPLORAC. CONDUCTO BILIAR SIN	229	1,06%	3,60	4,08	824	0,50%	4	0,88 ●	0,79 ●	2,81	2,07
629 - NEONATO, PESO AL NACER >2499 G, SIN P.QUIR.SIGNIF., DIAG NEONATO	218	1,01%	3,45	3,07	753	0,46%	3	1,13 ●	1,02 ●	1,94	3,18
125 - TRAST.CIRCULATORIOS EXCEPTO IAM, CON CATETERISMO SIN DIAG. COMPL	188	0,87%	6,35	4,59	1.193	0,73%	5	1,38 ●	1,24 ●	3,98	4,56
544 - ICC & ARRITMIA CARDIACA CON CC MAYOR	179	0,83%	10,66	11,16	1.909	1,16%	11	0,96 ●	0,89 ●	10,16	6,28
167 - APENDICECTOMIA SIN DIAGNOSTICO PRINCIPAL COMPLICADO SIN CC	178	0,82%	3,06	3,45	544	0,33%	3	0,89 ●	0,84 ●	1,60	2,03
219 - PROC. EXTR.INFERIOR & HUMERO EXC. CADERA,PIE,FEMUR EDAD>17 SIN C	173	0,80%	9,72	6,90	1.682	1,03%	7	1,41 ●	1,40 ●	2,18	2,10

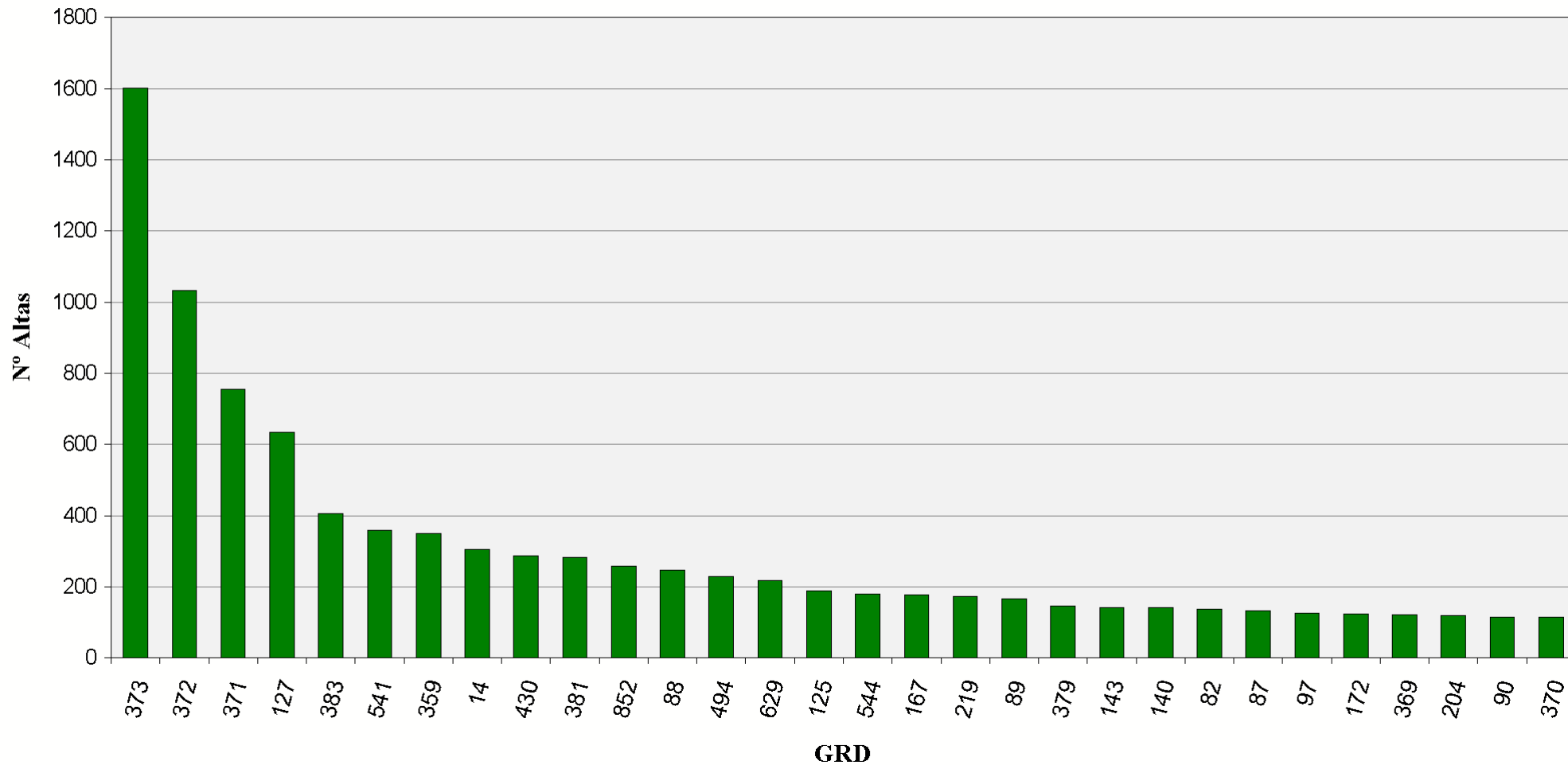
30 Grupos Relacionados por el Diagnósticos más frecuentes. Área Hospitalaría 02012 - AH JEREZ DE LA FRONTERA

GRD	Altas	% Altas	EM	EME	Estancia	% Estancias	Estancias Esperadas	IUE1	IUE2	Media Diag.	Media Proc.
089 - NEUMONIA SIMPLE & PLEURITIS EDAD>17 CON CC	166	0,77%	10,51	10,08	1.744	1,06%	10	1,04 ●	0,99 ●	6,98	5,61
379 - AMENAZA DE ABORTO	146	0,67%	2,86	3,35	418	0,25%	3	0,85 ●	0,85 ●	1,80	3,67
143 - DOLOR TORACICO	143	0,66%	6,18	5,23	884	0,54%	5	1,18 ●	1,10 ●	4,95	3,84
140 - ANGINA DE PECHO	141	0,65%	7,46	6,72	1.052	0,64%	7	1,11 ●	0,99 ●	7,12	4,52
082 - NEOPLASIAS RESPIRATORIAS	138	0,64%	11,15	11,21	1.539	0,94%	11	0,99 ●	1,05 ●	5,18	4,07
087 - EDEMA PULMONAR & INSUFICIENCIA RESPIRATORIA	132	0,61%	8,96	9,53	1.183	0,72%	10	0,94 ●	0,90 ●	7,09	5,30
097 - BRONQUITIS & ASMA EDAD>17 SIN CC	126	0,58%	7,67	7,27	966	0,59%	7	1,06 ●	1,03 ●	4,79	4,73
172 - NEOPLASIA MALIGNA DIGESTIVA CON CC	124	0,57%	13,00	11,88	1.612	0,98%	12	1,09 ●	0,99 ●	6,10	4,18
369 - TRASTORNOS MENSTRUALES & OTROS PROBLEMAS DE APARATO GENITAL FEME	122	0,56%	3,59	3,07	438	0,27%	3	1,17 ●	1,10 ●	2,10	2,58
204 - TRASTORNOS DE PANCREAS EXCEPTO NEOPLASIA MALIGNA	120	0,55%	9,43	9,01	1.132	0,69%	9	1,05 ●	1,02 ●	4,90	3,65
090 - NEUMONIA SIMPLE & PLEURITIS EDAD>17 SIN CC	116	0,54%	7,13	7,98	827	0,50%	8	0,89 ●	0,92 ●	4,07	4,84
370 - CESAREA, CON COMPLICACIONES	115	0,53%	7,52	6,14	865	0,53%	6	1,23 ●	1,17 ●	5,38	4,03

30 Grupos Relacionados por el Diagnósticos más frecuentes. Área Hospitalaría

02012 - AH JEREZ DE LA FRONTERA

























Altas



30 Grupos Relacionados por el Diagnósticos más frecuentes. Área Hospitalaría 02013 - AH PUERTO REAL

GRD	Altas	% Altas	EM	EME	Estancia	% Estancias	Estancias Esperadas	IUE1	IUE2	Media Diag.	Media Proc.
373 - PARTO VAGINAL SIN COMPLICACIONES	1.222	7,69%	3,00	2,61	3.669	3,25%	3	1,15 ●	1,14 ●	3,37	3,86
372 - PARTO VAGINAL CON COMPLICACIONES	570	3,59%	3,36	3,14	1.914	1,70%	3	1,07 ●	1,09 ●	4,25	4,09
371 - CESAREA, SIN COMPLICACIONES	442	2,78%	4,69	5,48	2.072	1,84%	5	0,86 ●	0,84 ●	4,28	3,52
430 - PSICOSIS	394	2,48%	16,12	19,76	6.353	5,63%	20	0,82 ●	0,87 ●	3,52	0,15
541 - TRAST.RESPIRATORIOS EXC. INFECCIONES, BRONQUITIS, ASMA CON CC MA	359	2,26%	12,12	11,26	4.350	3,86%	11	1,08 ●	0,98 ●	9,08	3,06
381 - ABORTO CON DILATAION & LEGRADO, ASPIRACION O HISTEROTOMIA	291	1,83%	1,06	1,64	308	0,27%	2	0,65 ●	0,61 ●	1,44	1,15
629 - NEONATO, PESO AL NACER >2499 G, SIN P.QUIR.SIGNIF., DIAG NEONATO	273	1,72%	2,91	3,07	794	0,70%	3	0,95 ●	0,86 ●	2,15	0,33
060 - AMIGDALECTOMIA &/O ADENOIDECTOMIA SOLO, EDAD<18	236	1,49%	1,96	1,98	462	0,41%	2	0,99 ●	0,86 ●	1,47	1,01
055 - PROCEDIMIENTOS MISCELANEOS SOBRE OIDO, NARIZ, BOCA & GARGANTA	231	1,45%	3,44	2,84	794	0,70%	3	1,21 ●	1,13 ●	2,91	1,11
410 - QUIMIOTERAPIA	196	1,23%	2,97	4,52	582	0,52%	5	0,66 ●	0,67 ●	5,88	1,20
359 - PROC. SOBRE UTERO & ANEJOS POR CA.IN SITU & PROCESO NO MALIGNO S	192	1,21%	3,98	4,51	764	0,68%	5	0,88 ●	0,79 ●	2,59	1,60
383 - OTROS DIAGNOSTICOS ANTEPARTO CON COMPLICACIONES MEDICAS	176	1,11%	3,56	3,45	627	0,56%	3	1,03 ●	1,04 ●	2,83	1,51
014 - ICTUS CON INFARTO	158	0,99%	8,88	10,45	1.403	1,24%	10	0,85 ●	0,84 ●	6,15	3,93
854 - PROCEDIMIENTO CARDIOVASCULAR PERCUTANEO CON STENT LIBERADOR DE F	148	0,93%	5,36	5,59	794	0,70%	6	0,96 ●	1,00 ●	5,68	5,90
125 - TRAST.CIRCULATORIOS EXCEPTO IAM, CON CATETERISMO SIN DIAG. COMPL	140	0,88%	5,01	4,59	701	0,62%	5	1,09 ●	0,98 ●	4,40	3,81
816 - GASTROENTERITIS NO BACTERIANA Y DOLOR ABDOMINAL EDAD < 18 SIN CC	140	0,88%	2,86	3,28	401	0,36%	3	0,87 ●	0,76 ●	1,34	0,36
127 - INSUFICIENCIA CARDIACA & SHOCK	134	0,84%	10,21	9,02	1.368	1,21%	9	1,13 ●	1,06 ●	9,54	2,57
039 - PROCEDIMIENTOS SOBRE CRISTALINO CON O SIN VITRECTOMIA	125	0,79%	1,96	2,55	245	0,22%	3	0,77 ●	0,90 ●	2,45	2,10

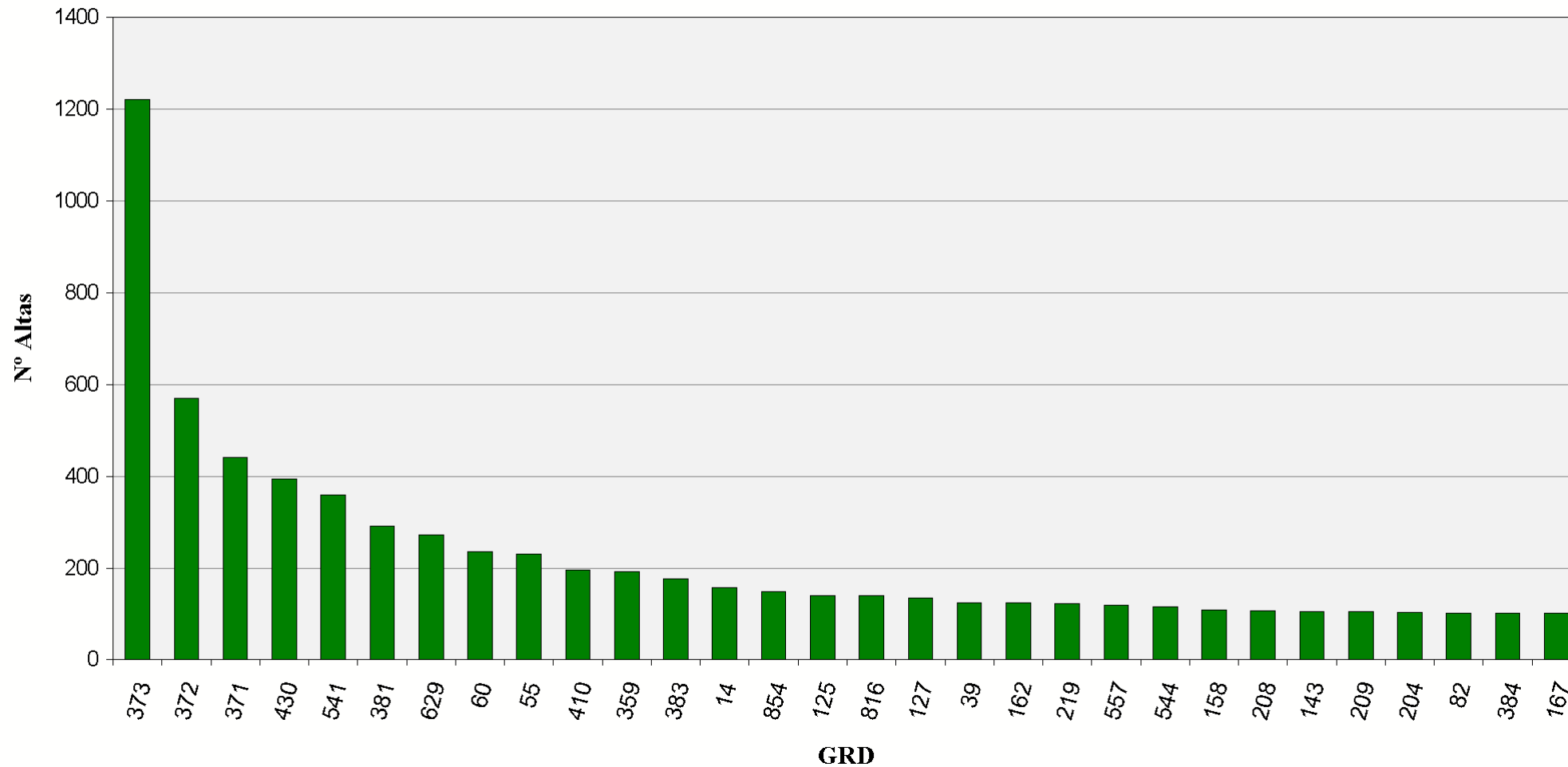
30 Grupos Relacionados por el Diagnósticos más frecuentes. Área Hospitalaría 02013 - AH PUERTO REAL

GRD	Altas	% Altas	EM	EME	Estancia	% Estancias	Estancias Esperadas	IUE1	IUE2	Media Diag.	Media Proc.
162 - PROCEDIMIENTOS SOBRE HERNIA INGUINAL & FEMORAL EDAD>17 SIN CC	125	0,79%	2,30	2,51	288	0,26%	3	0,92 	0,83 	2,56	1,46
219 - PROC. EXTR.INFERIOR & HUMERO EXC. CADERA,PIE,FEMUR EDAD>17 SIN C	123	0,77%	8,42	6,90	1.036	0,92%	7	1,22 	1,21 	1,91	1,43
557 - TRASTORNOS HEPATOBILIARES Y DE PANCREAS CON CC MAYOR	120	0,76%	12,87	14,20	1.544	1,37%	14	0,91 	0,90 	10,34	3,07
544 - ICC & ARRITMIA CARDIACA CON CC MAYOR	115	0,72%	11,43	11,16	1.314	1,17%	11	1,02 	0,95 	10,83	3,72
158 - PROCEDIMIENTOS SOBRE ANO & ENTEROSTOMIA SIN CC	108	0,68%	2,14	2,84	231	0,20%	3	0,75 	0,74 	2,41	1,48
208 - TRASTORNOS DEL TRACTO BILIAR SIN CC	107	0,67%	7,98	7,45	854	0,76%	7	1,07 	1,01 	4,21	1,52
143 - DOLOR TORACICO	105	0,66%	5,09	5,23	534	0,47%	5	0,97 	0,90 	5,75	2,69
209 - SUSTITUCION ARTICULACION MAYOR EXCEPTO CADERA & REIMPLANTE MIEMB	105	0,66%	9,05	7,10	950	0,84%	7	1,27 	1,12 	3,48	1,26
204 - TRASTORNOS DE PANCREAS EXCEPTO NEOPLASIA MALIGNA	103	0,65%	9,50	9,01	979	0,87%	9	1,05 	1,03 	5,54	2,47
082 - NEOPLASIAS RESPIRATORIAS	102	0,64%	11,38	11,21	1.161	1,03%	11	1,02 	1,07 	6,63	3,93
384 - OTROS DIAGNOSTICOS ANTEPARTO SIN COMPLICACIONES MEDICAS	102	0,64%	2,69	3,12	274	0,24%	3	0,86 	0,91 	1,92	1,64
167 - APENDICECTOMIA SIN DIAGNOSTICO PRINCIPAL COMPLICADO SIN CC	101	0,64%	2,35	3,45	237	0,21%	3	0,68 	0,64 	1,76	1,48

30 Grupos Relacionados por el Diagnósticos más frecuentes. Área Hospitalaría

02013 - AH PUERTO REAL

























Altas



30 Grupos Relacionados por el Diagnósticos más frecuentes. Área Hospitalaría 02015 - AH BAZA (GRANADA)

GRD	Altas	% Altas	EM	EME	Estancia	% Estancias	Estancias Esperadas	IUE1	IUE2	Media Diag.	Media Proc.
373 - PARTO VAGINAL SIN COMPLICACIONES	316	5,94%	1,92	2,61	608	1,87%	3	0,74 ●	0,79 ●	3,51	2,65
372 - PARTO VAGINAL CON COMPLICACIONES	208	3,91%	2,20	3,14	457	1,41%	3	0,70 ●	0,78 ●	4,38	3,32
541 - TRAST.RESPIRATORIOS EXC. INFECCIONES, BRONQUITIS, ASMA CON CC MA	178	3,35%	10,83	11,26	1.928	5,93%	11	0,96 ●	1,03 ●	8,89	1,87
629 - NEONATO, PESO AL NACER >2499 G, SIN P.QUIR.SIGNIF., DIAG NEONATO	173	3,25%	2,16	3,07	374	1,15%	3	0,70 ●	0,96 ●	1,26	0,18
209 - SUSTITUCION ARTICULACION MAYOR EXCEPTO CADERA & REIMPLANTE MIEMB	122	2,29%	7,49	7,10	914	2,81%	7	1,05 ●	1,17 ●	3,12	1,95
430 - PSICOSIS	111	2,09%	17,07	19,76	1.895	5,83%	20	0,86 ●	1,06 ●	2,21	0,05
383 - OTROS DIAGNOSTICOS ANTEPARTO CON COMPLICACIONES MEDICAS	90	1,69%	3,02	3,45	272	0,84%	3	0,88 ●	0,98 ●	2,70	0,73
381 - ABORTO CON DILATAACION & LEGRADO, ASPIRACION O HISTEROTOMIA	88	1,65%	1,07	1,64	94	0,29%	2	0,65 ●	0,76 ●	1,23	1,16
087 - EDEMA PULMONAR & INSUFICIENCIA RESPIRATORIA	81	1,52%	8,19	9,53	663	2,04%	10	0,86 ●	0,95 ●	8,54	1,58
162 - PROCEDIMIENTOS SOBRE HERNIA INGUINAL & FEMORAL EDAD>17 SIN CC	74	1,39%	1,85	2,51	137	0,42%	3	0,74 ●	0,89 ●	1,99	1,07
371 - CESAREA, SIN COMPLICACIONES	69	1,30%	4,01	5,48	277	0,85%	5	0,73 ●	0,86 ●	4,39	2,65
818 - SUSTITUCION DE CADERA EXCEPTO POR COMPLICACIONES	68	1,28%	9,31	10,08	633	1,95%	10	0,92 ●	1,13 ●	3,69	1,78
494 - COLECISTECTOMIA LAPAROSCOPICA SIN EXPLORAC. CONDUCTO BILIAR SIN	68	1,28%	3,03	4,08	206	0,63%	4	0,74 ●	0,91 ●	2,26	1,12
775 - BRONQUITIS & ASMA EDAD<18 SIN CC	63	1,18%	3,57	4,63	225	0,69%	5	0,77 ●	0,97 ●	1,41	0,24
816 - GASTROENTERITIS NO BACTERIANA Y DOLOR ABDOMINAL EDAD < 18 SIN CC	63	1,18%	1,57	3,28	99	0,30%	3	0,48 ●	0,63 ●	1,46	0,17
224 - PROC. HOMBRO, CODO O ANTEBRAZO, EXC. PROC.MAYOR DE ARTICULACION	61	1,15%	2,16	3,38	132	0,41%	3	0,64 ●	0,74 ●	2,08	1,56
211 - PROC. DE CADERA & FEMUR EXCEPTO ARTICULACION MAYOR EDAD>17 SIN C	60	1,13%	9,23	10,91	554	1,70%	11	0,85 ●	1,10 ●	3,17	1,63
122 - TRAST.CIRCULATORIOS CON IAM SIN COMPL. MAYORES ALTA CON VIDA	59	1,11%	8,59	7,33	507	1,56%	7	1,17 ●	1,37 ●	5,78	1,00

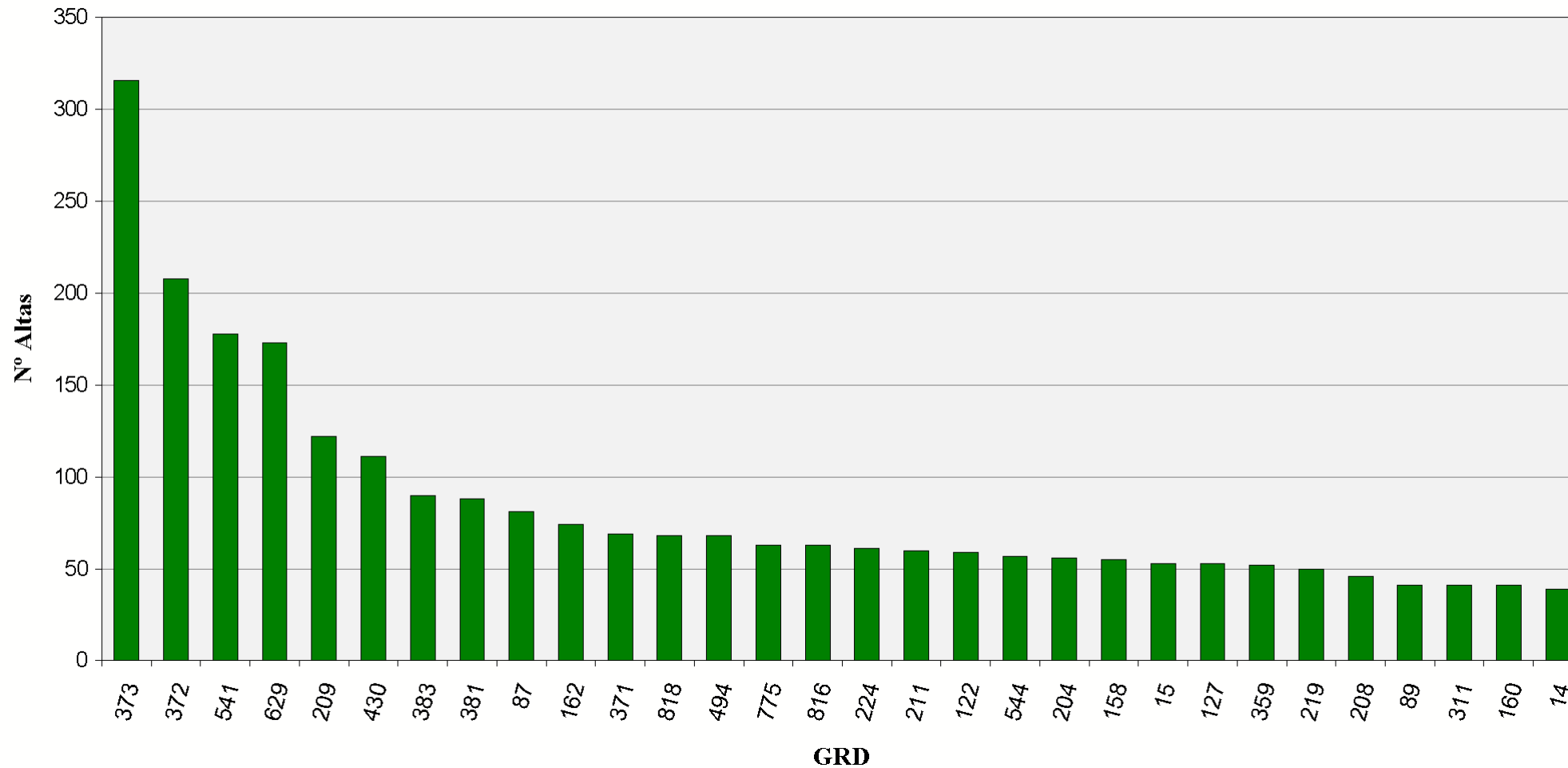
30 Grupos Relacionados por el Diagnósticos más frecuentes. Área Hospitalaría 02015 - AH BAZA (GRANADA)

GRD	Altas	% Altas	EM	EME	Estancia	% Estancias	Estancias Esperadas	IUE1	IUE2	Media Diag.	Media Proc.
544 - ICC & ARRITMIA CARDIACA CON CC MAYOR	57	1,07%	9,93	11,16	566	1,74%	11	0,89 	0,96 	10,02	1,95
204 - TRASTORNOS DE PANCREAS EXCEPTO NEOPLASIA MALIGNA	56	1,05%	5,29	9,01	296	0,91%	9	0,59 	0,61 	4,41	0,75
158 - PROCEDIMIENTOS SOBRE ANO & ENTEROSTOMIA SIN CC	55	1,03%	2,38	2,84	131	0,40%	3	0,84 	0,91 	1,95	1,31
015 - ACCIDENTE CEREBROVASCULAR NO ESPECIFICO & OCLUSION PRECEREBRAL S	53	1,00%	8,47	9,84	449	1,38%	10	0,86 	1,03 	6,89	1,42
127 - INSUFICIENCIA CARDIACA & SHOCK	53	1,00%	9,64	9,02	511	1,57%	9	1,07 	1,13 	9,15	1,45
359 - PROC. SOBRE UTERO & ANEJOS POR CA.IN SITU & PROCESO NO MALIGNO S	52	0,98%	3,75	4,51	195	0,60%	5	0,83 	0,93 	2,17	2,25
219 - PROC. EXTR.INFERIOR & HUMERO EXC. CADERA,PIE,FEMUR EDAD>17 SIN C	50	0,94%	5,42	6,90	271	0,83%	7	0,79 	0,99 	1,90	1,26
208 - TRASTORNOS DEL TRACTO BILIAR SIN CC	46	0,86%	5,15	7,45	237	0,73%	7	0,69 	0,67 	3,39	0,59
089 - NEUMONIA SIMPLE & PLEURITIS EDAD>17 CON CC	41	0,77%	9,02	10,08	370	1,14%	10	0,90 	1,00 	7,49	1,63
311 - PROCEDIMIENTOS TRANSURETRALES SIN CC	41	0,77%	4,34	4,36	178	0,55%	4	1,00 	1,23 	1,80	1,17
160 - PROCEDIMIENTOS SOBRE HERNIA EXCEPTO INGUINAL & FEMORAL EDAD>17 S	41	0,77%	4,27	4,15	175	0,54%	4	1,03 	1,15 	2,66	1,22
014 - ICTUS CON INFARTO	39	0,73%	9,49	10,45	370	1,14%	10	0,91 	1,14 	6,79	1,64

30 Grupos Relacionados por el Diagnósticos más frecuentes. Área Hospitalaría

02015 - AH BAZA (GRANADA)

Altas



30 Grupos Relacionados por el Diagnósticos más frecuentes. Área Hospitalaría 02017 - AH VIRGEN DE LAS NIEVES (GRANADA)

GRD	Altas	% Altas	EM	EME	Estancia	% Estancias	Estancias Esperadas	IUE1	IUE2	Media Diag.	Media Proc.
373 - PARTO VAGINAL SIN COMPLICACIONES	2.617	8,02%	1,95	2,61	5.094	1,83%	3	0,75 ●	0,73 ●	2,66	2,39
372 - PARTO VAGINAL CON COMPLICACIONES	966	2,96%	2,55	3,14	2.460	0,88%	3	0,81 ●	0,74 ●	3,40	2,65
541 - TRAST.RESPIRATORIOS EXC. INFECCIONES, BRONQUITIS, ASMA CON CC MA	786	2,41%	13,57	11,26	10.665	3,83%	11	1,21 ●	1,17 ●	7,89	2,53
371 - CESAREA, SIN COMPLICACIONES	661	2,02%	5,65	5,48	3.737	1,34%	5	1,03 ●	0,97 ●	3,53	1,90
544 - ICC & ARRITMIA CARDIACA CON CC MAYOR	401	1,23%	12,70	11,16	5.093	1,83%	11	1,14 ●	1,10 ●	11,14	2,31
224 - PROC. HOMBRO, CODO O ANTEBRAZO, EXC. PROC.MAYOR DE ARTICULACION	391	1,20%	3,85	3,38	1.504	0,54%	3	1,14 ●	1,00 ●	1,90	1,21
167 - APENDICECTOMIA SIN DIAGNOSTICO PRINCIPAL COMPLICADO SIN CC	380	1,16%	2,95	3,45	1.121	0,40%	3	0,86 ●	0,82 ●	1,31	1,63
125 - TRAST.CIRCULATORIOS EXCEPTO IAM, CON CATETERISMO SIN DIAG. COMPL	354	1,08%	4,13	4,59	1.462	0,53%	5	0,90 ●	0,99 ●	4,20	3,49
127 - INSUFICIENCIA CARDIACA & SHOCK	352	1,08%	11,79	9,02	4.151	1,49%	9	1,31 ●	1,29 ●	8,60	1,69
410 - QUIMIOTERAPIA	341	1,04%	4,96	4,52	1.692	0,61%	5	1,10 ●	1,06 ●	3,43	1,29
359 - PROC. SOBRE UTERO & ANEJOS POR CA.IN SITU & PROCESO NO MALIGNO S	340	1,04%	4,28	4,51	1.455	0,52%	5	0,95 ●	1,00 ●	1,51	1,76
758 - PROCEDIMIENTOS SOBRE ESPALDA & CUELLO EXC. FUSION ESPINAL SIN CC	336	1,03%	5,38	7,31	1.808	0,65%	7	0,74 ●	0,76 ●	1,79	1,32
209 - SUSTITUCION ARTICULACION MAYOR EXCEPTO CADERA & REIMPLANTE MIEMB	333	1,02%	8,80	7,10	2.932	1,05%	7	1,24 ●	1,25 ●	3,31	1,90
219 - PROC. EXTR.INFERIOR & HUMERO EXC. CADERA,PIE,FEMUR EDAD>17 SIN C	333	1,02%	9,62	6,90	3.205	1,15%	7	1,39 ●	1,17 ●	2,04	1,60
818 - SUSTITUCION DE CADERA EXCEPTO POR COMPLICACIONES	292	0,89%	10,88	10,08	3.176	1,14%	10	1,08 ●	1,05 ●	3,42	1,39
211 - PROC. DE CADERA & FEMUR EXCEPTO ARTICULACION MAYOR EDAD>17 SIN C	261	0,80%	13,13	10,91	3.428	1,23%	11	1,20 ●	1,05 ●	2,98	1,48
629 - NEONATO, PESO AL NACER >2499 G, SIN P.QUIR.SIGNIF., DIAG NEONATO	259	0,79%	4,91	3,07	1.272	0,46%	3	1,60 ●	1,19 ●	1,77	0,98
430 - PSICOSIS	259	0,79%	25,08	19,76	6.497	2,33%	20	1,27 ●	1,18 ●	2,49	0,36

30 Grupos Relacionados por el Diagnósticos más frecuentes. Área Hospitalaria

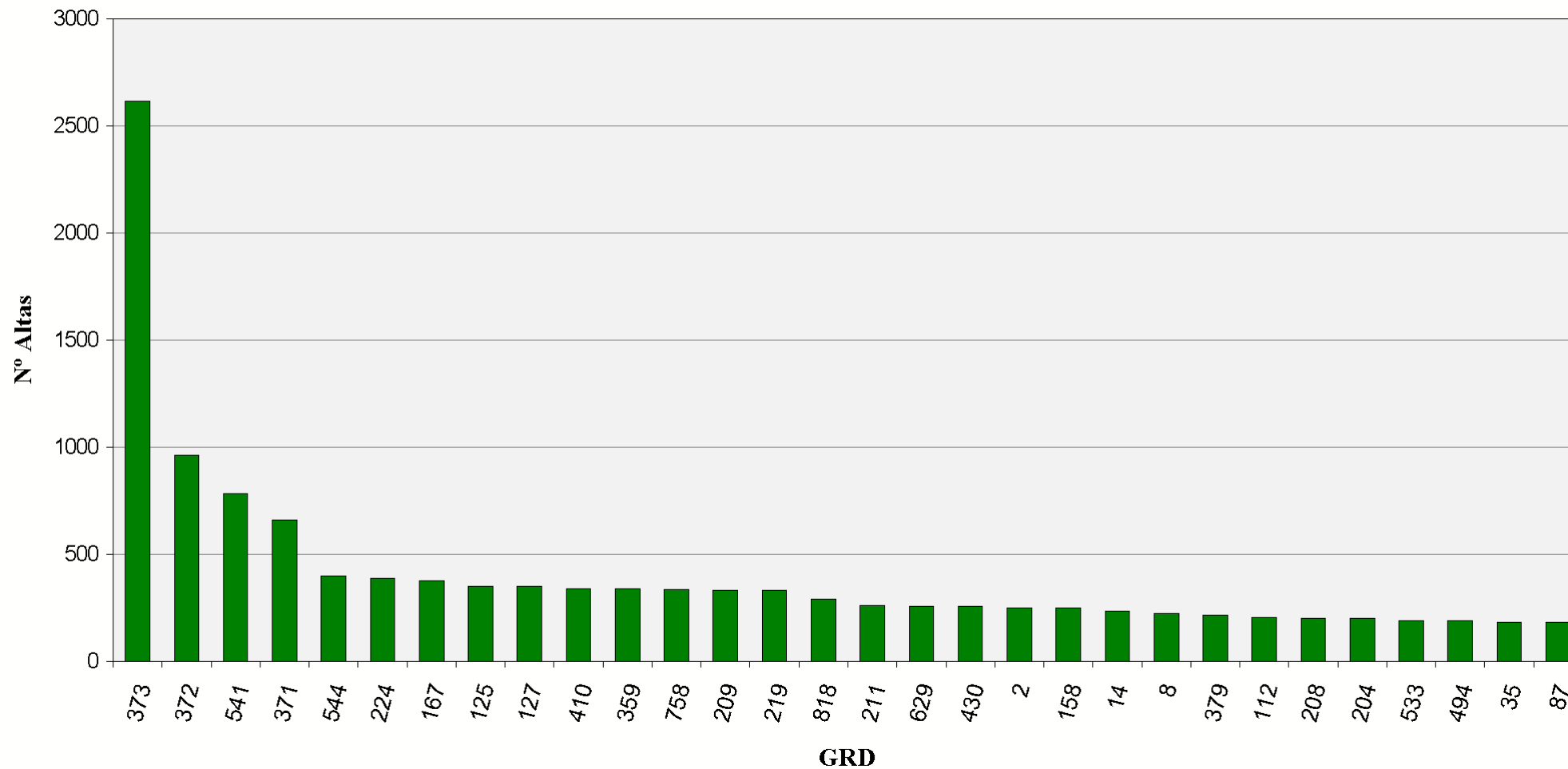
02017 - AH VIRGEN DE LAS NIEVES (GRANADA)

GRD	Altas	% Altas	EM	EME	Estancia	% Estancias	Estancias Esperadas	IUE1	IUE2	Media Diag.	Media Proc.
002 - CRANEOTOMIA EDAD>17 SIN CC	250	0,77%	11,08	13,50	2.770	1,00%	14	0,82 ●	0,83 ●	2,98	2,92
158 - PROCEDIMIENTOS SOBRE ANO & ENTEROSTOMIA SIN CC	250	0,77%	2,67	2,84	668	0,24%	3	0,94 ●	0,84 ●	2,54	1,26
014 - ICTUS CON INFARTO	238	0,73%	20,34	10,45	4.841	1,74%	10	1,95 ●	1,56 ●	7,01	3,73
008 - PROCED. SOBRE N.CRANEALES & PERIFERICOS & OTROS PQ S.NERVIOSO SI	224	0,69%	2,63	4,06	589	0,21%	4	0,65 ●	0,63 ●	1,79	2,97
379 - AMENAZA DE ABORTO	218	0,67%	2,92	3,35	637	0,23%	3	0,87 ●	0,80 ●	1,93	0,91
112 - PROCEDIMIENTOS CARDIOVASCULARES PERCUTANEOS, SIN IAM, INSUFICIEN	208	0,64%	3,79	3,92	789	0,28%	4	0,97 ●	0,94 ●	3,04	2,57
208 - TRASTORNOS DEL TRACTO BILIAR SIN CC	205	0,63%	6,97	7,45	1.429	0,51%	7	0,94 ●	1,01 ●	2,61	1,85
204 - TRASTORNOS DE PANCREAS EXCEPTO NEOPLASIA MALIGNA	205	0,63%	9,06	9,01	1.857	0,67%	9	1,01 ●	0,98 ●	3,16	1,21
533 - OTROS TRAST. SISTEMA NERVIOSO EXC. AIT, CONVULSIONES & CEFALEA C	193	0,59%	23,72	17,33	4.578	1,64%	17	1,37 ●	1,18 ●	8,45	4,81
494 - COLECISTECTOMIA LAPAROSCOPICA SIN EXPLORAC. CONDUCTO BILIAR SIN	193	0,59%	6,40	4,08	1.235	0,44%	4	1,57 ●	1,48 ●	3,19	1,35
035 - OTROS TRASTORNOS DEL SISTEMA NERVIOSO SIN CC	184	0,56%	3,79	4,05	697	0,25%	4	0,94 ●	0,73 ●	2,42	1,23
087 - EDEMA PULMONAR & INSUFICIENCIA RESPIRATORIA	183	0,56%	10,35	9,53	1.894	0,68%	10	1,09 ●	0,98 ●	7,89	1,85

30 Grupos Relacionados por el Diagnósticos más frecuentes. Área Hospitalaría

02017 - AH VIRGEN DE LAS NIEVES (GRANADA)

Altas



30 Grupos Relacionados por el Diagnósticos más frecuentes. Área Hospitalaría 02018 - AH SAN CECILIO (GRANADA)

GRD	Altas	% Altas	EM	EME	Estancia	% Estancias	Estancias Esperadas	IUE1	IUE2	Media Diag.	Media Proc.
373 - PARTO VAGINAL SIN COMPLICACIONES	1.412	6,81%	2,66	2,61	3.756	2,34%	3	1,02 ●	1,01 ●	3,42	2,37
372 - PARTO VAGINAL CON COMPLICACIONES	865	4,17%	3,03	3,14	2.618	1,63%	3	0,96 ●	0,98 ●	4,37	2,77
541 - TRAST.RESPIRATORIOS EXC. INFECCIONES, BRONQUITIS, ASMA CON CC MA	468	2,26%	12,23	11,26	5.723	3,57%	11	1,09 ●	0,99 ●	6,86	1,84
371 - CESAREA, SIN COMPLICACIONES	352	1,70%	6,25	5,48	2.199	1,37%	5	1,14 ●	1,13 ●	4,43	1,53
381 - ABORTO CON DILATAACION & LEGRADO, ASPIRACION O HISTEROTOMIA	332	1,60%	1,24	1,64	411	0,26%	2	0,76 ●	0,72 ●	1,44	1,66
158 - PROCEDIMIENTOS SOBRE ANO & ENTEROSTOMIA SIN CC	323	1,56%	2,87	2,84	928	0,58%	3	1,01 ●	1,00 ●	1,67	1,18
370 - CESAREA, CON COMPLICACIONES	316	1,52%	5,95	6,14	1.880	1,17%	6	0,97 ●	0,93 ●	6,06	1,94
430 - PSICOSIS	312	1,50%	20,08	19,76	6.265	3,90%	20	1,02 ●	1,08 ●	2,09	0,15
127 - INSUFICIENCIA CARDIACA & SHOCK	302	1,46%	12,36	9,02	3.734	2,33%	9	1,37 ●	1,28 ●	6,03	1,30
410 - QUIMIOTERAPIA	276	1,33%	4,51	4,52	1.244	0,78%	5	1,00 ●	1,01 ●	3,74	1,49
494 - COLECISTECTOMIA LAPAROSCOPICA SIN EXPLORAC. CONDUCTO BILIAR SIN	253	1,22%	4,35	4,08	1.100	0,69%	4	1,06 ●	0,95 ●	2,23	1,23
162 - PROCEDIMIENTOS SOBRE HERNIA INGUINAL & FEMORAL EDAD>17 SIN CC	225	1,09%	2,74	2,51	617	0,38%	3	1,09 ●	0,99 ●	1,79	1,07
544 - ICC & ARRITMIA CARDIACA CON CC MAYOR	224	1,08%	11,66	11,16	2.612	1,63%	11	1,04 ●	0,97 ●	7,43	1,78
383 - OTROS DIAGNOSTICOS ANTEPARTO CON COMPLICACIONES MEDICAS	223	1,08%	3,00	3,45	668	0,42%	3	0,87 ●	0,88 ●	2,07	0,52
224 - PROC. HOMBRO, CODO O ANTEBRAZO, EXC. PROC.MAYOR DE ARTICULACION	220	1,06%	3,21	3,38	707	0,44%	3	0,95 ●	0,88 ●	1,51	1,16
167 - APENDICECTOMIA SIN DIAGNOSTICO PRINCIPAL COMPLICADO SIN CC	209	1,01%	4,29	3,45	896	0,56%	3	1,24 ●	1,17 ●	1,31	1,31
209 - SUSTITUCION ARTICULACION MAYOR EXCEPTO CADERA & REIMPLANTE MIEMB	206	0,99%	8,78	7,10	1.808	1,13%	7	1,24 ●	1,09 ●	2,50	1,20
266 - INJERTO PIEL &/O DESBRID. EXCEPTO POR ULCERA CUTANEA, CELULITIS	204	0,98%	3,17	5,62	646	0,40%	6	0,56 ●	0,79 ●	2,04	2,50

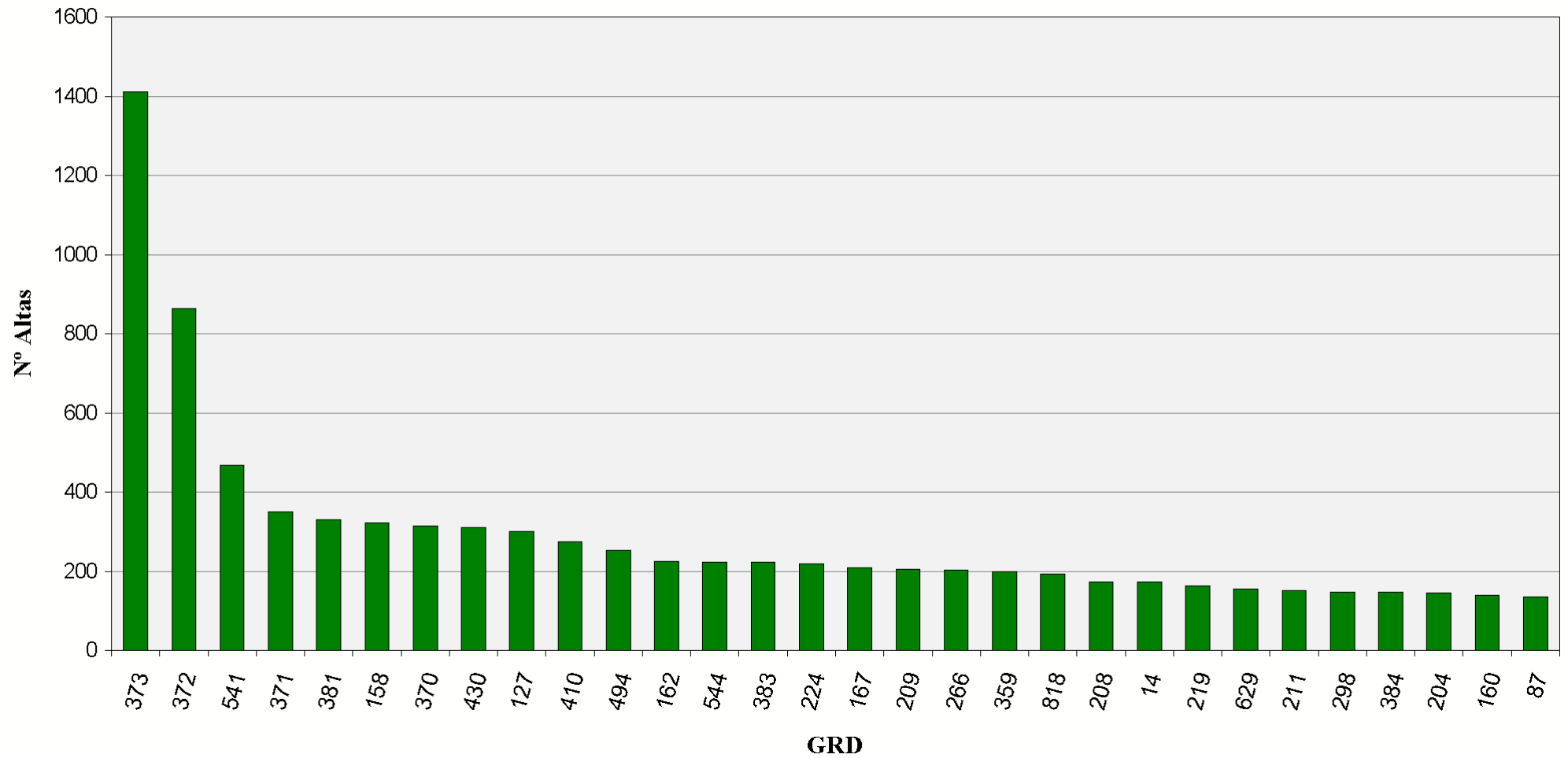
30 Grupos Relacionados por el Diagnósticos más frecuentes. Área Hospitalaría 02018 - AH SAN CECILIO (GRANADA)

GRD	Altas	% Altas	EM	EME	Estancia	% Estancias	Estancias Esperadas	IUE1	IUE2	Media Diag.	Media Proc.
359 - PROC. SOBRE UTERO & ANEJOS POR CA.IN SITU & PROCESO NO MALIGNO S	199	0,96%	4,43	4,51	881	0,55%	5	0,98 ●	0,88 ●	2,20	1,70
818 - SUSTITUCION DE CADERA EXCEPTO POR COMPLICACIONES	194	0,94%	11,88	10,08	2.304	1,44%	10	1,18 ●	1,07 ●	2,92	1,20
208 - TRASTORNOS DEL TRACTO BILIAR SIN CC	175	0,84%	6,31	7,45	1.104	0,69%	7	0,85 ●	0,80 ●	2,90	1,91
014 - ICTUS CON INFARTO	174	0,84%	9,55	10,45	1.662	1,04%	10	0,91 ●	0,90 ●	5,30	2,06
219 - PROC. EXTR.INFERIOR & HUMERO EXC. CADERA,PIE,FEMUR EDAD>17 SIN C	164	0,79%	6,53	6,90	1.071	0,67%	7	0,95 ●	0,94 ●	1,85	1,26
629 - NEONATO, PESO AL NACER >2499 G, SIN P.QUIR.SIGNIF., DIAG NEONATO	156	0,75%	4,46	3,07	696	0,43%	3	1,45 ●	1,32 ●	1,49	0,82
211 - PROC. DE CADERA & FEMUR EXCEPTO ARTICULACION MAYOR EDAD>17 SIN C	152	0,73%	12,27	10,91	1.865	1,16%	11	1,13 ●	1,09 ●	2,54	1,14
298 - TRASTORNOS NUTRICIONALES & METABOLICOS MISCELANEOS EDAD<18	149	0,72%	3,76	3,64	560	0,35%	4	1,03 ●	0,93 ●	2,43	0,27
384 - OTROS DIAGNOSTICOS ANTEPARTO SIN COMPLICACIONES MEDICAS	149	0,72%	2,57	3,12	383	0,24%	3	0,82 ●	0,87 ●	1,52	1,01
204 - TRASTORNOS DE PANCREAS EXCEPTO NEOPLASIA MALIGNA	146	0,70%	7,20	9,01	1.051	0,65%	9	0,80 ●	0,78 ●	3,43	1,45
160 - PROCEDIMIENTOS SOBRE HERNIA EXCEPTO INGUINAL & FEMORAL EDAD>17 S	141	0,68%	5,16	4,15	727	0,45%	4	1,24 ●	1,11 ●	1,84	1,16
087 - EDEMA PULMONAR & INSUFICIENCIA RESPIRATORIA	136	0,66%	8,54	9,53	1.162	0,72%	10	0,90 ●	0,86 ●	6,18	1,45

30 Grupos Relacionados por el Diagnósticos más frecuentes. Área Hospitalaría

02018 - AH SAN CECILIO (GRANADA)

Altas



30 Grupos Relacionados por el Diagnósticos más frecuentes. Área Hospitalaría 02019 - AGS SUR DE GRANADA (MOTRIL)

GRD	Altas	% Altas	EM	EME	Estancia	% Estancias	Estancias Esperadas	IUE1	IUE2	Media Diag.	Media Proc.
373 - PARTO VAGINAL SIN COMPLICACIONES	785	8,81%	2,34	2,61	1.833	3,82%	3	0,89 ●	0,96 ●	5,13	2,31
372 - PARTO VAGINAL CON COMPLICACIONES	430	4,82%	2,80	3,14	1.205	2,51%	3	0,89 ●	1,00 ●	6,22	2,48
541 - TRAST.RESPIRATORIOS EXC. INFECCIONES, BRONQUITIS, ASMA CON CC MA	242	2,71%	9,65	11,26	2.336	4,87%	11	0,86 ●	0,92 ●	7,56	0,79
381 - ABORTO CON DILATAION & LEGRADO, ASPIRACION O HISTEROTOMIA	199	2,23%	1,37	1,64	272	0,57%	2	0,84 ●	0,97 ●	2,18	1,62
370 - CESAREA, CON COMPLICACIONES	179	2,01%	5,09	6,14	912	1,90%	6	0,83 ●	0,93 ●	7,13	1,50
209 - SUSTITUCION ARTICULACION MAYOR EXCEPTO CADERA & REIMPLANTE MIEMB	165	1,85%	5,48	7,10	905	1,89%	7	0,77 ●	0,86 ●	4,32	1,33
140 - ANGINA DE PECHO	164	1,84%	6,95	6,72	1.139	2,38%	7	1,03 ●	1,04 ●	6,23	0,70
379 - AMENAZA DE ABORTO	147	1,65%	3,14	3,35	462	0,96%	3	0,94 ●	1,08 ●	2,93	1,18
629 - NEONATO, PESO AL NACER >2499 G, SIN P.QUIR.SIGNIF., DIAG NEONATO	141	1,58%	2,18	3,07	308	0,64%	3	0,71 ●	0,97 ●	1,77	0,19
816 - GASTROENTERITIS NO BACTERIANA Y DOLOR ABDOMINAL EDAD < 18 SIN CC	138	1,55%	2,41	3,28	333	0,69%	3	0,74 ●	0,97 ●	1,57	0,49
087 - EDEMA PULMONAR & INSUFICIENCIA RESPIRATORIA	138	1,55%	7,07	9,53	975	2,03%	10	0,74 ●	0,82 ●	7,21	0,48
127 - INSUFICIENCIA CARDIACA & SHOCK	135	1,51%	8,01	9,02	1.082	2,26%	9	0,89 ●	0,94 ●	7,59	0,64
494 - COLECISTECTOMIA LAPAROSCOPICA SIN EXPLORAC. CONDUCTO BILIAR SIN	127	1,42%	2,17	4,08	275	0,57%	4	0,53 ●	0,65 ●	3,17	1,33
359 - PROC. SOBRE UTERO & ANEJOS POR CA.IN SITU & PROCESO NO MALIGNO S	123	1,38%	4,58	4,51	563	1,17%	5	1,02 ●	1,14 ●	3,07	1,55
224 - PROC. HOMBRO, CODO O ANTEBRAZO, EXC. PROC.MAYOR DE ARTICULACION	123	1,38%	1,89	3,38	233	0,49%	3	0,56 ●	0,65 ●	2,24	1,46
167 - APENDICECTOMIA SIN DIAGNOSTICO PRINCIPAL COMPLICADO SIN CC	119	1,33%	2,76	3,45	328	0,68%	3	0,80 ●	0,93 ●	1,44	2,34
219 - PROC. EXTR.INFERIOR & HUMERO EXC. CADERA,PIE,FEMUR EDAD>17 SIN C	111	1,25%	4,09	6,90	454	0,95%	7	0,59 ●	0,74 ●	2,27	1,54
014 - ICTUS CON INFARTO	107	1,20%	8,05	10,45	861	1,80%	10	0,77 ●	0,97 ●	5,45	1,74

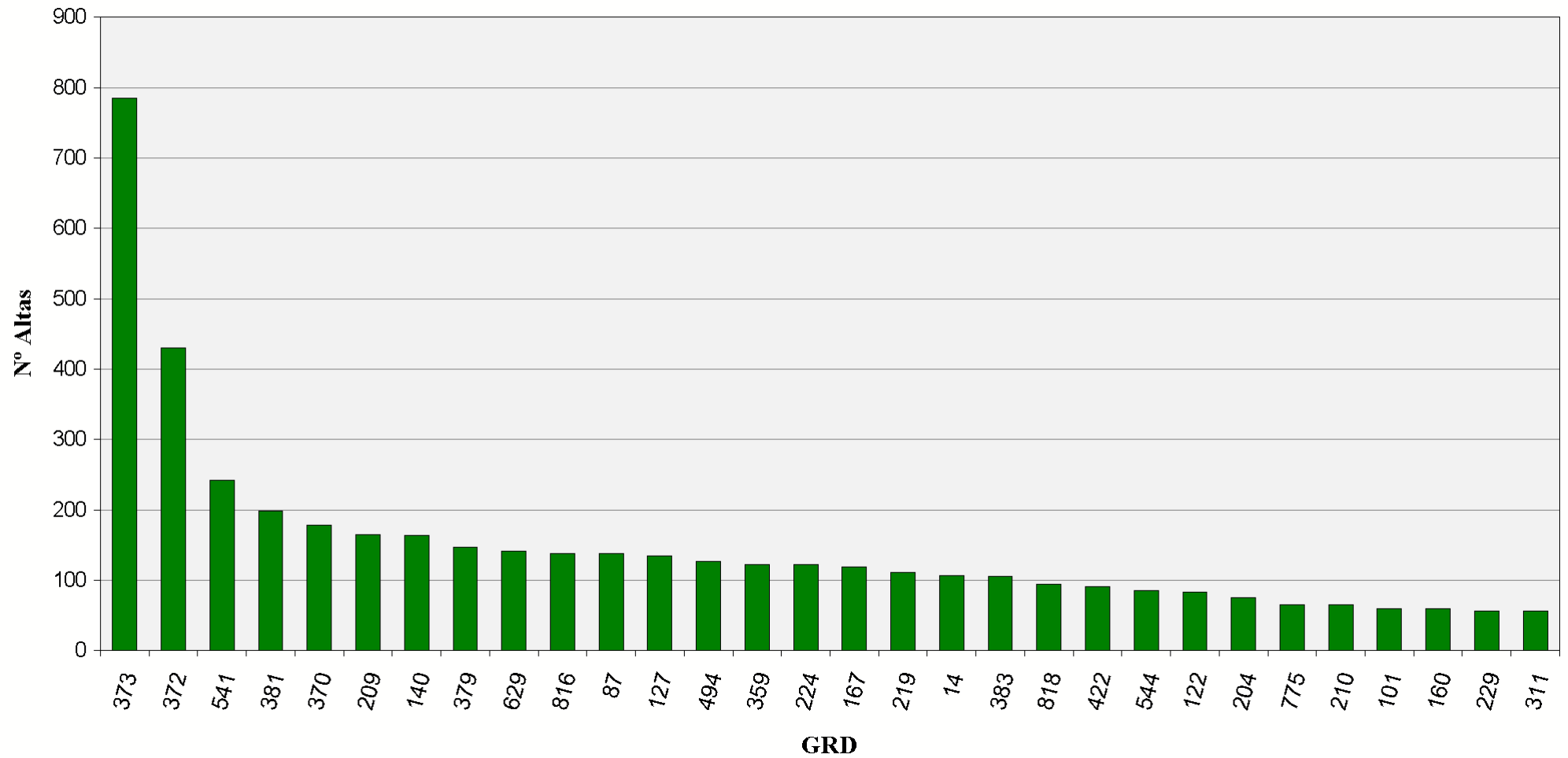
30 Grupos Relacionados por el Diagnósticos más frecuentes. Área Hospitalaría 02019 - AGS SUR DE GRANADA (MOTRIL)

GRD	Altas	% Altas	EM	EME	Estancia	% Estancias	Estancias Esperadas	IUE1	IUE2	Media Diag.	Media Proc.
383 - OTROS DIAGNOSTICOS ANTEPARTO CON COMPLICACIONES MEDICAS	106	1,19%	3,40	3,45	360	0,75%	3	0,98 ●	1,10 ●	4,01	1,07
818 - SUSTITUCION DE CADERA EXCEPTO POR COMPLICACIONES	95	1,07%	6,91	10,08	656	1,37%	10	0,69 ●	0,84 ●	3,94	1,68
422 - ENFERMEDAD VIRICA & FIEBRE DE ORIGEN DESCONOCIDO EDAD<18	91	1,02%	2,62	3,97	238	0,50%	4	0,66 ●	0,86 ●	1,85	0,22
544 - ICC & ARRITMIA CARDIACA CON CC MAYOR	86	0,96%	9,40	11,16	808	1,69%	11	0,84 ●	0,91 ●	8,72	1,19
122 - TRAST.CIRCULATORIOS CON IAM SIN COMPL. MAYORES ALTA CON VIDA	83	0,93%	7,18	7,33	596	1,24%	7	0,98 ●	1,15 ●	5,02	1,30
204 - TRASTORNOS DE PANCREAS EXCEPTO NEOPLASIA MALIGNA	76	0,85%	8,00	9,01	608	1,27%	9	0,89 ●	0,93 ●	5,03	1,32
775 - BRONQUITIS & ASMA EDAD<18 SIN CC	65	0,73%	2,69	4,63	175	0,37%	5	0,58 ●	0,73 ●	1,46	0,94
210 - PROC. DE CADERA & FEMUR EXCEPTO ARTICULACION MAYOR EDAD>17 CON C	65	0,73%	8,11	14,57	527	1,10%	15	0,56 ●	0,78 ●	5,22	2,63
101 - OTROS DIAGNOSTICOS DE APARATO RESPIRATORIO CON CC	60	0,67%	8,00	9,53	480	1,00%	10	0,84 ●	0,94 ●	6,97	0,52
160 - PROCEDIMIENTOS SOBRE HERNIA EXCEPTO INGUINAL & FEMORAL EDAD>17 S	60	0,67%	3,22	4,15	193	0,40%	4	0,77 ●	0,87 ●	3,98	1,25
229 - PROC. SOBRE MANO O MUÑECA, EXCEPTO PROC.MAYORES S.ARTICULACION S	57	0,64%	1,95	2,67	111	0,23%	3	0,73 ●	0,80 ●	1,81	1,28
311 - PROCEDIMIENTOS TRANSURETRALES SIN CC	57	0,64%	4,00	4,36	228	0,48%	4	0,92 ●	1,13 ●	3,68	1,28

30 Grupos Relacionados por el Diagnósticos más frecuentes. Área Hospitalaría

02019 - AGS SUR DE GRANADA (MOTRIL)

Altas



30 Grupos Relacionados por el Diagnósticos más frecuentes. Área Hospitalaría 02024 - AH REINA SOFÍA (CÓRDOBA)

GRD	Altas	% Altas	EM	EME	Estancia	% Estancias	Estancias Esperadas	IUE1	IUE2	Media Diag.	Media Proc.
373 - PARTO VAGINAL SIN COMPLICACIONES	2.348	5,73%	2,53	2,61	5.930	1,65%	3	0,97 ●	0,95 ●	3,88	3,80
541 - TRAST.RESPIRATORIOS EXC. INFECCIONES, BRONQUITIS, ASMA CON CC MA	1.877	4,58%	11,85	11,26	22.243	6,20%	11	1,05 ●	1,02 ●	7,97	0,94
372 - PARTO VAGINAL CON COMPLICACIONES	950	2,32%	3,42	3,14	3.248	0,91%	3	1,09 ●	0,99 ●	4,71	3,57
544 - ICC & ARRITMIA CARDIACA CON CC MAYOR	636	1,55%	10,94	11,16	6.961	1,94%	11	0,98 ●	0,95 ●	9,30	1,03
209 - SUSTITUCION ARTICULACION MAYOR EXCEPTO CADERA & REIMPLANTE MIEMB	621	1,52%	6,61	7,10	4.104	1,14%	7	0,93 ●	0,94 ●	4,57	1,12
410 - QUIMIOTERAPIA	540	1,32%	5,24	4,52	2.831	0,79%	5	1,16 ●	1,12 ●	4,65	1,68
381 - ABORTO CON DILATACION & LEGRADO, ASPIRACION O HISTEROTOMIA	537	1,31%	1,58	1,64	849	0,24%	2	0,97 ●	0,97 ●	1,36	1,42
371 - CESAREA, SIN COMPLICACIONES	466	1,14%	5,53	5,48	2.578	0,72%	5	1,01 ●	0,95 ●	4,54	1,95
852 - PROCEDIMIENTO CARDIOVASCULAR PERCUTANEO CON STENT NO LIBERADOR D	465	1,13%	7,77	6,46	3.614	1,01%	6	1,20 ●	1,17 ●	5,47	4,20
359 - PROC. SOBRE UTERO & ANEJOS POR CA.IN SITU & PROCESO NO MALIGNO S	425	1,04%	4,29	4,51	1.823	0,51%	5	0,95 ●	1,00 ●	2,13	1,84
818 - SUSTITUCION DE CADERA EXCEPTO POR COMPLICACIONES	412	1,01%	10,43	10,08	4.297	1,20%	10	1,04 ●	1,01 ●	4,14	1,17
430 - PSICOSIS	372	0,91%	22,75	19,76	8.464	2,36%	20	1,15 ●	1,07 ●	5,76	0,23
127 - INSUFICIENCIA CARDIACA & SHOCK	366	0,89%	8,64	9,02	3.161	0,88%	9	0,96 ●	0,95 ●	8,12	1,09
055 - PROCEDIMIENTOS MISCELANEOS SOBRE OIDO, NARIZ, BOCA & GARGANTA	345	0,84%	2,77	2,84	954	0,27%	3	0,97 ●	0,84 ●	1,72	1,49
014 - ICTUS CON INFARTO	344	0,84%	13,48	10,45	4.638	1,29%	10	1,29 ●	1,04 ●	5,72	2,53
379 - AMENAZA DE ABORTO	340	0,83%	3,01	3,35	1.025	0,29%	3	0,90 ●	0,83 ●	1,51	1,66
208 - TRASTORNOS DEL TRACTO BILIAR SIN CC	331	0,81%	5,55	7,45	1.836	0,51%	7	0,74 ●	0,80 ●	3,96	1,99
494 - COLECISTECTOMIA LAPAROSCOPICA SIN EXPLORAC. CONDUCTO BILIAR SIN	320	0,78%	4,34	4,08	1.389	0,39%	4	1,06 ●	1,00 ●	3,02	1,53
211 - PROC. DE CADERA & FEMUR EXCEPTO ARTICULACION MAYOR EDAD>17 SIN C	318	0,78%	13,56	10,91	4.312	1,20%	11	1,24 ●	1,09 ●	3,77	1,29

30 Grupos Relacionados por el Diagnósticos más frecuentes. Área Hospitalaría

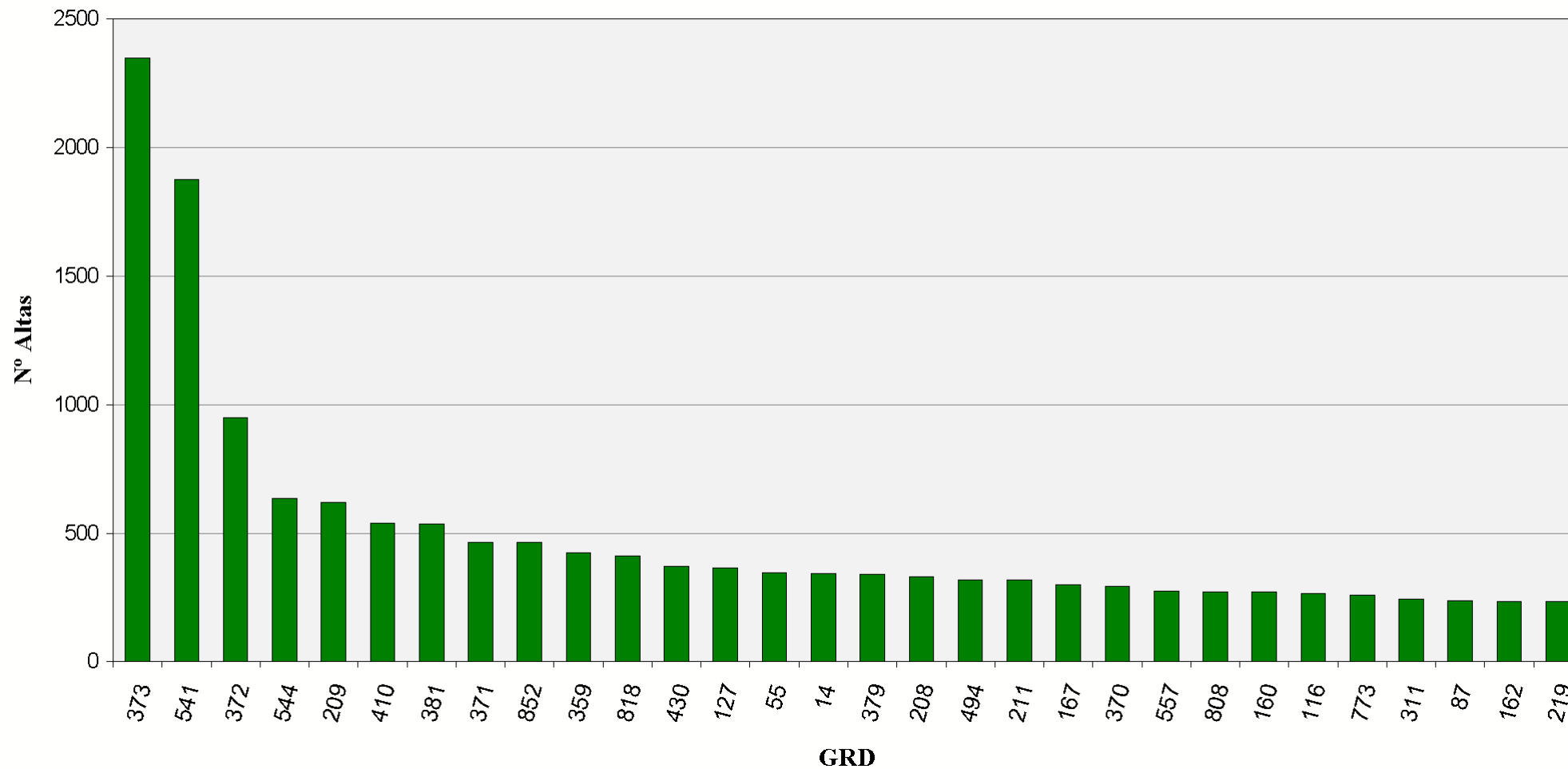
02024 - AH REINA SOFÍA (CÓRDOBA)

GRD	Altas	% Altas	EM	EME	Estancia	% Estancias	Estancias Esperadas	IUE1	IUE2	Media Diag.	Media Proc.
167 - APENDICECTOMIA SIN DIAGNOSTICO PRINCIPAL COMPLICADO SIN CC	300	0,73%	4,00	3,45	1.200	0,33%	3	1,16 ●	1,11 ●	1,30	1,30
370 - CESAREA, CON COMPLICACIONES	293	0,72%	6,01	6,14	1.761	0,49%	6	0,98 ●	0,88 ●	6,84	2,02
557 - TRASTORNOS HEPATOBILIARES Y DE PANCREAS CON CC MAYOR	274	0,67%	14,87	14,20	4.075	1,14%	14	1,05 ●	1,01 ●	9,54	3,00
808 - PROCED. CARDIOVASC. PERCUTANEOS CON IMA, FALLO CARDIACO O SHOCK	271	0,66%	8,55	7,76	2.317	0,65%	8	1,10 ●	1,09 ●	4,83	4,40
160 - PROCEDIMIENTOS SOBRE HERNIA EXCEPTO INGUINAL & FEMORAL EDAD>17 S	271	0,66%	3,81	4,15	1.032	0,29%	4	0,92 ●	0,87 ●	2,64	1,30
116 - OTRAS IMPLANTACIONES DE MARCAPASOS CARDIACO PERMANENTE	267	0,65%	10,45	7,75	2.789	0,78%	8	1,35 ●	1,16 ●	4,43	2,79
773 - NEUMONIA SIMPLE & PLEURITIS EDAD<18 SIN CC	260	0,63%	4,38	4,80	1.140	0,32%	5	0,91 ●	0,87 ●	1,32	0,05
311 - PROCEDIMIENTOS TRANSURETRALES SIN CC	243	0,59%	2,50	4,36	608	0,17%	4	0,57 ●	0,62 ●	3,53	1,66
087 - EDEMA PULMONAR & INSUFICIENCIA RESPIRATORIA	239	0,58%	11,79	9,53	2.819	0,79%	10	1,24 ●	1,12 ●	7,65	0,82
162 - PROCEDIMIENTOS SOBRE HERNIA INGUINAL & FEMORAL EDAD>17 SIN CC	235	0,57%	2,39	2,51	561	0,16%	3	0,95 ●	0,83 ●	2,40	1,11
219 - PROC. EXTR.INFERIOR & HUMERO EXC. CADERA,PIE,FEMUR EDAD>17 SIN C	234	0,57%	8,41	6,90	1.968	0,55%	7	1,22 ●	1,02 ●	2,49	1,52







































30 Grupos Relacionados por el Diagnósticos más frecuentes. Área Hospitalaría

02024 - AH REINA SOFÍA (CÓRDOBA)

Altas



30 Grupos Relacionados por el Diagnósticos más frecuentes. Área Hospitalaría 02025 - AH INFANTA MARGARITA (CABRA)

GRD	Altas	% Altas	EM	EME	Estancia	% Estancias	Estancias Esperadas	IUE1	IUE2	Media Diag.	Media Proc.
373 - PARTO VAGINAL SIN COMPLICACIONES	731	6,87%	2,44	2,61	1.782	2,71%	3	0,93 	0,94 	3,60	2,28
541 - TRAST.RESPIRATORIOS EXC. INFECCIONES, BRONQUITIS, ASMA CON CC MA	354	3,33%	8,84	11,26	3.128	4,75%	11	0,78 	0,98 	6,10	2,22
372 - PARTO VAGINAL CON COMPLICACIONES	326	3,06%	2,71	3,14	885	1,34%	3	0,86 	0,94 	4,45	2,54
127 - INSUFICIENCIA CARDIACA & SHOCK	268	2,52%	7,48	9,02	2.005	3,04%	9	0,83 	0,96 	6,34	2,10
087 - EDEMA PULMONAR & INSUFICIENCIA RESPIRATORIA	253	2,38%	7,30	9,53	1.848	2,81%	10	0,77 	0,90 	5,82	2,34
014 - ICTUS CON INFARTO	248	2,33%	7,09	10,45	1.758	2,67%	10	0,68 	0,93 	4,53	2,65
088 - ENFERMEDAD PULMONAR OBSTRUCTIVA CRONICA	235	2,21%	6,63	9,30	1.558	2,37%	9	0,71 	0,90 	5,15	2,08
140 - ANGINA DE PECHO	230	2,16%	4,20	6,72	965	1,47%	7	0,62 	0,73 	4,96	1,65
371 - CESAREA, SIN COMPLICACIONES	182	1,71%	4,17	5,48	759	1,15%	5	0,76 	0,83 	3,97	1,76
381 - ABORTO CON DILATAACION & LEGRADO, ASPIRACION O HISTEROTOMIA	163	1,53%	1,79	1,64	292	0,44%	2	1,10 	1,04 	1,07	2,43
544 - ICC & ARRITMIA CARDIACA CON CC MAYOR	150	1,41%	7,82	11,16	1.173	1,78%	11	0,70 	0,88 	7,41	2,40
816 - GASTROENTERITIS NO BACTERIANA Y DOLOR ABDOMINAL EDAD < 18 SIN CC	141	1,33%	2,96	3,28	418	0,63%	3	0,90 	1,06 	1,50	1,27
814 - GASTROENTERITIS NO BACTERIANA Y DOLOR ABDOMINAL EDAD > 17 SIN CC	139	1,31%	5,45	5,62	757	1,15%	6	0,97 	1,11 	2,99	1,70
370 - CESAREA, CON COMPLICACIONES	119	1,12%	4,36	6,14	519	0,79%	6	0,71 	0,87 	5,56	1,80
383 - OTROS DIAGNOSTICOS ANTEPARTO CON COMPLICACIONES MEDICAS	119	1,12%	2,82	3,45	336	0,51%	3	0,82 	0,97 	2,16	1,59
070 - OTITIS MEDIA & ITRS EDAD<18	113	1,06%	2,68	3,59	303	0,46%	4	0,75 	0,92 	1,97	1,07
143 - DOLOR TORACICO	108	1,02%	3,18	5,23	343	0,52%	5	0,61 	0,77 	4,21	1,90
175 - HEMORRAGIA GASTROINTESTINAL SIN CC	106	1,00%	5,25	5,90	556	0,84%	6	0,89 	0,95 	3,97	1,92
211 - PROC. DE CADERA & FEMUR EXCEPTO ARTICULACION MAYOR EDAD>17 SIN C	106	1,00%	12,09	10,91	1.282	1,95%	11	1,11 	1,32 	3,03	1,62

30 Grupos Relacionados por el Diagnósticos más frecuentes. Área Hospitalaría

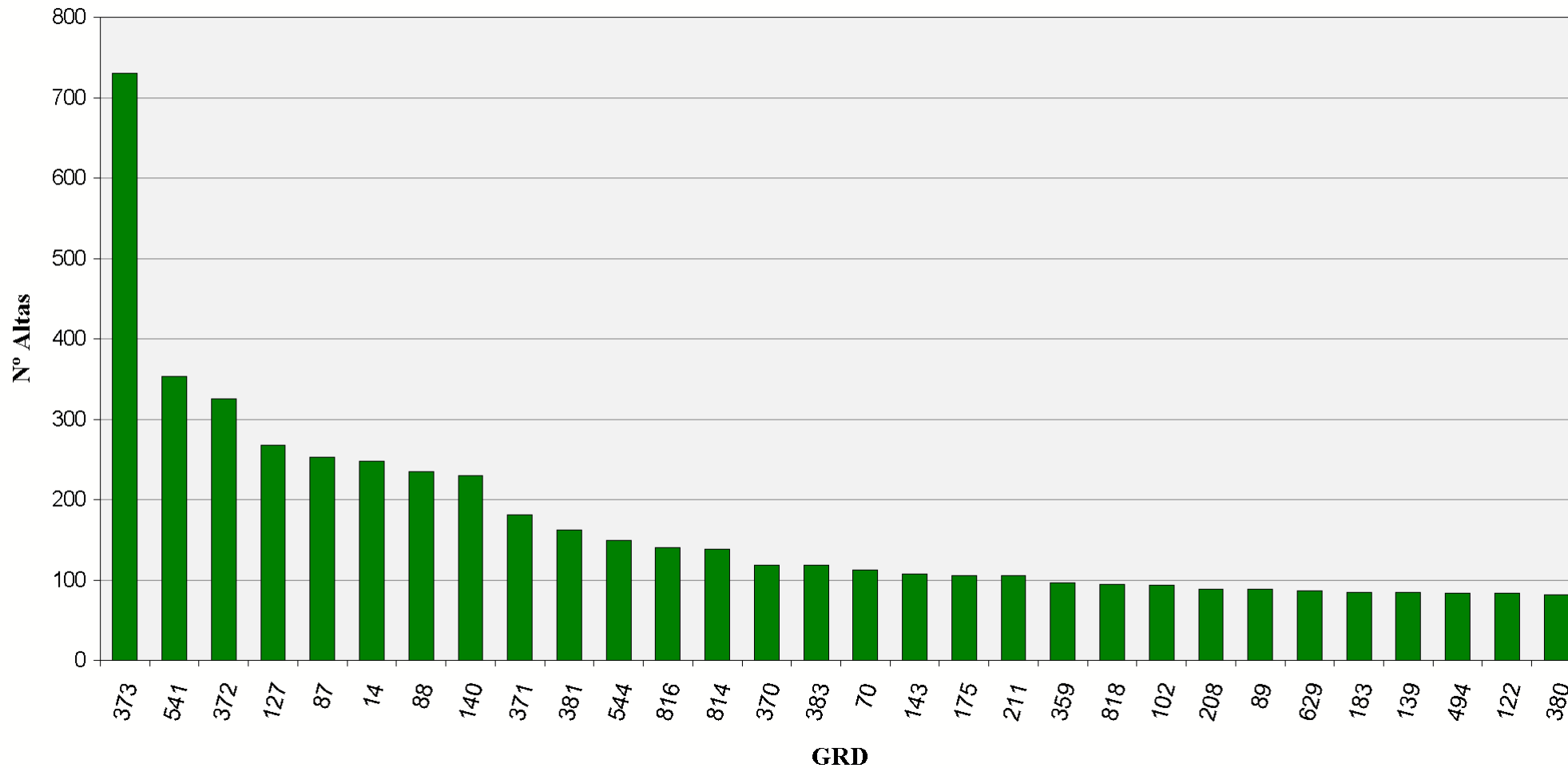
02025 - AH INFANTA MARGARITA (CABRA)

GRD	Altas	% Altas	EM	EME	Estancia	% Estancias	Estancias Esperadas	IUE1	IUE2	Media Diag.	Media Proc.
359 - PROC. SOBRE UTERO & ANEJOS POR CA.IN SITU & PROCESO NO MALIGNO S	97	0,91%	4,41	4,51	428	0,65%	5	0,98 ●	1,11 ●	1,44	1,86
818 - SUSTITUCION DE CADERA EXCEPTO POR COMPLICACIONES	95	0,89%	11,95	10,08	1.135	1,72%	10	1,19 ●	1,24 ●	3,53	1,81
102 - OTROS DIAGNOSTICOS DE APARATO RESPIRATORIO SIN CC	94	0,88%	6,77	7,36	636	0,97%	7	0,92 ●	1,09 ●	4,35	1,50
208 - TRASTORNOS DEL TRACTO BILIAR SIN CC	89	0,84%	8,80	7,45	783	1,19%	7	1,18 ●	1,19 ●	3,64	2,04
089 - NEUMONIA SIMPLE & PLEURITIS EDAD>17 CON CC	89	0,84%	8,24	10,08	733	1,11%	10	0,82 ●	0,94 ●	5,82	2,18
629 - NEONATO, PESO AL NACER >2499 G, SIN P.QUIR.SIGNIF., DIAG NEONATO	87	0,82%	4,46	3,07	388	0,59%	3	1,45 ●	1,77 ●	1,84	1,20
183 - ESOFAGITIS, GASTROENTERITIS & TRAST.DIGEST. MISCELANEOS EDAD>17	85	0,80%	6,82	7,08	580	0,88%	7	0,96 ●	1,06 ●	3,54	1,95
139 - ARRITMIAS CARDIACAS & TRASTORNOS DE CONDUCCION SIN CC	85	0,80%	3,80	5,18	323	0,49%	5	0,73 ●	0,84 ●	3,75	1,80
494 - COLECISTECTOMIA LAPAROSCOPICA SIN EXPLORAC. CONDUCTO BILIAR SIN	84	0,79%	10,32	4,08	867	1,32%	4	2,53 ●	2,99 ●	3,25	2,39
122 - TRAST.CIRCULATORIOS CON IAM SIN COMPL. MAYORES ALTA CON VIDA	84	0,79%	6,43	7,33	540	0,82%	7	0,88 ●	0,82 ●	4,56	1,80
380 - ABORTO SIN DILATACION & LEGRADO	82	0,77%	1,18	1,94	97	0,15%	2	0,61 ●	0,73 ●	1,06	1,66

30 Grupos Relacionados por el Diagnósticos más frecuentes. Área Hospitalaría

02025 - AH INFANTA MARGARITA (CABRA)

Altas



30 Grupos Relacionados por el Diagnósticos más frecuentes. Área Hospitalaría 02026 - AGS NORTE DE CÓRDOBA (POZOBLANCO)

GRD	Altas	% Altas	EM	EME	Estancia	% Estancias	Estancias Esperadas	IUE1	IUE2	Media Diag.	Media Proc.
541 - TRAST.RESPIRATORIOS EXC. INFECCIONES, BRONQUITIS, ASMA CON CC MA	333	5,92%	10,65	11,26	3.545	9,84%	11	0,95 ●	1,01 ●	7,56	2,84
373 - PARTO VAGINAL SIN COMPLICACIONES	332	5,90%	2,99	2,61	993	2,76%	3	1,15 ●	1,23 ●	2,48	2,75
087 - EDEMA PULMONAR & INSUFICIENCIA RESPIRATORIA	192	3,41%	9,36	9,53	1.798	4,99%	10	0,98 ●	1,09 ●	7,42	2,69
127 - INSUFICIENCIA CARDIACA & SHOCK	159	2,83%	8,67	9,02	1.378	3,82%	9	0,96 ●	1,01 ●	7,61	2,94
544 - ICC & ARRITMIA CARDIACA CON CC MAYOR	136	2,42%	10,58	11,16	1.439	3,99%	11	0,95 ●	1,02 ●	9,01	3,40
371 - CESAREA, SIN COMPLICACIONES	129	2,29%	5,53	5,48	714	1,98%	5	1,01 ●	1,19 ●	3,64	1,38
140 - ANGINA DE PECHO	121	2,15%	7,42	6,72	898	2,49%	7	1,10 ●	1,11 ●	6,10	2,80
014 - ICTUS CON INFARTO	118	2,10%	8,92	10,45	1.053	2,92%	10	0,85 ●	1,07 ●	6,53	3,47
372 - PARTO VAGINAL CON COMPLICACIONES	112	1,99%	3,47	3,14	389	1,08%	3	1,10 ●	1,24 ●	3,25	2,83
162 - PROCEDIMIENTOS SOBRE HERNIA INGUINAL & FEMORAL EDAD>17 SIN CC	108	1,92%	2,09	2,51	226	0,63%	3	0,83 ●	1,01 ●	2,27	1,91
816 - GASTROENTERITIS NO BACTERIANA Y DOLOR ABDOMINAL EDAD < 18 SIN CC	98	1,74%	2,23	3,28	219	0,61%	3	0,68 ●	0,90 ●	1,51	1,08
209 - SUSTITUCION ARTICULACION MAYOR EXCEPTO CADERA & REIMPLANTE MIEMB	86	1,53%	4,12	7,10	354	0,98%	7	0,58 ●	0,64 ●	3,62	1,26
629 - NEONATO, PESO AL NACER >2499 G, SIN P.QUIR.SIGNIF., DIAG NEONATO	83	1,48%	2,41	3,07	200	0,55%	3	0,79 ●	1,07 ●	1,24	0,43
158 - PROCEDIMIENTOS SOBRE ANO & ENTEROSTOMIA SIN CC	79	1,40%	2,46	2,84	194	0,54%	3	0,87 ●	0,94 ●	2,51	2,01
775 - BRONQUITIS & ASMA EDAD<18 SIN CC	65	1,16%	3,29	4,63	214	0,59%	5	0,71 ●	0,90 ●	1,37	1,18
383 - OTROS DIAGNOSTICOS ANTEPARTO CON COMPLICACIONES MEDICAS	63	1,12%	3,30	3,45	208	0,58%	3	0,96 ●	1,07 ●	1,81	1,24
160 - PROCEDIMIENTOS SOBRE HERNIA EXCEPTO INGUINAL & FEMORAL EDAD>17 S	61	1,08%	3,05	4,15	186	0,52%	4	0,73 ●	0,82 ●	3,00	2,36
167 - APENDICECTOMIA SIN DIAGNOSTICO PRINCIPAL COMPLICADO SIN CC	59	1,05%	3,36	3,45	198	0,55%	3	0,97 ●	1,14 ●	1,71	2,32

30 Grupos Relacionados por el Diagnósticos más frecuentes. Área Hospitalaría

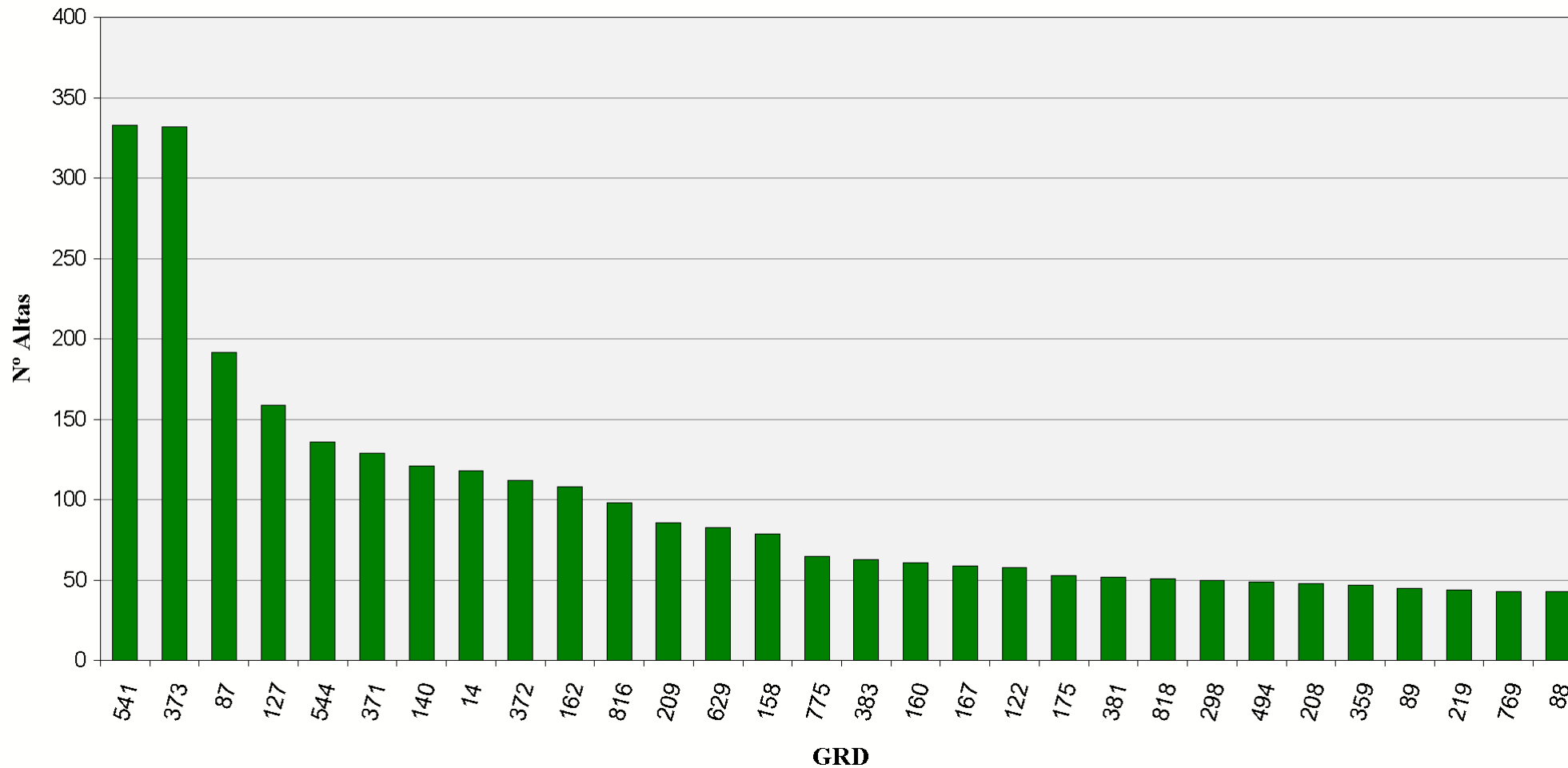
02026 - AGS NORTE DE CÓRDOBA (POZOBLANCO)

GRD	Altas	% Altas	EM	EME	Estancia	% Estancias	Estancias Esperadas	IUE1	IUE2	Media Diag.	Media Proc.
122 - TRAST.CIRCULATORIOS CON IAM SIN COMPL. MAYORES ALTA CON VIDA	58	1,03%	5,67	7,33	329	0,91%	7	0,77 ●	0,91 ●	4,93	3,57
175 - HEMORRAGIA GASTROINTESTINAL SIN CC	53	0,94%	6,26	5,90	332	0,92%	6	1,06 ●	1,16 ●	5,32	2,53
381 - ABORTO CON DILATAACION & LEGRADO, ASPIRACION O HISTEROTOMIA	52	0,92%	2,10	1,64	109	0,30%	2	1,28 ●	1,49 ●	1,08	1,52
818 - SUSTITUCION DE CADERA EXCEPTO POR COMPLICACIONES	51	0,91%	4,18	10,08	213	0,59%	10	0,41 ●	0,51 ●	3,43	1,37
298 - TRASTORNOS NUTRICIONALES & METABOLICOS MISCELANEOS EDAD<18	50	0,89%	2,80	3,64	140	0,39%	4	0,77 ●	1,06 ●	2,36	0,86
494 - COLECISTECTOMIA LAPAROSCOPICA SIN EXPLORAC. CONDUCTO BILIAR SIN	49	0,87%	4,20	4,08	206	0,57%	4	1,03 ●	1,26 ●	3,22	3,00
208 - TRASTORNOS DEL TRACTO BILIAR SIN CC	48	0,85%	8,21	7,45	394	1,09%	7	1,10 ●	1,06 ●	4,06	2,19
359 - PROC. SOBRE UTERO & ANEJOS POR CA.IN SITU & PROCESO NO MALIGNO S	47	0,84%	4,53	4,51	213	0,59%	5	1,01 ●	1,12 ●	1,51	1,85
089 - NEUMONIA SIMPLE & PLEURITIS EDAD>17 CON CC	45	0,80%	12,36	10,08	556	1,54%	10	1,23 ●	1,37 ●	6,91	3,00
219 - PROC. EXTR.INFERIOR & HUMERO EXC. CADERA,PIE,FEMUR EDAD>17 SIN C	44	0,78%	2,61	6,90	115	0,32%	7	0,38 ●	0,48 ●	2,48	1,32
769 - CONVULSIONES & CEFALEA EDAD<18 SIN CC	43	0,76%	2,53	4,19	109	0,30%	4	0,60 ●	1,03 ●	1,72	0,93
088 - ENFERMEDAD PULMONAR OBSTRUCTIVA CRONICA	43	0,76%	7,93	9,30	341	0,95%	9	0,85 ●	0,95 ●	6,40	2,56

30 Grupos Relacionados por el Diagnósticos más frecuentes. Área Hospitalaría

02026 - AGS NORTE DE CÓRDOBA (POZOBLANCO)

Altas



30 Grupos Relacionados por el Diagnósticos más frecuentes. Área Hospitalaría 02028 - AGS NORTE DE MÁLAGA (ANTEQUERA)

GRD	Altas	% Altas	EM	EME	Estancia	% Estancias	Estancias Esperadas	IUE1	IUE2	Media Diag.	Media Proc.
373 - PARTO VAGINAL SIN COMPLICACIONES	496	6,87%	2,85	2,61	1.412	3,04%	3	1,09 ●	1,17 ●	3,78	4,21
372 - PARTO VAGINAL CON COMPLICACIONES	336	4,65%	3,08	3,14	1.034	2,23%	3	0,98 ●	1,10 ●	4,57	3,88
541 - TRAST.RESPIRATORIOS EXC. INFECCIONES, BRONQUITIS, ASMA CON CC MA	203	2,81%	11,68	11,26	2.371	5,10%	11	1,04 ●	1,11 ●	7,23	0,81
629 - NEONATO, PESO AL NACER >2499 G, SIN P.QUIR.SIGNIF., DIAG NEONATO	202	2,80%	1,95	3,07	393	0,85%	3	0,63 ●	0,86 ●	1,29	0,14
209 - SUSTITUCION ARTICULACION MAYOR EXCEPTO CADERA & REIMPLANTE MIEMB	187	2,59%	4,66	7,10	872	1,88%	7	0,66 ●	0,73 ●	4,75	1,06
381 - ABORTO CON DILATAACION & LEGRADO, ASPIRACION O HISTEROTOMIA	156	2,16%	1,36	1,64	212	0,46%	2	0,83 ●	0,97 ●	1,14	1,84
371 - CESAREA, SIN COMPLICACIONES	156	2,16%	5,05	5,48	788	1,70%	5	0,92 ●	1,08 ●	4,28	2,83
383 - OTROS DIAGNOSTICOS ANTEPARTO CON COMPLICACIONES MEDICAS	153	2,12%	2,73	3,45	417	0,90%	3	0,79 ●	0,88 ●	1,77	0,56
087 - EDEMA PULMONAR & INSUFICIENCIA RESPIRATORIA	143	1,98%	9,77	9,53	1.397	3,01%	10	1,03 ●	1,13 ●	7,01	0,41
494 - COLECISTECTOMIA LAPAROSCOPICA SIN EXPLORAC. CONDUCTO BILIAR SIN	128	1,77%	3,63	4,08	465	1,00%	4	0,89 ●	1,09 ●	2,97	1,35
127 - INSUFICIENCIA CARDIACA & SHOCK	119	1,65%	9,75	9,02	1.160	2,50%	9	1,08 ●	1,14 ●	7,84	1,13
122 - TRAST.CIRCULATORIOS CON IAM SIN COMPL. MAYORES ALTA CON VIDA	118	1,63%	8,15	7,33	962	2,07%	7	1,11 ●	1,30 ●	5,44	1,09
140 - ANGINA DE PECHO	105	1,45%	8,35	6,72	877	1,89%	7	1,24 ●	1,25 ●	6,67	0,70
359 - PROC. SOBRE UTERO & ANEJOS POR CA.IN SITU & PROCESO NO MALIGNO S	105	1,45%	4,43	4,51	465	1,00%	5	0,98 ●	1,10 ●	2,10	2,30
382 - FALSO TRABAJO DE PARTO	93	1,29%	2,11	1,66	196	0,42%	2	1,27 ●	1,31 ●	1,19	0,32
818 - SUSTITUCION DE CADERA EXCEPTO POR COMPLICACIONES	84	1,16%	6,37	10,08	535	1,15%	10	0,63 ●	0,77 ●	3,26	1,15
211 - PROC. DE CADERA & FEMUR EXCEPTO ARTICULACION MAYOR EDAD>17 SIN C	83	1,15%	6,76	10,91	561	1,21%	11	0,62 ●	0,80 ●	2,95	1,17
204 - TRASTORNOS DE PANCREAS EXCEPTO NEOPLASIA MALIGNA	78	1,08%	10,44	9,01	814	1,75%	9	1,16 ●	1,21 ●	5,13	2,21

30 Grupos Relacionados por el Diagnósticos más frecuentes. Área Hospitalaría

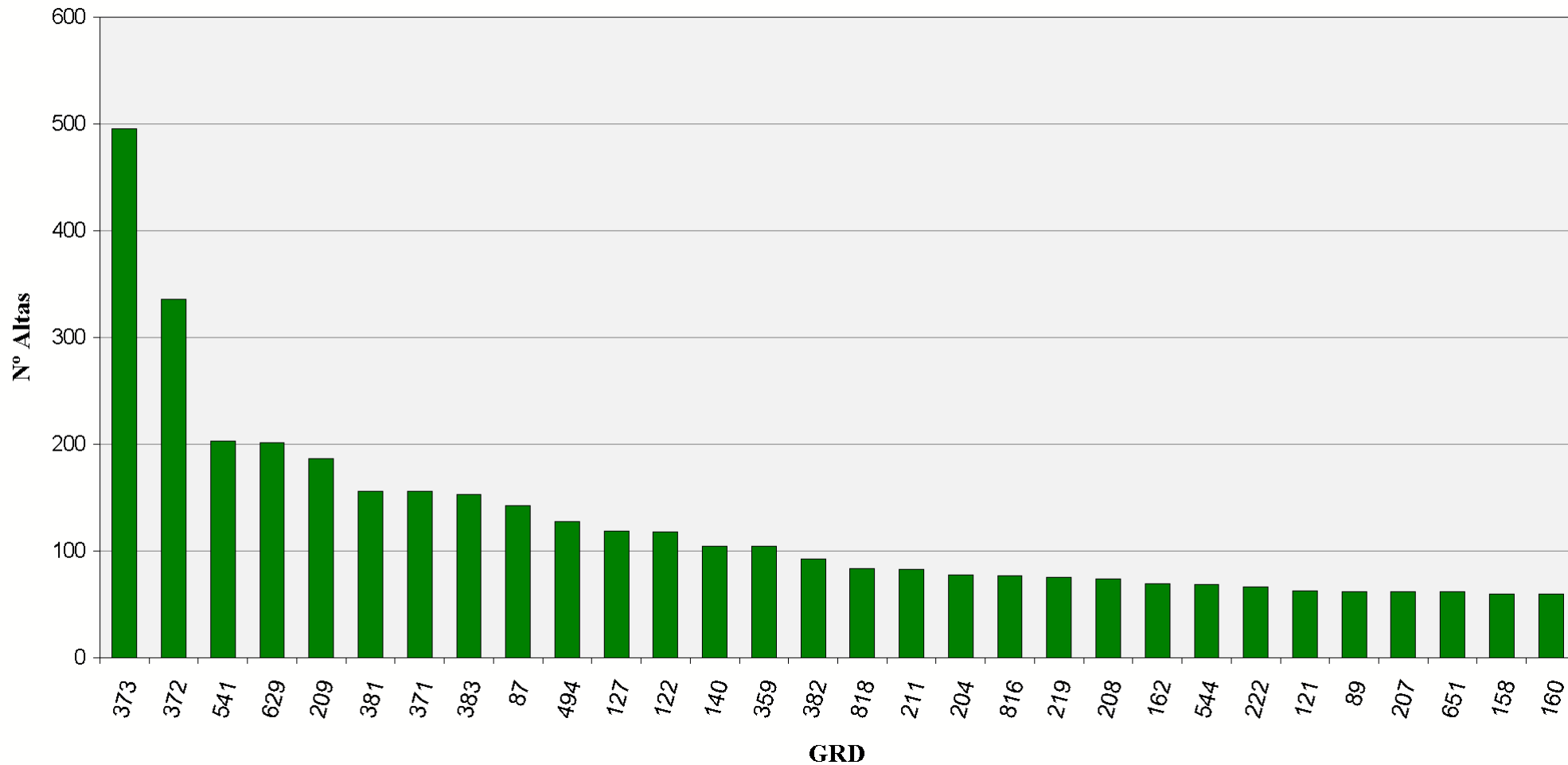
02028 - AGS NORTE DE MÁLAGA (ANTEQUERA)

GRD	Altas	% Altas	EM	EME	Estancia	% Estancias	Estancias Esperadas	IUE1	IUE2	Media Diag.	Media Proc.
816 - GASTROENTERITIS NO BACTERIANA Y DOLOR ABDOMINAL EDAD < 18 SIN CC	77	1,07%	3,57	3,28	275	0,59%	3	1,09 ●	1,44 ●	1,53	0,27
219 - PROC. EXTR.INFERIOR & HUMERO EXC. CADERA,PIE,FEMUR EDAD>17 SIN C	76	1,05%	3,05	6,90	232	0,50%	7	0,44 ●	0,55 ●	1,92	1,36
208 - TRASTORNOS DEL TRACTO BILIAR SIN CC	74	1,02%	7,88	7,45	583	1,26%	7	1,06 ●	1,02 ●	2,89	1,81
162 - PROCEDIMIENTOS SOBRE HERNIA INGUINAL & FEMORAL EDAD>17 SIN CC	70	0,97%	1,87	2,51	131	0,28%	3	0,75 ●	0,90 ●	2,30	1,07
544 - ICC & ARRITMIA CARDIACA CON CC MAYOR	69	0,96%	12,42	11,16	857	1,84%	11	1,11 ●	1,20 ●	8,74	1,07
222 - PROCEDIMIENTOS SOBRE LA RODILLA SIN CC	67	0,93%	1,81	3,51	121	0,26%	4	0,51 ●	0,77 ●	2,15	2,19
121 - TRAST.CIRCULATORIOS CON IAM & COMPL.MAYORES, ALTA CON VIDA	63	0,87%	10,70	10,24	674	1,45%	10	1,04 ●	1,29 ●	7,17	1,33
089 - NEUMONIA SIMPLE & PLEURITIS EDAD>17 CON CC	62	0,86%	9,68	10,08	600	1,29%	10	0,96 ●	1,07 ●	6,34	0,58
207 - TRASTORNOS DEL TRACTO BILIAR CON CC	62	0,86%	10,73	10,13	665	1,43%	10	1,06 ●	1,07 ●	5,71	1,84
651 - CESAREA DE ALTO RIESGO SIN CC	62	0,86%	4,87	7,31	302	0,65%	7	0,67 ●	0,92 ●	5,05	3,15
158 - PROCEDIMIENTOS SOBRE ANO & ENTEROSTOMIA SIN CC	60	0,83%	3,03	2,84	182	0,39%	3	1,07 ●	1,16 ●	1,92	1,15
160 - PROCEDIMIENTOS SOBRE HERNIA EXCEPTO INGUINAL & FEMORAL EDAD>17 S	60	0,83%	3,30	4,15	198	0,43%	4	0,79 ●	0,89 ●	2,83	1,32

30 Grupos Relacionados por el Diagnósticos más frecuentes. Área Hospitalaría

02028 - AGS NORTE DE MÁLAGA (ANTEQUERA)

Altas



30 Grupos Relacionados por el Diagnósticos más frecuentes. Área Hospitalaria

02029 - AGS SERRANÍA DE MÁLAGA (RONDA)

GRD	Altas	% Altas	EM	EME	Estancia	% Estancias	Estancias Esperadas	IUE1	IUE2	Media Diag.	Media Proc.
373 - PARTO VAGINAL SIN COMPLICACIONES	416	7,39%	2,77	2,61	1.154	3,19%	3	1,06 ●	1,14 ●	3,84	3,36
541 - TRAST.RESPIRATORIOS EXC. INFECCIONES, BRONQUITIS, ASMA CON CC MA	236	4,19%	12,02	11,26	2.836	7,84%	11	1,07 ●	1,14 ●	11,08	3,65
372 - PARTO VAGINAL CON COMPLICACIONES	219	3,89%	2,95	3,14	645	1,78%	3	0,94 ●	1,05 ●	5,45	3,77
371 - CESAREA, SIN COMPLICACIONES	156	2,77%	4,30	5,48	671	1,86%	5	0,78 ●	0,92 ●	5,33	3,06
544 - ICC & ARRITMIA CARDIACA CON CC MAYOR	116	2,06%	13,60	11,16	1.578	4,36%	11	1,22 ●	1,31 ●	13,29	4,32
629 - NEONATO, PESO AL NACER >2499 G, SIN P.QUIR.SIGNIF., DIAG NEONATO	106	1,88%	1,95	3,07	207	0,57%	3	0,64 ●	0,87 ●	1,92	0,58
382 - FALSO TRABAJO DE PARTO	101	1,80%	1,48	1,66	149	0,41%	2	0,89 ●	0,92 ●	2,32	1,27
209 - SUSTITUCION ARTICULACION MAYOR EXCEPTO CADERA & REIMPLANTE MIEMB	96	1,71%	5,86	7,10	563	1,56%	7	0,83 ●	0,92 ●	5,30	3,55
370 - CESAREA, CON COMPLICACIONES	94	1,67%	4,76	6,14	447	1,24%	6	0,77 ●	0,87 ●	6,82	3,41
381 - ABORTO CON DILATAACION & LEGRADO, ASPIRACION O HISTEROTOMIA	86	1,53%	1,48	1,64	127	0,35%	2	0,90 ●	1,05 ●	1,59	2,74
014 - ICTUS CON INFARTO	84	1,49%	9,75	10,45	819	2,26%	10	0,93 ●	1,17 ●	10,25	4,58
494 - COLECISTECTOMIA LAPAROSCOPICA SIN EXPLORAC. CONDUCTO BILIAR SIN	83	1,48%	3,02	4,08	251	0,69%	4	0,74 ●	0,91 ●	3,73	2,42
140 - ANGINA DE PECHO	76	1,35%	9,30	6,72	707	1,95%	7	1,38 ●	1,39 ●	10,08	3,21
379 - AMENAZA DE ABORTO	75	1,33%	3,11	3,35	233	0,64%	3	0,93 ●	1,06 ●	2,05	1,59
816 - GASTROENTERITIS NO BACTERIANA Y DOLOR ABDOMINAL EDAD < 18 SIN CC	69	1,23%	3,22	3,28	222	0,61%	3	0,98 ●	1,29 ●	2,58	0,77
410 - QUIMIOTERAPIA	66	1,17%	1,79	4,52	118	0,33%	5	0,40 ●	0,75 ●	6,50	1,98
039 - PROCEDIMIENTOS SOBRE CRISTALINO CON O SIN VITRECTOMIA	63	1,12%	1,17	2,55	74	0,20%	3	0,46 ●	0,69 ●	5,62	2,19
383 - OTROS DIAGNOSTICOS ANTEPARTO CON COMPLICACIONES MEDICAS	62	1,10%	3,08	3,45	191	0,53%	3	0,89 ●	1,00 ●	3,03	1,44
127 - INSUFICIENCIA CARDIACA & SHOCK	61	1,08%	9,16	9,02	559	1,55%	9	1,02 ●	1,07 ●	11,44	3,38
208 - TRASTORNOS DEL TRACTO BILIAR SIN CC	56	1,00%	6,88	7,45	385	1,06%	7	0,92 ●	0,89 ●	4,75	2,34

30 Grupos Relacionados por el Diagnósticos más frecuentes. Área Hospitalaría

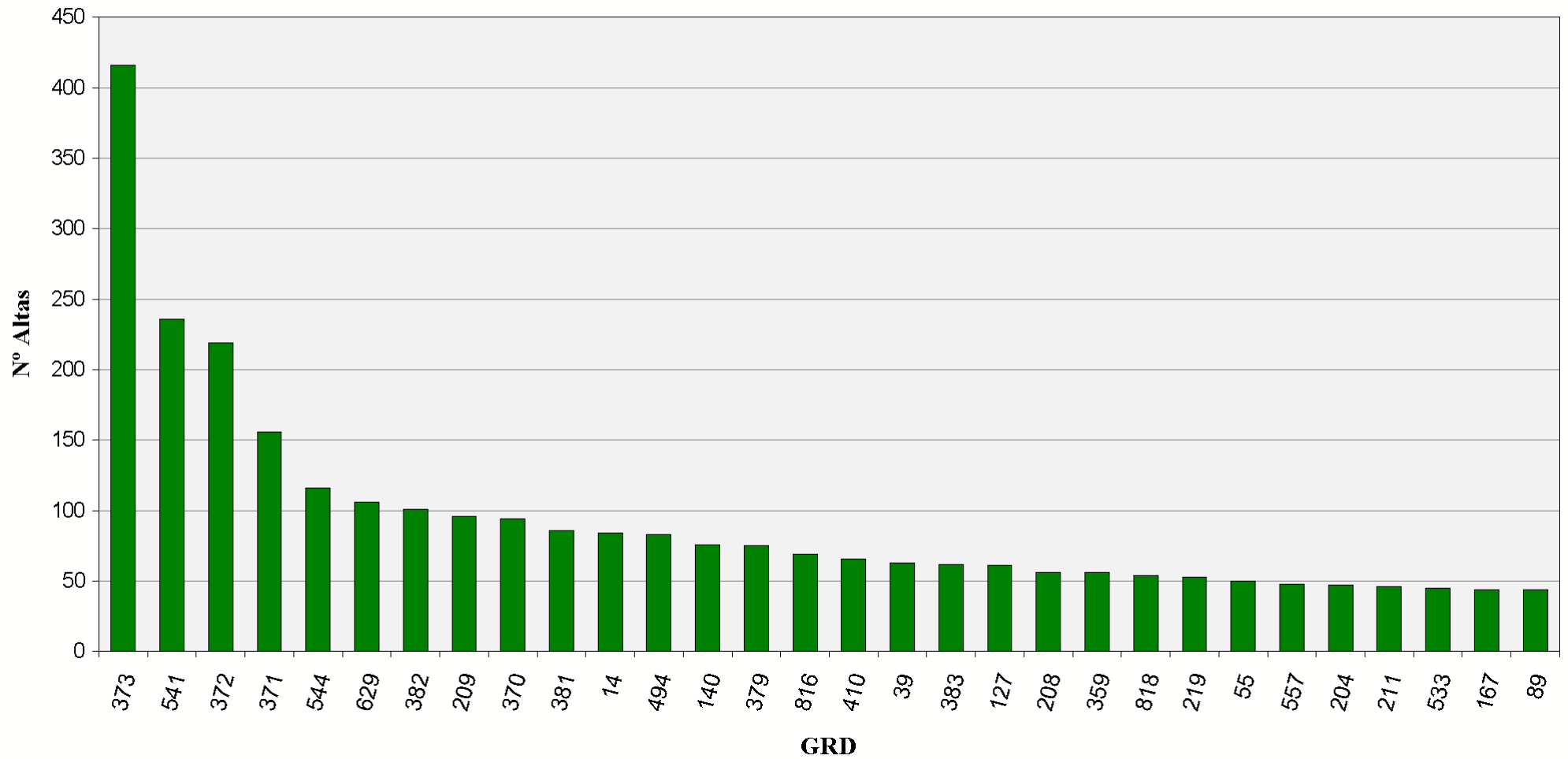
02029 - AGS SERRANÍA DE MÁLAGA (RONDA)

GRD	Altas	% Altas	EM	EME	Estancia	% Estancias	Estancias Esperadas	IUE1	IUE2	Media Diag.	Media Proc.
359 - PROC. SOBRE UTERO & ANEJOS POR CA.IN SITU & PROCESO NO MALIGNO S	56	1,00%	3,95	4,51	221	0,61%	5	0,88 ●	0,98 ●	3,73	2,43
818 - SUSTITUCION DE CADERA EXCEPTO POR COMPLICACIONES	54	0,96%	6,91	10,08	373	1,03%	10	0,69 ●	0,84 ●	5,63	2,65
219 - PROC. EXTR.INFERIOR & HUMERO EXC. CADERA,PIE,FEMUR EDAD>17 SIN C	53	0,94%	3,49	6,90	185	0,51%	7	0,51 ●	0,63 ●	2,36	2,75
055 - PROCEDIMIENTOS MISCELANEOS SOBRE OIDO, NARIZ, BOCA & GARGANTA	50	0,89%	1,06	2,84	53	0,15%	3	0,37 ●	0,71 ●	3,20	1,30
557 - TRASTORNOS HEPATOBILIARES Y DE PANCREAS CON CC MAYOR	48	0,85%	13,83	14,20	664	1,84%	14	0,97 ●	1,00 ●	11,85	5,56
204 - TRASTORNOS DE PANCREAS EXCEPTO NEOPLASIA MALIGNA	47	0,84%	8,62	9,01	405	1,12%	9	0,96 ●	1,00 ●	6,57	3,57
211 - PROC. DE CADERA & FEMUR EXCEPTO ARTICULACION MAYOR EDAD>17 SIN C	46	0,82%	6,61	10,91	304	0,84%	11	0,61 ●	0,79 ●	4,17	3,20
533 - OTROS TRAST. SISTEMA NERVIOSO EXC. AIT, CONVULSIONES & CEFALEA C	45	0,80%	21,13	17,33	951	2,63%	17	1,22 ●	1,54 ●	11,98	5,11
167 - APENDICECTOMIA SIN DIAGNOSTICO PRINCIPAL COMPLICADO SIN CC	44	0,78%	3,07	3,45	135	0,37%	3	0,89 ●	1,04 ●	1,50	2,30
089 - NEUMONIA SIMPLE & PLEURITIS EDAD>17 CON CC	44	0,78%	8,36	10,08	368	1,02%	10	0,83 ●	0,93 ●	8,57	2,80

30 Grupos Relacionados por el Diagnósticos más frecuentes. Área Hospitalaría

02029 - AGS SERRANÍA DE MÁLAGA (RONDA)

Altas



30 Grupos Relacionados por el Diagnósticos más frecuentes. Área Hospitalaría 02031 - AH MÁLAGA

GRD	Altas	% Altas	EM	EME	Estancia	% Estancias	Estancias Esperadas	IUE1	IUE2	Media Diag.	Media Proc.
373 - PARTO VAGINAL SIN COMPLICACIONES	3.500	8,94%	3,30	2,61	11.563	3,48%	3	1,27 ●	1,24 ●	4,84	4,66
372 - PARTO VAGINAL CON COMPLICACIONES	1.601	4,09%	4,34	3,14	6.944	2,09%	3	1,38 ●	1,25 ●	6,02	4,17
381 - ABORTO CON DILATAACION & LEGRADO, ASPIRACION O HISTEROTOMIA	1.147	2,93%	1,53	1,64	1.758	0,53%	2	0,94 ●	0,94 ●	1,83	1,21
371 - CESAREA, SIN COMPLICACIONES	1.007	2,57%	6,85	5,48	6.900	2,08%	5	1,25 ●	1,17 ●	5,65	3,57
410 - QUIMIOTERAPIA	612	1,56%	4,21	4,52	2.575	0,78%	5	0,93 ●	0,90 ●	6,18	1,43
383 - OTROS DIAGNOSTICOS ANTEPARTO CON COMPLICACIONES MEDICAS	576	1,47%	4,42	3,45	2.546	0,77%	3	1,28 ●	1,15 ●	4,03	2,08
430 - PSICOSIS	531	1,36%	16,24	19,76	8.622	2,60%	20	0,82 ●	0,76 ●	3,58	0,16
370 - CESAREA, CON COMPLICACIONES	508	1,30%	8,38	6,14	4.255	1,28%	6	1,37 ●	1,23 ●	8,05	3,71
382 - FALSO TRABAJO DE PARTO	494	1,26%	1,74	1,66	860	0,26%	2	1,05 ●	0,97 ●	2,38	1,63
541 - TRAST.RESPIRATORIOS EXC. INFECCIONES, BRONQUITIS, ASMA CON CC MA	490	1,25%	12,44	11,26	6.096	1,84%	11	1,11 ●	1,07 ●	7,38	3,38
359 - PROC. SOBRE UTERO & ANEJOS POR CA.IN SITU & PROCESO NO MALIGNO S	479	1,22%	4,81	4,51	2.306	0,69%	5	1,07 ●	1,12 ●	3,67	2,04
167 - APENDICECTOMIA SIN DIAGNOSTICO PRINCIPAL COMPLICADO SIN CC	410	1,05%	3,07	3,45	1.258	0,38%	3	0,89 ●	0,85 ●	1,38	3,59
323 - CALCULOS URINARIOS CON CC, &/O LITOTRIPSIA EXTRACORPOREA POR OND	375	0,96%	1,37	3,45	512	0,15%	3	0,40 ●	0,62 ●	1,22	1,13
379 - AMENAZA DE ABORTO	368	0,94%	3,92	3,35	1.441	0,43%	3	1,17 ●	1,08 ●	2,85	1,69
651 - CESAREA DE ALTO RIESGO SIN CC	346	0,88%	8,50	7,31	2.940	0,89%	7	1,16 ●	1,07 ●	6,78	3,19
125 - TRAST.CIRCULATORIOS EXCEPTO IAM, CON CATETERISMO SIN DIAG. COMPL	332	0,85%	3,16	4,59	1.049	0,32%	5	0,69 ●	0,76 ●	5,60	4,64
384 - OTROS DIAGNOSTICOS ANTEPARTO SIN COMPLICACIONES MEDICAS	315	0,80%	3,53	3,12	1.113	0,34%	3	1,13 ●	0,95 ●	2,43	1,68
219 - PROC. EXTR.INFERIOR & HUMERO EXC. CADERA,PIE,FEMUR EDAD>17 SIN C	284	0,73%	9,18	6,90	2.608	0,79%	7	1,33 ●	1,11 ●	2,75	1,50
557 - TRASTORNOS HEPATOBILIARES Y DE PANCREAS CON CC MAYOR	271	0,69%	14,20	14,20	3.848	1,16%	14	1,00 ●	0,96 ●	8,34	3,10

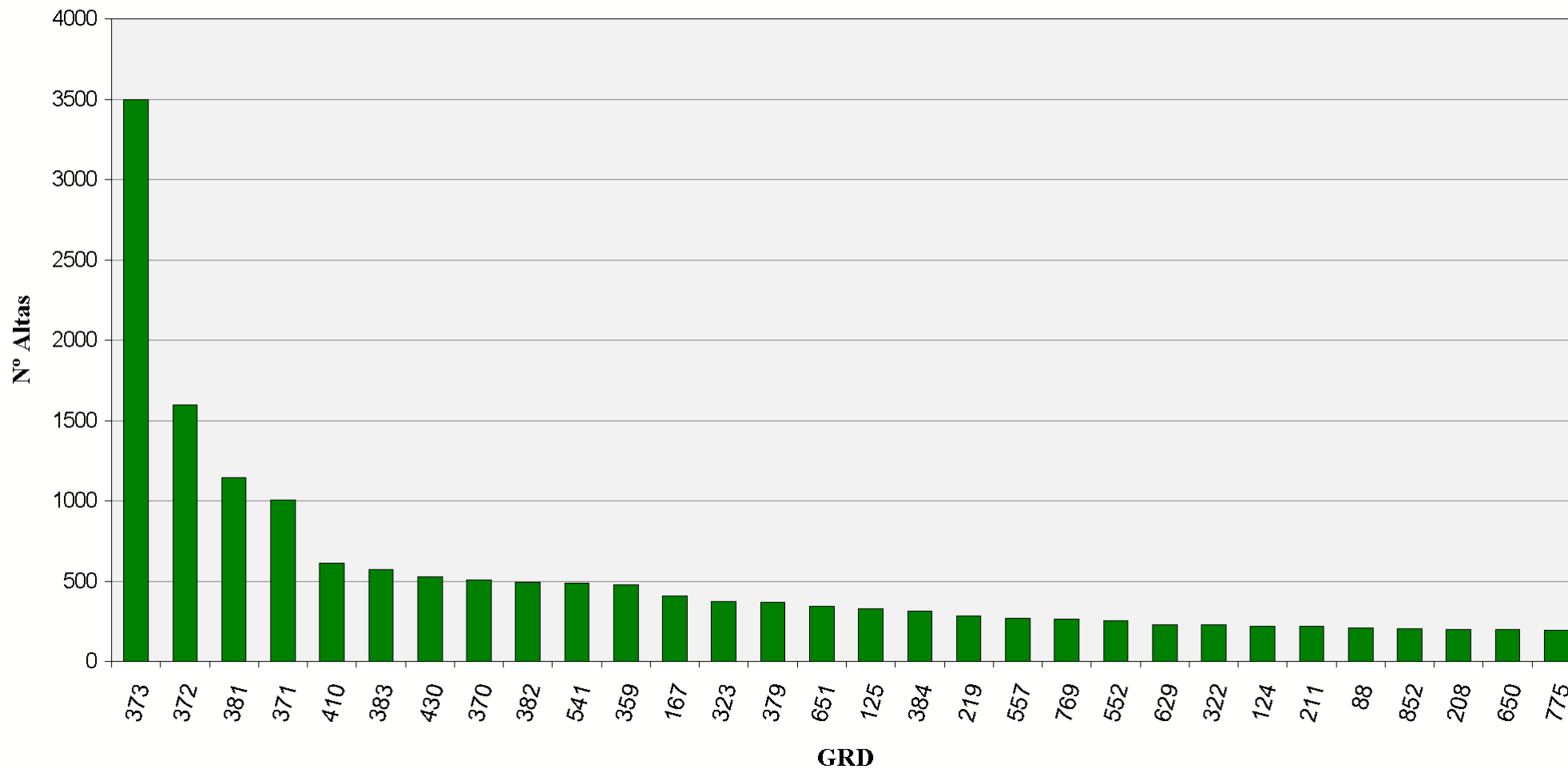
30 Grupos Relacionados por el Diagnósticos más frecuentes. Área Hospitalaría 02031 - AH MÁLAGA

GRD	Altas	% Altas	EM	EME	Estancia	% Estancias	Estancias Esperadas	IUE1	IUE2	Media Diag.	Media Proc.
769 - CONVULSIONES & CEFALEA EDAD<18 SIN CC	266	0,68%	6,35	4,19	1.688	0,51%	4	1,51 ●	1,25 ●	1,80	1,96
552 - TRAST. AP. DIGESTIVO EXCEPTO ESOF., GASTROENT. & ULC.NO COMPL. C	258	0,66%	15,16	14,08	3.911	1,18%	14	1,08 ●	0,99 ●	8,59	3,18
629 - NEONATO, PESO AL NACER >2499 G, SIN P. QUIR. SIGNIF., DIAG NEONATO	233	0,60%	3,85	3,07	897	0,27%	3	1,25 ●	0,93 ●	1,47	2,20
322 - INFECCIONES DE RIÑÓN & TRACTO URINARIO EDAD<18	231	0,59%	7,61	6,07	1.757	0,53%	6	1,25 ●	1,21 ●	2,85	4,19
124 - TRAST.CIRCULATORIOS EXCEPTO IAM, CON CATETERISMO & DIAG. COMPLEJ	223	0,57%	7,56	8,17	1.685	0,51%	8	0,92 ●	0,93 ●	6,75	4,91
211 - PROC. DE CADERA & FEMUR EXCEPTO ARTICULACION MAYOR EDAD>17 SIN C	220	0,56%	13,90	10,91	3.059	0,92%	11	1,28 ●	1,12 ●	3,68	1,40
088 - ENFERMEDAD PULMONAR OBSTRUCTIVA CRONICA	209	0,53%	9,95	9,30	2.080	0,63%	9	1,07 ●	0,98 ●	6,36	2,88
852 - PROCEDIMIENTO CARDIOVASCULAR PERCUTANEO CON STENT NO LIBERADOR D	208	0,53%	7,29	6,46	1.517	0,46%	6	1,13 ●	1,10 ●	6,34	6,58
208 - TRASTORNOS DEL TRACTO BILIAR SIN CC	203	0,52%	6,54	7,45	1.328	0,40%	7	0,88 ●	0,95 ●	3,76	2,44
650 - CESAREA DE ALTO RIESGO CON CC	200	0,51%	9,66	8,46	1.932	0,58%	8	1,14 ●	1,07 ●	8,58	3,36
775 - BRONQUITIS & ASMA EDAD<18 SIN CC	197	0,50%	6,18	4,63	1.218	0,37%	5	1,34 ●	1,21 ●	1,51	2,64

30 Grupos Relacionados por el Diagnósticos más frecuentes. Área Hospitalaría

02031 - AH MÁLAGA

Altas
























30 Grupos Relacionados por el Diagnósticos más frecuentes. Área Hospitalaria

02032 - AH LA AXARQUÍA (MÁLAGA)

GRD	Altas	% Altas	EM	EME	Estancia	% Estancias	Estancias Esperadas	IUE1	IUE2	Media Diag.	Media Proc.
372 - PARTO VAGINAL CON COMPLICACIONES	731	9,23%	3,23	3,14	2.362	4,21%	3	1,03 ●	1,15 ●	5,63	3,69
629 - NEONATO, PESO AL NACER >2499 G, SIN P. QUIR. SIGNIF., DIAG NEONATO	332	4,19%	1,80	3,07	598	1,06%	3	0,59 ●	0,80 ●	1,92	0,52
370 - CESAREA, CON COMPLICACIONES	238	3,00%	7,05	6,14	1.677	2,99%	6	1,15 ●	1,29 ●	6,89	3,61
373 - PARTO VAGINAL SIN COMPLICACIONES	206	2,60%	3,02	2,61	623	1,11%	3	1,16 ●	1,24 ●	4,68	3,47
381 - ABORTO CON DILATACION & LEGRADO, ASPIRACION O HISTEROTOMIA	202	2,55%	1,76	1,64	355	0,63%	2	1,07 ●	1,25 ●	1,52	1,75
383 - OTROS DIAGNOSTICOS ANTEPARTO CON COMPLICACIONES MEDICAS	169	2,13%	3,12	3,45	527	0,94%	3	0,90 ●	1,01 ●	2,53	1,39
541 - TRAST.RESPIRATORIOS EXC. INFECCIONES, BRONQUITIS, ASMA CON CC MA	143	1,80%	12,79	11,26	1.829	3,26%	11	1,14 ●	1,22 ●	7,31	1,50
122 - TRAST.CIRCULATORIOS CON IAM SIN COMPL. MAYORES ALTA CON VIDA	122	1,54%	7,30	7,33	890	1,58%	7	0,99 ●	1,17 ●	4,99	1,61
494 - COLECISTECTOMIA LAPAROSCOPICA SIN EXPLORAC. CONDUCTO BILIAR SIN	121	1,53%	5,64	4,08	683	1,22%	4	1,38 ●	1,69 ●	2,54	1,63
219 - PROC. EXTR.INFERIOR & HUMERO EXC. CADERA,PIE,FEMUR EDAD>17 SIN C	115	1,45%	10,22	6,90	1.175	2,09%	7	1,48 ●	1,86 ●	1,87	1,33
359 - PROC. SOBRE UTERO & ANEJOS POR CA.IN SITU & PROCESO NO MALIGNO S	111	1,40%	5,14	4,51	571	1,02%	5	1,14 ●	1,28 ●	2,16	1,89
127 - INSUFICIENCIA CARDIACA & SHOCK	110	1,39%	9,34	9,02	1.027	1,83%	9	1,03 ●	1,09 ●	8,02	1,47
379 - AMENAZA DE ABORTO	107	1,35%	3,90	3,35	417	0,74%	3	1,16 ●	1,33 ●	1,82	1,66
014 - ICTUS CON INFARTO	90	1,14%	9,11	10,45	820	1,46%	10	0,87 ●	1,10 ●	6,16	2,42
167 - APENDICECTOMIA SIN DIAGNOSTICO PRINCIPAL COMPLICADO SIN CC	89	1,12%	3,38	3,45	301	0,54%	3	0,98 ●	1,15 ●	1,45	1,96
371 - CESAREA, SIN COMPLICACIONES	79	1,00%	6,23	5,48	492	0,88%	5	1,14 ●	1,33 ●	5,22	3,68
818 - SUSTITUCION DE CADERA EXCEPTO POR COMPLICACIONES	75	0,95%	14,23	10,08	1.067	1,90%	10	1,41 ●	1,72 ●	2,52	1,11
208 - TRASTORNOS DEL TRACTO BILIAR SIN CC	74	0,93%	10,97	7,45	812	1,45%	7	1,47 ●	1,42 ●	3,49	1,69
087 - EDEMA PULMONAR & INSUFICIENCIA RESPIRATORIA	71	0,90%	9,97	9,53	708	1,26%	10	1,05 ●	1,16 ●	6,97	1,03

30 Grupos Relacionados por el Diagnósticos más frecuentes. Área Hospitalaría

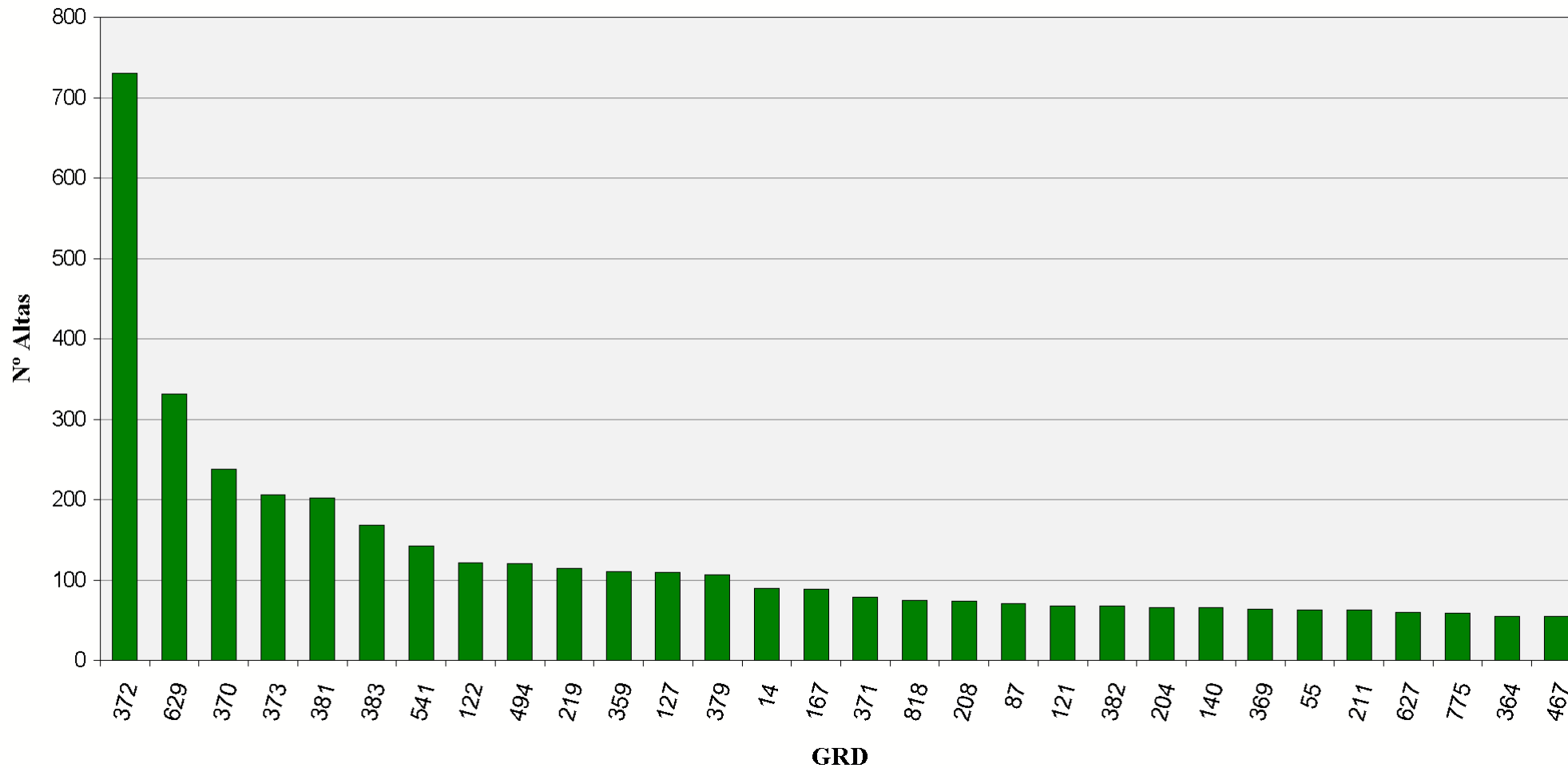
02032 - AH LA AXARQUÍA (MÁLAGA)

GRD	Altas	% Altas	EM	EME	Estancia	% Estancias	Estancias Esperadas	IUE1	IUE2	Media Diag.	Media Proc.
121 - TRAST.CIRCULATORIOS CON IAM & COMPL.MAYORES, ALTA CON VIDA	68	0,86%	9,63	10,24	655	1,17%	10	0,94 	1,16 	7,99	1,88
382 - FALSO TRABAJO DE PARTO	68	0,86%	1,81	1,66	123	0,22%	2	1,09 	1,13 	1,94	1,63
204 - TRASTORNOS DE PANCREAS EXCEPTO NEOPLASIA MALIGNA	66	0,83%	10,65	9,01	703	1,25%	9	1,18 	1,23 	5,05	2,14
140 - ANGINA DE PECHO	66	0,83%	6,59	6,72	435	0,77%	7	0,98 	0,99 	5,97	0,86
369 - TRASTORNOS MENSTRUALES & OTROS PROBLEMAS DE APARATO GENITAL FEME	64	0,81%	3,00	3,07	192	0,34%	3	0,98 	1,18 	1,91	1,06
055 - PROCEDIMIENTOS MISCELANEOS SOBRE OIDO, NARIZ, BOCA & GARGANTA	63	0,80%	1,62	2,84	102	0,18%	3	0,57 	1,09 	2,03	1,03
211 - PROC. DE CADERA & FEMUR EXCEPTO ARTICULACION MAYOR EDAD>17 SIN C	63	0,80%	15,49	10,91	976	1,74%	11	1,42 	1,84 	2,60	1,21
627 - NEONATO, PESO AL NACER >2499 G, SIN P.QUIR.SIGNIF., CON PROBLEMA	60	0,76%	4,02	6,94	241	0,43%	7	0,58 	0,88 	2,58	1,27
775 - BRONQUITIS & ASMA EDAD<18 SIN CC	59	0,74%	4,64	4,63	274	0,49%	5	1,00 	1,26 	1,31	0,49
364 - DILATACION & LEGRADO, CONIZACION EXCEPTO POR NEOPLASIA MALIGNA	55	0,69%	2,24	2,50	123	0,22%	2	0,90 	1,22 	1,98	2,04
467 - OTROS FACTORES QUE INFLUYEN EN EL ESTADO DE SALUD	55	0,69%	2,35	3,29	129	0,23%	3	0,71 	1,01 	2,02	1,25

30 Grupos Relacionados por el Diagnósticos más frecuentes. Área Hospitalaría

02032 - AH LA AXARQUÍA (MÁLAGA)

Altas











30 Grupos Relacionados por el Diagnósticos más frecuentes. Área Hospitalaría

02033 - AH VIRGEN DE LA VICTORIA (MÁLAGA)

GRD	Altas	% Altas	EM	EME	Estancia	% Estancias	Estancias Esperadas	IUE1	IUE2	Media Diag.	Media Proc.
373 - PARTO VAGINAL SIN COMPLICACIONES	902	4,55%	2,83	2,61	2.557	1,41%	3	1,09 ●	1,08 ●	3,61	3,69
430 - PSICOSIS	459	2,32%	21,32	19,76	9.788	5,40%	20	1,08 ●	1,15 ●	2,03	0,08
372 - PARTO VAGINAL CON COMPLICACIONES	422	2,13%	3,19	3,14	1.346	0,74%	3	1,01 ●	1,03 ●	4,99	3,88
541 - TRAST.RESPIRATORIOS EXC. INFECCIONES, BRONQUITIS, ASMA CON CC MA	391	1,97%	12,84	11,26	5.021	2,77%	11	1,14 ●	1,04 ●	8,24	1,85
127 - INSUFICIENCIA CARDIACA & SHOCK	329	1,66%	8,77	9,02	2.885	1,59%	9	0,97 ●	0,91 ●	7,82	1,16
359 - PROC. SOBRE UTERO & ANEJOS POR CA.IN SITU & PROCESO NO MALIGNO S	327	1,65%	5,10	4,51	1.667	0,92%	5	1,13 ●	1,01 ●	3,30	1,85
087 - EDEMA PULMONAR & INSUFICIENCIA RESPIRATORIA	280	1,41%	10,08	9,53	2.823	1,56%	10	1,06 ●	1,01 ●	7,14	1,30
014 - ICTUS CON INFARTO	276	1,39%	14,84	10,45	4.097	2,26%	10	1,42 ●	1,40 ●	6,01	3,35
371 - CESAREA, SIN COMPLICACIONES	268	1,35%	5,10	5,48	1.367	0,75%	5	0,93 ●	0,92 ●	4,30	2,52
219 - PROC. EXTR.INFERIOR & HUMERO EXC. CADERA,PIE,FEMUR EDAD>17 SIN C	265	1,34%	5,82	6,90	1.543	0,85%	7	0,84 ●	0,84 ●	2,43	1,60
209 - SUSTITUCION ARTICULACION MAYOR EXCEPTO CADERA & REIMPLANTE MIEMB	245	1,24%	7,12	7,10	1.744	0,96%	7	1,00 ●	0,88 ●	3,87	1,76
167 - APENDICECTOMIA SIN DIAGNOSTICO PRINCIPAL COMPLICADO SIN CC	223	1,13%	3,13	3,45	698	0,38%	3	0,91 ●	0,86 ●	1,52	1,45
089 - NEUMONIA SIMPLE & PLEURITIS EDAD>17 CON CC	222	1,12%	10,39	10,08	2.306	1,27%	10	1,03 ●	0,98 ●	6,89	1,40
818 - SUSTITUCION DE CADERA EXCEPTO POR COMPLICACIONES	217	1,09%	10,19	10,08	2.211	1,22%	10	1,01 ●	0,92 ●	4,60	2,15
494 - COLECISTECTOMIA LAPAROSCOPICA SIN EXPLORAC. CONDUCTO BILIAR SIN	211	1,06%	6,54	4,08	1.380	0,76%	4	1,60 ●	1,43 ●	3,28	1,68
852 - PROCEDIMIENTO CARDIOVASCULAR PERCUTANEO CON STENT NO LIBERADOR D	194	0,98%	3,96	6,46	769	0,42%	6	0,61 ●	0,67 ●	5,70	5,77
311 - PROCEDIMIENTOS TRANSURETRALES SIN CC	178	0,90%	3,70	4,36	659	0,36%	4	0,85 ●	0,72 ●	3,42	1,48
082 - NEOPLASIAS RESPIRATORIAS	176	0,89%	9,99	11,21	1.759	0,97%	11	0,89 ●	0,94 ●	5,37	2,70

30 Grupos Relacionados por el Diagnósticos más frecuentes. Área Hospitalaría

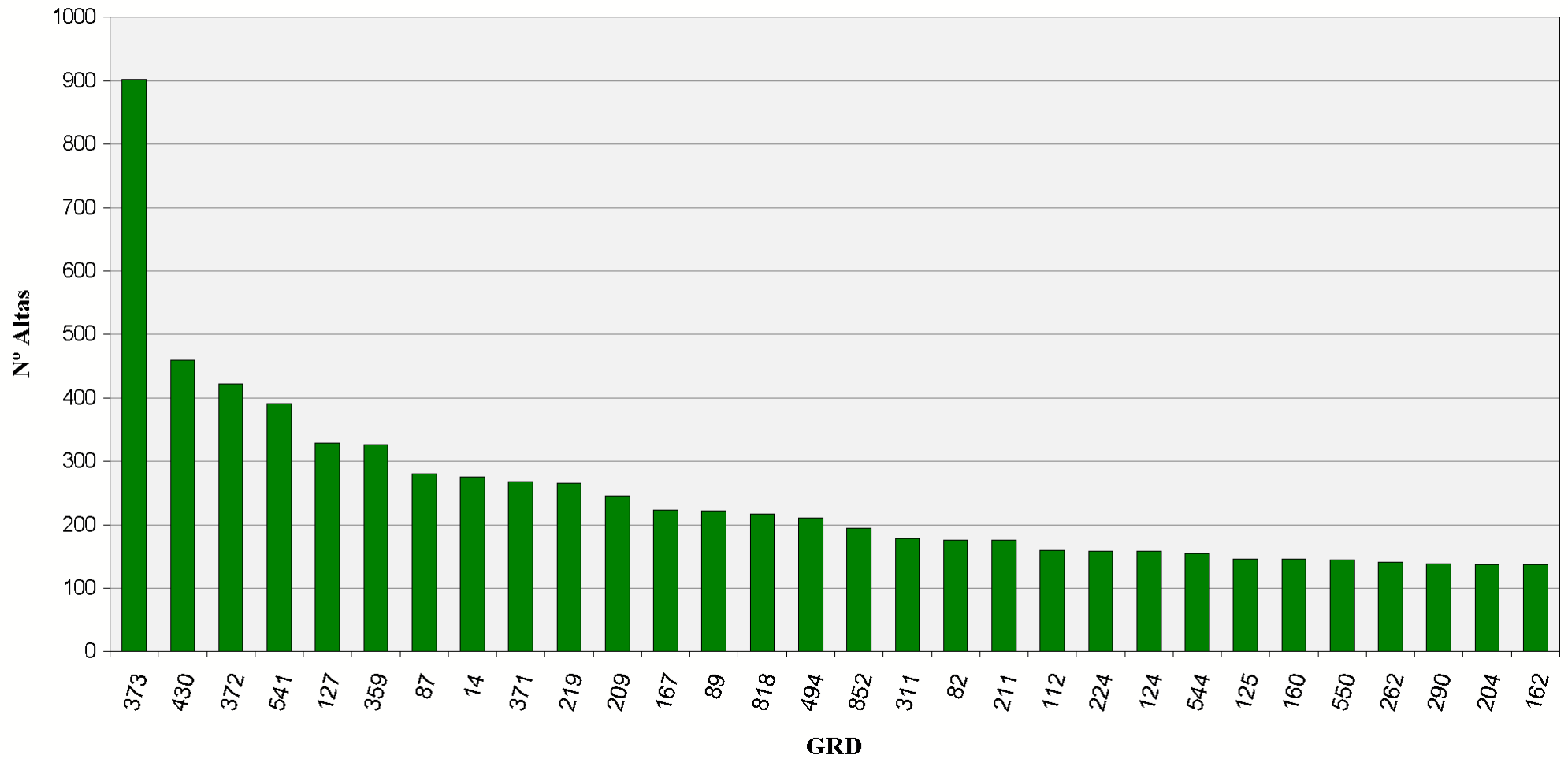
02033 - AH VIRGEN DE LA VICTORIA (MÁLAGA)

GRD	Altas	% Altas	EM	EME	Estancia	% Estancias	Estancias Esperadas	IUE1	IUE2	Media Diag.	Media Proc.
211 - PROC. DE CADERA & FEMUR EXCEPTO ARTICULACION MAYOR EDAD>17 SIN C	176	0,89%	9,86	10,91	1.736	0,96%	11	0,90 	0,87 	3,68	2,38
112 - PROCEDIMIENTOS CARDIOVASCULARES PERCUTANEOS, SIN IAM, INSUFICIEN	160	0,81%	1,99	3,92	319	0,18%	4	0,51 	0,54 	2,76	3,26
224 - PROC. HOMBRO, CODO O ANTEBRAZO, EXC. PROC.MAYOR DE ARTICULACION	159	0,80%	3,01	3,38	479	0,26%	3	0,89 	0,83 	2,19	1,52
124 - TRAST.CIRCULATORIOS EXCEPTO IAM, CON CATETERISMO & DIAG. COMPLEJ	158	0,80%	4,98	8,17	787	0,43%	8	0,61 	0,61 	6,52	3,77
544 - ICC & ARRITMIA CARDIACA CON CC MAYOR	155	0,78%	10,15	11,16	1.573	0,87%	11	0,91 	0,84 	9,78	2,36
125 - TRAST.CIRCULATORIOS EXCEPTO IAM, CON CATETERISMO SIN DIAG. COMPL	146	0,74%	3,33	4,59	486	0,27%	5	0,73 	0,65 	4,66	3,66
160 - PROCEDIMIENTOS SOBRE HERNIA EXCEPTO INGUINAL & FEMORAL EDAD>17 S	146	0,74%	3,83	4,15	559	0,31%	4	0,92 	0,83 	3,21	1,12
550 - OTROS PROCEDIMIENTOS VASCULARES CON CC MAYOR	145	0,73%	13,39	14,64	1.942	1,07%	15	0,91 	0,95 	9,10	7,02
262 - BIOPSIA DE MAMA & EXCISION LOCAL POR PROCESO NO MALIGNO	141	0,71%	1,53	2,01	216	0,12%	2	0,76 	0,76 	1,82	1,01
290 - PROCEDIMIENTOS SOBRE TIROIDES	139	0,70%	4,29	3,82	596	0,33%	4	1,12 	1,03 	3,18	1,38
204 - TRASTORNOS DE PANCREAS EXCEPTO NEOPLASIA MALIGNA	137	0,69%	10,51	9,01	1.440	0,79%	9	1,17 	1,14 	4,93	2,14
162 - PROCEDIMIENTOS SOBRE HERNIA INGUINAL & FEMORAL EDAD>17 SIN CC	137	0,69%	3,00	2,51	411	0,23%	3	1,19 	1,08 	2,85	1,13

30 Grupos Relacionados por el Diagnósticos más frecuentes. Área Hospitalaría

02033 - AH VIRGEN DE LA VICTORIA (MÁLAGA)

Altas



30 Grupos Relacionados por el Diagnósticos más frecuentes. Área Hospitalaría 2034 - H COSTA DEL SOL DE MARBELLA - EPS COSTA DEL SOL

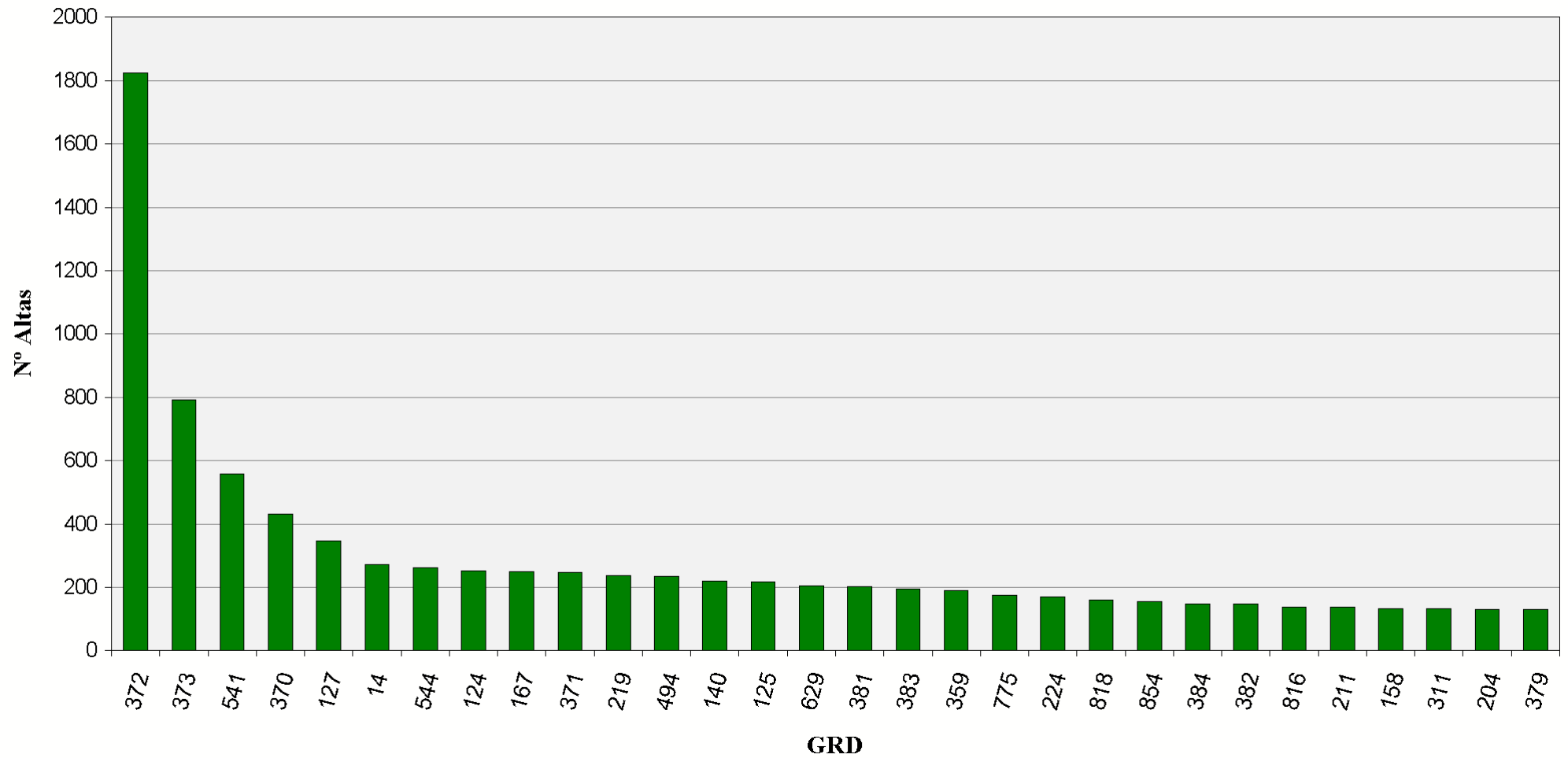
GRD	Altas	% Altas	EM	EME	Estancia	% Estancias	Estancias Esperadas	IUE1	IUE2	Media Diag.	LMedia Proc.
372 - PARTO VAGINAL CON COMPLICACIONES	1.824	9,92%	2,77	3,14	5.045	5,03%	3	0,88 ●	0,96 ●	5,46	3,72
373 - PARTO VAGINAL SIN COMPLICACIONES	792	4,31%	2,25	2,61	1.780	1,78%	3	0,86 ●	0,87 ●	5,34	3,87
541 - TRAST.RESPIRATORIOS EXC. INFECCIONES, BRONQUITIS, ASMA CON CC MA	558	3,04%	8,90	11,26	4.965	4,95%	11	0,79 ●	0,99 ●	10,44	5,41
370 - CESAREA, CON COMPLICACIONES	431	2,34%	4,97	6,14	2.143	2,14%	6	0,81 ●	0,99 ●	6,67	3,63
127 - INSUFICIENCIA CARDIACA & SHOCK	346	1,88%	6,65	9,02	2.300	2,29%	9	0,74 ●	0,85 ●	12,13	4,79
014 - ICTUS CON INFARTO	271	1,47%	7,15	10,45	1.938	1,93%	10	0,68 ●	0,94 ●	9,45	5,67
544 - ICC & ARRITMIA CARDIACA CON CC MAYOR	262	1,43%	8,94	11,16	2.342	2,34%	11	0,80 ●	1,00 ●	13,22	5,39
124 - TRAST.CIRCULATORIOS EXCEPTO IAM, CON CATETERISMO & DIAG. COMPLEJ	252	1,37%	6,61	8,17	1.666	1,66%	8	0,81 ●	0,93 ●	8,53	5,40
167 - APENDICECTOMIA SIN DIAGNOSTICO PRINCIPAL COMPLICADO SIN CC	249	1,35%	2,90	3,45	723	0,72%	3	0,84 ●	0,92 ●	1,49	3,93
371 - CESAREA, SIN COMPLICACIONES	247	1,34%	4,87	5,48	1.203	1,20%	5	0,89 ●	0,97 ●	5,59	2,88
219 - PROC. EXTR.INFERIOR & HUMERO EXC. CADERA,PIE,FEMUR EDAD>17 SIN C	237	1,29%	3,27	6,90	776	0,77%	7	0,47 ●	0,62 ●	3,02	4,07
494 - COLECISTECTOMIA LAPAROSCOPICA SIN EXPLORAC. CONDUCTO BILIAR SIN	234	1,27%	2,56	4,08	600	0,60%	4	0,63 ●	0,74 ●	3,07	1,69
140 - ANGINA DE PECHO	219	1,19%	3,41	6,72	747	0,74%	7	0,51 ●	0,59 ●	9,87	3,89
125 - TRAST.CIRCULATORIOS EXCEPTO IAM, CON CATETERISMO SIN DIAG. COMPL	218	1,19%	3,05	4,59	665	0,66%	5	0,67 ●	0,74 ●	7,10	4,18
629 - NEONATO, PESO AL NACER >2499 G, SIN P.QUIR.SIGNIF., DIAG NEONATO	204	1,11%	3,68	3,07	751	0,75%	3	1,20 ●	1,46 ●	1,89	1,26
381 - ABORTO CON DILATAACION & LEGRADO, ASPIRACION O HISTEROTOMIA	203	1,10%	1,48	1,64	301	0,30%	2	0,91 ●	0,86 ●	1,28	2,07
383 - OTROS DIAGNOSTICOS ANTEPARTO CON COMPLICACIONES MEDICAS	196	1,07%	2,78	3,45	545	0,54%	3	0,81 ●	0,95 ●	3,56	2,99
359 - PROC. SOBRE UTERO & ANEJOS POR CA.IN SITU & PROCESO NO MALIGNO S	190	1,03%	2,34	4,51	445	0,44%	5	0,52 ●	0,59 ●	3,14	1,57
775 - BRONQUITIS & ASMA EDAD<18 SIN CC	175	0,95%	3,58	4,63	626	0,62%	5	0,77 ●	0,99 ●	1,97	0,95

30 Grupos Relacionados por el Diagnósticos más frecuentes. Área Hospitalaría 2034 - H COSTA DEL SOL DE MARBELLA - EPS COSTA DEL SOL

GRD	Altas	% Altas	EM	EME	Estancia	% Estancias	Estancias Esperadas	IUE1	IUE2	Media Diag.	LMedia Proc.
224 - PROC. HOMBRO, CODO O ANTEBRAZO, EXC. PROC.MAYOR DE ARTICULACION	171	0,93%	1,83	3,38	313	0,31%	3	0,54 ●	0,78 ●	2,82	3,22
818 - SUSTITUCION DE CADERA EXCEPTO POR COMPLICACIONES	160	0,87%	7,13	10,08	1.140	1,14%	10	0,71 ●	0,74 ●	6,16	3,66
854 - PROCEDIMIENTO CARDIOVASCULAR PERCUTANEO CON STENT LIBERADOR DE F	156	0,85%	4,61	5,59	719	0,72%	6	0,82 ●	0,91 ●	8,07	7,60
384 - OTROS DIAGNOSTICOS ANTEPARTO SIN COMPLICACIONES MEDICAS	149	0,81%	2,56	3,12	382	0,38%	3	0,82 ●	0,97 ●	1,89	2,83
382 - FALSO TRABAJO DE PARTO	147	0,80%	1,37	1,66	202	0,20%	2	0,83 ●	0,86 ●	2,65	2,87
816 - GASTROENTERITIS NO BACTERIANA Y DOLOR ABDOMINAL EDAD < 18 SIN CC	138	0,75%	2,80	3,28	386	0,38%	3	0,85 ●	1,00 ●	1,95	2,25
211 - PROC. DE CADERA & FEMUR EXCEPTO ARTICULACION MAYOR EDAD>17 SIN C	137	0,75%	4,94	10,91	677	0,68%	11	0,45 ●	0,54 ●	4,58	4,36
158 - PROCEDIMIENTOS SOBRE ANO & ENTEROSTOMIA SIN CC	133	0,72%	2,61	2,84	347	0,35%	3	0,92 ●	1,13 ●	2,73	1,94
311 - PROCEDIMIENTOS TRANSURETRALES SIN CC	133	0,72%	4,12	4,36	548	0,55%	4	0,95 ●	1,00 ●	3,37	3,30
204 - TRASTORNOS DE PANCREAS EXCEPTO NEOPLASIA MALIGNA	131	0,71%	7,70	9,01	1.009	1,01%	9	0,85 ●	0,90 ●	4,99	4,08
379 - AMENAZA DE ABORTO	131	0,71%	2,56	3,35	336	0,34%	3	0,77 ●	0,86 ●	2,04	2,66

30 Grupos Relacionados por el Diagnósticos más frecuentes. Área Hospitalaría 2034 - H COSTA DEL SOL DE MARBELLA - EPS COSTA DEL SOL

Altas



30 Grupos Relacionados por el Diagnósticos más frecuentes. Área Hospitalaria

02036 - AH INFANTA ELENA (HUELVA)

GRD	Altas	% Altas	EM	EME	Estancia	% Estancias	Estancias Esperadas	IUE1	IUE2	Media Diag.	Media Proc.
373 - PARTO VAGINAL SIN COMPLICACIONES	1.170	9,39%	2,84	2,61	3.324	4,71%	3	1,09 ●	1,10 ●	2,54	2,00
127 - INSUFICIENCIA CARDIACA & SHOCK	382	3,07%	8,13	9,02	3.104	4,40%	9	0,90 ●	1,04 ●	7,63	2,07
372 - PARTO VAGINAL CON COMPLICACIONES	372	2,99%	3,13	3,14	1.165	1,65%	3	1,00 ●	1,09 ●	3,32	2,28
381 - ABORTO CON DILATAION & LEGRADO, ASPIRACION O HISTEROTOMIA	284	2,28%	2,05	1,64	583	0,83%	2	1,25 ●	1,19 ●	1,41	2,00
371 - CESAREA, SIN COMPLICACIONES	269	2,16%	5,16	5,48	1.389	1,97%	5	0,94 ●	1,03 ●	4,30	1,60
832 - ISQUEMIA TRANSITORIA	240	1,93%	6,40	6,75	1.535	2,17%	7	0,95 ●	1,11 ●	6,40	2,75
382 - FALSO TRABAJO DE PARTO	220	1,77%	1,79	1,66	394	0,56%	2	1,08 ●	1,13 ●	1,26	1,03
140 - ANGINA DE PECHO	207	1,66%	6,96	6,72	1.441	2,04%	7	1,04 ●	1,21 ●	6,45	2,04
143 - DOLOR TORACICO	180	1,45%	5,22	5,23	939	1,33%	5	1,00 ●	1,26 ●	5,11	1,99
224 - PROC. HOMBRO, CODO O ANTEBRAZO, EXC. PROC.MAYOR DE ARTICULACION	155	1,24%	1,97	3,38	305	0,43%	3	0,58 ●	0,83 ●	1,54	1,41
541 - TRAST.RESPIRATORIOS EXC. INFECCIONES, BRONQUITIS, ASMA CON CC MA	149	1,20%	9,44	11,26	1.406	1,99%	11	0,84 ●	1,05 ●	6,91	1,94
167 - APENDICECTOMIA SIN DIAGNOSTICO PRINCIPAL COMPLICADO SIN CC	141	1,13%	2,65	3,45	374	0,53%	3	0,77 ●	0,84 ●	1,16	1,01
379 - AMENAZA DE ABORTO	134	1,08%	2,87	3,35	385	0,55%	3	0,86 ●	0,97 ●	1,57	1,60
060 - AMIGDALECTOMIA &/O ADENOIDECTOMIA SOLO, EDAD<18	130	1,04%	2,06	1,98	268	0,38%	2	1,04 ●	1,23 ●	1,18	1,15
383 - OTROS DIAGNOSTICOS ANTEPARTO CON COMPLICACIONES MEDICAS	128	1,03%	3,43	3,45	439	0,62%	3	0,99 ●	1,17 ●	2,23	1,11
544 - ICC & ARRITMIA CARDIACA CON CC MAYOR	124	1,00%	9,23	11,16	1.145	1,62%	11	0,83 ●	1,04 ●	8,65	2,35
014 - ICTUS CON INFARTO	123	0,99%	7,94	10,45	977	1,38%	10	0,76 ●	1,04 ●	6,50	3,20
219 - PROC. EXTR.INFERIOR & HUMERO EXC. CADERA,PIE,FEMUR EDAD>17 SIN C	122	0,98%	5,87	6,90	716	1,01%	7	0,85 ●	1,10 ●	1,87	2,05
359 - PROC. SOBRE UTERO & ANEJOS POR CA.IN SITU & PROCESO NO MALIGNO S	114	0,92%	4,38	4,51	499	0,71%	5	0,97 ●	1,10 ●	1,79	1,88
494 - COLECISTECTOMIA LAPAROSCOPICA SIN EXPLORAC. CONDUCTO BILIAR SIN	108	0,87%	2,66	4,08	287	0,41%	4	0,65 ●	0,77 ●	2,23	1,05

30 Grupos Relacionados por el Diagnósticos más frecuentes. Área Hospitalaría

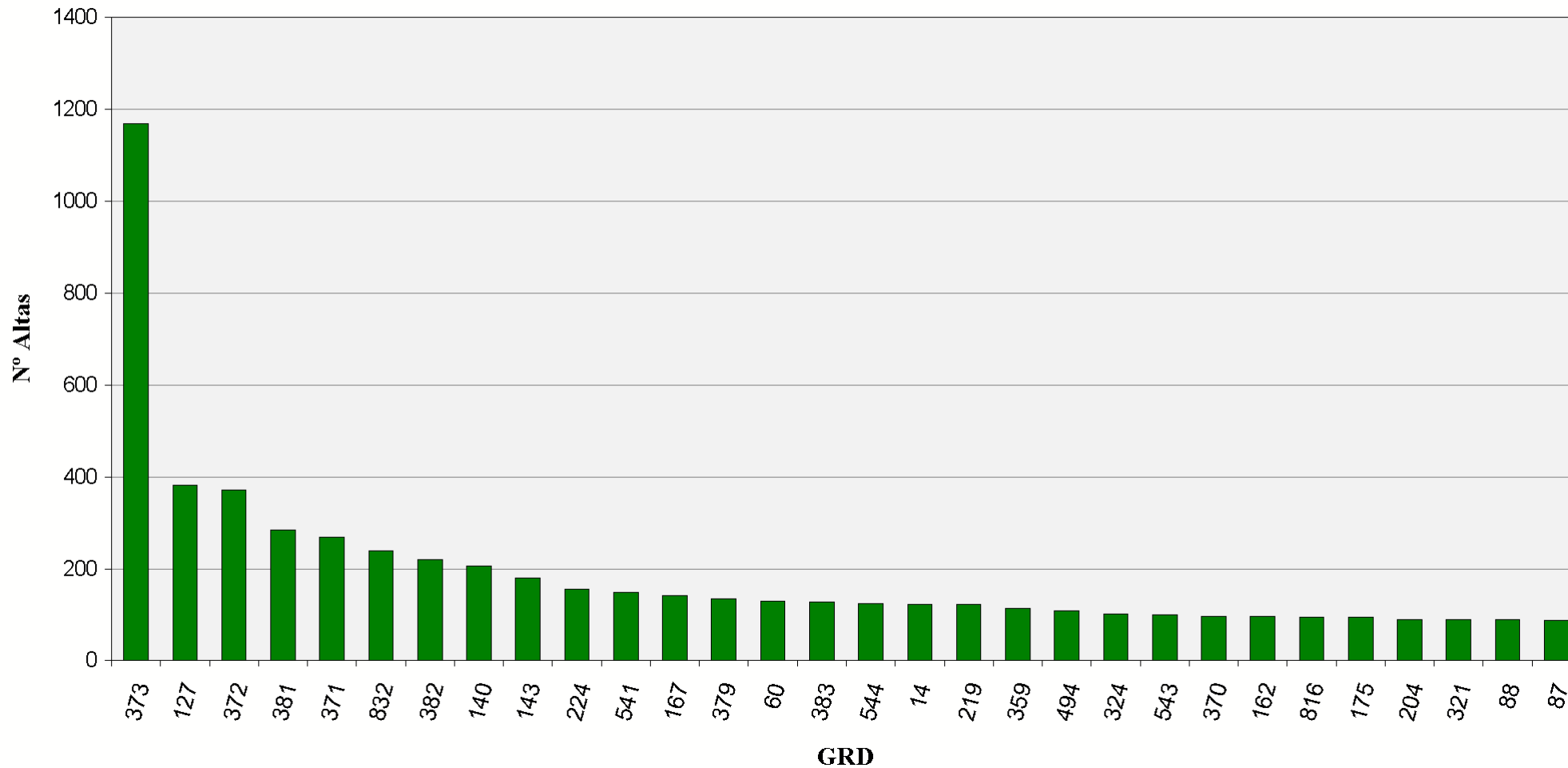
02036 - AH INFANTA ELENA (HUELVA)

GRD	Altas	% Altas	EM	EME	Estancia	% Estancias	Estancias Esperadas	IUE1	IUE2	Media Diag.	Media Proc.
324 - CALCULOS URINARIOS SIN CC	102	0,82%	2,39	4,13	244	0,35%	4	0,58 ●	0,62 ●	2,37	0,16
543 - TRAST.CIRCULATORIOS EXCEPTO IAM, ENDOCARDITIS, ICC & ARRITMIA CO	100	0,80%	8,88	11,41	888	1,26%	11	0,78 ●	1,01 ●	8,30	2,84
370 - CESAREA, CON COMPLICACIONES	97	0,78%	5,00	6,14	485	0,69%	6	0,81 ●	0,99 ●	5,57	1,57
162 - PROCEDIMIENTOS SOBRE HERNIA INGUINAL & FEMORAL EDAD>17 SIN CC	96	0,77%	2,18	2,51	209	0,30%	3	0,87 ●	1,11 ●	1,90	1,09
816 - GASTROENTERITIS NO BACTERIANA Y DOLOR ABDOMINAL EDAD < 18 SIN CC	94	0,75%	2,55	3,28	240	0,34%	3	0,78 ●	0,91 ●	1,79	1,59
175 - HEMORRAGIA GASTROINTESTINAL SIN CC	94	0,75%	4,03	5,90	379	0,54%	6	0,68 ●	0,73 ●	4,38	1,68
204 - TRASTORNOS DE PANCREAS EXCEPTO NEOPLASIA MALIGNA	90	0,72%	7,89	9,01	710	1,01%	9	0,88 ●	0,92 ●	5,24	1,84
321 - INFECCIONES DE RIÑON & TRACTO URINARIO EDAD>17 SIN CC	89	0,71%	3,83	6,09	341	0,48%	6	0,63 ●	0,79 ●	3,37	0,33
088 - ENFERMEDAD PULMONAR OBSTRUCTIVA CRONICA	89	0,71%	7,89	9,30	702	0,99%	9	0,85 ●	1,07 ●	5,18	1,91
087 - EDEMA PULMONAR & INSUFICIENCIA RESPIRATORIA	87	0,70%	9,47	9,53	824	1,17%	10	0,99 ●	1,16 ●	6,31	1,80

30 Grupos Relacionados por el Diagnósticos más frecuentes. Área Hospitalaría

02036 - AH INFANTA ELENA (HUELVA)

Altas



30 Grupos Relacionados por el Diagnósticos más frecuentes. Área Hospitalaría

02038 - AH JUAN RAMÓN JIMÉNEZ (HUELVA)

GRD	Altas	% Altas	EM	EME	Estancia	% Estancias	Estancias Esperadas	IUE1	IUE2	Media Diag.	Media Proc.
373 - PARTO VAGINAL SIN COMPLICACIONES	1.309	6,00%	2,47	2,61	3.238	1,78%	3	0,95 ●	0,94 ●	3,52	2,32
372 - PARTO VAGINAL CON COMPLICACIONES	901	4,13%	2,90	3,14	2.612	1,44%	3	0,92 ●	0,94 ●	4,64	2,44
127 - INSUFICIENCIA CARDIACA & SHOCK	535	2,45%	9,38	9,02	5.016	2,76%	9	1,04 ●	0,97 ●	9,07	1,39
371 - CESAREA, SIN COMPLICACIONES	428	1,96%	5,84	5,48	2.501	1,38%	5	1,07 ●	1,05 ●	5,16	1,78
430 - PSICOSIS	375	1,72%	14,41	19,76	5.405	2,98%	20	0,73 ●	0,78 ●	2,44	0,98
381 - ABORTO CON DILATAION & LEGRADO, ASPIRACION O HISTEROTOMIA	347	1,59%	1,88	1,64	652	0,36%	2	1,15 ●	1,09 ●	2,38	1,47
541 - TRAST.RESPIRATORIOS EXC. INFECCIONES, BRONQUITIS, ASMA CON CC MA	293	1,34%	12,00	11,26	3.516	1,94%	11	1,07 ●	0,97 ●	8,38	1,93
014 - ICTUS CON INFARTO	286	1,31%	10,58	10,45	3.025	1,67%	10	1,01 ●	1,00 ●	5,53	2,40
209 - SUSTITUCION ARTICULACION MAYOR EXCEPTO CADERA & REIMPLANTE MIEMB	279	1,28%	7,30	7,10	2.036	1,12%	7	1,03 ●	0,91 ●	1,91	1,06
143 - DOLOR TORACICO	247	1,13%	6,13	5,23	1.514	0,83%	5	1,17 ●	1,09 ●	6,53	1,52
544 - ICC & ARRITMIA CARDIACA CON CC MAYOR	245	1,12%	13,74	11,16	3.367	1,86%	11	1,23 ●	1,14 ●	10,86	1,93
359 - PROC. SOBRE UTERO & ANEJOS POR CA.IN SITU & PROCESO NO MALIGNO S	226	1,04%	5,14	4,51	1.161	0,64%	5	1,14 ●	1,02 ●	2,99	1,98
383 - OTROS DIAGNOSTICOS ANTEPARTO CON COMPLICACIONES MEDICAS	225	1,03%	3,81	3,45	857	0,47%	3	1,10 ●	1,12 ●	3,38	1,16
158 - PROCEDIMIENTOS SOBRE ANO & ENTEROSTOMIA SIN CC	217	1,00%	2,35	2,84	511	0,28%	3	0,83 ●	0,82 ●	2,03	1,14
651 - CESAREA DE ALTO RIESGO SIN CC	201	0,92%	6,55	7,31	1.316	0,73%	7	0,90 ●	0,94 ●	6,03	1,80
852 - PROCEDIMIENTO CARDIOVASCULAR PERCUTANEO CON STENT NO LIBERADOR D	198	0,91%	7,09	6,46	1.403	0,77%	6	1,10 ●	1,21 ●	6,07	5,51
219 - PROC. EXTR.INFERIOR & HUMERO EXC. CADERA,PIE,FEMUR EDAD>17 SIN C	184	0,84%	7,79	6,90	1.433	0,79%	7	1,13 ●	1,12 ●	1,66	1,22
494 - COLECISTECTOMIA LAPAROSCOPICA SIN EXPLORAC. CONDUCTO BILIAR SIN	180	0,83%	3,43	4,08	617	0,34%	4	0,84 ●	0,75 ●	2,88	1,12
167 - APENDICECTOMIA SIN DIAGNOSTICO PRINCIPAL COMPLICADO SIN CC	177	0,81%	3,64	3,45	644	0,35%	3	1,06 ●	1,00 ●	1,30	1,07

30 Grupos Relacionados por el Diagnósticos más frecuentes. Área Hospitalaría

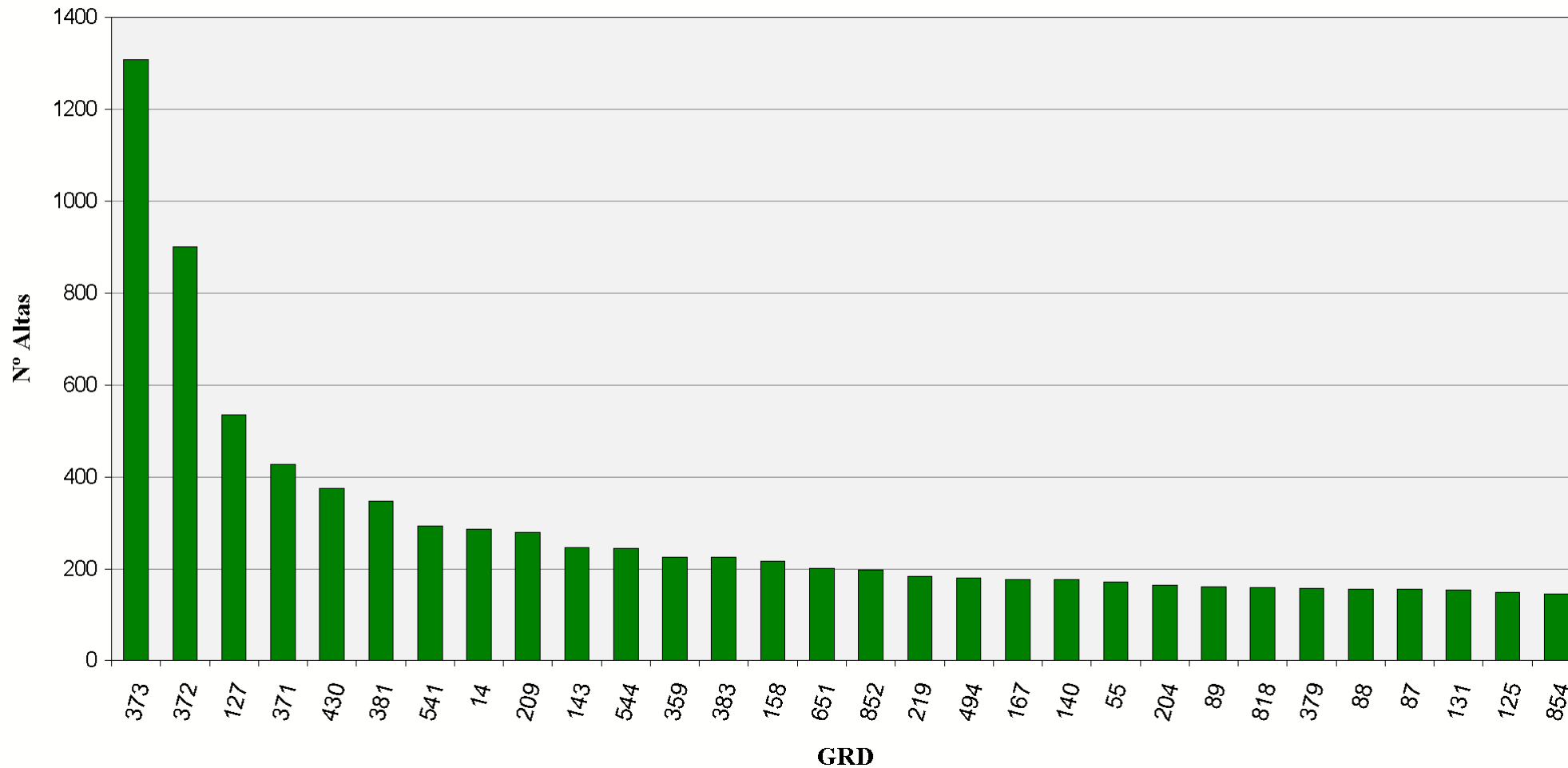
02038 - AH JUAN RAMÓN JIMÉNEZ (HUELVA)

GRD	Altas	% Altas	EM	EME	Estancia	% Estancias	Estancias Esperadas	IUE1	IUE2	Media Diag.	Media Proc.
140 - ANGINA DE PECHO	176	0,81%	7,51	6,72	1.322	0,73%	7	1,12 ●	0,99 ●	8,47	1,34
055 - PROCEDIMIENTOS MISCELANEOS SOBRE OIDO, NARIZ, BOCA & GARGANTA	172	0,79%	4,12	2,84	708	0,39%	3	1,45 ●	1,35 ●	2,68	1,26
204 - TRASTORNOS DE PANCREAS EXCEPTO NEOPLASIA MALIGNA	165	0,76%	8,96	9,01	1.479	0,81%	9	0,99 ●	0,97 ●	5,44	1,97
089 - NEUMONIA SIMPLE & PLEURITIS EDAD>17 CON CC	161	0,74%	9,18	10,08	1.478	0,81%	10	0,91 ●	0,86 ●	7,43	1,57
818 - SUSTITUCION DE CADERA EXCEPTO POR COMPLICACIONES	159	0,73%	10,40	10,08	1.654	0,91%	10	1,03 ●	0,94 ●	2,08	1,07
379 - AMENAZA DE ABORTO	158	0,72%	3,82	3,35	603	0,33%	3	1,14 ●	1,13 ●	2,82	0,97
088 - ENFERMEDAD PULMONAR OBSTRUCTIVA CRONICA	155	0,71%	9,03	9,30	1.400	0,77%	9	0,97 ●	0,90 ●	7,24	1,57
087 - EDEMA PULMONAR & INSUFICIENCIA RESPIRATORIA	155	0,71%	9,86	9,53	1.529	0,84%	10	1,04 ●	0,99 ●	8,12	1,67
131 - TRASTORNOS VASCULARES PERIFERICOS SIN CC	154	0,71%	6,75	6,58	1.039	0,57%	7	1,02 ●	0,96 ●	4,12	1,56
125 - TRAST.CIRCULATORIOS EXCEPTO IAM, CON CATETERISMO SIN DIAG. COMPL	148	0,68%	7,73	4,59	1.144	0,63%	5	1,69 ●	1,51 ●	5,69	3,62
854 - PROCEDIMIENTO CARDIOVASCULAR PERCUTANEO CON STENT LIBERADOR DE F	145	0,67%	6,48	5,59	939	0,52%	6	1,16 ●	1,21 ●	6,51	5,70

30 Grupos Relacionados por el Diagnósticos más frecuentes. Área Hospitalaría

02038 - AH JUAN RAMÓN JIMÉNEZ (HUELVA)

Altas



30 Grupos Relacionados por el Diagnósticos más frecuentes. Área Hospitalaría 02039 - AH RIOTINTO

GRD	Altas	% Altas	EM	EME	Estancia	% Estancias	Estancias Esperadas	IUE1	IUE2	Media Diag.	Media Proc.
373 - PARTO VAGINAL SIN COMPLICACIONES	287	6,93%	2,64	2,61	758	2,95%	3	1,01 ●	1,08 ●	3,23	3,13
372 - PARTO VAGINAL CON COMPLICACIONES	121	2,92%	3,07	3,14	372	1,45%	3	0,98 ●	1,10 ●	4,21	3,40
209 - SUSTITUCION ARTICULACION MAYOR EXCEPTO CADERA & REIMPLANTE MIEMB	102	2,46%	6,51	7,10	664	2,58%	7	0,92 ●	1,02 ●	1,39	1,61
816 - GASTROENTERITIS NO BACTERIANA Y DOLOR ABDOMINAL EDAD < 18 SIN CC	102	2,46%	2,29	3,28	234	0,91%	3	0,70 ●	0,92 ●	1,49	1,29
371 - CESAREA, SIN COMPLICACIONES	101	2,44%	5,05	5,48	510	1,98%	5	0,92 ●	1,08 ●	4,32	2,29
381 - ABORTO CON DILATAION & LEGRADO, ASPIRACION O HISTEROTOMIA	85	2,05%	1,19	1,64	101	0,39%	2	0,73 ●	0,85 ●	1,13	1,87
219 - PROC. EXTR.INFERIOR & HUMERO EXC. CADERA,PIE,FEMUR EDAD>17 SIN C	75	1,81%	5,01	6,90	376	1,46%	7	0,73 ●	0,91 ●	1,73	2,03
383 - OTROS DIAGNOSTICOS ANTEPARTO CON COMPLICACIONES MEDICAS	74	1,79%	2,89	3,45	214	0,83%	3	0,84 ●	0,94 ●	2,07	0,97
070 - OTITIS MEDIA & ITRS EDAD<18	63	1,52%	2,60	3,59	164	0,64%	4	0,72 ●	0,96 ●	1,86	1,60
818 - SUSTITUCION DE CADERA EXCEPTO POR COMPLICACIONES	62	1,50%	8,60	10,08	533	2,07%	10	0,85 ●	1,04 ●	1,45	1,55
211 - PROC. DE CADERA & FEMUR EXCEPTO ARTICULACION MAYOR EDAD>17 SIN C	56	1,35%	8,11	10,91	454	1,77%	11	0,74 ●	0,96 ●	1,86	1,71
379 - AMENAZA DE ABORTO	53	1,28%	2,13	3,35	113	0,44%	3	0,64 ●	0,73 ●	1,40	1,09
167 - APENDICECTOMIA SIN DIAGNOSTICO PRINCIPAL COMPLICADO SIN CC	51	1,23%	3,31	3,45	169	0,66%	3	0,96 ●	1,12 ●	1,63	1,31
208 - TRASTORNOS DEL TRACTO BILIAR SIN CC	49	1,18%	7,33	7,45	359	1,40%	7	0,98 ●	0,95 ●	3,67	1,71
224 - PROC. HOMBRO, CODO O ANTEBRAZO, EXC. PROC.MAYOR DE ARTICULACION	47	1,13%	2,36	3,38	111	0,43%	3	0,70 ●	0,81 ●	1,28	1,62
629 - NEONATO, PESO AL NACER >2499 G, SIN P.QUIR.SIGNIF., DIAG NEONATO	46	1,11%	2,28	3,07	105	0,41%	3	0,74 ●	1,01 ●	1,20	0,74
014 - ICTUS CON INFARTO	43	1,04%	8,88	10,45	382	1,49%	10	0,85 ●	1,07 ●	6,14	3,26
359 - PROC. SOBRE UTERO & ANEJOS POR CA.IN SITU & PROCESO NO MALIGNO S	42	1,01%	5,57	4,51	234	0,91%	5	1,24 ●	1,38 ●	1,74	2,07

30 Grupos Relacionados por el Diagnósticos más frecuentes. Área Hospitalaría

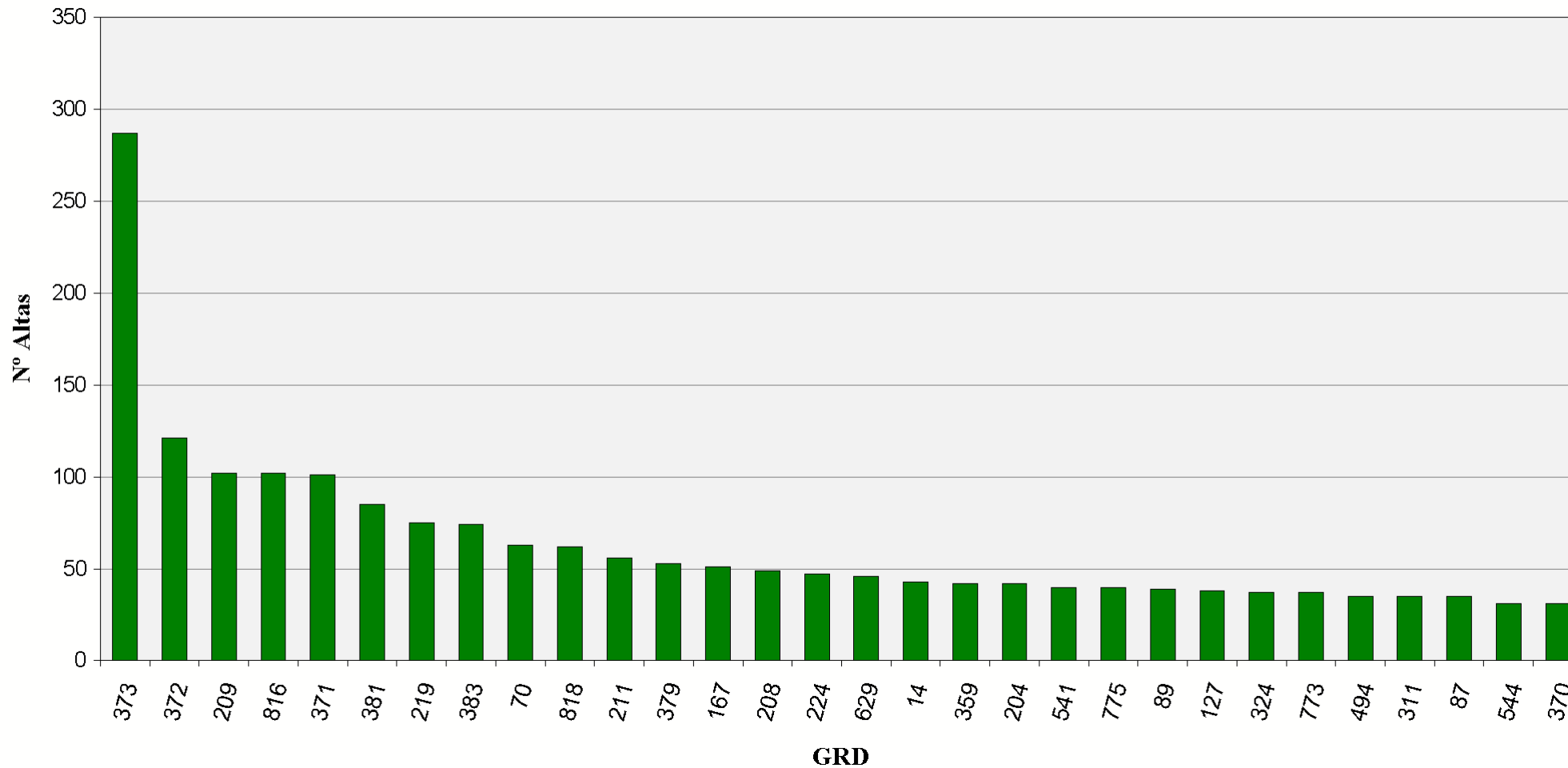
02039 - AH RIOTINTO

GRD	Altas	% Altas	EM	EME	Estancia	% Estancias	Estancias Esperadas	IUE1	IUE2	Media Diag.	Media Proc.
204 - TRASTORNOS DE PANCREAS EXCEPTO NEOPLASIA MALIGNA	42	1,01%	9,14	9,01	384	1,49%	9	1,01 ●	1,06 ●	4,69	2,07
541 - TRAST.RESPIRATORIOS EXC. INFECCIONES, BRONQUITIS, ASMA CON CC MA	40	0,97%	9,05	11,26	362	1,41%	11	0,80 ●	0,86 ●	8,45	4,63
775 - BRONQUITIS & ASMA EDAD<18 SIN CC	40	0,97%	3,48	4,63	139	0,54%	5	0,75 ●	0,95 ●	1,50	1,70
089 - NEUMONIA SIMPLE & PLEURITIS EDAD>17 CON CC	39	0,94%	10,54	10,08	411	1,60%	10	1,05 ●	1,17 ●	7,74	3,92
127 - INSUFICIENCIA CARDIACA & SHOCK	38	0,92%	8,08	9,02	307	1,19%	9	0,90 ●	0,94 ●	9,39	3,79
324 - CALCULOS URINARIOS SIN CC	37	0,89%	3,41	4,13	126	0,49%	4	0,83 ●	0,98 ●	2,95	2,08
773 - NEUMONIA SIMPLE & PLEURITIS EDAD<18 SIN CC	37	0,89%	3,41	4,80	126	0,49%	5	0,71 ●	0,86 ●	1,30	1,84
494 - COLECISTECTOMIA LAPAROSCOPICA SIN EXPLORAC. CONDUCTO BILIAR SIN	35	0,84%	2,94	4,08	103	0,40%	4	0,72 ●	0,88 ●	2,46	1,34
311 - PROCEDIMIENTOS TRANSURETRALES SIN CC	35	0,84%	3,40	4,36	119	0,46%	4	0,78 ●	0,96 ●	3,26	2,97
087 - EDEMA PULMONAR & INSUFICIENCIA RESPIRATORIA	35	0,84%	9,29	9,53	325	1,26%	10	0,97 ●	1,08 ●	9,40	3,17
544 - ICC & ARRITMIA CARDIACA CON CC MAYOR	31	0,75%	9,61	11,16	298	1,16%	11	0,86 ●	0,93 ●	9,81	4,94
370 - CESAREA, CON COMPLICACIONES	31	0,75%	6,52	6,14	202	0,79%	6	1,06 ●	1,20 ●	5,90	2,77

30 Grupos Relacionados por el Diagnósticos más frecuentes. Área Hospitalaría

02039 - AH RIOTINTO

Altas



30 Grupos Relacionados por el Diagnósticos más frecuentes. Área Hospitalaria

02041 - H AG DE ANDÚJAR - EPS ALTO GUADALQUIVIR

GRD	Altas	% Altas	EM	EME	Estancia	% Estancias	Estancias Esperadas	IUE1	IUE2	Media Diag.	Media Proc.
373 - PARTO VAGINAL SIN COMPLICACIONES	359	8,61%	2,00	2,61	719	3,79%	3	0,77 ●	0,82 ●	2,69	3,40
541 - TRAST.RESPIRATORIOS EXC. INFECCIONES, BRONQUITIS, ASMA CON CC MA	280	6,71%	7,72	11,26	2.162	11,39%	11	0,69 ●	0,74 ●	8,02	4,65
372 - PARTO VAGINAL CON COMPLICACIONES	157	3,76%	2,23	3,14	350	1,84%	3	0,71 ●	0,79 ●	3,52	3,18
209 - SUSTITUCION ARTICULACION MAYOR EXCEPTO CADERA & REIMPLANTE MIEMB	95	2,28%	4,41	7,10	419	2,21%	7	0,62 ●	0,69 ●	3,32	1,71
371 - CESAREA, SIN COMPLICACIONES	89	2,13%	4,18	5,48	372	1,96%	5	0,76 ●	0,90 ●	4,08	1,40
122 - TRAST.CIRCULATORIOS CON IAM SIN COMPL. MAYORES ALTA CON VIDA	79	1,89%	3,22	7,33	254	1,34%	7	0,44 ●	0,51 ●	5,91	2,28
494 - COLECISTECTOMIA LAPAROSCOPICA SIN EXPLORAC. CONDUCTO BILIAR SIN	75	1,80%	3,15	4,08	236	1,24%	4	0,77 ●	0,94 ●	2,65	2,05
544 - ICC & ARRITMIA CARDIACA CON CC MAYOR	63	1,51%	6,92	11,16	436	2,30%	11	0,62 ●	0,67 ●	9,95	4,67
381 - ABORTO CON DILATAcion & LEGRADO, ASPIRACION O HISTEROTOMIA	63	1,51%	1,06	1,64	67	0,35%	2	0,65 ●	0,76 ●	1,14	1,19
087 - EDEMA PULMONAR & INSUFICIENCIA RESPIRATORIA	62	1,49%	5,21	9,53	323	1,70%	10	0,55 ●	0,61 ●	7,48	3,90
558 - PROC.MUSCULOESQUELETICO MAYOR EXC. ARTIC.MAYOR BILATERAL O MULTI	61	1,46%	6,30	24,37	384	2,02%	24	0,26 ●	0,39 ●	6,36	4,44
359 - PROC. SOBRE UTERO & ANEJOS POR CA.IN SITU & PROCESO NO MALIGNO S	59	1,41%	3,14	4,51	185	0,97%	5	0,70 ●	0,78 ●	3,05	2,03
089 - NEUMONIA SIMPLE & PLEURITIS EDAD>17 CON CC	55	1,32%	6,35	10,08	349	1,84%	10	0,63 ●	0,70 ●	8,00	4,38
127 - INSUFICIENCIA CARDIACA & SHOCK	51	1,22%	4,12	9,02	210	1,11%	9	0,46 ●	0,48 ●	8,55	3,65
219 - PROC. EXTR.INFERIOR & HUMERO EXC. CADERA,PIE,FEMUR EDAD>17 SIN C	51	1,22%	2,57	6,90	131	0,69%	7	0,37 ●	0,47 ●	2,61	2,76
014 - ICTUS CON INFARTO	50	1,20%	4,74	10,45	237	1,25%	10	0,45 ●	0,57 ●	7,22	3,92
816 - GASTROENTERITIS NO BACTERIANA Y DOLOR ABDOMINAL EDAD < 18 SIN CC	47	1,13%	2,26	3,28	106	0,56%	3	0,69 ●	0,91 ●	1,68	1,19
775 - BRONQUITIS & ASMA EDAD<18 SIN CC	46	1,10%	4,89	4,63	225	1,19%	5	1,06 ●	1,33 ●	1,57	1,22

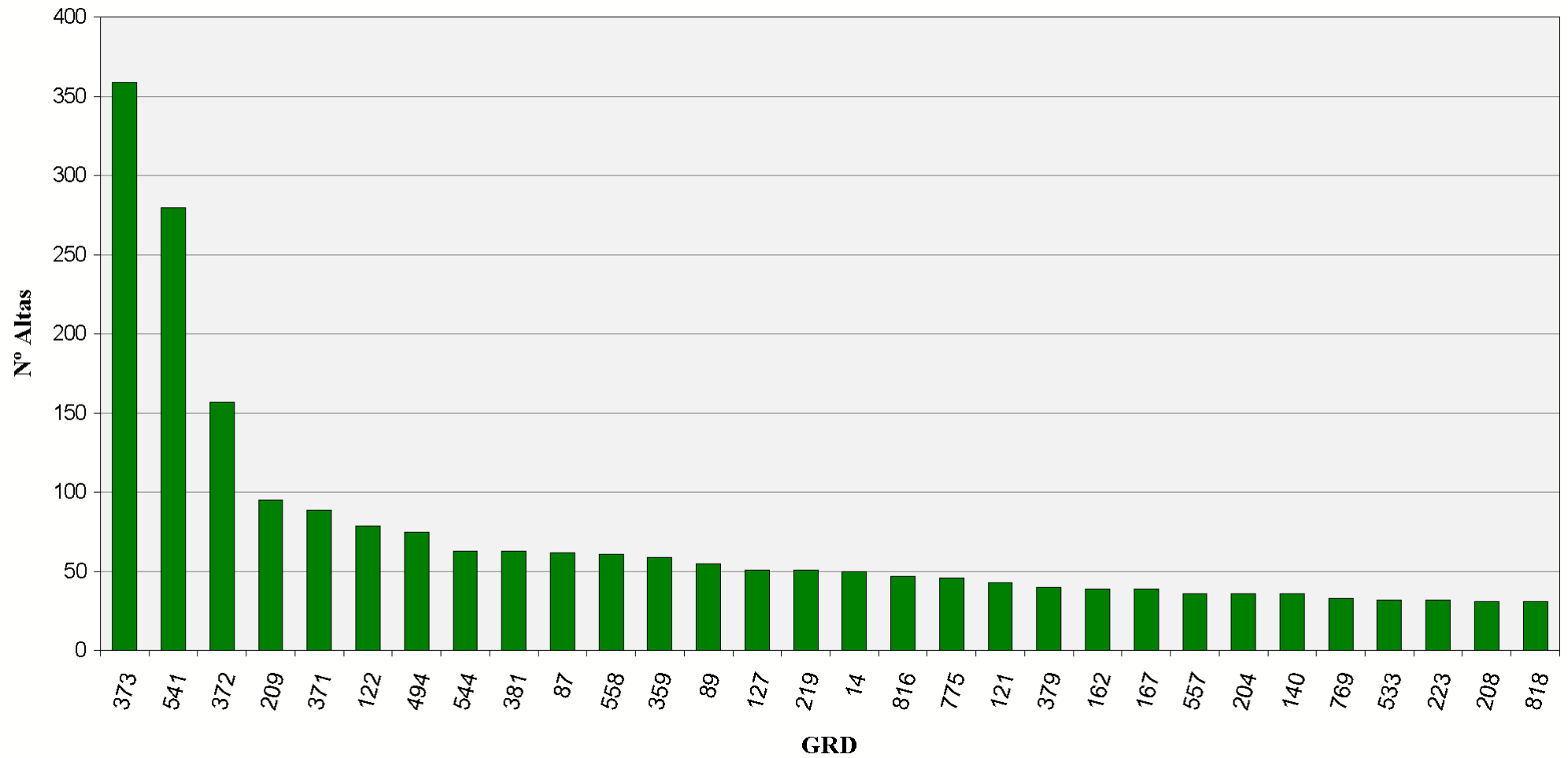
30 Grupos Relacionados por el Diagnósticos más frecuentes. Área Hospitalaria 02041 - H AG DE ANDÚJAR - EPS ALTO GUADALQUIVIR

GRD	Altas	% Altas	EM	EME	Estancia	% Estancias	Estancias Esperadas	IUE1	IUE2	Media Diag.	Media Proc.
121 - TRAST.CIRCULATORIOS CON IAM & COMPL.MAYORES, ALTA CON VIDA	43	1,03%	6,77	10,24	291	1,53%	10	0,66 ●	0,82 ●	7,95	3,07
379 - AMENAZA DE ABORTO	40	0,96%	1,98	3,35	79	0,42%	3	0,59 ●	0,68 ●	1,68	1,58
162 - PROCEDIMIENTOS SOBRE HERNIA INGUINAL & FEMORAL EDAD>17 SIN CC	39	0,94%	1,54	2,51	60	0,32%	3	0,61 ●	0,74 ●	2,87	1,33
167 - APENDICECTOMIA SIN DIAGNOSTICO PRINCIPAL COMPLICADO SIN CC	39	0,94%	3,05	3,45	119	0,63%	3	0,89 ●	1,03 ●	1,38	2,49
557 - TRASTORNOS HEPATOBILIARES Y DE PANCREAS CON CC MAYOR	36	0,86%	8,14	14,20	293	1,54%	14	0,57 ●	0,59 ●	8,97	4,47
204 - TRASTORNOS DE PANCREAS EXCEPTO NEOPLASIA MALIGNA	36	0,86%	5,56	9,01	200	1,05%	9	0,62 ●	0,64 ●	4,69	3,19
140 - ANGINA DE PECHO	36	0,86%	4,06	6,72	146	0,77%	7	0,60 ●	0,61 ●	6,50	2,92
769 - CONVULSIONES & CEFALEA EDAD<18 SIN CC	33	0,79%	1,97	4,19	65	0,34%	4	0,47 ●	0,80 ●	2,03	0,97
533 - OTROS TRAST. SISTEMA NERVIOSO EXC. AIT, CONVULSIONES & CEFALEA C	32	0,77%	11,63	17,33	372	1,96%	17	0,67 ●	0,85 ●	10,28	5,91
223 - PROC. MAYORES HOMBRO/CODO, U OTROS PROCEDIMIENTOS EXTR.SUPERIOR	32	0,77%	1,09	3,29	35	0,18%	3	0,33 ●	0,40 ●	2,66	2,34
208 - TRASTORNOS DEL TRACTO BILIAR SIN CC	31	0,74%	5,23	7,45	162	0,85%	7	0,70 ●	0,68 ●	3,68	3,19
818 - SUSTITUCION DE CADERA EXCEPTO POR COMPLICACIONES	31	0,74%	5,35	10,08	166	0,87%	10	0,53 ●	0,65 ●	3,35	2,32

30 Grupos Relacionados por el Diagnósticos más frecuentes. Área Hospitalaría

02041 - H AG DE ANDÚJAR - EPS ALTO GUADALQUIVIR

Altas
















30 Grupos Relacionados por el Diagnósticos más frecuentes. Área Hospitalaria

02042 - CH DE JAÉN

GRD	Altas	% Altas	EM	EME	Estancia	% Estancias	Estancias Esperadas	IUE1	IUE2	Media Diag.	Media Proc.
373 - PARTO VAGINAL SIN COMPLICACIONES	1.500	5,88%	2,72	2,61	4.087	1,92%	3	1,04 ●	1,02 ●	2,99	2,43
372 - PARTO VAGINAL CON COMPLICACIONES	757	2,97%	3,05	3,14	2.312	1,08%	3	0,97 ●	0,88 ●	3,71	2,43
541 - TRAST.RESPIRATORIOS EXC. INFECCIONES, BRONQUITIS, ASMA CON CC MA	609	2,39%	11,89	11,26	7.238	3,39%	11	1,06 ●	1,03 ●	5,78	4,26
087 - EDEMA PULMONAR & INSUFICIENCIA RESPIRATORIA	524	2,05%	10,63	9,53	5.570	2,61%	10	1,12 ●	1,01 ●	5,35	3,62
383 - OTROS DIAGNOSTICOS ANTEPARTO CON COMPLICACIONES MEDICAS	448	1,76%	2,79	3,45	1.251	0,59%	3	0,81 ●	0,72 ●	1,80	1,26
381 - ABORTO CON DILATAACION & LEGRADO, ASPIRACION O HISTEROTOMIA	432	1,69%	1,65	1,64	713	0,33%	2	1,01 ●	1,01 ●	1,03	1,05
430 - PSICOSIS	383	1,50%	22,35	19,76	8.561	4,01%	20	1,13 ●	1,05 ●	1,52	0,10
371 - CESAREA, SIN COMPLICACIONES	382	1,50%	5,99	5,48	2.288	1,07%	5	1,09 ●	1,02 ●	3,92	1,97
209 - SUSTITUCION ARTICULACION MAYOR EXCEPTO CADERA & REIMPLANTE MIEMB	368	1,44%	7,50	7,10	2.760	1,29%	7	1,06 ●	1,07 ●	1,37	1,05
410 - QUIMIOTERAPIA	347	1,36%	4,72	4,52	1.638	0,77%	5	1,04 ●	1,01 ●	2,83	2,16
127 - INSUFICIENCIA CARDIACA & SHOCK	339	1,33%	9,70	9,02	3.287	1,54%	9	1,07 ●	1,06 ●	5,69	3,07
125 - TRAST.CIRCULATORIOS EXCEPTO IAM, CON CATETERISMO SIN DIAG. COMPL	328	1,29%	2,78	4,59	912	0,43%	5	0,61 ●	0,67 ●	3,43	3,66
382 - FALSO TRABAJO DE PARTO	280	1,10%	1,71	1,66	479	0,22%	2	1,03 ●	0,96 ●	1,14	1,19
014 - ICTUS CON INFARTO	268	1,05%	12,12	10,45	3.249	1,52%	10	1,16 ●	0,93 ●	4,45	3,03
143 - DOLOR TORACICO	237	0,93%	4,94	5,23	1.171	0,55%	5	0,95 ●	0,94 ●	3,90	2,55
852 - PROCEDIMIENTO CARDIOVASCULAR PERCUTANEO CON STENT NO LIBERADOR D	236	0,93%	3,91	6,46	923	0,43%	6	0,60 ●	0,59 ●	4,61	5,79
167 - APENDICECTOMIA SIN DIAGNOSTICO PRINCIPAL COMPLICADO SIN CC	222	0,87%	3,64	3,45	808	0,38%	3	1,06 ●	1,01 ●	1,20	1,63
359 - PROC. SOBRE UTERO & ANEJOS POR CA.IN SITU & PROCESO NO MALIGNO S	219	0,86%	5,77	4,51	1.264	0,59%	5	1,28 ●	1,34 ●	1,53	2,20
204 - TRASTORNOS DE PANCREAS EXCEPTO NEOPLASIA MALIGNA	218	0,85%	9,51	9,01	2.073	0,97%	9	1,06 ●	1,03 ●	3,84	2,59

30 Grupos Relacionados por el Diagnósticos más frecuentes. Área Hospitalaría

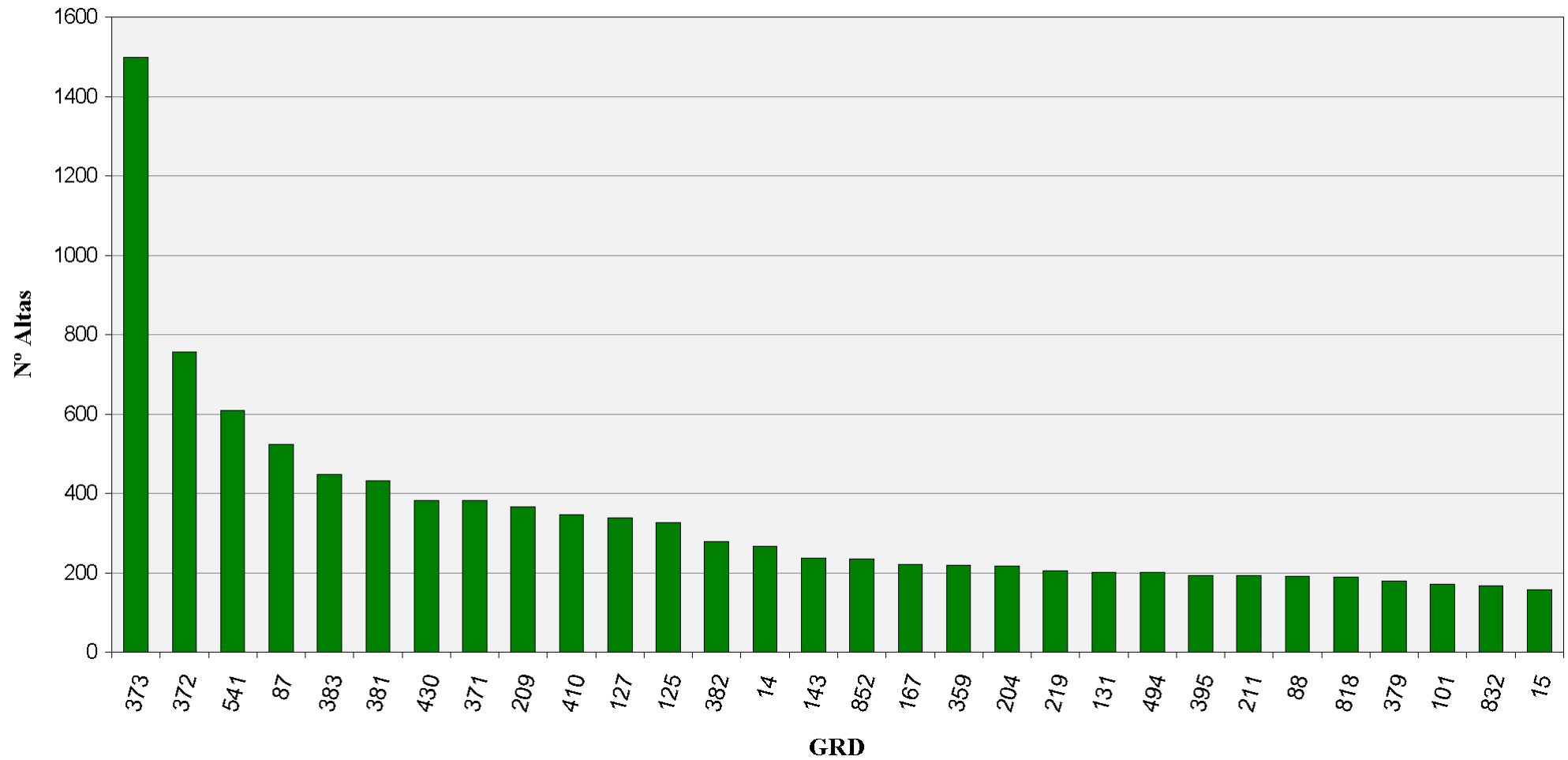
02042 - CH DE JAÉN

GRD	Altas	% Altas	EM	EME	Estancia	% Estancias	Estancias Esperadas	IUE1	IUE2	Media Diag.	Media Proc.
219 - PROC. EXTR.INFERIOR & HUMERO EXC. CADERA,PIE,FEMUR EDAD>17 SIN C	206	0,81%	7,36	6,90	1.517	0,71%	7	1,07 	0,89 	1,41	1,26
131 - TRASTORNOS VASCULARES PERIFERICOS SIN CC	202	0,79%	4,43	6,58	894	0,42%	7	0,67 	0,71 	2,28	1,63
494 - COLECISTECTOMIA LAPAROSCOPICA SIN EXPLORAC. CONDUCTO BILIAR SIN	202	0,79%	3,68	4,08	744	0,35%	4	0,90 	0,85 	2,11	1,41
395 - TRASTORNOS DE LOS HEMATIES EDAD>17	194	0,76%	6,98	8,24	1.354	0,63%	8	0,85 	0,87 	4,19	2,73
211 - PROC. DE CADERA & FEMUR EXCEPTO ARTICULACION MAYOR EDAD>17 SIN C	193	0,76%	15,70	10,91	3.030	1,42%	11	1,44 	1,26 	1,84	1,15
088 - ENFERMEDAD PULMONAR OBSTRUCTIVA CRONICA	191	0,75%	10,99	9,30	2.100	0,98%	9	1,18 	1,08 	3,82	3,40
818 - SUSTITUCION DE CADERA EXCEPTO POR COMPLICACIONES	189	0,74%	11,79	10,08	2.229	1,05%	10	1,17 	1,14 	1,70	1,17
379 - AMENAZA DE ABORTO	180	0,71%	3,74	3,35	674	0,32%	3	1,12 	1,03 	1,26	1,46
101 - OTROS DIAGNOSTICOS DE APARATO RESPIRATORIO CON CC	173	0,68%	12,64	9,53	2.187	1,03%	10	1,33 	1,21 	5,21	3,97
832 - ISQUEMIA TRANSITORIA	169	0,66%	5,90	6,75	997	0,47%	7	0,87 	0,77 	4,20	3,11
015 - ACCIDENTE CEREBROVASCULAR NO ESPECIFICO & OCLUSION PRECEREBRAL S	159	0,62%	10,38	9,84	1.651	0,77%	10	1,06 	0,91 	4,09	3,31

30 Grupos Relacionados por el Diagnósticos más frecuentes. Área Hospitalaría

02042 - CH DE JAÉN

Altas



30 Grupos Relacionados por el Diagnósticos más frecuentes. Área Hospitalaría

02043 - AH SAN AGUSTÍN (LINARES)

GRD	Altas	% Altas	EM	EME	Estancia	% Estancias	Estancias Esperadas	IUE1	IUE2	Media Diag.	Media Proc.
373 - PARTO VAGINAL SIN COMPLICACIONES	974	9,42%	2,71	2,61	2.637	4,67%	3	1,04 ●	1,05 ●	3,17	3,96
629 - NEONATO, PESO AL NACER >2499 G, SIN P. QUIR. SIGNIF., DIAG NEONATO	506	4,89%	1,61	3,07	816	1,44%	3	0,53 ●	0,64 ●	1,06	0,21
541 - TRAST.RESPIRATORIOS EXC. INFECCIONES, BRONQUITIS, ASMA CON CC MA	372	3,60%	8,69	11,26	3.234	5,72%	11	0,77 ●	0,97 ●	6,18	0,51
816 - GASTROENTERITIS NO BACTERIANA Y DOLOR ABDOMINAL EDAD < 18 SIN CC	307	2,97%	2,80	3,28	859	1,52%	3	0,85 ●	1,00 ●	1,27	0,16
035 - OTROS TRASTORNOS DEL SISTEMA NERVIOSO SIN CC	240	2,32%	1,21	4,05	291	0,51%	4	0,30 ●	0,62 ●	1,13	0,98
371 - CESAREA, SIN COMPLICACIONES	213	2,06%	5,16	5,48	1.099	1,94%	5	0,94 ●	1,03 ●	3,88	1,35
209 - SUSTITUCION ARTICULACION MAYOR EXCEPTO CADERA & REIMPLANTE MIEMB	207	2,00%	6,80	7,10	1.407	2,49%	7	0,96 ●	1,02 ●	2,49	1,03
359 - PROC. SOBRE UTERO & ANEJOS POR CA.IN SITU & PROCESO NO MALIGNO S	186	1,80%	5,15	4,51	958	1,69%	5	1,14 ●	1,30 ●	1,98	1,65
372 - PARTO VAGINAL CON COMPLICACIONES	168	1,62%	3,14	3,14	528	0,93%	3	1,00 ●	1,09 ●	3,96	3,65
422 - ENFERMEDAD VIRICA & FIEBRE DE ORIGEN DESCONOCIDO EDAD<18	153	1,48%	3,07	3,97	470	0,83%	4	0,77 ●	0,97 ●	1,71	0,10
494 - COLECISTECTOMIA LAPAROSCOPICA SIN EXPLORAC. CONDUCTO BILIAR SIN	138	1,33%	2,35	4,08	324	0,57%	4	0,57 ●	0,68 ●	2,75	1,29
127 - INSUFICIENCIA CARDIACA & SHOCK	138	1,33%	9,69	9,02	1.337	2,37%	9	1,07 ●	1,24 ●	6,76	0,79
162 - PROCEDIMIENTOS SOBRE HERNIA INGUINAL & FEMORAL EDAD>17 SIN CC	137	1,32%	1,44	2,51	197	0,35%	3	0,57 ●	0,73 ●	2,32	1,07
775 - BRONQUITIS & ASMA EDAD<18 SIN CC	123	1,19%	3,47	4,63	427	0,76%	5	0,75 ●	0,96 ●	1,26	0,02
324 - CALCULOS URINARIOS SIN CC	119	1,15%	3,99	4,13	475	0,84%	4	0,97 ●	1,04 ●	2,17	0,87
379 - AMENAZA DE ABORTO	111	1,07%	4,39	3,35	487	0,86%	3	1,31 ●	1,48 ●	1,32	0,51
383 - OTROS DIAGNOSTICOS ANTEPARTO CON COMPLICACIONES MEDICAS	111	1,07%	3,31	3,45	367	0,65%	3	0,96 ●	1,13 ●	1,88	0,29
381 - ABORTO CON DILATAACION & LEGRADO, ASPIRACION O HISTEROTOMIA	103	1,00%	1,63	1,64	168	0,30%	2	1,00 ●	0,94 ●	1,08	1,09
014 - ICTUS CON INFARTO	101	0,98%	9,60	10,45	970	1,72%	10	0,92 ●	1,26 ●	5,25	1,48

30 Grupos Relacionados por el Diagnósticos más frecuentes. Área Hospitalaría

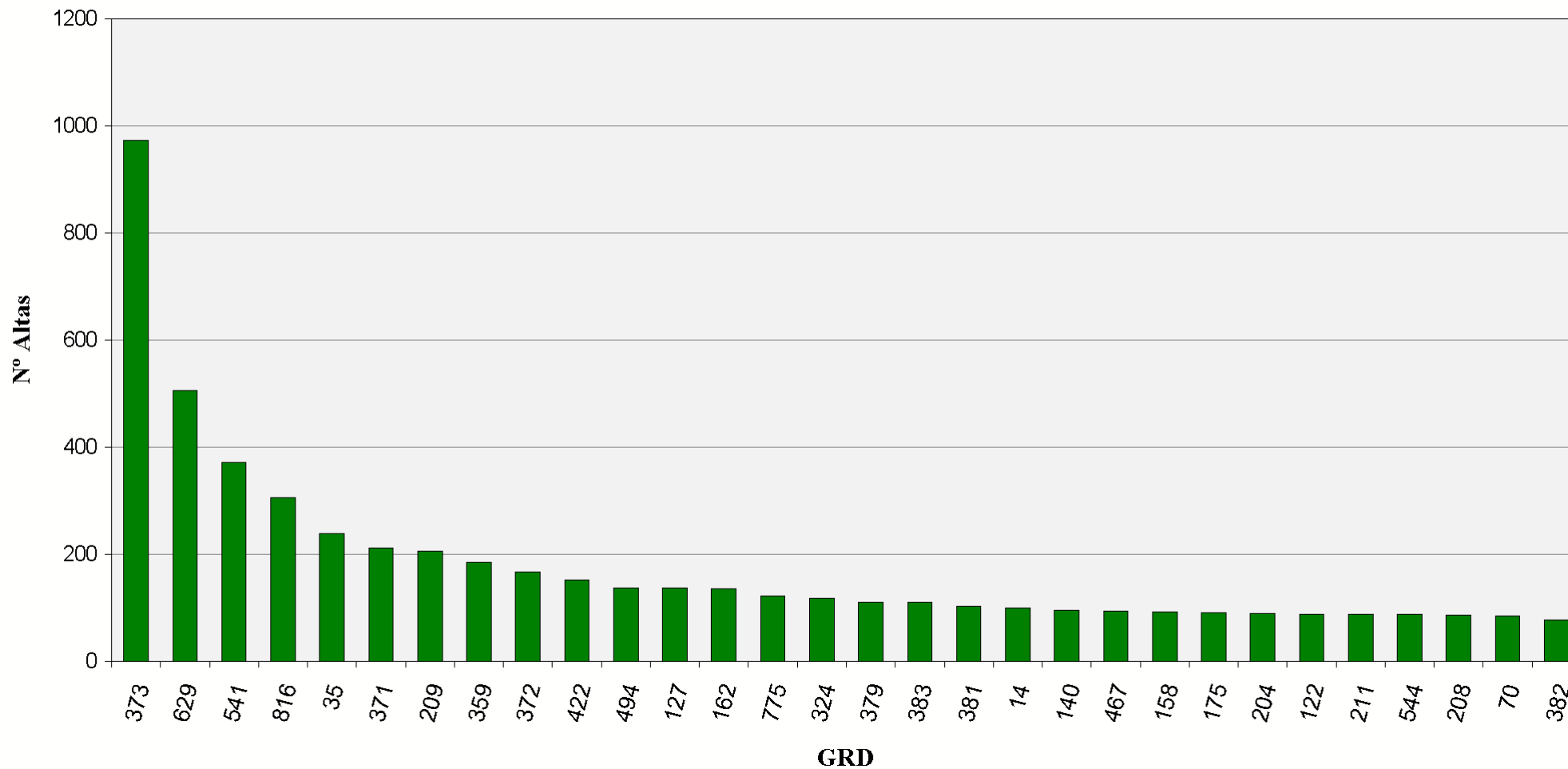
02043 - AH SAN AGUSTÍN (LINARES)

GRD	Altas	% Altas	EM	EME	Estancia	% Estancias	Estancias Esperadas	IUE1	IUE2	Media Diag.	Media Proc.
140 - ANGINA DE PECHO	96	0,93%	7,60	6,72	730	1,29%	7	1,13 	1,32 	5,20	0,70
467 - OTROS FACTORES QUE INFLUYEN EN EL ESTADO DE SALUD	95	0,92%	2,81	3,29	267	0,47%	3	0,85 	0,85 	1,08	0,05
158 - PROCEDIMIENTOS SOBRE ANO & ENTEROSTOMIA SIN CC	93	0,90%	1,45	2,84	135	0,24%	3	0,51 	0,63 	2,11	1,17
175 - HEMORRAGIA GASTROINTESTINAL SIN CC	91	0,88%	6,49	5,90	591	1,05%	6	1,10 	1,18 	4,80	1,59
204 - TRASTORNOS DE PANCREAS EXCEPTO NEOPLASIA MALIGNA	90	0,87%	8,56	9,01	770	1,36%	9	0,95 	1,00 	3,94	1,50
122 - TRAST.CIRCULATORIOS CON IAM SIN COMPL. MAYORES ALTA CON VIDA	89	0,86%	6,98	7,33	621	1,10%	7	0,95 	0,89 	4,96	0,72
211 - PROC. DE CADERA & FEMUR EXCEPTO ARTICULACION MAYOR EDAD>17 SIN C	88	0,85%	11,94	10,91	1.051	1,86%	11	1,10 	1,31 	2,92	1,34
544 - ICC & ARRITMIA CARDIACA CON CC MAYOR	88	0,85%	9,40	11,16	827	1,46%	11	0,84 	1,05 	7,51	0,83
208 - TRASTORNOS DEL TRACTO BILIAR SIN CC	87	0,84%	8,86	7,45	771	1,36%	7	1,19 	1,19 	3,92	1,67
070 - OTITIS MEDIA & ITRS EDAD<18	86	0,83%	2,83	3,59	243	0,43%	4	0,79 	0,97 	1,51	0,10
382 - FALSO TRABAJO DE PARTO	79	0,76%	1,97	1,66	156	0,28%	2	1,19 	1,24 	1,10	0,22

30 Grupos Relacionados por el Diagnósticos más frecuentes. Área Hospitalaría

02043 - AH SAN AGUSTÍN (LINARES)

Altas



30 Grupos Relacionados por el Diagnósticos más frecuentes. Área Hospitalaría

02044 - AH SAN JUAN DE LA CRUZ (ÚBEDA)

GRD	Altas	% Altas	EM	EME	Estancia	% Estancias	Estancias Esperadas	IUE1	IUE2	Media Diag.	Media Proc.
373 - PARTO VAGINAL SIN COMPLICACIONES	906	9,21%	2,51	2,61	2.275	3,57%	3	0,96 ●	0,97 ●	2,80	2,03
541 - TRAST.RESPIRATORIOS EXC. INFECCIONES, BRONQUITIS, ASMA CON CC MA	255	2,59%	9,62	11,26	2.452	3,85%	11	0,85 ●	1,07 ●	7,24	2,36
372 - PARTO VAGINAL CON COMPLICACIONES	238	2,42%	3,43	3,14	816	1,28%	3	1,09 ●	1,19 ●	3,95	2,45
140 - ANGINA DE PECHO	208	2,12%	7,93	6,72	1.650	2,59%	7	1,18 ●	1,38 ●	5,50	2,53
371 - CESAREA, SIN COMPLICACIONES	207	2,11%	5,68	5,48	1.175	1,85%	5	1,04 ●	1,13 ●	4,04	1,51
430 - PSICOSIS	193	1,96%	23,64	19,76	4.563	7,17%	20	1,20 ●	1,02 ●	2,66	0,47
381 - ABORTO CON DILATAACION & LEGRADO, ASPIRACION O HISTEROTOMIA	185	1,88%	1,50	1,64	277	0,44%	2	0,92 ●	0,87 ●	1,11	1,14
467 - OTROS FACTORES QUE INFLUYEN EN EL ESTADO DE SALUD	183	1,86%	3,74	3,29	685	1,08%	3	1,14 ●	1,13 ●	1,11	0,06
629 - NEONATO, PESO AL NACER >2499 G, SIN P.QUIR.SIGNIF., DIAG NEONATO	180	1,83%	2,73	3,07	492	0,77%	3	0,89 ●	1,08 ●	1,34	0,91
383 - OTROS DIAGNOSTICOS ANTEPARTO CON COMPLICACIONES MEDICAS	167	1,70%	2,52	3,45	421	0,66%	3	0,73 ●	0,86 ●	1,99	1,03
014 - ICTUS CON INFARTO	157	1,60%	7,64	10,45	1.200	1,88%	10	0,73 ●	1,01 ●	5,47	2,89
087 - EDEMA PULMONAR & INSUFICIENCIA RESPIRATORIA	145	1,47%	9,06	9,53	1.313	2,06%	10	0,95 ●	1,11 ●	6,83	2,50
209 - SUSTITUCION ARTICULACION MAYOR EXCEPTO CADERA & REIMPLANTE MIEMB	143	1,45%	7,53	7,10	1.077	1,69%	7	1,06 ●	1,13 ●	2,53	1,08
127 - INSUFICIENCIA CARDIACA & SHOCK	134	1,36%	8,69	9,02	1.165	1,83%	9	0,96 ●	1,11 ●	7,01	2,72
211 - PROC. DE CADERA & FEMUR EXCEPTO ARTICULACION MAYOR EDAD>17 SIN C	124	1,26%	10,69	10,91	1.325	2,08%	11	0,98 ●	1,17 ●	2,79	1,16
204 - TRASTORNOS DE PANCREAS EXCEPTO NEOPLASIA MALIGNA	122	1,24%	9,37	9,01	1.143	1,80%	9	1,04 ●	1,10 ●	5,25	2,37
219 - PROC. EXTR.INFERIOR & HUMERO EXC. CADERA,PIE,FEMUR EDAD>17 SIN C	120	1,22%	7,10	6,90	852	1,34%	7	1,03 ●	1,33 ●	2,33	1,37
382 - FALSO TRABAJO DE PARTO	110	1,12%	1,27	1,66	140	0,22%	2	0,76 ●	0,80 ●	1,40	0,85
816 - GASTROENTERITIS NO BACTERIANA Y DOLOR ABDOMINAL EDAD < 18 SIN CC	106	1,08%	2,75	3,28	292	0,46%	3	0,84 ●	0,99 ●	1,84	0,83

30 Grupos Relacionados por el Diagnósticos más frecuentes. Área Hospitalaría

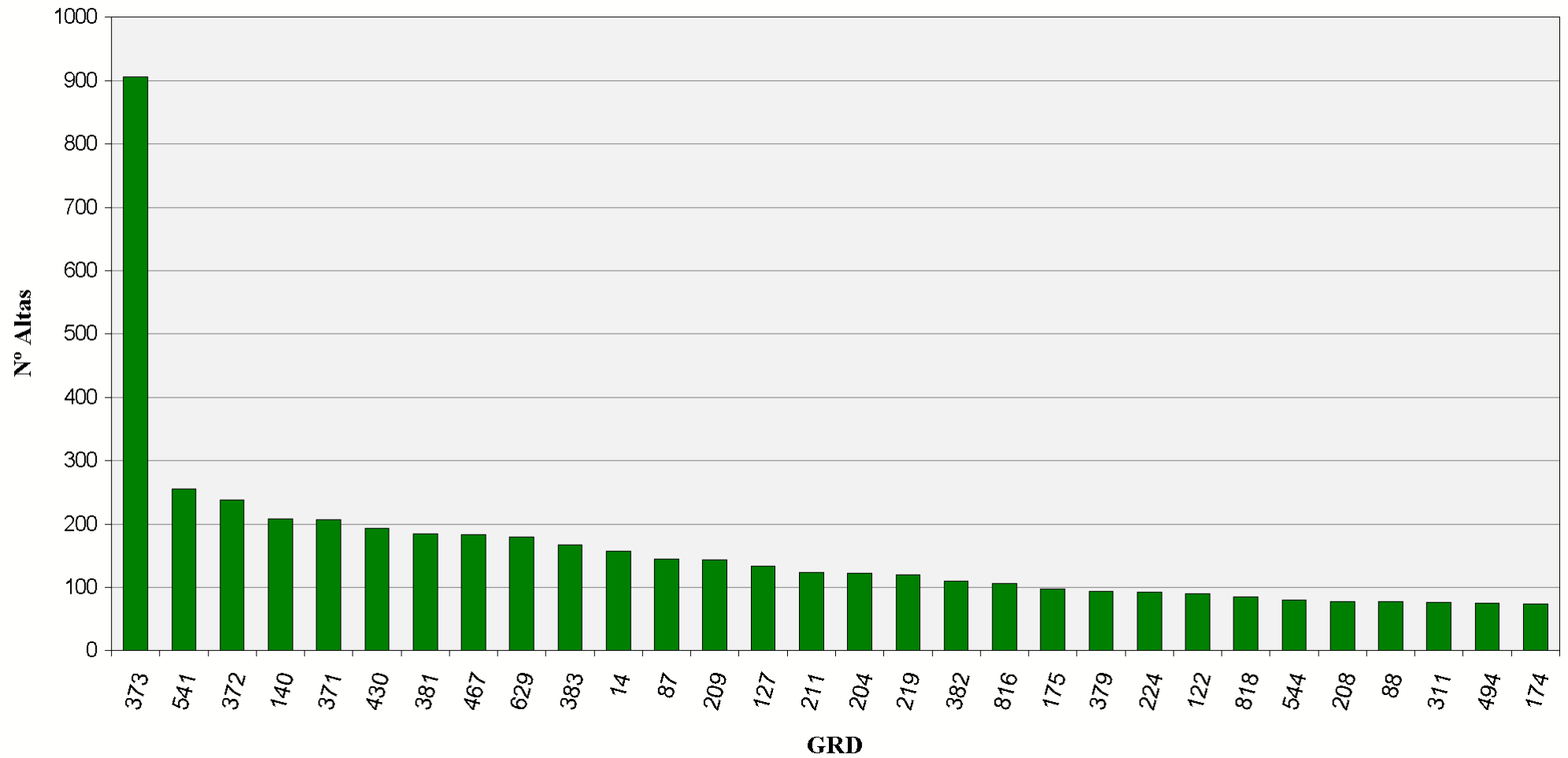
02044 - AH SAN JUAN DE LA CRUZ (ÚBEDA)

GRD	Altas	% Altas	EM	EME	Estancia	% Estancias	Estancias Esperadas	IUE1	IUE2	Media Diag.	Media Proc.
175 - HEMORRAGIA GASTROINTESTINAL SIN CC	98	1,00%	6,10	5,90	598	0,94%	6	1,03 ●	1,11 ●	4,96	2,29
379 - AMENAZA DE ABORTO	94	0,96%	2,34	3,35	220	0,35%	3	0,70 ●	0,79 ●	1,69	1,46
224 - PROC. HOMBRO, CODO O ANTEBRAZO, EXC. PROC.MAYOR DE ARTICULACION	92	0,94%	2,57	3,38	236	0,37%	3	0,76 ●	1,09 ●	1,85	1,30
122 - TRAST.CIRCULATORIOS CON IAM SIN COMPL. MAYORES ALTA CON VIDA	90	0,92%	10,68	7,33	961	1,51%	7	1,46 ●	1,36 ●	4,74	2,68
818 - SUSTITUCION DE CADERA EXCEPTO POR COMPLICACIONES	85	0,86%	10,88	10,08	925	1,45%	10	1,08 ●	1,13 ●	3,08	1,07
544 - ICC & ARRITMIA CARDIACA CON CC MAYOR	80	0,81%	9,90	11,16	792	1,24%	11	0,89 ●	1,11 ●	8,91	2,35
208 - TRASTORNOS DEL TRACTO BILIAR SIN CC	78	0,79%	8,19	7,45	639	1,00%	7	1,10 ●	1,10 ●	3,36	1,74
088 - ENFERMEDAD PULMONAR OBSTRUCTIVA CRONICA	78	0,79%	8,53	9,30	665	1,04%	9	0,92 ●	1,16 ●	5,97	2,68
311 - PROCEDIMIENTOS TRANSURETRALES SIN CC	77	0,78%	4,90	4,36	377	0,59%	4	1,12 ●	1,19 ●	1,19	1,04
494 - COLECISTECTOMIA LAPAROSCOPICA SIN EXPLORAC. CONDUCTO BILIAR SIN	75	0,76%	1,75	4,08	131	0,21%	4	0,43 ●	0,51 ●	2,57	1,15
174 - HEMORRAGIA GASTROINTESTINAL CON CC	74	0,75%	8,23	7,98	609	0,96%	8	1,03 ●	1,16 ●	7,15	2,68

30 Grupos Relacionados por el Diagnósticos más frecuentes. Área Hospitalaría

02044 - AH SAN JUAN DE LA CRUZ (ÚBEDA)

Altas



30 Grupos Relacionados por el Diagnósticos más frecuentes. Área Hospitalaría

02046 - AGS NORTE DE ALMERÍA (HUÉRCAL-OVERA)

GRD	Altas	% Altas	EM	EME	Estancia	% Estancias	Estancias Esperadas	IUE1	IUE2	Media Diag.	Media Proc.
373 - PARTO VAGINAL SIN COMPLICACIONES	822	11,08%	2,16	2,61	1.776	4,00%	3	0,83 ●	0,89 ●	4,02	2,44
372 - PARTO VAGINAL CON COMPLICACIONES	545	7,35%	2,54	3,14	1.383	3,11%	3	0,81 ●	0,90 ●	5,43	2,76
541 - TRAST.RESPIRATORIOS EXC. INFECCIONES, BRONQUITIS, ASMA CON CC MA	334	4,50%	10,79	11,26	3.603	8,11%	11	0,96 ●	1,03 ●	8,03	3,03
122 - TRAST.CIRCULATORIOS CON IAM SIN COMPL. MAYORES ALTA CON VIDA	139	1,87%	3,94	7,33	547	1,23%	7	0,54 ●	0,63 ●	4,63	2,73
629 - NEONATO, PESO AL NACER >2499 G, SIN P. QUIR. SIGNIF., DIAG NEONATO	123	1,66%	2,61	3,07	321	0,72%	3	0,85 ●	1,16 ●	1,80	1,82
127 - INSUFICIENCIA CARDIACA & SHOCK	117	1,58%	10,39	9,02	1.216	2,74%	9	1,15 ●	1,21 ●	9,32	2,72
209 - SUSTITUCION ARTICULACION MAYOR EXCEPTO CADERA & REIMPLANTE MIEMB	108	1,46%	10,23	7,10	1.105	2,49%	7	1,44 ●	1,60 ●	2,13	3,22
544 - ICC & ARRITMIA CARDIACA CON CC MAYOR	105	1,42%	12,57	11,16	1.320	2,97%	11	1,13 ●	1,21 ●	10,56	3,19
816 - GASTROENTERITIS NO BACTERIANA Y DOLOR ABDOMINAL EDAD < 18 SIN CC	100	1,35%	2,02	3,28	202	0,45%	3	0,62 ●	0,81 ●	1,57	2,54
383 - OTROS DIAGNOSTICOS ANTEPARTO CON COMPLICACIONES MEDICAS	78	1,05%	2,35	3,45	183	0,41%	3	0,68 ●	0,76 ●	2,33	0,96
087 - EDEMA PULMONAR & INSUFICIENCIA RESPIRATORIA	78	1,05%	8,83	9,53	689	1,55%	10	0,93 ●	1,03 ●	7,47	3,01
211 - PROC. DE CADERA & FEMUR EXCEPTO ARTICULACION MAYOR EDAD >17 SIN C	72	0,97%	7,94	10,91	572	1,29%	11	0,73 ●	0,95 ●	2,21	1,13
382 - FALSO TRABAJO DE PARTO	70	0,94%	1,29	1,66	90	0,20%	2	0,77 ●	0,80 ●	1,16	0,79
121 - TRAST.CIRCULATORIOS CON IAM & COMPL.MAYORES, ALTA CON VIDA	69	0,93%	6,19	10,24	427	0,96%	10	0,60 ●	0,75 ●	7,39	2,93
818 - SUSTITUCION DE CADERA EXCEPTO POR COMPLICACIONES	68	0,92%	8,46	10,08	575	1,29%	10	0,84 ●	1,02 ●	2,15	1,51
219 - PROC. EXTR.INFERIOR & HUMERO EXC. CADERA, PIE, FEMUR EDAD >17 SIN C	67	0,90%	3,10	6,90	208	0,47%	7	0,45 ●	0,56 ●	1,52	1,60
204 - TRASTORNOS DE PANCREAS EXCEPTO NEOPLASIA MALIGNA	67	0,90%	9,36	9,01	627	1,41%	9	1,04 ●	1,08 ●	5,01	2,13
208 - TRASTORNOS DEL TRACTO BILIAR SIN CC	67	0,90%	7,55	7,45	506	1,14%	7	1,01 ●	0,98 ●	4,27	1,61

30 Grupos Relacionados por el Diagnósticos más frecuentes. Área Hospitalaría

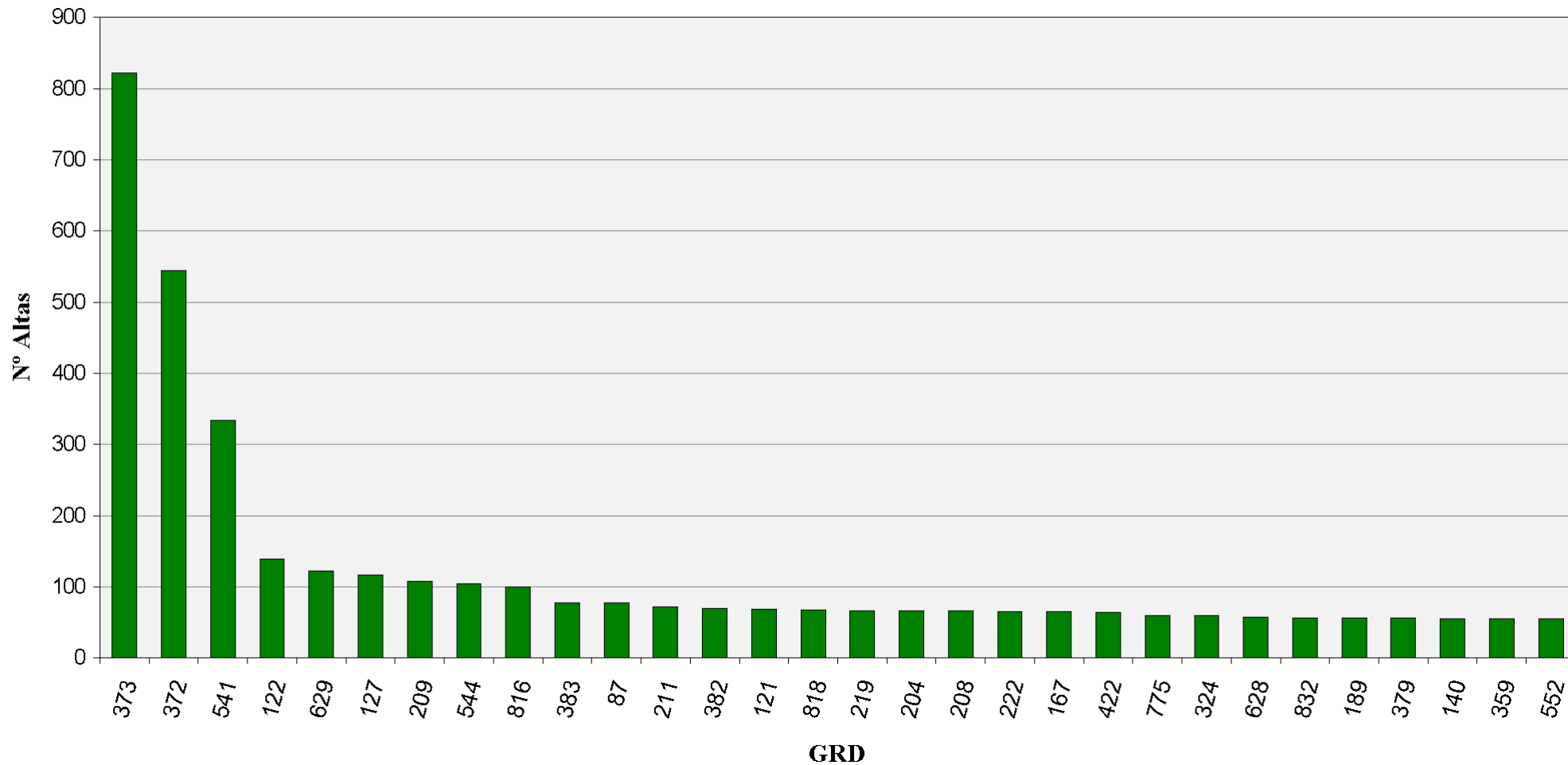
02046 - AGS NORTE DE ALMERÍA (HUÉRCAL-OVERA)

GRD	Altas	% Altas	EM	EME	Estancia	% Estancias	Estancias Esperadas	IUE1	IUE2	Media Diag.	Media Proc.
222 - PROCEDIMIENTOS SOBRE LA RODILLA SIN CC	65	0,88%	1,66	3,51	108	0,24%	4	0,47 ●	0,71 ●	3,05	2,72
167 - APENDICECTOMIA SIN DIAGNOSTICO PRINCIPAL COMPLICADO SIN CC	65	0,88%	2,12	3,45	138	0,31%	3	0,62 ●	0,72 ●	1,58	1,34
422 - ENFERMEDAD VIRICA & FIEBRE DE ORIGEN DESCONOCIDO EDAD<18	64	0,86%	2,22	3,97	142	0,32%	4	0,56 ●	0,73 ●	1,88	2,28
775 - BRONQUITIS & ASMA EDAD<18 SIN CC	60	0,81%	2,88	4,63	173	0,39%	5	0,62 ●	0,78 ●	1,45	2,68
324 - CALCULOS URINARIOS SIN CC	60	0,81%	6,22	4,13	373	0,84%	4	1,51 ●	1,79 ●	1,63	2,20
628 - NEONATO, PESO AL NACER >2499 G, SIN P. QUIR. SIGNIF., CON PROBLEMA	58	0,78%	3,33	5,23	193	0,43%	5	0,64 ●	0,85 ●	2,12	2,40
832 - ISQUEMIA TRANSITORIA	57	0,77%	7,67	6,75	437	0,98%	7	1,14 ●	1,29 ●	7,11	3,77
189 - OTROS DIAGNOSTICOS DE APARATO DIGESTIVO EDAD>17 SIN CC	56	0,75%	3,52	5,37	197	0,44%	5	0,65 ●	0,76 ●	2,05	0,52
379 - AMENAZA DE ABORTO	56	0,75%	1,64	3,35	92	0,21%	3	0,49 ●	0,56 ●	1,82	0,64
140 - ANGINA DE PECHO	55	0,74%	5,85	6,72	322	0,72%	7	0,87 ●	0,88 ●	5,69	2,64
359 - PROC. SOBRE UTERO & ANEJOS POR CA. IN SITU & PROCESO NO MALIGNO S	55	0,74%	3,15	4,51	173	0,39%	5	0,70 ●	0,78 ●	3,07	1,87
552 - TRAST. AP. DIGESTIVO EXCEPTO ESOF., GASTROENT. & ULC. NO COMPL. C	55	0,74%	14,49	14,08	797	1,79%	14	1,03 ●	1,20 ●	8,56	3,55

30 Grupos Relacionados por el Diagnósticos más frecuentes. Área Hospitalaría

02046 - AGS NORTE DE ALMERÍA (HUÉRCAL-OVERA)

Altas



30 Grupos Relacionados por el Diagnósticos más frecuentes. Área Hospitalaría

02048 - AH TORRECÁRDENAS (ALMERÍA)

GRD	Altas	% Altas	EM	EME	Estancia	% Estancias	Estancias Esperadas	IUE1	IUE2	Media Diag.	Media Proc.
373 - PARTO VAGINAL SIN COMPLICACIONES	1.889	7,52%	2,09	2,61	3.952	1,98%	3	0,80 ●	0,80 ●	3,26	1,09
372 - PARTO VAGINAL CON COMPLICACIONES	881	3,50%	2,64	3,14	2.326	1,16%	3	0,84 ●	0,86 ●	3,96	1,16
541 - TRAST.RESPIRATORIOS EXC. INFECCIONES, BRONQUITIS, ASMA CON CC MA	630	2,51%	13,28	11,26	8.367	4,19%	11	1,18 ●	1,07 ●	7,55	4,48
381 - ABORTO CON DILATAION & LEGRADO, ASPIRACION O HISTEROTOMIA	477	1,90%	1,91	1,64	912	0,46%	2	1,17 ●	1,11 ●	1,05	1,01
430 - PSICOSIS	400	1,59%	18,59	19,76	7.436	3,72%	20	0,94 ●	1,00 ●	1,66	0,20
370 - CESAREA, CON COMPLICACIONES	325	1,29%	5,69	6,14	1.848	0,93%	6	0,93 ●	0,89 ●	5,87	1,62
379 - AMENAZA DE ABORTO	314	1,25%	2,28	3,35	715	0,36%	3	0,68 ●	0,67 ●	1,48	0,40
494 - COLECISTECTOMIA LAPAROSCOPICA SIN EXPLORAC. CONDUCTO BILIAR SIN	283	1,13%	4,49	4,08	1.271	0,64%	4	1,10 ●	0,98 ●	2,08	1,45
371 - CESAREA, SIN COMPLICACIONES	263	1,05%	5,28	5,48	1.388	0,69%	5	0,96 ●	0,95 ●	3,84	1,55
359 - PROC. SOBRE UTERO & ANEJOS POR CA.IN SITU & PROCESO NO MALIGNO S	262	1,04%	4,92	4,51	1.288	0,64%	5	1,09 ●	0,97 ●	1,98	1,74
167 - APENDICECTOMIA SIN DIAGNOSTICO PRINCIPAL COMPLICADO SIN CC	261	1,04%	3,53	3,45	922	0,46%	3	1,03 ●	0,97 ●	1,39	1,98
209 - SUSTITUCION ARTICULACION MAYOR EXCEPTO CADERA & REIMPLANTE MIEMB	257	1,02%	8,30	7,10	2.132	1,07%	7	1,17 ●	1,03 ●	3,28	1,23
384 - OTROS DIAGNOSTICOS ANTEPARTO SIN COMPLICACIONES MEDICAS	255	1,01%	2,20	3,12	560	0,28%	3	0,70 ●	0,74 ●	1,46	0,47
383 - OTROS DIAGNOSTICOS ANTEPARTO CON COMPLICACIONES MEDICAS	252	1,00%	2,48	3,45	624	0,31%	3	0,72 ●	0,73 ●	2,16	0,43
382 - FALSO TRABAJO DE PARTO	234	0,93%	1,24	1,66	290	0,15%	2	0,74 ●	0,78 ●	1,32	0,18
014 - ICTUS CON INFARTO	230	0,92%	12,26	10,45	2.819	1,41%	10	1,17 ●	1,16 ●	6,88	5,49
035 - OTROS TRASTORNOS DEL SISTEMA NERVIOSO SIN CC	223	0,89%	3,45	4,05	770	0,39%	4	0,85 ●	0,79 ●	2,97	1,74
219 - PROC. EXTR.INFERIOR & HUMERO EXC. CADERA,PIE,FEMUR EDAD>17 SIN C	219	0,87%	6,12	6,90	1.340	0,67%	7	0,89 ●	0,88 ●	2,15	1,34
158 - PROCEDIMIENTOS SOBRE ANO & ENTEROSTOMIA SIN CC	219	0,87%	2,75	2,84	603	0,30%	3	0,97 ●	0,96 ●	1,79	1,14

30 Grupos Relacionados por el Diagnósticos más frecuentes. Área Hospitalaria

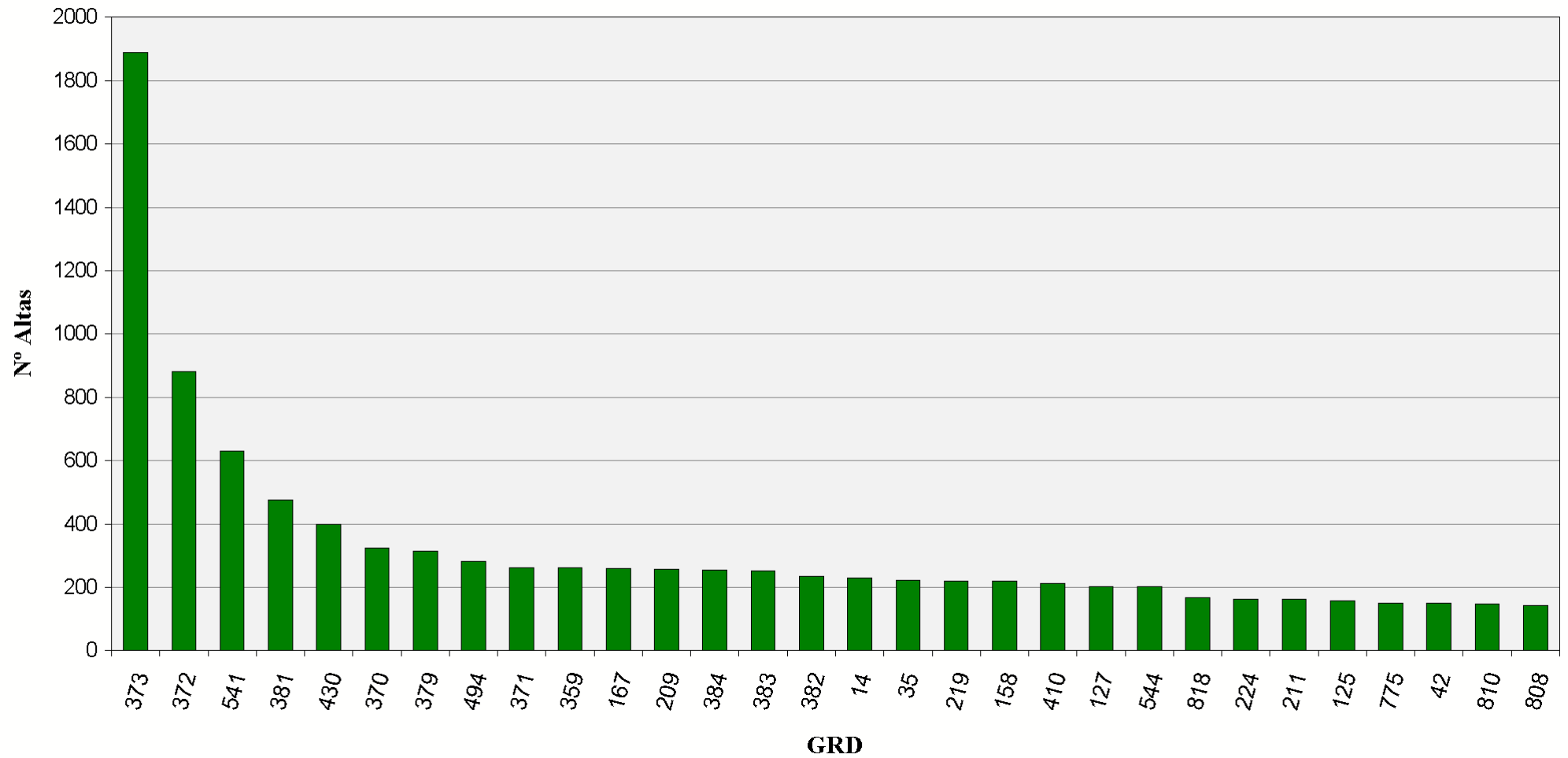
02048 - AH TORRECÁRDENAS (ALMERÍA)

GRD	Altas	% Altas	EM	EME	Estancia	% Estancias	Estancias Esperadas	IUE1	IUE2	Media Diag.	Media Proc.
410 - QUIMIOTERAPIA	212	0,84%	4,15	4,52	880	0,44%	5	0,92 	0,93 	2,89	1,92
127 - INSUFICIENCIA CARDIACA & SHOCK	202	0,80%	10,13	9,02	2.047	1,02%	9	1,12 	1,05 	7,43	4,22
544 - ICC & ARRITMIA CARDIACA CON CC MAYOR	202	0,80%	13,30	11,16	2.686	1,34%	11	1,19 	1,11 	8,94	3,97
818 - SUSTITUCION DE CADERA EXCEPTO POR COMPLICACIONES	169	0,67%	10,08	10,08	1.704	0,85%	10	1,00 	0,91 	3,63	1,31
224 - PROC. HOMBRO, CODO O ANTEBRAZO, EXC. PROC.MAYOR DE ARTICULACION	164	0,65%	3,44	3,38	564	0,28%	3	1,02 	0,94 	1,89	1,18
211 - PROC. DE CADERA & FEMUR EXCEPTO ARTICULACION MAYOR EDAD>17 SIN C	163	0,65%	10,52	10,91	1.715	0,86%	11	0,96 	0,93 	3,31	1,46
125 - TRAST.CIRCULATORIOS EXCEPTO IAM, CON CATETERISMO SIN DIAG. COMPL	159	0,63%	4,45	4,59	708	0,35%	5	0,97 	0,87 	4,58	4,31
775 - BRONQUITIS & ASMA EDAD<18 SIN CC	151	0,60%	4,33	4,63	654	0,33%	5	0,94 	0,83 	1,77	3,46
042 - PROCEDIMIENTOS INTRAOCULARES EXCEPTO RETINA, IRIS & CRISTALINO	151	0,60%	5,36	4,67	809	0,41%	5	1,15 	1,08 	1,66	1,23
810 - HEMORRAGIA INTRACRANEAL	149	0,59%	8,78	11,11	1.308	0,65%	11	0,79 	0,90 	5,19	3,53
808 - PROCED. CARDIOVASC. PERCUTANEOS CON IMA, FALLO CARDIACO O SHOCK	144	0,57%	4,48	7,76	645	0,32%	8	0,58 	0,59 	4,59	5,92

30 Grupos Relacionados por el Diagnósticos más frecuentes. Área Hospitalaría








































02048 - AH TORRECÁRDENAS (ALMERÍA)

Altas



30 Grupos Relacionados por el Diagnósticos más frecuentes. Área Hospitalaría

02050 - H PONIENTE-EL EJIDO - EPS PONIENTE

GRD	Altas	% Altas	EM	EME	Estancia	% Estancias	Estancias Esperadas	IUE1	IUE2	Media Diag.	Media Proc.
373 - PARTO VAGINAL SIN COMPLICACIONES	1.237	10,59%	2,25	2,61	2.788	3,42%	3	0,86 	0,92 	3,58	2,33
541 - TRAST.RESPIRATORIOS EXC. INFECCIONES, BRONQUITIS, ASMA CON CC MA	595	5,09%	12,28	11,26	7.309	8,96%	11	1,09 	1,17 	8,59	3,42
372 - PARTO VAGINAL CON COMPLICACIONES	528	4,52%	2,54	3,14	1.339	1,64%	3	0,81 	0,90 	4,62	2,60
381 - ABORTO CON DILATAION & LEGRADO, ASPIRACION O HISTEROTOMIA	315	2,70%	1,35	1,64	424	0,52%	2	0,82 	0,96 	1,54	2,73
371 - CESAREA, SIN COMPLICACIONES	293	2,51%	4,18	5,48	1.224	1,50%	5	0,76 	0,89 	4,22	2,30
544 - ICC & ARRITMIA CARDIACA CON CC MAYOR	195	1,67%	10,89	11,16	2.123	2,60%	11	0,98 	1,05 	10,33	3,32
167 - APENDICECTOMIA SIN DIAGNOSTICO PRINCIPAL COMPLICADO SIN CC	182	1,56%	2,77	3,45	505	0,62%	3	0,81 	0,94 	1,28	1,79
370 - CESAREA, CON COMPLICACIONES	173	1,48%	4,34	6,14	751	0,92%	6	0,71 	0,80 	6,36	2,35
494 - COLECISTECTOMIA LAPAROSCOPICA SIN EXPLORAC. CONDUCTO BILIAR SIN	156	1,34%	2,72	4,08	425	0,52%	4	0,67 	0,82 	2,28	2,07
430 - PSICOSIS	149	1,28%	16,05	19,76	2.391	2,93%	20	0,81 	1,00 	1,42	0,00
127 - INSUFICIENCIA CARDIACA & SHOCK	139	1,19%	8,71	9,02	1.211	1,48%	9	0,97 	1,02 	8,21	3,40
055 - PROCEDIMIENTOS MISCELANEOS SOBRE OIDO, NARIZ, BOCA & GARGANTA	131	1,12%	1,26	2,84	165	0,20%	3	0,44 	0,85 	1,78	1,37
359 - PROC. SOBRE UTERO & ANEJOS POR CA.IN SITU & PROCESO NO MALIGNO S	129	1,10%	3,59	4,51	463	0,57%	5	0,80 	0,89 	1,84	2,21
014 - ICTUS CON INFARTO	129	1,10%	9,54	10,45	1.231	1,51%	10	0,91 	1,15 	6,60	4,30
140 - ANGINA DE PECHO	127	1,09%	5,49	6,72	697	0,85%	7	0,82 	0,82 	6,57	2,57
383 - OTROS DIAGNOSTICOS ANTEPARTO CON COMPLICACIONES MEDICAS	126	1,08%	3,40	3,45	429	0,53%	3	0,99 	1,10 	2,30	0,21
219 - PROC. EXTR.INFERIOR & HUMERO EXC. CADERA,PIE,FEMUR EDAD>17 SIN C	121	1,04%	9,13	6,90	1.105	1,35%	7	1,32 	1,66 	1,66	1,71
542 - BRONQUITIS & ASMA CON CC MAYOR	121	1,04%	9,60	9,36	1.162	1,42%	9	1,03 	0,96 	8,27	3,12
224 - PROC. HOMBRO, CODO O ANTEBRAZO, EXC. PROC.MAYOR DE ARTICULACION	119	1,02%	4,43	3,38	527	0,65%	3	1,31 	1,52 	1,83	1,65
379 - AMENAZA DE ABORTO	116	0,99%	3,78	3,35	438	0,54%	3	1,13 	1,29 	1,72	0,22

30 Grupos Relacionados por el Diagnósticos más frecuentes. Área Hospitalaría

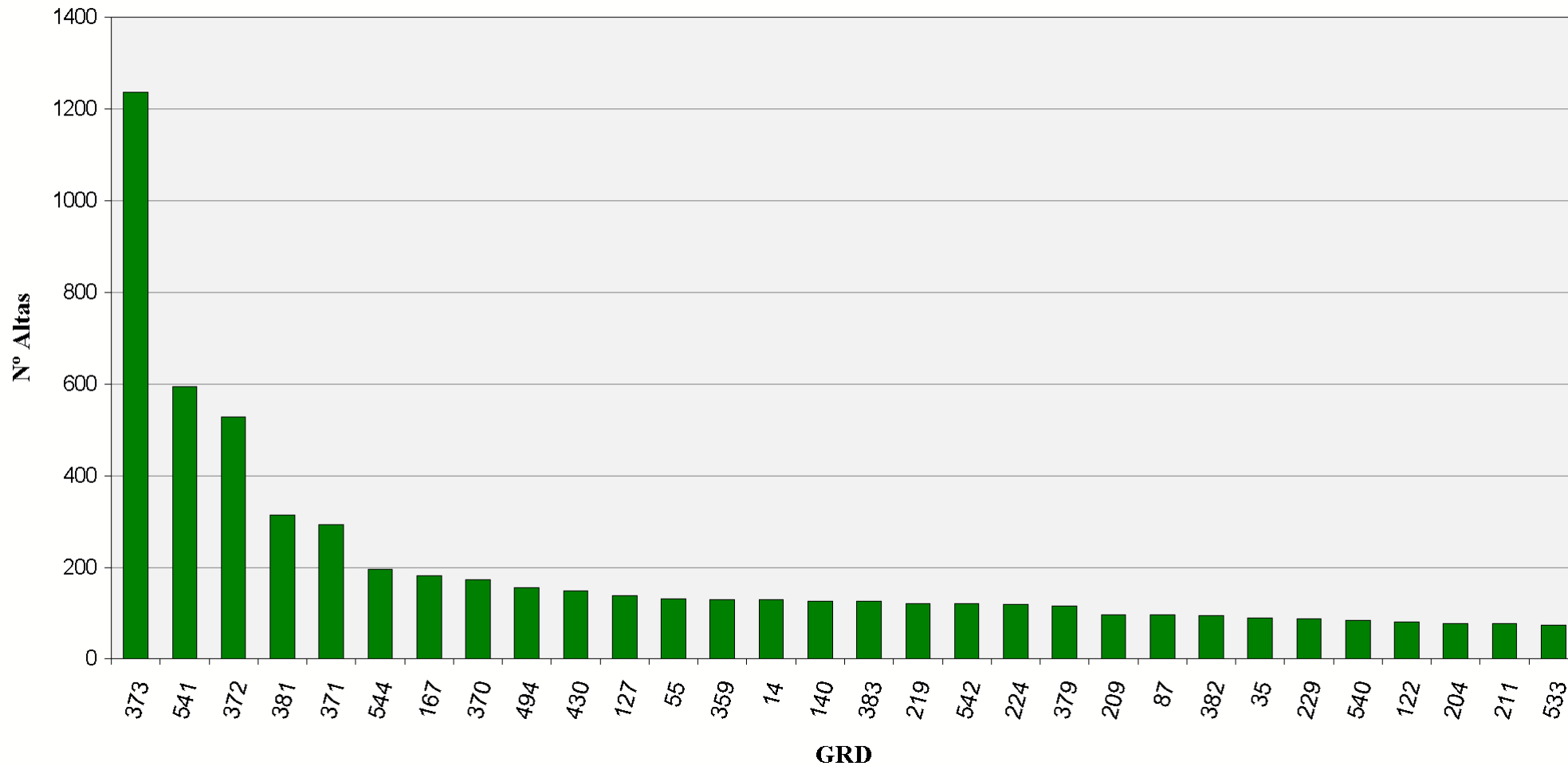
02050 - H PONIENTE-EL EJIDO - EPS PONIENTE

GRD	Altas	% Altas	EM	EME	Estancia	% Estancias	Estancias Esperadas	IUE1	IUE2	Media Diag.	Media Proc.
209 - SUSTITUCION ARTICULACION MAYOR EXCEPTO CADERA & REIMPLANTE MIEMB	97	0,83%	8,60	7,10	834	1,02%	7	1,21 ●	1,34 ●	2,62	1,52
087 - EDEMA PULMONAR & INSUFICIENCIA RESPIRATORIA	97	0,83%	10,73	9,53	1.041	1,28%	10	1,13 ●	1,25 ●	8,35	3,52
382 - FALSO TRABAJO DE PARTO	95	0,81%	1,58	1,66	150	0,18%	2	0,95 ●	0,99 ●	1,46	0,07
035 - OTROS TRASTORNOS DEL SISTEMA NERVIOSO SIN CC	89	0,76%	1,44	4,05	128	0,16%	4	0,36 ●	0,62 ●	3,38	1,04
229 - PROC. SOBRE MANO O MUÑECA, EXCEPTO PROC.MAYORES S.ARTICULACION S	88	0,75%	2,67	2,67	235	0,29%	3	1,00 ●	1,10 ●	1,40	1,51
540 - INFECCIONES & INFLAMACIONES RESPIRATORIAS CON CC MAYOR	85	0,73%	17,87	15,03	1.519	1,86%	15	1,19 ●	1,23 ●	8,95	3,69
122 - TRAST.CIRCULATORIOS CON IAM SIN COMPL. MAYORES ALTA CON VIDA	81	0,69%	5,43	7,33	440	0,54%	7	0,74 ●	0,87 ●	5,35	2,96
204 - TRASTORNOS DE PANCREAS EXCEPTO NEOPLASIA MALIGNA	78	0,67%	10,23	9,01	798	0,98%	9	1,14 ●	1,18 ●	5,10	2,50
211 - PROC. DE CADERA & FEMUR EXCEPTO ARTICULACION MAYOR EDAD>17 SIN C	78	0,67%	11,83	10,91	923	1,13%	11	1,09 ●	1,41 ●	2,91	1,72
533 - OTROS TRAST. SISTEMA NERVIOSO EXC. AIT, CONVULSIONES & CEFALEA C	74	0,63%	18,20	17,33	1.347	1,65%	17	1,05 ●	1,33 ●	9,30	4,24

30 Grupos Relacionados por el Diagnósticos más frecuentes. Área Hospitalaría

02050 - H PONIENTE-EL EJIDO - EPS PONIENTE

Altas





























30 Grupos Relacionados por el Diagnósticos más frecuentes. Área Hospitalaría

02051 - AH SAN JUAN DE DIOS (ALJARAFE)

GRD	Altas	% Altas	EM	EME	Estancia	% Estancias	Estancias Esperadas	IUE1	IUE2	Media Diag.	Media Proc.
127 - INSUFICIENCIA CARDIACA & SHOCK	263	3,92%	7,55	9,02	1.986	4,08%	9	0,84 ●	0,88 ●	7,10	1,06
541 - TRAST.RESPIRATORIOS EXC. INFECCIONES, BRONQUITIS, ASMA CON CC MA	222	3,31%	10,29	11,26	2.284	4,69%	11	0,91 ●	0,98 ●	7,35	0,88
140 - ANGINA DE PECHO	190	2,83%	6,23	6,72	1.183	2,43%	7	0,93 ●	0,93 ●	6,01	1,31
088 - ENFERMEDAD PULMONAR OBSTRUCTIVA CRONICA	136	2,03%	6,92	9,30	941	1,93%	9	0,74 ●	0,83 ●	6,39	0,59
204 - TRASTORNOS DE PANCREAS EXCEPTO NEOPLASIA MALIGNA	135	2,01%	7,37	9,01	995	2,04%	9	0,82 ●	0,85 ●	4,57	1,83
089 - NEUMONIA SIMPLE & PLEURITIS EDAD>17 CON CC	127	1,89%	7,85	10,08	997	2,05%	10	0,78 ●	0,87 ●	6,09	0,65
209 - SUSTITUCION ARTICULACION MAYOR EXCEPTO CADERA & REIMPLANTE MIEMB	124	1,85%	4,94	7,10	613	1,26%	7	0,70 ●	0,77 ●	2,56	1,06
219 - PROC. EXTR.INFERIOR & HUMERO EXC. CADERA,PIE,FEMUR EDAD>17 SIN C	121	1,80%	4,13	6,90	500	1,03%	7	0,60 ●	0,75 ●	1,55	1,18
090 - NEUMONIA SIMPLE & PLEURITIS EDAD>17 SIN CC	112	1,67%	6,30	7,98	706	1,45%	8	0,79 ●	0,92 ●	4,25	0,45
014 - ICTUS CON INFARTO	111	1,65%	6,96	10,45	773	1,59%	10	0,67 ●	0,84 ●	5,57	2,17
359 - PROC. SOBRE UTERO & ANEJOS POR CA.IN SITU & PROCESO NO MALIGNO S	100	1,49%	2,85	4,51	285	0,59%	5	0,63 ●	0,71 ●	2,39	1,93
211 - PROC. DE CADERA & FEMUR EXCEPTO ARTICULACION MAYOR EDAD>17 SIN C	98	1,46%	5,77	10,91	565	1,16%	11	0,53 ●	0,69 ●	3,11	1,33
208 - TRASTORNOS DEL TRACTO BILIAR SIN CC	94	1,40%	7,26	7,45	682	1,40%	7	0,97 ●	0,94 ●	3,21	1,37
207 - TRASTORNOS DEL TRACTO BILIAR CON CC	87	1,30%	8,14	10,13	708	1,45%	10	0,80 ●	0,81 ●	5,48	1,83
544 - ICC & ARRITMIA CARDIACA CON CC MAYOR	87	1,30%	9,49	11,16	826	1,70%	11	0,85 ●	0,91 ●	8,57	1,09
167 - APENDICECTOMIA SIN DIAGNOSTICO PRINCIPAL COMPLICADO SIN CC	86	1,28%	2,38	3,45	205	0,42%	3	0,69 ●	0,81 ●	1,41	1,91
818 - SUSTITUCION DE CADERA EXCEPTO POR COMPLICACIONES	86	1,28%	6,35	10,08	546	1,12%	10	0,63 ●	0,77 ●	3,17	1,22

30 Grupos Relacionados por el Diagnósticos más frecuentes. Área Hospitalaría

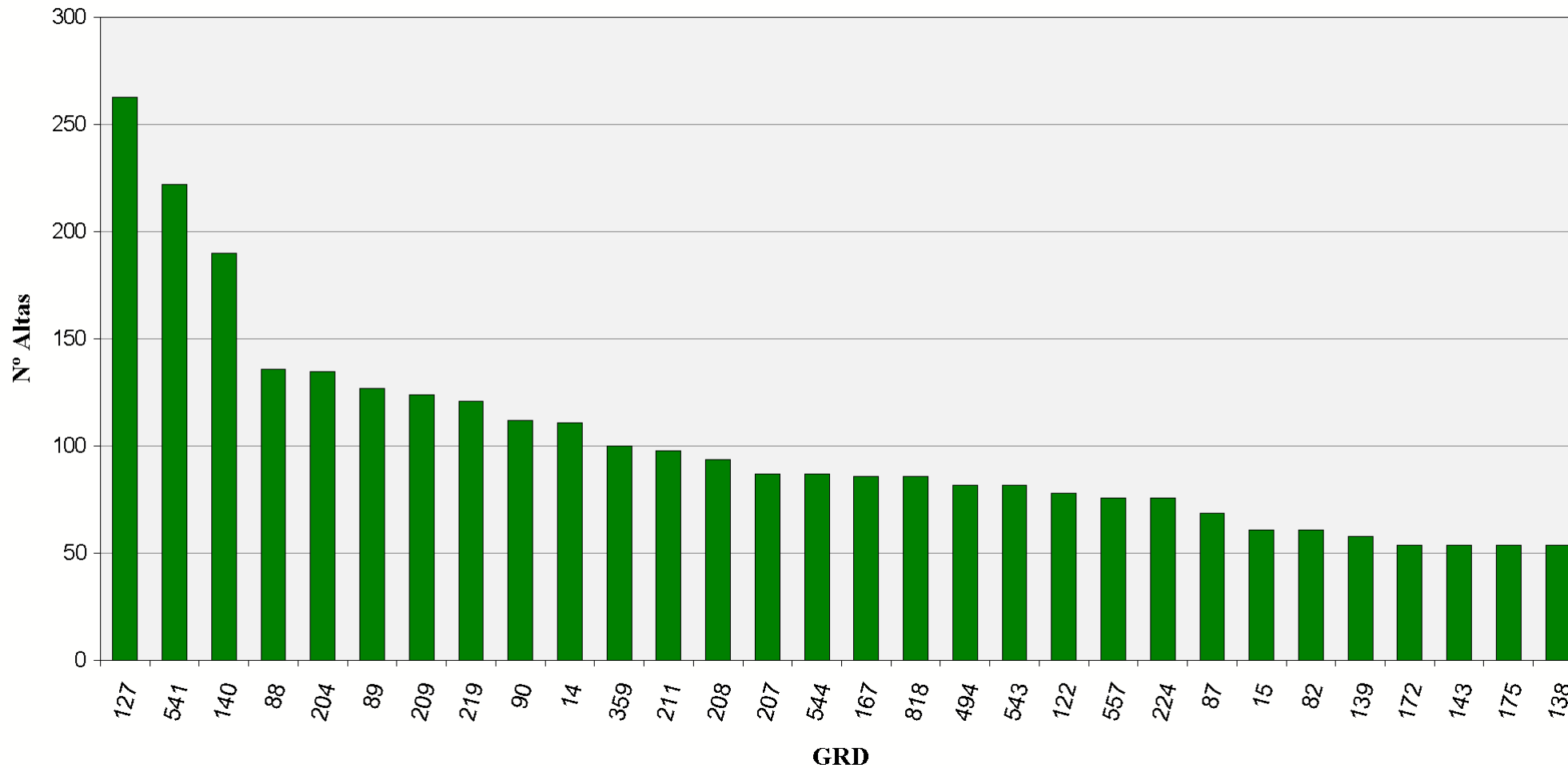
02051 - AH SAN JUAN DE DIOS (ALJARAFE)

GRD	Altas	% Altas	EM	EME	Estancia	% Estancias	Estancias Esperadas	IUE1	IUE2	Media Diag.	Media Proc.
494 - COLECISTECTOMIA LAPAROSCOPICA SIN EXPLORAC. CONDUCTO BILIAR SIN	82	1,22%	3,71	4,08	304	0,62%	4	0,91 	1,11 	2,46	1,61
543 - TRAST.CIRCULATORIOS EXCEPTO IAM, ENDOCARDITIS, ICC & ARRITMIA CO	82	1,22%	9,74	11,41	799	1,64%	11	0,85 	0,93 	8,04	1,73
122 - TRAST.CIRCULATORIOS CON IAM SIN COMPL. MAYORES ALTA CON VIDA	78	1,16%	7,92	7,33	618	1,27%	7	1,08 	1,27 	5,51	1,08
557 - TRASTORNOS HEPATOBILIARES Y DE PANCREAS CON CC MAYOR	76	1,13%	13,72	14,20	1.043	2,14%	14	0,97 	0,99 	8,13	2,70
224 - PROC. HOMBRO, CODO O ANTEBRAZO, EXC. PROC.MAYOR DE ARTICULACION	76	1,13%	3,01	3,38	229	0,47%	3	0,89 	1,03 	1,55	1,20
087 - EDEMA PULMONAR & INSUFICIENCIA RESPIRATORIA	69	1,03%	8,00	9,53	552	1,13%	10	0,84 	0,93 	6,77	0,86
015 - ACCIDENTE CEREBROVASCULAR NO ESPECIFICO & OCLUSION PRECEREBRAL S	61	0,91%	7,56	9,84	461	0,95%	10	0,77 	0,92 	6,39	2,21
082 - NEOPLASIAS RESPIRATORIAS	61	0,91%	8,41	11,21	513	1,05%	11	0,75 	0,79 	5,79	1,62
139 - ARRITMIAS CARDIACAS & TRASTORNOS DE CONDUCCION SIN CC	58	0,86%	5,26	5,18	305	0,63%	5	1,01 	0,95 	4,55	1,40
172 - NEOPLASIA MALIGNA DIGESTIVA CON CC	54	0,80%	10,11	11,88	546	1,12%	12	0,85 	1,01 	6,89	1,94
143 - DOLOR TORACICO	54	0,80%	4,69	5,23	253	0,52%	5	0,90 	0,87 	5,30	1,43
175 - HEMORRAGIA GASTROINTESTINAL SIN CC	54	0,80%	5,09	5,90	275	0,56%	6	0,86 	0,94 	5,22	1,52
138 - ARRITMIAS CARDIACAS & TRASTORNOS DE CONDUCCION CON CC	54	0,80%	6,63	7,25	358	0,73%	7	0,91 	0,96 	7,07	1,52

30 Grupos Relacionados por el Diagnósticos más frecuentes. Área Hospitalaría

02051 - AH SAN JUAN DE DIOS (ALJARAFE)

Altas



30 Grupos Relacionados por el Diagnósticos más frecuentes. Área Hospitalaría

02052 - H MONTILLA - EPS ALTO GUADALQUIVIR

GRD	Altas	% Altas	EM	EME	Estancia	% Estancias	Estancias Esperadas	IUE1	IUE2	Media Diag.	Media Proc.
373 - PARTO VAGINAL SIN COMPLICACIONES	289	8,25%	1,78	2,61	514	3,48%	3	0,68 ●	0,73 ●	3,82	4,15
541 - TRAST.RESPIRATORIOS EXC. INFECCIONES, BRONQUITIS, ASMA CON CC MA	207	5,91%	5,47	11,26	1.132	7,66%	11	0,49 ●	0,52 ●	7,86	4,24
372 - PARTO VAGINAL CON COMPLICACIONES	132	3,77%	2,12	3,14	280	1,90%	3	0,67 ●	0,76 ●	4,60	4,19
544 - ICC & ARRITMIA CARDIACA CON CC MAYOR	85	2,43%	5,42	11,16	461	3,12%	11	0,49 ●	0,52 ●	9,40	4,38
014 - ICTUS CON INFARTO	80	2,28%	4,03	10,45	322	2,18%	10	0,39 ●	0,48 ●	5,96	2,94
494 - COLECISTECTOMIA LAPAROSCOPICA SIN EXPLORAC. CONDUCTO BILIAR SIN	72	2,06%	2,85	4,08	205	1,39%	4	0,70 ●	0,85 ●	3,08	2,01
087 - EDEMA PULMONAR & INSUFICIENCIA RESPIRATORIA	70	2,00%	4,46	9,53	312	2,11%	10	0,47 ●	0,52 ●	7,40	4,21
371 - CESAREA, SIN COMPLICACIONES	67	1,91%	3,30	5,48	221	1,50%	5	0,60 ●	0,71 ●	5,16	3,19
209 - SUSTITUCION ARTICULACION MAYOR EXCEPTO CADERA & REIMPLANTE MIEMB	63	1,80%	4,87	7,10	307	2,08%	7	0,69 ●	0,76 ●	4,24	2,19
381 - ABORTO CON DILATAACION & LEGRADO, ASPIRACION O HISTEROTOMIA	50	1,43%	1,18	1,64	59	0,40%	2	0,72 ●	0,84 ●	1,88	2,20
167 - APENDICECTOMIA SIN DIAGNOSTICO PRINCIPAL COMPLICADO SIN CC	49	1,40%	2,43	3,45	119	0,81%	3	0,70 ●	0,82 ●	1,65	2,04
140 - ANGINA DE PECHO	45	1,28%	2,60	6,72	117	0,79%	7	0,39 ●	0,39 ●	6,33	2,73
070 - OTITIS MEDIA & ITRS EDAD<18	42	1,20%	2,98	3,59	125	0,85%	4	0,83 ●	1,10 ●	1,83	2,71
162 - PROCEDIMIENTOS SOBRE HERNIA INGUINAL & FEMORAL EDAD>17 SIN CC	41	1,17%	1,63	2,51	67	0,45%	3	0,65 ●	0,79 ●	2,90	1,12
219 - PROC. EXTR.INFERIOR & HUMERO EXC. CADERA,PIE,FEMUR EDAD>17 SIN C	41	1,17%	4,37	6,90	179	1,21%	7	0,63 ●	0,79 ●	2,46	2,66
359 - PROC. SOBRE UTERO & ANEJOS POR CA.IN SITU & PROCESO NO MALIGNO S	38	1,09%	2,13	4,51	81	0,55%	5	0,47 ●	0,53 ●	2,63	2,29
224 - PROC. HOMBRO, CODO O ANTEBRAZO, EXC. PROC.MAYOR DE ARTICULACION	38	1,09%	2,08	3,38	79	0,53%	3	0,62 ●	0,71 ●	2,39	2,61
629 - NEONATO, PESO AL NACER >2499 G, SIN P.QUIR.SIGNIF., DIAG NEONATO	37	1,06%	3,84	3,07	142	0,96%	3	1,25 ●	1,70 ●	1,35	1,78

30 Grupos Relacionados por el Diagnósticos más frecuentes. Área Hospitalaría

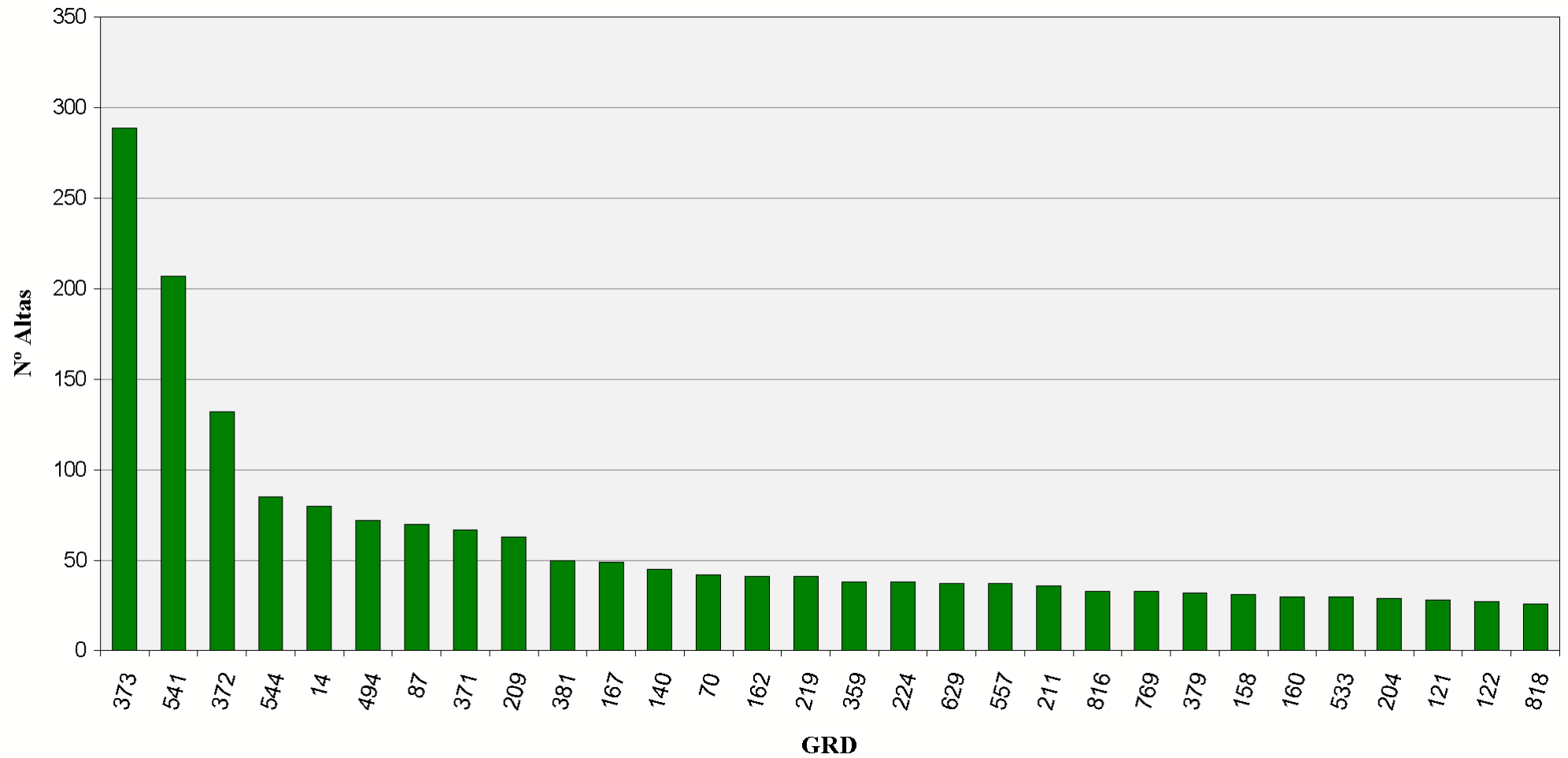
02052 - H MONTILLA - EPS ALTO GUADALQUIVIR

GRD	Altas	% Altas	EM	EME	Estancia	% Estancias	Estancias Esperadas	IUE1	IUE2	Media Diag.	Media Proc.
557 - TRASTORNOS HEPATOBILIARES Y DE PANCREAS CON CC MAYOR	37	1,06%	8,95	14,20	331	2,24%	14	0,63 ●	0,64 ●	8,78	4,22
211 - PROC. DE CADERA & FEMUR EXCEPTO ARTICULACION MAYOR EDAD>17 SIN C	36	1,03%	7,86	10,91	283	1,92%	11	0,72 ●	0,94 ●	3,94	2,67
816 - GASTROENTERITIS NO BACTERIANA Y DOLOR ABDOMINAL EDAD < 18 SIN CC	33	0,94%	2,52	3,28	83	0,56%	3	0,77 ●	1,01 ●	1,73	2,33
769 - CONVULSIONES & CEFALEA EDAD<18 SIN CC	33	0,94%	3,15	4,19	104	0,70%	4	0,75 ●	1,28 ●	1,88	2,18
379 - AMENAZA DE ABORTO	32	0,91%	1,94	3,35	62	0,42%	3	0,58 ●	0,66 ●	1,97	2,69
158 - PROCEDIMIENTOS SOBRE ANO & ENTEROSTOMIA SIN CC	31	0,89%	2,03	2,84	63	0,43%	3	0,72 ●	0,78 ●	2,32	1,71
160 - PROCEDIMIENTOS SOBRE HERNIA EXCEPTO INGUINAL & FEMORAL EDAD>17 S	30	0,86%	2,63	4,15	79	0,53%	4	0,63 ●	0,71 ●	2,73	1,47
533 - OTROS TRAST. SISTEMA NERVIOSO EXC. AIT, CONVULSIONES & CEFALEA C	30	0,86%	8,33	17,33	250	1,69%	17	0,48 ●	0,61 ●	8,03	4,47
204 - TRASTORNOS DE PANCREAS EXCEPTO NEOPLASIA MALIGNA	29	0,83%	6,17	9,01	179	1,21%	9	0,68 ●	0,71 ●	5,41	3,10
121 - TRAST.CIRCULATORIOS CON IAM & COMPL.MAYORES, ALTA CON VIDA	28	0,80%	5,04	10,24	141	0,95%	10	0,49 ●	0,61 ●	7,86	3,36
122 - TRAST.CIRCULATORIOS CON IAM SIN COMPL. MAYORES ALTA CON VIDA	27	0,77%	3,15	7,33	85	0,58%	7	0,43 ●	0,50 ●	3,89	2,96
818 - SUSTITUCION DE CADERA EXCEPTO POR COMPLICACIONES	26	0,74%	7,35	10,08	191	1,29%	10	0,73 ●	0,89 ●	4,08	3,00

30 Grupos Relacionados por el Diagnósticos más frecuentes. Área Hospitalaría

02052 - H MONTILLA - EPS ALTO GUADALQUIVIR

Altas



Grupos Relacionados por el Diagnóstico con Mayor Diferencia entre Estancias Observadas y Esperadas

30 Grupos Relacionados por el Diagnósticos con mayor diferencia entre estancias observadas y esperadas

Área Hospitalaría 02003 - AH VIRGEN DEL ROCÍO (SEVILLA)

GRD	Altas	EM	EME	Estancias Observadas	Estancias Esperadas	Diferencia EO - EE	% Diferencia EO - EE
430 - PSICOSIS	286	26,59	19,76	7.605	5.651	1.954	25,70%
483 - OXIG. MEMB. EXTRAC. O TRAQUEOSTOMIA CON VENT. MEC. +96H O CON D	112	78,38	61,18	8.779	6.852	1.927	21,95%
372 - PARTO VAGINAL CON COMPLICACIONES	1.990	3,57	3,14	7.097	6.256	841	11,85%
116 - OTRAS IMPLANTACIONES DE MARCAPASOS CARDIACO PERMANENTE	251	10,67	7,75	2.678	1.944	734	27,40%
468 - Procedimiento quirúrgico extensivo sin relación con diagnóstico	187	17,31	13,90	3.237	2.600	637	19,69%
428 - TRASTORNOS DE PERSONALIDAD & CONTROL DE IMPULSOS	86	16,93	11,56	1.456	994	462	31,70%
564 - PROCEDIMIENTOS SOBRE PIEL & MAMA CON CC MAYOR	45	20,24	11,99	911	540	371	40,76%
014 - ICTUS CON INFARTO	392	11,36	10,45	4.452	4.096	356	7,99%
055 - PROCEDIMIENTOS MISCELANEOS SOBRE OIDO, NARIZ, BOCA & GARGANTA	305	3,95	2,84	1.205	867	338	28,05%
384 - OTROS DIAGNOSTICOS ANTEPARTO SIN COMPLICACIONES MEDICAS	217	4,67	3,12	1.014	678	336	33,15%
121 - TRAST.CIRCULATORIOS CON IAM & COMPL.MAYORES, ALTA CON VIDA	85	14,13	10,24	1.201	870	331	27,52%
626 - NEONATO, PESO AL NACER >2499 G, SIN P.QUIR.SIGNIF., CON MULT.PRO	143	14,74	12,45	2.108	1.780	328	15,54%
020 - INFECCION DEL SISTEMA NERVIOSO EXCEPTO MENINGITIS VIRICA	74	16,95	12,53	1.254	928	326	26,03%
379 - AMENAZA DE ABORTO	544	3,93	3,35	2.139	1.824	315	14,74%
383 - OTROS DIAGNOSTICOS ANTEPARTO CON COMPLICACIONES MEDICAS	637	3,94	3,45	2.511	2.200	311	12,40%
810 - HEMORRAGIA INTRACRANEAL	174	12,87	11,11	2.239	1.933	306	13,68%
179 - ENFERMEDAD INFLAMATORIA INTESTINAL	97	11,78	8,88	1.143	862	281	24,62%
398 - TRASTORNO DE S.RETICULOENDOTELIAL & INMUNITARIOS CON CC	100	10,25	7,85	1.025	785	240	23,45%

30 Grupos Relacionados por el Diagnósticos con mayor diferencia entre estancias observadas y esperadas

Área Hospitalaría 02003 - AH VIRGEN DEL ROCÍO (SEVILLA)

GRD	Altas	EM	EME	Estancias Observadas	Estancias Esperadas	Diferencia EO - EE	% Diferencia EO - EE
854 - PROCEDIMIENTO CARDIOVASCULAR PERCUTANEO CON STENT LIBERADOR DE F	277	6,46	5,59	1.789	1.549	240	13,42%
606 - NEONATO, PESO AL NACER 1000-1499 G, CON P. QUIRURGICO SIGNIF., AL	11	102,18	80,56	1.124	886	238	21,16%
547 - OTROS PROCEDIMIENTOS CARDIOTORACICOS CON CC MAYOR	19	39,84	27,92	757	531	226	29,91%
577 - TRAST. MIELOPROLIFERATIVO & NEO. MAL DIFERENCIADA CON CC MAYOR	26	22,35	13,73	581	357	224	38,55%
404 - LINFOMA & LEUCEMIA NO AGUDA SIN CC	98	9,56	7,30	937	716	221	23,63%
222 - PROCEDIMIENTOS SOBRE LA RODILLA SIN CC	169	4,81	3,51	813	593	220	27,08%
876 - QUIMIOTERAPIA CON LEUCEMIA AGUDA COMO DXS O CON USO DE ALTAS DOS	41	14,76	9,40	605	385	220	36,31%
582 - LESIONES EXCEPTO TRAUMA MULTIPLE CON CC MAYOR	75	14,23	11,33	1.067	850	217	20,36%
543 - TRAST.CIRCULATORIOS EXCEPTO IAM, ENDOCARDITIS, ICC & ARRITMIA CO	163	12,72	11,41	2.074	1.860	214	10,34%
219 - PROC. EXTR.INFERIOR & HUMERO EXC. CADERA,PIE,FEMUR EDAD>17 SIN C	429	7,38	6,90	3.168	2.960	208	6,57%
730 - CRANEOTOMIA PARA TRAUMA MULTIPLE SIGNIFICATIVO	3	97,33	28,32	292	85	207	70,91%
581 - PROCEDIMIENTOS PARA INFECCIONES & PARASITOSIS SISTEMICAS CON CC	41	31,15	26,27	1.277	1.077	200	15,66%

30 Grupos Relacionados por el Diagnósticos con mayor diferencia entre estancias observadas y esperadas

Área Hospitalaría 02004 - AH NUESTRA SEÑORA DE VALME (SEVILLA)

GRD	Altas	EM	EME	Estancias Observadas	Estancias Esperadas	Diferencia EO - EE	% Diferencia EO - EE
541 - TRAST.RESPIRATORIOS EXC. INFECCIONES, BRONQUITIS, ASMA CON CC MA	744	12,06	11,26	8.974	8.375	599	6,68%
544 - ICC & ARRITMIA CARDIACA CON CC MAYOR	576	11,90	11,16	6.852	6.428	424	6,19%
124 - TRAST.CIRCULATORIOS EXCEPTO IAM, CON CATETERISMO & DIAG. COMPLEJ	103	12,13	8,17	1.249	842	407	32,59%
373 - PARTO VAGINAL SIN COMPLICACIONES	2.390	2,77	2,61	6.615	6.237	378	5,71%
585 - PROCEDIMIENTO MAYOR ESTOMAGO,ESOFAGO,DUODENO,I.DELGADO & GRUESO	64	30,33	25,85	1.941	1.654	287	14,78%
140 - ANGINA DE PECHO	193	8,19	6,72	1.580	1.297	283	17,92%
582 - LESIONES EXCEPTO TRAUMA MULTIPLE CON CC MAYOR	40	17,78	11,33	711	453	258	36,26%
854 - PROCEDIMIENTO CARDIOVASCULAR PERCUTANEO CON STENT LIBERADOR DE F	120	7,58	5,59	909	671	238	26,18%
121 - TRAST.CIRCULATORIOS CON IAM & COMPL.MAYORES, ALTA CON VIDA	74	13,42	10,24	993	758	235	23,69%
208 - TRASTORNOS DEL TRACTO BILIAR SIN CC	114	9,39	7,45	1.070	849	221	20,65%
775 - BRONQUITIS & ASMA EDAD<18 SIN CC	111	6,59	4,63	731	513	218	29,76%
122 - TRAST.CIRCULATORIOS CON IAM SIN COMPL. MAYORES ALTA CON VIDA	56	11,16	7,33	625	411	214	34,29%
553 - PROC.AP.DIGEST. EXCEPTO HERNIA & PROC.MAYOR ESTOMAGO O INTEST. C	37	23,89	18,46	884	683	201	22,72%
814 - GASTROENTERITIS NO BACTERIANA Y DOLOR ABDOMINAL EDAD > 17 SIN CC	105	7,43	5,62	780	591	189	24,29%
773 - NEUMONIA SIMPLE & PLEURITIS EDAD<18 SIN CC	79	6,81	4,80	538	379	159	29,51%
183 - ESOFAGITIS, GASTROENTERITIS & TRAST.DIGEST. MISCELANEOS EDAD>17	85	8,89	7,08	756	602	154	20,37%
012 - TRASTORNOS DEGENERATIVOS DE SISTEMA NERVIOSO	61	12,30	9,88	750	603	147	19,62%

30 Grupos Relacionados por el Diagnósticos con mayor diferencia entre estancias observadas y esperadas

Área Hospitalaría 02004 - AH NUESTRA SEÑORA DE VALME (SEVILLA)

GRD	Altas	EM	EME	Estancias Observadas	Estancias Esperadas	Diferencia EO - EE	% Diferencia EO - EE
139 - ARRITMIAS CARDIACAS & TRASTORNOS DE CONDUCCION SIN CC	82	6,98	5,18	572	425	147	25,68%
035 - OTROS TRASTORNOS DEL SISTEMA NERVIOSO SIN CC	33	8,21	4,05	271	133	138	50,74%
204 - TRASTORNOS DE PANCREAS EXCEPTO NEOPLASIA MALIGNA	108	10,22	9,01	1.104	973	131	11,83%
816 - GASTROENTERITIS NO BACTERIANA Y DOLOR ABDOMINAL EDAD < 18 SIN CC	203	3,92	3,28	795	666	129	16,28%
395 - TRASTORNOS DE LOS HEMATIES EDAD>17	83	9,78	8,24	812	684	128	15,75%
148 - PROCEDIMIENTOS MAYORES DE INTESTINO DELGADO & GRUESO CON CC	57	19,25	17,04	1.097	971	126	11,45%
556 - COLECISTECTOMIA Y OTROS PROCEDIMIENTOS HEPATOBILIARES CON CC MAY	33	21,06	17,30	695	571	124	17,88%
260 - MASTECTOMIA SUBTOTAL POR NEOPLASIA MALIGNA SIN CC	78	5,41	3,83	422	299	123	29,13%
224 - PROC. HOMBRO, CODO O ANTEBRAZO, EXC. PROC.MAYOR DE ARTICULACION	96	4,64	3,38	445	324	121	27,16%
370 - CESAREA, CON COMPLICACIONES	59	8,15	6,14	481	362	119	24,74%
143 - DOLOR TORACICO	168	5,90	5,23	992	878	114	11,49%
384 - OTROS DIAGNOSTICOS ANTEPARTO SIN COMPLICACIONES MEDICAS	96	4,29	3,12	412	300	112	27,21%
194 - PROC.S. VIA BILIAR EXCEPTO COLECISTECTOMIA SOLO, CON O SIN ECB S	26	17,62	13,37	458	348	110	24,11%

30 Grupos Relacionados por el Diagnósticos con mayor diferencia entre estancias observadas y esperadas

Área Hospitalaría 02005 - AH VIRGEN MACARENA (SEVILLA)

GRD	Altas	EM	EME	Estancias Observadas	Estancias Esperadas	Diferencia EO - EE	% Diferencia EO - EE
148 - PROCEDIMIENTOS MAYORES DE INTESTINO DELGADO & GRUESO CON CC	138	21,86	17,04	3.017	2.352	665	22,05%
256 - OTROS DIAGNOSTICOS DE SISTEMA MUSCULOESQUELETICO & TEJIDO CONECT	53	17,00	5,19	901	275	626	69,47%
116 - OTRAS IMPLANTACIONES DE MARCAPASOS CARDIACO PERMANENTE	180	11,04	7,75	1.988	1.394	594	29,87%
430 - PSICOSIS	926	20,33	19,76	18.829	18.296	533	2,83%
075 - PROCEDIMIENTOS TORACICOS MAYORES	123	15,16	11,25	1.865	1.384	481	25,82%
816 - GASTROENTERITIS NO BACTERIANA Y DOLOR ABDOMINAL EDAD < 18 SIN CC	260	5,08	3,28	1.320	852	468	35,42%
373 - PARTO VAGINAL SIN COMPLICACIONES	1.758	2,88	2,61	5.055	4.588	467	9,24%
585 - PROCEDIMIENTO MAYOR ESTOMAGO,ESOFAGO,DUODENO,I,DELGADO & GRUESO	117	29,73	25,85	3.478	3.024	454	13,06%
775 - BRONQUITIS & ASMA EDAD<18 SIN CC	330	5,99	4,63	1.978	1.527	451	22,83%
310 - PROCEDIMIENTOS TRANSURETRALES CON CC	69	12,06	6,42	832	443	389	46,80%
626 - NEONATO, PESO AL NACER >2499 G, SIN P. QUIR. SIGNIF., CON MULT. PRO	34	23,38	12,45	795	423	372	46,75%
167 - APENDICECTOMIA SIN DIAGNOSTICO PRINCIPAL COMPLICADO SIN CC	224	5,00	3,45	1.121	772	349	31,14%
808 - PROCED. CARDIOVASC. PERCUTANEOS CON IMA, FALLO CARDIACO O SHOCK	229	9,29	7,76	2.127	1.778	349	16,41%
567 - PROCEDIMIENTOS RIÑÓN & TRACTO URINARIO EXCEPTO TRASPLANTE RENAL	52	26,46	20,11	1.376	1.046	330	23,98%
154 - PROCEDIMIENTOS SOBRE ESTOMAGO, ESOFAGO & DUODENO EDAD>17 CON CC	33	28,58	18,73	943	618	325	34,44%
565 - PROCEDIMIENTOS ENDOCR.,NUTRIC. & METAB. EXC.AMPUTACION M.INF. CO	14	39,50	17,52	553	245	308	55,65%
125 - TRAST.CIRCULATORIOS EXCEPTO IAM, CON CATETERISMO SIN DIAG. COMPL	288	5,65	4,59	1.628	1.321	307	18,87%

30 Grupos Relacionados por el Diagnósticos con mayor diferencia entre estancias observadas y esperadas

Área Hospitalaría 02005 - AH VIRGEN MACARENA (SEVILLA)

GRD	Altas	EM	EME	Estancias Observadas	Estancias Esperadas	Diferencia EO - EE	% Diferencia EO - EE
558 - PROC.MUSCULOESQUELETICO MAYOR EXC. ARTIC.MAYOR BILATERAL O MULTI	103	27,33	24,37	2.815	2.510	305	10,84%
552 - TRAST. AP. DIGESTIVO EXCEPTO ESOF., GASTROENT. & ULC.NO COMPL. C	172	15,76	14,08	2.711	2.421	290	10,70%
127 - INSUFICIENCIA CARDIACA & SHOCK	600	9,50	9,02	5.700	5.414	286	5,02%
311 - PROCEDIMIENTOS TRANSURETRALES SIN CC	242	5,53	4,36	1.338	1.054	284	21,20%
428 - TRASTORNOS DE PERSONALIDAD & CONTROL DE IMPULSOS	274	12,58	11,56	3.448	3.168	280	8,11%
303 - PROCEDIMIENTOS S.RIÑON, URETER & PROC. MAYORES S. VEJIGA POR NEO	65	15,08	10,82	980	703	277	28,25%
429 - ALTERACIONES ORGANICAS & RETRASO MENTAL	88	16,57	13,46	1.458	1.185	273	18,75%
584 - SEPTICEMIA CON CC MAYOR	133	14,79	12,86	1.967	1.710	257	13,07%
564 - PROCEDIMIENTOS SOBRE PIEL & MAMA CON CC MAYOR	22	23,32	11,99	513	264	249	48,57%
243 - PROBLEMAS MEDICOS DE LA ESPALDA	134	10,31	8,46	1.381	1.133	248	17,93%
494 - COLECISTECTOMIA LAPAROSCOPICA SIN EXPLORAC. CONDUCTO BILIAR SIN	345	4,77	4,08	1.647	1.409	238	14,44%
605 - NEONATO, PESO AL NACER 750-999 G, EXITUS	5	75,60	28,39	378	142	236	62,44%
714 - HIV CON DIAGNOSTICO RELACIONADO SIGNIFICATIVO	27	19,93	11,53	538	311	227	42,14%

30 Grupos Relacionados por el Diagnósticos con mayor diferencia entre estancias observadas y esperadas

Área Hospitalaría 02007 - AGS OSUNA

GRD	Altas	EM	EME	Estancias Observadas	Estancias Esperadas	Diferencia EO - EE	% Diferencia EO - EE
207 - TRASTORNOS DEL TRACTO BILIAR CON CC	57	13,65	10,13	778	577	201	25,79%
173 - NEOPLASIA MALIGNA DIGESTIVA SIN CC	12	26,08	9,81	313	118	195	62,40%
373 - PARTO VAGINAL SIN COMPLICACIONES	809	2,85	2,61	2.304	2.111	193	8,36%
148 - PROCEDIMIENTOS MAYORES DE INTESTINO DELGADO & GRUESO CON CC	27	21,19	17,04	572	460	112	19,56%
204 - TRASTORNOS DE PANCREAS EXCEPTO NEOPLASIA MALIGNA	108	10,04	9,01	1.084	973	111	10,20%
217 - DESBRID.HER.& INJ.PIEL EXC.HER.ABIERTA POR TRAST.MUS.ESQ.& T.CON	8	33,13	19,82	265	159	106	40,17%
817 - SUSTITUCION DE CADERA POR COMPLICACIONES	14	23,14	15,65	324	219	105	32,38%
006 - LIBERACION DE TUNEL CARPIANO	5	19,40	2,38	97	12	85	87,72%
230 - EXCISION LOCAL & ELIMINACION DISP. FIJACION INTERNA DE CADERA &	10	13,10	5,22	131	52	79	60,18%
562 - TRASTORNOS MAYORES DE PIEL & MAMA CON CC MAYOR	1	95,00	20,58	95	21	74	78,34%
208 - TRASTORNOS DEL TRACTO BILIAR SIN CC	90	8,27	7,45	744	670	74	9,90%
551 - ESOFAGITIS, GASTROENTERITIS & ULCERA NO COMPLICADA CON CC MAYOR	6	22,83	11,40	137	68	69	50,07%
135 - TRASTORNOS CARDIACOS CONGENITOS & VALVULARES EDAD>17 CON CC	5	23,60	10,34	118	52	66	56,18%
202 - CIRROSIS & HEPATITIS ALCOHOLICA	41	10,20	8,63	418	354	64	15,38%
127 - INSUFICIENCIA CARDIACA & SHOCK	133	9,47	9,02	1.259	1.200	59	4,68%
179 - ENFERMEDAD INFLAMATORIA INTESTINAL	24	11,33	8,88	272	213	59	21,62%
866 - ESCISION LOCAL Y EXTRACCION DE DISPOSITIVO FIJACION INTERNA EXC	3	32,00	13,39	96	40	56	58,16%
353 - EVISCERACION PELVICA, HISTERECTOMIA RADICAL & VULVECTOMIA RADICA	7	19,00	11,08	133	78	55	41,69%

30 Grupos Relacionados por el Diagnósticos con mayor diferencia entre estancias observadas y esperadas

Área Hospitalaría 02007 - AGS OSUNA

GRD	Altas	EM	EME	Estancias Observadas	Estancias Esperadas	Diferencia EO - EE	% Diferencia EO - EE
167 - APENDICECTOMIA SIN DIAGNOSTICO PRINCIPAL COMPLICADO SIN CC	88	4,07	3,45	358	303	55	15,29%
150 - ADHESIOLISIS PERITONEAL CON CC	3	33,00	15,28	99	46	53	53,70%
281 - TRAUMATISMO DE PIEL, T.SUBCUTANEO & MAMA EDAD>17 SIN CC	7	12,14	4,75	85	33	52	60,84%
155 - PROCEDIMIENTOS SOBRE ESTOMAGO, ESOFAGO & DUODENO EDAD>17 SIN CC	7	16,14	8,82	113	62	51	45,37%
130 - TRASTORNOS VASCULARES PERIFERICOS CON CC	24	12,08	10,01	290	240	50	17,17%
209 - SUSTITUCION ARTICULACION MAYOR EXCEPTO CADERA & REEMPLANTE MIEMB	159	7,40	7,10	1.177	1.129	48	4,05%
290 - PROCEDIMIENTOS SOBRE TIROIDES	48	4,79	3,82	230	183	47	20,30%
216 - BIOPSIAS DE SISTEMA MUSCULOESQUELETICO & TEJIDO CONECTIVO	2	33,50	10,49	67	21	46	68,68%
301 - TRASTORNOS ENDOCRINOS SIN CC	4	15,75	4,74	63	19	44	69,89%
443 - OTROS PROCEDIMIENTOS QUIRURGICOS POR LESION TRAUMATICA SIN CC	11	10,64	6,65	117	73	44	37,52%
203 - NEOPLASIA MALIGNA DE SISTEMA HEPATOBILIAR O DE PANCREAS	38	11,84	10,74	450	408	42	9,31%
266 - INJERTO PIEL &/O DESBRID. EXCEPTO POR ULCERA CUTANEA, CELULITIS	7	11,57	5,62	81	39	42	51,42%

30 Grupos Relacionados por el Diagnósticos con mayor diferencia entre estancias observadas y esperadas

Área Hospitalaría 02009 - AH PUERTA DEL MAR (CÁDIZ)

GRD	Altas	EM	EME	Estancias Observadas	Estancias Esperadas	Diferencia EO - EE	% Diferencia EO - EE
483 - OXIG. MEMB. EXTRAC. O TRAQUEOSTOMIA CON VENT. MEC. +96H O CON D	95	84,65	61,18	8.042	5.812	2.230	27,73%
371 - CESAREA, SIN COMPLICACIONES	495	7,32	5,48	3.621	2.714	907	25,05%
109 - BYPASS CORONARIO SIN ACTP SIN CATETERISMO CARDIACO	71	29,96	21,44	2.127	1.523	604	28,42%
623 - NEONATO, PESO AL NACER >2499 G, CON P.QUIR.SIGNIF., SIN MULT.PRO	9	85,56	18,72	770	168	602	78,12%
373 - PARTO VAGINAL SIN COMPLICACIONES	1.250	3,08	2,61	3.856	3.262	594	15,40%
105 - PROC. SOBRE VALV. CARDIACAS & OTROS PROC. CARDIOTORACICOS MAYORE	78	27,78	20,53	2.167	1.601	566	26,10%
359 - PROC. SOBRE UTERO & ANEJOS POR CA.IN SITU & PROCESO NO MALIGNO S	279	6,43	4,51	1.793	1.257	536	29,89%
541 - TRAST.RESPIRATORIOS EXC. INFECCIONES, BRONQUITIS, ASMA CON CC MA	348	12,70	11,26	4.419	3.917	502	11,35%
372 - PARTO VAGINAL CON COMPLICACIONES	651	3,88	3,14	2.528	2.047	481	19,04%
796 - REVASCULARIZACION EXTREMIDAD INFERIOR CON CC	36	35,42	22,89	1.275	824	451	35,36%
494 - COLECISTECTOMIA LAPAROSCOPICA SIN EXPLORAC. CONDUCTO BILIAR SIN	175	6,24	4,08	1.092	715	377	34,54%
557 - TRASTORNOS HEPATOBILIARES Y DE PANCREAS CON CC MAYOR	162	16,41	14,20	2.658	2.301	357	13,44%
627 - NEONATO, PESO AL NACER >2499 G, SIN P.QUIR.SIGNIF., CON PROBLEMA	86	10,76	6,94	925	597	328	35,50%
209 - SUSTITUCION ARTICULACION MAYOR EXCEPTO CADERA & REIMPLANTE MIEMB	84	10,88	7,10	914	597	317	34,72%
578 - LINFOMA & LEUCEMIA NO AGUDA CON CC MAYOR	37	29,11	20,55	1.077	760	317	29,41%
243 - PROBLEMAS MEDICOS DE LA ESPALDA	99	11,36	8,46	1.125	837	288	25,57%
607 - NEONATO, PESO AL NACER 1000-1499 G, SIN P.QUIRURGICO SIGNIF., AL	34	50,59	42,18	1.720	1.434	286	16,62%

30 Grupos Relacionados por el Diagnósticos con mayor diferencia entre estancias observadas y esperadas

Área Hospitalaría 02009 - AH PUERTA DEL MAR (CÁDIZ)

GRD	Altas	EM	EME	Estancias Observadas	Estancias Esperadas	Diferencia EO - EE	% Diferencia EO - EE
793 - PROC. POR TRAUMA MULTIPLE SIGNIF. EXC. CRANEOTOMIA CON CC MAYOR	12	61,00	37,37	732	448	284	38,74%
130 - TRASTORNOS VASCULARES PERIFERICOS CON CC	87	13,24	10,01	1.152	871	281	24,41%
629 - NEONATO, PESO AL NACER >2499 G, SIN P.QUIR.SIGNIF., DIAG NEONATO	178	4,60	3,07	819	546	273	33,33%
060 - AMIGDALECTOMIA &/O ADENOIDECTOMIA SOLO, EDAD<18	28	11,71	1,98	328	55	273	83,09%
626 - NEONATO, PESO AL NACER >2499 G, SIN P.QUIR.SIGNIF., CON MULT.PRO	44	18,57	12,45	817	548	269	32,95%
353 - EVISCERACION PELVICA, HISTERECTOMIA RADICAL & VULVECTOMIA RADICA	21	23,86	11,08	501	233	268	53,56%
114 - AMPUTACION DE M.SUPERIOR & DEDOS DEL PIE POR TRASTORNOS CIRCULAT	34	23,12	15,60	786	530	256	32,51%
034 - OTROS TRASTORNOS DEL SISTEMA NERVIOSO CON CC	19	23,21	9,84	441	187	254	57,61%
088 - ENFERMEDAD PULMONAR OBSTRUCTIVA CRONICA	55	13,84	9,30	761	511	250	32,79%
555 - PROC. PANCREAS, HIGADO & OTROS VIA BILIAR EXC. TRASPL.HEPATICO C	9	55,78	28,27	502	254	248	49,32%
549 - PROCEDIMIENTOS CARDIOVASCULARES MAYORES CON CC MAYOR	50	30,00	25,23	1.500	1.261	239	15,90%
063 - OTROS PROCEDIMIENTOS QUIRURGICOS SOBRE OIDO, NARIZ, BOCA & GARGA	92	9,20	6,61	846	608	238	28,13%
169 - PROCEDIMIENTOS SOBRE BOCA SIN CC	87	7,25	4,53	631	394	237	37,58%

30 Grupos Relacionados por el Diagnósticos con mayor diferencia entre estancias observadas y esperadas

Área Hospitalaría 02010 - AGS CAMPO DE GIBRALTAR

GRD	Altas	EM	EME	Estancias Observadas	Estancias Esperadas	Diferencia EO - EE	% Diferencia EO - EE
585 - PROCEDIMIENTO MAYOR ESTOMAGO,ESOFAGO,DUODENO,I.DELGADO & GRUESO	53	40,19	25,85	2.130	1.370	760	35,69%
140 - ANGINA DE PECHO	263	9,05	6,72	2.380	1.767	613	25,74%
311 - PROCEDIMIENTOS TRANSURETRALES SIN CC	200	7,26	4,36	1.451	871	580	39,95%
087 - EDEMA PULMONAR & INSUFICIENCIA RESPIRATORIA	343	10,98	9,53	3.767	3.267	500	13,26%
359 - PROC. SOBRE UTERO & ANEJOS POR CA.IN SITU & PROCESO NO MALIGNO S	241	6,44	4,51	1.553	1.086	467	30,08%
122 - TRAST.CIRCULATORIOS CON IAM SIN COMPL. MAYORES ALTA CON VIDA	143	10,09	7,33	1.443	1.049	394	27,32%
148 - PROCEDIMIENTOS MAYORES DE INTESTINO DELGADO & GRUESO CON CC	52	24,35	17,04	1.266	886	380	30,00%
533 - OTROS TRAST. SISTEMA NERVIOSO EXC. AIT, CONVULSIONES & CEFALEA C	103	21,01	17,33	2.164	1.785	379	17,49%
714 - HIV CON DIAGNOSTICO RELACIONADO SIGNIFICATIVO	73	15,62	11,53	1.140	842	298	26,17%
127 - INSUFICIENCIA CARDIACA & SHOCK	376	9,77	9,02	3.674	3.393	281	7,65%
425 - REACCION DE ADAPTACION AGUDA & DISFUNCION PSICOSOCIAL	29	18,07	9,31	524	270	254	48,46%
121 - TRAST.CIRCULATORIOS CON IAM & COMPL.MAYORES, ALTA CON VIDA	98	12,76	10,24	1.250	1.004	246	19,72%
494 - COLECISTECTOMIA LAPAROSCOPICA SIN EXPLORAC. CONDUCTO BILIAR SIN	78	7,24	4,08	565	319	246	43,61%
552 - TRAST. AP. DIGESTIVO EXCEPTO ESOF., GASTROENT. & ULC.NO COMPL. C	76	17,18	14,08	1.306	1.070	236	18,09%
172 - NEOPLASIA MALIGNA DIGESTIVA CON CC	77	14,87	11,88	1.145	915	230	20,08%
160 - PROCEDIMIENTOS SOBRE HERNIA EXCEPTO INGUINAL & FEMORAL EDAD>17 S	79	6,96	4,15	550	328	222	40,36%

30 Grupos Relacionados por el Diagnósticos con mayor diferencia entre estancias observadas y esperadas

Área Hospitalaría 02010 - AGS CAMPO DE GIBRALTAR

GRD	Altas	EM	EME	Estancias Observadas	Estancias Esperadas	Diferencia EO - EE	% Diferencia EO - EE
120 - OTROS PROCEDIMIENTOS QUIRURGICOS DE APARATO CIRCULATORIO	8	41,63	15,41	333	123	210	62,99%
167 - APENDICECTOMIA SIN DIAGNOSTICO PRINCIPAL COMPLICADO SIN CC	165	4,72	3,45	778	569	209	26,92%
493 - COLECISTECTOMIA LAPAROSCOPICA SIN EXPLORAC. CONDUCTO BILIAR CON	20	18,35	8,37	367	167	200	54,40%
208 - TRASTORNOS DEL TRACTO BILIAR SIN CC	153	8,73	7,45	1.336	1.140	196	14,70%
541 - TRAST.RESPIRATORIOS EXC. INFECCIONES, BRONQUITIS, ASMA CON CC MA	306	11,89	11,26	3.638	3.445	193	5,32%
192 - PROCEDIMIENTOS SOBRE PANCREAS, HIGADO & DERIVACION SIN CC	7	40,71	14,08	285	99	186	65,41%
113 - AMPUTACION POR TRAST.CIRCULATORIOS EXCEPTO M.SUPERIOR Y DEDOS DE	19	27,32	18,31	519	348	171	32,97%
294 - DIABETES EDAD>35	39	12,51	8,15	488	318	170	34,87%
149 - PROCEDIMIENTOS MAYORES DE INTESTINO DELGADO & GRUESO SIN CC	31	17,13	12,13	531	376	155	29,16%
745 - ABUSO O DEPENDENCIA DE OPIACEOS SIN CC	30	19,70	14,61	591	438	153	25,83%
832 - ISQUEMIA TRANSITORIA	68	8,94	6,75	608	459	149	24,55%
751 - ABUSO O DEPENDENCIA DE ALCOHOL, SIN CC	15	18,53	8,71	278	131	147	53,01%
128 - TROMBOFLEBITIS DE VENAS PROFUNDAS	27	13,04	7,71	352	208	144	40,84%
102 - OTROS DIAGNOSTICOS DE APARATO RESPIRATORIO SIN CC	76	9,16	7,36	696	559	137	19,63%

30 Grupos Relacionados por el Diagnósticos con mayor diferencia entre estancias observadas y esperadas

Área Hospitalaría 02012 - AH JEREZ DE LA FRONTERA

GRD	Altas	EM	EME	Estancias Observadas	Estancias Esperadas	Diferencia EO - EE	% Diferencia EO - EE
430 - PSICOSIS	288	21,89	19,76	6.303	5.690	613	9,72%
219 - PROC. EXTR.INFERIOR & HUMERO EXC. CADERA,PIE,FEMUR EDAD>17 SIN C	173	9,72	6,90	1.682	1.194	488	29,04%
818 - SUSTITUCION DE CADERA EXCEPTO POR COMPLICACIONES	108	14,39	10,08	1.554	1.088	466	29,97%
125 - TRAST.CIRCULATORIOS EXCEPTO IAM, CON CATETERISMO SIN DIAG. COMPL	188	6,35	4,59	1.193	862	331	27,73%
243 - PROBLEMAS MEDICOS DE LA ESPALDA	105	11,57	8,46	1.215	888	327	26,90%
211 - PROC. DE CADERA & FEMUR EXCEPTO ARTICULACION MAYOR EDAD>17 SIN C	98	14,16	10,91	1.388	1.069	319	23,00%
209 - SUSTITUCION ARTICULACION MAYOR EXCEPTO CADERA & REIMPLANTE MIEMB	87	10,66	7,10	927	618	309	33,34%
116 - OTRAS IMPLANTACIONES DE MARCAPASOS CARDIACO PERMANENTE	105	10,38	7,75	1.090	813	277	25,39%
139 - ARRITMIAS CARDIACAS & TRASTORNOS DE CONDUCCION SIN CC	94	8,07	5,18	759	487	272	35,79%
121 - TRAST.CIRCULATORIOS CON IAM & COMPL.MAYORES, ALTA CON VIDA	73	13,58	10,24	991	748	243	24,57%
122 - TRAST.CIRCULATORIOS CON IAM SIN COMPL. MAYORES ALTA CON VIDA	69	10,86	7,33	749	506	243	32,44%
428 - TRASTORNOS DE PERSONALIDAD & CONTROL DE IMPULSOS	38	17,95	11,56	682	439	243	35,57%
777 - ESOFAGITIS, GASTROENTERITIS & TRAST.DIGESTIVOS MISCELANEOS EDAD<	71	6,68	3,37	474	239	235	49,57%
124 - TRAST.CIRCULATORIOS EXCEPTO IAM, CON CATETERISMO & DIAG. COMPLEJ	81	11,06	8,17	896	662	234	26,10%
556 - COLECISTECTOMIA Y OTROS PROCEDIMIENTOS HEPATOBILIARES CON CC MAY	28	25,61	17,30	717	484	233	32,46%
541 - TRAST.RESPIRATORIOS EXC. INFECCIONES, BRONQUITIS, ASMA CON CC MA	359	11,90	11,26	4.272	4.041	231	5,40%

30 Grupos Relacionados por el Diagnósticos con mayor diferencia entre estancias observadas y esperadas

Área Hospitalaría 02012 - AH JEREZ DE LA FRONTERA

GRD	Altas	EM	EME	Estancias Observadas	Estancias Esperadas	Diferencia EO - EE	% Diferencia EO - EE
753 - REHABILITACION PARA TRASTORNO COMPULSIVO NUTRICIONAL	9	55,78	30,89	502	278	224	44,62%
808 - PROCED. CARDIOVASC. PERCUTANEOS CON IMA, FALLO CARDIACO O SHOCK	72	10,76	7,76	775	559	216	27,87%
816 - GASTROENTERITIS NO BACTERIANA Y DOLOR ABDOMINAL EDAD < 18 SIN CC	93	5,37	3,28	499	305	194	38,90%
395 - TRASTORNOS DE LOS HEMATIES EDAD>17	114	9,90	8,24	1.129	940	189	16,77%
756 - FUSION VERTEBRAL EXCEPTO CERVICAL SIN CC	12	26,83	11,06	322	133	189	58,79%
410 - QUIMIOTERAPIA	63	7,40	4,52	466	285	181	38,90%
138 - ARRITMIAS CARDIACAS & TRASTORNOS DE CONDUCCION CON CC	105	8,97	7,25	942	762	180	19,15%
475 - DIAGNOSTICOS DEL SISTEMA RESPIRATORIO CON VENTILACION ASISTIDA	33	19,94	14,98	658	494	164	24,87%
769 - CONVULSIONES & CEFALEA EDAD<18 SIN CC	88	6,03	4,19	531	369	162	30,49%
370 - CESAREA, CON COMPLICACIONES	115	7,52	6,14	865	706	159	18,42%
775 - BRONQUITIS & ASMA EDAD<18 SIN CC	100	6,20	4,63	620	463	157	25,39%
227 - PROCEDIMIENTOS SOBRE TEJIDOS BLANDOS SIN CC	49	7,16	3,96	351	194	157	44,67%
224 - PROC. HOMBRO, CODO O ANTEBRAZO, EXC. PROC.MAYOR DE ARTICULACION	103	4,83	3,38	498	348	150	30,17%
422 - ENFERMEDAD VIRICA & FIEBRE DE ORIGEN DESCONOCIDO EDAD<18	75	5,92	3,97	444	298	146	32,99%

30 Grupos Relacionados por el Diagnósticos con mayor diferencia entre estancias observadas y esperadas

Área Hospitalaría 02013 - AH PUERTO REAL

GRD	Altas	EM	EME	Estancias Observadas	Estancias Esperadas	Diferencia EO - EE	% Diferencia EO - EE
373 - PARTO VAGINAL SIN COMPLICACIONES	1.222	3,00	2,61	3.669	3.189	480	13,08%
818 - SUSTITUCION DE CADERA EXCEPTO POR COMPLICACIONES	97	13,96	10,08	1.354	977	377	27,81%
558 - PROC.MUSCULOESQUELETICO MAYOR EXC. ARTIC.MAYOR BILATERAL O MULTI	24	39,88	24,37	957	585	372	38,89%
211 - PROC. DE CADERA & FEMUR EXCEPTO ARTICULACION MAYOR EDAD>17 SIN C	65	16,35	10,91	1.063	709	354	33,32%
172 - NEOPLASIA MALIGNA DIGESTIVA CON CC	71	16,56	11,88	1.176	844	332	28,25%
541 - TRAST.RESPIRATORIOS EXC. INFECCIONES, BRONQUITIS, ASMA CON CC MA	359	12,12	11,26	4.350	4.041	309	7,10%
203 - NEOPLASIA MALIGNA DE SISTEMA HEPATOBILIAR O DE PANCREAS	85	14,11	10,74	1.199	913	286	23,86%
429 - ALTERACIONES ORGANICAS & RETRASO MENTAL	25	23,48	13,46	587	337	250	42,66%
786 - PROCEDIMIENTOS MAYORES SOBRE CABEZA & CUELLO POR NEOPLASIA MALIG	14	41,71	23,98	584	336	248	42,50%
399 - TRASTORNO DE S.RETICULOENDOTELIAL & INMUNITARIOS SIN CC	15	21,60	6,14	324	92	232	71,58%
209 - SUSTITUCION ARTICULACION MAYOR EXCEPTO CADERA & REIMPLANTE MIEMB	105	9,05	7,10	950	746	204	21,49%
566 - TRAST. ENDOCRINO, NUTRIC. & METAB. EXC. TRAST. DE INGESTA O FIBR	18	24,28	13,63	437	245	192	43,86%
219 - PROC. EXTR.INFERIOR & HUMERO EXC. CADERA,PIE,FEMUR EDAD>17 SIN C	123	8,42	6,90	1.036	849	187	18,09%
379 - AMENAZA DE ABORTO	75	5,55	3,35	416	251	165	39,56%
303 - PROCEDIMIENTOS S.RIÑON, URETER & PROC. MAYORES S. VEJIGA POR NEO	31	15,97	10,82	495	335	160	32,25%
243 - PROBLEMAS MEDICOS DE LA ESPALDA	27	14,37	8,46	388	228	160	41,14%
127 - INSUFICIENCIA CARDIACA & SHOCK	134	10,21	9,02	1.368	1.209	159	11,61%

30 Grupos Relacionados por el Diagnósticos con mayor diferencia entre estancias observadas y esperadas

Área Hospitalaría 02013 - AH PUERTO REAL

GRD	Altas	EM	EME	Estancias Observadas	Estancias Esperadas	Diferencia EO - EE	% Diferencia EO - EE
210 - PROC. DE CADERA & FEMUR EXCEPTO ARTICULACION MAYOR EDAD>17 CON C	19	22,32	14,57	424	277	147	34,73%
120 - OTROS PROCEDIMIENTOS QUIRURGICOS DE APARATO CIRCULATORIO	4	52,00	15,41	208	62	146	70,37%
183 - ESOFAGITIS, GASTROENTERITIS & TRAST.DIGEST. MISCELANEOS EDAD>17	60	9,52	7,08	571	425	146	25,58%
404 - LINFOMA & LEUCEMIA NO AGUDA SIN CC	31	11,87	7,30	368	226	142	38,49%
055 - PROCEDIMIENTOS MISCELANEOS SOBRE OIDO, NARIZ, BOCA & GARGANTA	231	3,44	2,84	794	657	137	17,30%
236 - FRACTURAS DE CADERA & PELVIS	21	16,05	9,80	337	206	131	38,91%
543 - TRAST.CIRCULATORIOS EXCEPTO IAM, ENDOCARDITIS, ICC & ARRITMIA CO	55	13,76	11,41	757	627	130	17,11%
277 - CELULITIS EDAD>17 CON CC	13	20,62	10,81	268	141	127	47,57%
482 - TRAQUEOSTOMIA CON TRASTORNOS DE BOCA, LARINGE O FARINGE	18	31,83	24,76	573	446	127	22,21%
567 - PROCEDIMIENTOS RIÑON & TRACTO URINARIO EXCEPTO TRASPLANTE RENAL	25	25,12	20,11	628	503	125	19,92%
403 - LINFOMA & LEUCEMIA NO AGUDA CON CC	22	19,05	13,47	419	296	123	29,26%
372 - PARTO VAGINAL CON COMPLICACIONES	570	3,36	3,14	1.914	1.792	122	6,38%
581 - PROCEDIMIENTOS PARA INFECCIONES & PARASITOSIS SISTEMICAS CON CC	9	39,67	26,27	357	236	121	33,77%

30 Grupos Relacionados por el Diagnósticos con mayor diferencia entre estancias observadas y esperadas

Área Hospitalaría 02015 - AH BAZA (GRANADA)

GRD	Altas	EM	EME	Estancias Observadas	Estancias Esperadas	Diferencia EO - EE	% Diferencia EO - EE
122 - TRAST.CIRCULATORIOS CON IAM SIN COMPL. MAYORES ALTA CON VIDA	59	8,59	7,33	507	433	74	14,66%
483 - OXIG. MEMB. EXTRAC. O TRAQUEOSTOMIA CON VENT. MEC. +96H O CON D	3	81,33	61,18	244	184	60	24,78%
404 - LINFOMA & LEUCEMIA NO AGUDA SIN CC	6	15,50	7,30	93	44	49	52,89%
475 - DIAGNOSTICOS DEL SISTEMA RESPIRATORIO CON VENTILACION ASISTIDA	7	21,86	14,98	153	105	48	31,46%
209 - SUSTITUCION ARTICULACION MAYOR EXCEPTO CADERA & REIMPLANTE MIEMB	122	7,49	7,10	914	867	47	5,19%
732 - OTROS PROCEDIMIENTOS QUIRURGICOS PARA TRAUMA MULTIPLE SIGNIFICAT	5	27,40	18,89	137	94	43	31,07%
463 - SIGNOS & SINTOMAS CON CC	5	18,40	10,15	92	51	41	44,85%
710 - HIV CON DIAG MAYORES RELACIONADOS CON DIAG MAYORES MULT. O SIGNI	3	30,00	17,00	90	51	39	43,33%
539 - PROCEDIMIENTOS RESPIRATORIOS EXCEPTO PROC.TORACICOS MAYORES CON	1	61,00	22,04	61	22	39	63,88%
750 - ABUSO O DEPENDENCIA DE ALCOHOL, CON CC	2	31,50	12,91	63	26	37	59,03%
127 - INSUFICIENCIA CARDIACA & SHOCK	53	9,64	9,02	511	478	33	6,41%
239 - FRACTURAS PATOLOGICAS & NEOPLASIA MALIGNA MUSCULOESQUELETICA & T	2	25,00	11,60	50	23	27	53,61%
114 - AMPUTACION DE M.SUPERIOR & DEDOS DEL PIE POR TRASTORNOS CIRCULAT	3	23,67	15,60	71	47	24	34,07%
079 - INFECCIONES & INFLAMACIONES RESPIRATORIAS EDAD>17 CON CC	6	18,67	14,69	112	88	24	21,31%
210 - PROC. DE CADERA & FEMUR EXCEPTO ARTICULACION MAYOR EDAD>17 CON C	11	16,73	14,57	184	160	24	12,92%
567 - PROCEDIMIENTOS RIÑON & TRACTO URINARIO EXCEPTO TRASPLANTE RENAL	2	30,50	20,11	61	40	21	34,05%
550 - OTROS PROCEDIMIENTOS VASCULARES CON CC MAYOR	2	25,00	14,64	50	29	21	41,42%

30 Grupos Relacionados por el Diagnósticos con mayor diferencia entre estancias observadas y esperadas

Área Hospitalaría 02015 - AH BAZA (GRANADA)

GRD	Altas	EM	EME	Estancias Observadas	Estancias Esperadas	Diferencia EO - EE	% Diferencia EO - EE
310 - PROCEDIMIENTOS TRANSURETRALES CON CC	6	9,67	6,42	58	38	20	33,64%
223 - PROC. MAYORES HOMBRO/CODO, U OTROS PROCEDIMIENTOS EXTR.SUPERIOR	6	6,50	3,29	39	20	19	49,33%
415 - PROC. QUIRURGICO POR ENFERMEDADES INFECCIOSAS & PARASITARIAS	4	20,25	15,49	81	62	19	23,50%
532 - AIT, OCLUSIONES PRECEREBRALES, CONVULSIONES & CEFALEA CON CC MAY	10	14,10	12,20	141	122	19	13,49%
240 - TRASTORNOS DE T.CONECTIVO CON CC	1	30,00	11,28	30	11	19	62,38%
191 - PROCEDIMIENTOS SOBRE PANCREAS, HIGADO & DERIVACION CON CC	1	37,00	18,59	37	19	18	49,75%
706 - HIV CON INFECC. MAYORES MULTIPLES RELACIONADAS SIN TUBERCULOSIS	1	51,00	33,82	51	34	17	33,68%
150 - ADHESIOLISIS PERITONEAL CON CC	3	21,00	15,28	63	46	17	27,24%
867 - ESCISION LOCAL Y EXTRACCION DE DISPOSITIVO FIJACION INTERNA EXC	8	6,50	4,41	52	35	17	32,22%
047 - OTROS TRASTORNOS DEL OJO EDAD>17 SIN CC	5	8,20	4,86	41	24	17	40,78%
092 - NEUMOPATIA INTERSTICIAL CON CC	1	28,00	12,01	28	12	16	57,12%
144 - OTROS DIAGNOSTICOS DE APARATO CIRCULATORIO CON CC	3	15,33	10,10	46	30	16	34,15%
760 - HEMOFILIA, FACTORES VIII Y IX	2	13,50	6,34	27	13	14	53,00%

30 Grupos Relacionados por el Diagnósticos con mayor diferencia entre estancias observadas y esperadas

Área Hospitalaría 02017 - AH VIRGEN DE LAS NIEVES (GRANADA)

GRD	Altas	EM	EME	Estancias Observadas	Estancias Esperadas	Diferencia EO - EE	% Diferencia EO - EE
014 - ICTUS CON INFARTO	238	20,34	10,45	4.841	2.487	2.354	48,62%
541 - TRAST.RESPIRATORIOS EXC. INFECCIONES, BRONQUITIS, ASMA CON CC MA	786	13,57	11,26	10.665	8.848	1.817	17,04%
430 - PSICOSIS	259	25,08	19,76	6.497	5.117	1.380	21,24%
533 - OTROS TRAST. SISTEMA NERVIOSO EXC. AIT, CONVULSIONES & CEFALEA C	193	23,72	17,33	4.578	3.346	1.232	26,92%
015 - ACCIDENTE CEREBROVASCULAR NO ESPECIFICO & OCLUSION PRECEREBRAL S	107	20,24	9,84	2.166	1.053	1.113	51,39%
127 - INSUFICIENCIA CARDIACA & SHOCK	352	11,79	9,02	4.151	3.176	975	23,48%
219 - PROC. EXTR.INFERIOR & HUMERO EXC. CADERA,PIE,FEMUR EDAD>17 SIN C	333	9,62	6,90	3.205	2.298	907	28,32%
362 - INTERRUPCION TUBARICA POR ENDOSCOPIA	3	238,67	7,10	716	21	695	97,03%
544 - ICC & ARRITMIA CARDIACA CON CC MAYOR	401	12,70	11,16	5.093	4.475	618	12,13%
622 - NEONATO, PESO AL NACER >2499 G, CON P.QUIR.SIGNIF., CON MULT.PRO	26	69,58	46,73	1.809	1.215	594	32,84%
211 - PROC. DE CADERA & FEMUR EXCEPTO ARTICULACION MAYOR EDAD>17 SIN C	261	13,13	10,91	3.428	2.846	582	16,97%
209 - SUSTITUCION ARTICULACION MAYOR EXCEPTO CADERA & REIMPLANTE MIEMB	333	8,80	7,10	2.932	2.365	567	19,33%
629 - NEONATO, PESO AL NACER >2499 G, SIN P.QUIR.SIGNIF., DIAG NEONATO	259	4,91	3,07	1.272	795	477	37,54%
810 - HEMORRAGIA INTRACRANEAL	137	14,49	11,11	1.985	1.522	463	23,34%
543 - TRAST.CIRCULATORIOS EXCEPTO IAM, ENDOCARDITIS, ICC & ARRITMIA CO	162	14,22	11,41	2.304	1.848	456	19,79%
494 - COLECISTECTOMIA LAPAROSCOPICA SIN EXPLORAC. CONDUCTO BILIAR SIN	193	6,40	4,08	1.235	788	447	36,17%
558 - PROC.MUSCULOESQUELETICO MAYOR EXC. ARTIC.MAYOR BILATERAL O MULTI	79	28,99	24,37	2.290	1.925	365	15,94%
088 - ENFERMEDAD PULMONAR OBSTRUCTIVA CRONICA	98	12,89	9,30	1.263	911	352	27,84%

30 Grupos Relacionados por el Diagnósticos con mayor diferencia entre estancias observadas y esperadas

Área Hospitalaría 02017 - AH VIRGEN DE LAS NIEVES (GRANADA)

GRD	Altas	EM	EME	Estancias Observadas	Estancias Esperadas	Diferencia EO - EE	% Diferencia EO - EE
791 - DESBRIDAMIENTO DE HERIDA POR LESIONES CON HERIDA ABIERTA	73	16,01	11,41	1.169	833	336	28,72%
428 - TRASTORNOS DE PERSONALIDAD & CONTROL DE IMPULSOS	33	21,67	11,56	715	382	333	46,63%
009 - TRASTORNOS & LESIONES ESPINALES	5	80,20	14,58	401	73	328	81,82%
867 - ESCISION LOCAL Y EXTRACCION DE DISPOSITIVO FIJACION INTERNA EXC	152	6,45	4,41	981	670	311	31,73%
234 - OTROS PROC. QUIRURGICOS DE S.MUSCULOESQUELETICO & T.CONECTIVO SIN	153	8,81	6,95	1.348	1.064	284	21,10%
113 - AMPUTACION POR TRAST.CIRCULATORIOS EXCEPTO M.SUPERIOR Y DEDOS DE	12	41,92	18,31	503	220	283	56,32%
218 - PROC. EXTR.INFERIOR & HUMERO EXC. CADERA,PIE,FEMUR EDAD>17 CON C	39	18,97	11,94	740	466	274	37,07%
449 - ENVENENAMIENTO & EFECTO TOXICO DE DROGAS EDAD>17 CON CC	18	23,50	8,87	423	160	263	62,25%
217 - DESBRID.HER.& INJ.PIEL EXC.HER.ABIERTA POR TRAST.MUS.ESQ.& T.CON	45	25,47	19,82	1.146	892	254	22,18%
131 - TRASTORNOS VASCULARES PERIFERICOS SIN CC	104	8,98	6,58	934	685	249	26,68%
731 - PROC. S. COLUMNA, CADERA, FEMUR O MIEMBROS POR TRAUMA MULTIPLE S	19	37,53	24,47	713	465	248	34,80%
755 - FUSION VERTEBRAL EXCEPTO CERVICAL CON CC	22	33,32	22,33	733	491	242	32,99%

30 Grupos Relacionados por el Diagnósticos con mayor diferencia entre estancias observadas y esperadas

Área Hospitalaría 02018 - AH SAN CECILIO (GRANADA)

GRD	Altas	EM	EME	Estancias Observadas	Estancias Esperadas	Diferencia EO - EE	% Diferencia EO - EE
127 - INSUFICIENCIA CARDIACA & SHOCK	302	12,36	9,02	3.734	2.725	1.009	27,02%
541 - TRAST.RESPIRATORIOS EXC. INFECCIONES, BRONQUITIS, ASMA CON CC MA	468	12,23	11,26	5.723	5.268	455	7,95%
311 - PROCEDIMIENTOS TRANSURETRALES SIN CC	128	7,59	4,36	972	558	414	42,63%
558 - PROC.MUSCULOESQUELETICO MAYOR EXC. ARTIC.MAYOR BILATERAL O MULTI	29	38,10	24,37	1.105	707	398	36,05%
818 - SUSTITUCION DE CADERA EXCEPTO POR COMPLICACIONES	194	11,88	10,08	2.304	1.955	349	15,16%
209 - SUSTITUCION ARTICULACION MAYOR EXCEPTO CADERA & REIMPLANTE MIEMB	206	8,78	7,10	1.808	1.463	345	19,07%
210 - PROC. DE CADERA & FEMUR EXCEPTO ARTICULACION MAYOR EDAD>17 CON C	64	18,88	14,57	1.208	932	276	22,83%
371 - CESAREA, SIN COMPLICACIONES	352	6,25	5,48	2.199	1.930	269	12,24%
549 - PROCEDIMIENTOS CARDIOVASCULARES MAYORES CON CC MAYOR	45	30,56	25,23	1.375	1.135	240	17,43%
122 - TRAST.CIRCULATORIOS CON IAM SIN COMPL. MAYORES ALTA CON VIDA	114	9,42	7,33	1.074	836	238	22,16%
148 - PROCEDIMIENTOS MAYORES DE INTESTINO DELGADO & GRUESO CON CC	47	21,77	17,04	1.023	801	222	21,70%
089 - NEUMONIA SIMPLE & PLEURITIS EDAD>17 CON CC	125	11,86	10,08	1.482	1.260	222	14,96%
479 - OTROS PROCEDIMIENTOS VASCULARES SIN CC	44	12,25	7,28	539	320	219	40,56%
629 - NEONATO, PESO AL NACER >2499 G, SIN P.QUIR.SIGNIF., DIAG NEONATO	156	4,46	3,07	696	479	217	31,24%
550 - OTROS PROCEDIMIENTOS VASCULARES CON CC MAYOR	59	18,20	14,64	1.074	864	210	19,55%
211 - PROC. DE CADERA & FEMUR EXCEPTO ARTICULACION MAYOR EDAD>17 SIN C	152	12,27	10,91	1.865	1.658	207	11,12%
149 - PROCEDIMIENTOS MAYORES DE INTESTINO DELGADO & GRUESO SIN CC	54	15,80	12,13	853	655	198	23,18%

30 Grupos Relacionados por el Diagnósticos con mayor diferencia entre estancias observadas y esperadas

Área Hospitalaría 02018 - AH SAN CECILIO (GRANADA)

GRD	Altas	EM	EME	Estancias Observadas	Estancias Esperadas	Diferencia EO - EE	% Diferencia EO - EE
088 - ENFERMEDAD PULMONAR OBSTRUCTIVA CRONICA	77	11,71	9,30	902	716	186	20,61%
397 - TRASTORNOS DE COAGULACION	21	14,81	6,10	311	128	183	58,80%
167 - APENDICECTOMIA SIN DIAGNOSTICO PRINCIPAL COMPLICADO SIN CC	209	4,29	3,45	896	720	176	19,62%
258 - MASTECTOMIA TOTAL POR NEOPLASIA MALIGNA SIN CC	49	9,51	5,93	466	291	175	37,63%
239 - FRACTURAS PATOLOGICAS & NEOPLASIA MALIGNA MUSCULOESQUELETICA & T	15	23,00	11,60	345	174	171	49,58%
121 - TRAST.CIRCULATORIOS CON IAM & COMPL.MAYORES, ALTA CON VIDA	97	11,99	10,24	1.163	993	170	14,59%
797 - REVASCULARIZACION EXTREMIDAD INFERIOR SIN CC	25	21,96	15,23	549	381	168	30,65%
290 - PROCEDIMIENTOS SOBRE TIROIDES	77	5,96	3,82	459	294	165	35,93%
478 - OTROS PROCEDIMIENTOS VASCULARES CON CC	29	17,31	11,86	502	344	158	31,46%
425 - REACCION DE ADAPTACION AGUDA & DISFUNCION PSICOSOCIAL	41	13,10	9,31	537	382	155	28,90%
556 - COLECISTECTOMIA Y OTROS PROCEDIMIENTOS HEPATOBILIARES CON CC MAY	16	26,88	17,30	430	277	153	35,65%
310 - PROCEDIMIENTOS TRANSURETRALES CON CC	22	13,32	6,42	293	141	152	51,83%
651 - CESAREA DE ALTO RIESGO SIN CC	18	15,56	7,31	280	132	148	52,98%

30 Grupos Relacionados por el Diagnósticos con mayor diferencia entre estancias observadas y esperadas

Área Hospitalaría 02019 - AGS SUR DE GRANADA (MOTRIL)

GRD	Altas	EM	EME	Estancias Observadas	Estancias Esperadas	Diferencia EO - EE	% Diferencia EO - EE
555 - PROC. PANCREAS, HIGADO & OTROS VIA BILIAR EXC. TRASPL.HEPATICO C	5	47,00	28,27	235	141	94	39,86%
540 - INFECCIONES & INFLAMACIONES RESPIRATORIAS CON CC MAYOR	20	18,45	15,03	369	301	68	18,52%
553 - PROC.AP.DIGEST. EXCEPTO HERNIA & PROC.MAYOR ESTOMAGO O INTEST. C	12	24,08	18,46	289	222	67	23,34%
442 - OTROS PROCEDIMIENTOS QUIRURGICOS POR LESION TRAUMATICA CON CC	9	19,00	11,99	171	108	63	36,92%
132 - ATEROSCLEROSIS CON CC	15	11,13	7,98	167	120	47	28,34%
580 - INFECCIONES & PARASITOSIS SISTEMICAS EXCEPTO SEPTICEMIA CON CC M	10	20,60	15,93	206	159	47	22,67%
076 - OTROS PROCEDIMIENTOS QUIRURGICOS DE APARATO RESPIRATORIO CON CC	7	20,00	14,00	140	98	42	29,99%
140 - ANGINA DE PECHO	164	6,95	6,72	1.139	1.102	37	3,24%
240 - TRASTORNOS DE T.CONECTIVO CON CC	2	29,00	11,28	58	23	35	61,09%
614 - NEONATO, PESO AL NACER 1500-1999 G, SIN P.QUIR.SIGNIF., CON OTRO	9	19,56	15,87	176	143	33	18,84%
309 - PROCEDIMIENTOS MENORES SOBRE VEJIGA SIN CC	7	9,57	5,27	67	37	30	44,97%
416 - SEPTICEMIA EDAD>17	1	39,00	10,98	39	11	28	71,84%
337 - PROSTATECTOMIA TRANSURETRAL SIN CC	19	5,89	4,42	112	84	28	24,96%
420 - FIEBRE DE ORIGEN DESCONOCIDO EDAD>17 SIN CC	6	12,00	7,65	72	46	26	36,22%
403 - LINFOMA & LEUCEMIA NO AGUDA CON CC	5	18,00	13,47	90	67	23	25,15%
205 - TRASTORNOS DE HIGADO EXC. N.MALIGNA, CIRROSIS, HEPATITIS ALCOHOL	35	10,17	9,58	356	335	21	5,82%
092 - NEUMOPATIA INTERSTICIAL CON CC	3	18,67	12,01	56	36	20	35,68%
336 - PROSTATECTOMIA TRANSURETRAL CON CC	10	7,60	5,67	76	57	19	25,39%

30 Grupos Relacionados por el Diagnósticos con mayor diferencia entre estancias observadas y esperadas

Área Hospitalaría 02019 - AGS SUR DE GRANADA (MOTRIL)

GRD	Altas	EM	EME	Estancias Observadas	Estancias Esperadas	Diferencia EO - EE	% Diferencia EO - EE
710 - HIV CON DIAG MAYORES RELACIONADOS CON DIAG MAYORES MULT. O SIGNI	5	20,80	17,00	104	85	19	18,27%
021 - MENINGITIS VIRICA	6	10,67	7,53	64	45	19	29,42%
401 - LINFOMA & LEUCEMIA NO AGUDA CON OTROS PROC. QUIRURGICOS CON CC	1	35,00	16,50	35	17	18	52,85%
301 - TRASTORNOS ENDOCRINOS SIN CC	5	8,40	4,74	42	24	18	43,55%
136 - TRASTORNOS CARDIACOS CONGENITOS & VALVULARES EDAD>17 SIN CC	3	13,00	6,92	39	21	18	46,75%
256 - OTROS DIAGNOSTICOS DE SISTEMA MUSCULOESQUELETICO & TEJIDO CONECT	8	7,38	5,19	59	42	17	29,63%
408 - TRAST.MIELOPROLIFERATIVO O NEO. MAL DIFER. CON OTRO PROC. QUIRURG	4	14,00	9,67	56	39	17	30,89%
303 - PROCEDIMIENTOS S.RIÑON, URETER & PROC. MAYORES S. VEJIGA POR NEO	8	12,88	10,82	103	87	16	15,98%
300 - TRASTORNOS ENDOCRINOS CON CC	4	13,50	9,54	54	38	16	29,30%
102 - OTROS DIAGNOSTICOS DE APARATO RESPIRATORIO SIN CC	35	7,80	7,36	273	258	15	5,64%
612 - NEONATO, PESO AL NACER 1500-1999 G, SIN P. QUIR. SIGNIF., SIN MULT	2	29,50	21,84	59	44	15	25,98%
318 - NEOPLASIAS DE RIÑON & TRACTO URINARIO CON CC	5	13,00	10,07	65	50	15	22,54%

30 Grupos Relacionados por el Diagnósticos con mayor diferencia entre estancias observadas y esperadas

Área Hospitalaría 02024 - AH REINA SOFÍA (CÓRDOBA)

GRD	Altas	EM	EME	Estancias Observadas	Estancias Esperadas	Diferencia EO - EE	% Diferencia EO - EE
533 - OTROS TRAST. SISTEMA NERVIOSO EXC. AIT, CONVULSIONES & CEFALEA C	218	24,15	17,33	5.265	3.779	1.486	28,23%
541 - TRAST.RESPIRATORIOS EXC. INFECCIONES, BRONQUITIS, ASMA CON CC MA	1.877	11,85	11,26	22.243	21.129	1.114	5,01%
430 - PSICOSIS	372	22,75	19,76	8.464	7.350	1.114	13,16%
014 - ICTUS CON INFARTO	344	13,48	10,45	4.638	3.595	1.043	22,49%
558 - PROC.MUSCULOESQUELETICO MAYOR EXC. ARTIC.MAYOR BILATERAL O MULTI	77	35,79	24,37	2.756	1.876	880	31,92%
211 - PROC. DE CADERA & FEMUR EXCEPTO ARTICULACION MAYOR EDAD>17 SIN C	318	13,56	10,91	4.312	3.468	844	19,58%
116 - OTRAS IMPLANTACIONES DE MARCAPASOS CARDIACO PERMANENTE	267	10,45	7,75	2.789	2.068	721	25,85%
429 - ALTERACIONES ORGANICAS & RETRASO MENTAL	85	20,85	13,46	1.772	1.144	628	35,42%
852 - PROCEDIMIENTO CARDIOVASCULAR PERCUTANEO CON STENT NO LIBERADOR D	465	7,77	6,46	3.614	3.006	608	16,82%
758 - PROCEDIMIENTOS SOBRE ESPALDA & CUELLO EXC. FUSION ESPINAL SIN CC	112	12,64	7,31	1.416	819	597	42,19%
087 - EDEMA PULMONAR & INSUFICIENCIA RESPIRATORIA	239	11,79	9,53	2.819	2.277	542	19,24%
480 - TRASPLANTE HEPATICO	41	41,15	28,63	1.687	1.174	513	30,43%
082 - NEOPLASIAS RESPIRATORIAS	175	14,10	11,21	2.468	1.962	506	20,50%
002 - CRANEOTOMIA EDAD>17 SIN CC	111	17,99	13,50	1.997	1.499	498	24,94%
810 - HEMORRAGIA INTRACRANEAL	120	15,18	11,11	1.822	1.333	489	26,84%
210 - PROC. DE CADERA & FEMUR EXCEPTO ARTICULACION MAYOR EDAD>17 CON C	106	18,61	14,57	1.973	1.544	429	21,74%
550 - OTROS PROCEDIMIENTOS VASCULARES CON CC MAYOR	82	19,85	14,64	1.628	1.201	427	26,24%
239 - FRACTURAS PATOLOGICAS & NEOPLASIA MALIGNA MUSCULOESQUELETICA & T	59	18,59	11,60	1.097	684	413	37,63%

30 Grupos Relacionados por el Diagnósticos con mayor diferencia entre estancias observadas y esperadas

Área Hospitalaría 02024 - AH REINA SOFÍA (CÓRDOBA)

GRD	Altas	EM	EME	Estancias Observadas	Estancias Esperadas	Diferencia EO - EE	% Diferencia EO - EE
410 - QUIMIOTERAPIA	540	5,24	4,52	2.831	2.441	390	13,79%
832 - ISQUEMIA TRANSITORIA	168	9,02	6,75	1.515	1.133	382	25,19%
876 - QUIMIOTERAPIA CON LEUCEMIA AGUDA COMO DXS O CON USO DE ALTAS DOS	61	15,25	9,40	930	573	357	38,36%
219 - PROC. EXTR.INFERIOR & HUMERO EXC. CADERA,PIE,FEMUR EDAD>17 SIN C	234	8,41	6,90	1.968	1.614	354	17,96%
756 - FUSION VERTEBRAL EXCEPTO CERVICAL SIN CC	128	13,81	11,06	1.768	1.415	353	19,95%
569 - TRAST. DE RIÑON & TRACTO URINARIO EXCEPTO INSUFICIENCIA RENAL CO	76	17,55	12,94	1.334	984	350	26,27%
243 - PROBLEMAS MEDICOS DE LA ESPALDA	136	11,01	8,46	1.498	1.150	348	23,21%
604 - NEONATO, PESO AL NACER 750-999 G, ALTA CON VIDA	10	105,50	71,26	1.055	713	342	32,46%
607 - NEONATO, PESO AL NACER 1000-1499 G, SIN P.QUIRURGICO SIGNIF., AL	39	50,64	42,18	1.975	1.645	330	16,71%
316 - INSUFICIENCIA RENAL	128	11,59	9,12	1.483	1.167	316	21,31%
562 - TRASTORNOS MAYORES DE PIEL & MAMA CON CC MAYOR	18	37,89	20,58	682	370	312	45,68%
288 - PROCEDIMIENTOS QUIRURGICOS PARA OBESIDAD	86	14,59	11,00	1.255	946	309	24,64%

30 Grupos Relacionados por el Diagnósticos con mayor diferencia entre estancias observadas y esperadas

Área Hospitalaría 02025 - AH INFANTA MARGARITA (CABRA)

GRD	Altas	EM	EME	Estancias Observadas	Estancias Esperadas	Diferencia EO - EE	% Diferencia EO - EE
494 - COLECISTECTOMIA LAPAROSCOPICA SIN EXPLORAC. CONDUCTO BILIAR SIN	84	10,32	4,08	867	343	524	60,43%
493 - COLECISTECTOMIA LAPAROSCOPICA SIN EXPLORAC. CONDUCTO BILIAR CON	33	15,76	8,37	520	276	244	46,90%
209 - SUSTITUCION ARTICULACION MAYOR EXCEPTO CADERA & REIMPLANTE MIEMB	82	9,83	7,10	806	582	224	27,74%
818 - SUSTITUCION DE CADERA EXCEPTO POR COMPLICACIONES	95	11,95	10,08	1.135	957	178	15,66%
148 - PROCEDIMIENTOS MAYORES DE INTESTINO DELGADO & GRUESO CON CC	34	21,38	17,04	727	579	148	20,30%
211 - PROC. DE CADERA & FEMUR EXCEPTO ARTICULACION MAYOR EDAD>17 SIN C	106	12,09	10,91	1.282	1.156	126	9,83%
629 - NEONATO, PESO AL NACER >2499 G, SIN P. QUIR. SIGNIF., DIAG NEONATO	87	4,46	3,07	388	267	121	31,22%
208 - TRASTORNOS DEL TRACTO BILIAR SIN CC	89	8,80	7,45	783	663	120	15,34%
556 - COLECISTECTOMIA Y OTROS PROCEDIMIENTOS HEPATOBILIARES CON CC MAY	10	26,50	17,30	265	173	92	34,73%
154 - PROCEDIMIENTOS SOBRE ESTOMAGO, ESOFAGO & DUODENO EDAD>17 CON CC	11	26,91	18,73	296	206	90	30,38%
553 - PROC. AP. DIGEST. EXCEPTO HERNIA & PROC. MAYOR ESTOMAGO O INTEST. C	11	25,73	18,46	283	203	80	28,24%
585 - PROCEDIMIENTO MAYOR ESTOMAGO, ESOFAGO, DUODENO, I. DELGADO & GRUESO	46	27,52	25,85	1.266	1.189	77	6,09%
620 - NEONATO, PESO AL NACER 2000-2499 G, SIN P. QUIR. SIGNIF., DIAG. NE	26	9,04	6,46	235	168	67	28,50%
198 - COLECISTECTOMIA SIN EXPLORACION VIA BILIAR SIN CC	7	17,14	7,87	120	55	65	54,09%
197 - COLECISTECTOMIA SIN EXPLORACION VIA BILIAR CON CC	12	19,17	13,77	230	165	65	28,18%

30 Grupos Relacionados por el Diagnósticos con mayor diferencia entre estancias observadas y esperadas

Área Hospitalaría 02025 - AH INFANTA MARGARITA (CABRA)

GRD	Altas	EM	EME	Estancias Observadas	Estancias Esperadas	Diferencia EO - EE	% Diferencia EO - EE
189 - OTROS DIAGNOSTICOS DE APARATO DIGESTIVO EDAD>17 SIN CC	51	6,63	5,37	338	274	64	18,96%
258 - MASTECTOMIA TOTAL POR NEOPLASIA MALIGNA SIN CC	15	9,87	5,93	148	89	59	39,89%
155 - PROCEDIMIENTOS SOBRE ESTOMAGO, ESOFAGO & DUODENO EDAD>17 SIN CC	10	14,20	8,82	142	88	54	37,89%
442 - OTROS PROCEDIMIENTOS QUIRURGICOS POR LESION TRAUMATICA CON CC	2	35,50	11,99	71	24	47	66,24%
230 - EXCISION LOCAL & ELIMINACION DISP. FIJACION INTERNA DE CADERA &	19	7,68	5,22	146	99	47	32,12%
167 - APENDICECTOMIA SIN DIAGNOSTICO PRINCIPAL COMPLICADO SIN CC	64	4,16	3,45	266	221	45	17,09%
630 - NEONATO, PESO AL NACER >2499 G, SIN P.QUIR.SIGNIF., CON OTROS PR	9	8,67	3,73	78	34	44	56,92%
160 - PROCEDIMIENTOS SOBRE HERNIA EXCEPTO INGUINAL & FEMORAL EDAD>17 S	24	5,96	4,15	143	100	43	30,32%
205 - TRASTORNOS DE HIGADO EXC. N.MALIGNA, CIRROSIS, HEPATITIS ALCOHOL	37	10,73	9,58	397	354	43	10,72%
786 - PROCEDIMIENTOS MAYORES SOBRE CABEZA & CUELLO POR NEOPLASIA MALIG	5	32,40	23,98	162	120	42	25,97%
234 - OTROS PROC. QUIRURGICOS DE S.MUSCULOESQUELETICO & T.CONECTIVO SIN	9	11,56	6,95	104	63	41	39,84%
162 - PROCEDIMIENTOS SOBRE HERNIA INGUINAL & FEMORAL EDAD>17 SIN CC	35	3,63	2,51	127	88	39	30,78%
149 - PROCEDIMIENTOS MAYORES DE INTESTINO DELGADO & GRUESO SIN CC	17	14,35	12,13	244	206	38	15,46%
064 - NEOPLASIA MALIGNA DE OIDO, NARIZ, BOCA & GARGANTA	8	14,25	9,54	114	76	38	33,04%
035 - OTROS TRASTORNOS DEL SISTEMA NERVIOSO SIN CC	18	6,06	4,05	109	73	36	33,20%

30 Grupos Relacionados por el Diagnósticos con mayor diferencia entre estancias observadas y esperadas

Área Hospitalaría 02026 - AGS NORTE DE CÓRDOBA (POZOBLANCO)

GRD	Altas	EM	EME	Estancias Observadas	Estancias Esperadas	Diferencia EO - EE	% Diferencia EO - EE
373 - PARTO VAGINAL SIN COMPLICACIONES	332	2,99	2,61	993	866	127	12,74%
148 - PROCEDIMIENTOS MAYORES DE INTESTINO DELGADO & GRUESO CON CC	26	21,04	17,04	547	443	104	19,00%
089 - NEUMONIA SIMPLE & PLEURITIS EDAD>17 CON CC	45	12,36	10,08	556	454	102	18,40%
140 - ANGINA DE PECHO	121	7,42	6,72	898	813	85	9,45%
532 - AIT, OCLUSIONES PRECEREBRALES, CONVULSIONES & CEFALEA CON CC MAY	2	46,50	12,20	93	24	69	73,77%
578 - LINFOMA & LEUCEMIA NO AGUDA CON CC MAYOR	5	33,80	20,55	169	103	66	39,21%
130 - TRASTORNOS VASCULARES PERIFERICOS CON CC	27	12,41	10,01	335	270	65	19,33%
143 - DOLOR TORACICO	29	6,79	5,23	197	152	45	23,07%
197 - COLECISTECTOMIA SIN EXPLORACION VIA BILIAR CON CC	6	21,33	13,77	128	83	45	35,47%
399 - TRASTORNO DE S.RETICULOENDOTELIAL & INMUNITARIOS SIN CC	6	13,33	6,14	80	37	43	53,96%
101 - OTROS DIAGNOSTICOS DE APARATO RESPIRATORIO CON CC	21	11,38	9,53	239	200	39	16,26%
203 - NEOPLASIA MALIGNA DE SISTEMA HEPATOBILIAR O DE PANCREAS	19	12,74	10,74	242	204	38	15,68%
372 - PARTO VAGINAL CON COMPLICACIONES	112	3,47	3,14	389	352	37	9,49%
208 - TRASTORNOS DEL TRACTO BILIAR SIN CC	48	8,21	7,45	394	358	36	9,26%
085 - DERRAME PLEURAL CON CC	6	17,67	11,67	106	70	36	33,92%
402 - LINFOMA & LEUCEMIA NO AGUDA CON OTROS PROC. QUIRURGICOS SIN CC	5	15,60	8,94	78	45	33	42,70%
154 - PROCEDIMIENTOS SOBRE ESTOMAGO, ESOFAGO & DUODENO EDAD>17 CON CC	5	24,40	18,73	122	94	28	23,22%
207 - TRASTORNOS DEL TRACTO BILIAR CON CC	25	11,24	10,13	281	253	28	9,88%

30 Grupos Relacionados por el Diagnósticos con mayor diferencia entre estancias observadas y esperadas

Área Hospitalaría 02026 - AGS NORTE DE CÓRDOBA (POZOBLANCO)

GRD	Altas	EM	EME	Estancias Observadas	Estancias Esperadas	Diferencia EO - EE	% Diferencia EO - EE
182 - ESOFAGITIS, GASTROENTERITIS & TRAST.DIGEST. MISCELANEOS EDAD>17	13	11,31	9,30	147	121	26	17,77%
144 - OTROS DIAGNOSTICOS DE APARATO CIRCULATORIO CON CC	4	16,25	10,10	65	40	25	37,86%
155 - PROCEDIMIENTOS SOBRE ESTOMAGO, ESOFAGO & DUODENO EDAD>17 SIN CC	12	10,83	8,82	130	106	24	18,59%
381 - ABORTO CON DILATAACION & LEGRADO, ASPIRACION O HISTEROTOMIA	52	2,10	1,64	109	85	24	21,95%
149 - PROCEDIMIENTOS MAYORES DE INTESTINO DELGADO & GRUESO SIN CC	9	14,78	12,13	133	109	24	17,89%
183 - ESOFAGITIS, GASTROENTERITIS & TRAST.DIGEST. MISCELANEOS EDAD>17	33	7,79	7,08	257	234	23	9,06%
420 - FIEBRE DE ORIGEN DESCONOCIDO EDAD>17 SIN CC	1	30,00	7,65	30	8	22	74,49%
442 - OTROS PROCEDIMIENTOS QUIRURGICOS POR LESION TRAUMATICA CON CC	5	16,40	11,99	82	60	22	26,92%
267 - PROCEDIMIENTOS DE REGION PERIANAL & ENFERMEDAD PILONIDAL	16	3,56	2,23	57	36	21	37,47%
241 - TRASTORNOS DE T.CONECTIVO SIN CC	3	14,67	7,59	44	23	21	48,25%
100 - SIGNOS & SINTOMAS RESPIRATORIOS SIN CC	8	8,13	5,49	65	44	21	32,40%
113 - AMPUTACION POR TRAST.CIRCULATORIOS EXCEPTO M.SUPERIOR Y DEDOS DE	9	20,56	18,31	185	165	20	10,92%

30 Grupos Relacionados por el Diagnósticos con mayor diferencia entre estancias observadas y esperadas

Área Hospitalaría 02028 - AGS NORTE DE MÁLAGA (ANTEQUERA)

GRD	Altas	EM	EME	Estancias Observadas	Estancias Esperadas	Diferencia EO - EE	% Diferencia EO - EE
140 - ANGINA DE PECHO	105	8,35	6,72	877	706	171	19,55%
373 - PARTO VAGINAL SIN COMPLICACIONES	496	2,85	2,61	1.412	1.294	118	8,33%
475 - DIAGNOSTICOS DEL SISTEMA RESPIRATORIO CON VENTILACION ASISTIDA	15	22,80	14,98	342	225	117	34,30%
583 - PROCEDIMIENTOS PARA LESIONES EXCEPTO TRAUMA MULTIPLE CON CC MAYO	3	63,67	24,88	191	75	116	60,93%
204 - TRASTORNOS DE PANCREAS EXCEPTO NEOPLASIA MALIGNA	78	10,44	9,01	814	703	111	13,63%
122 - TRAST.CIRCULATORIOS CON IAM SIN COMPL. MAYORES ALTA CON VIDA	118	8,15	7,33	962	865	97	10,04%
544 - ICC & ARRITMIA CARDIACA CON CC MAYOR	69	12,42	11,16	857	770	87	10,15%
127 - INSUFICIENCIA CARDIACA & SHOCK	119	9,75	9,02	1.160	1.074	86	7,43%
541 - TRAST.RESPIRATORIOS EXC. INFECCIONES, BRONQUITIS, ASMA CON CC MA	203	11,68	11,26	2.371	2.285	86	3,62%
584 - SEPTICEMIA CON CC MAYOR	19	17,16	12,86	326	244	82	25,07%
555 - PROC. PANCREAS, HIGADO & OTROS VIA BILIAR EXC. TRASPL.HEPATICO C	3	55,33	28,27	166	85	81	48,91%
088 - ENFERMEDAD PULMONAR OBSTRUCTIVA CRONICA	39	11,36	9,30	443	363	80	18,13%
014 - ICTUS CON INFARTO	51	11,96	10,45	610	533	77	12,63%
397 - TRASTORNOS DE COAGULACION	9	14,00	6,10	126	55	71	56,41%
203 - NEOPLASIA MALIGNA DE SISTEMA HEPATOBILIAR O DE PANCREAS	16	14,94	10,74	239	172	67	28,10%
550 - OTROS PROCEDIMIENTOS VASCULARES CON CC MAYOR	4	30,75	14,64	123	59	64	52,38%
402 - LINFOMA & LEUCEMIA NO AGUDA CON OTROS PROC.QUIRURGICOS SIN CC	5	21,40	8,94	107	45	62	58,23%
557 - TRASTORNOS HEPATOBILIARES Y DE PANCREAS CON CC MAYOR	49	15,47	14,20	758	696	62	8,19%

30 Grupos Relacionados por el Diagnósticos con mayor diferencia entre estancias observadas y esperadas
Área Hospitalaría 02028 - AGS NORTE DE MÁLAGA (ANTEQUERA)

GRD	Altas	EM	EME	Estancias Observadas	Estancias Esperadas	Diferencia EO - EE	% Diferencia EO - EE
082 - NEOPLASIAS RESPIRATORIAS	14	15,50	11,21	217	157	60	27,67%
801 - TUBERCULOSIS SIN CC	6	22,67	12,86	136	77	59	43,26%
143 - DOLOR TORACICO	50	6,36	5,23	318	261	57	17,83%
477 - PROCEDIMIENTO QUIRURGICO NO EXTENSIVO NO RELACIONADO CON DIAG.PR	8	16,38	9,50	131	76	55	42,02%
181 - OBSTRUCCION GASTROINTESTINAL SIN CC	25	8,20	6,03	205	151	54	26,42%
188 - OTROS DIAGNOSTICOS DE APARATO DIGESTIVO EDAD>17 CON CC	18	11,33	8,34	204	150	54	26,42%
395 - TRASTORNOS DE LOS HEMATIES EDAD>17	15	11,47	8,24	172	124	48	28,12%
226 - PROCEDIMIENTOS SOBRE TEJIDOS BLANDOS CON CC	2	30,50	9,12	61	18	43	70,09%
382 - FALSO TRABAJO DE PARTO	93	2,11	1,66	196	155	41	21,04%
199 - PROCEDIMIENTO DIAGNOSTICO HEPATOBILIAR POR NEOPLASIA MALIGNA	1	54,00	14,53	54	15	39	73,09%
239 - FRACTURAS PATOLOGICAS & NEOPLASIA MALIGNA MUSCULOESQUELETICA & T	6	18,17	11,60	109	70	39	36,16%
207 - TRASTORNOS DEL TRACTO BILIAR CON CC	62	10,73	10,13	665	628	37	5,56%

30 Grupos Relacionados por el Diagnósticos con mayor diferencia entre estancias observadas y esperadas

Área Hospitalaría 02029 - AGS SERRANÍA DE MÁLAGA (RONDA)

GRD	Altas	EM	EME	Estancias Observadas	Estancias Esperadas	Diferencia EO - EE	% Diferencia EO - EE
544 - ICC & ARRITMIA CARDIACA CON CC MAYOR	116	13,60	11,16	1.578	1.295	283	17,96%
140 - ANGINA DE PECHO	76	9,30	6,72	707	511	196	27,76%
541 - TRAST.RESPIRATORIOS EXC. INFECCIONES, BRONQUITIS, ASMA CON CC MA	236	12,02	11,26	2.836	2.657	179	6,33%
533 - OTROS TRAST. SISTEMA NERVIOSO EXC. AIT, CONVULSIONES & CEFALEA C	45	21,13	17,33	951	780	171	17,98%
542 - BRONQUITIS & ASMA CON CC MAYOR	18	18,11	9,36	326	168	158	48,33%
475 - DIAGNOSTICOS DEL SISTEMA RESPIRATORIO CON VENTILACION ASISTIDA	11	21,82	14,98	240	165	75	31,34%
122 - TRAST.CIRCULATORIOS CON IAM SIN COMPL. MAYORES ALTA CON VIDA	40	9,05	7,33	362	293	69	18,96%
373 - PARTO VAGINAL SIN COMPLICACIONES	416	2,77	2,61	1.154	1.086	68	5,92%
571 - PROCEDIMIENTOS APARATO GENITAL MASCULINO CON CC MAYOR	7	21,43	13,44	150	94	56	37,26%
087 - EDEMA PULMONAR & INSUFICIENCIA RESPIRATORIA	44	10,73	9,53	472	419	53	11,20%
323 - CALCULOS URINARIOS CON CC, &/O LITOTRIPSIA EXTRACORPOREA POR OND	15	6,93	3,45	104	52	52	50,27%
139 - ARRITMIAS CARDIACAS & TRASTORNOS DE CONDUCCION SIN CC	20	7,70	5,18	154	104	50	32,67%
304 - PROC. S. RIÑON, URETER & PROC. MAYORES S. VEJIGA POR P. NO NEOPL	11	15,91	11,48	175	126	49	27,81%
468 - Procedimiento quirúrgico extensivo sin relación con diagnóstico	2	38,00	13,90	76	28	48	63,42%
543 - TRAST.CIRCULATORIOS EXCEPTO IAM, ENDOCARDITIS, ICC & ARRITMIA CO	29	12,59	11,41	365	331	34	9,36%
079 - INFECCIONES & INFLAMACIONES RESPIRATORIAS EDAD>17 CON CC	5	21,40	14,69	107	73	34	31,36%
294 - DIABETES EDAD>35	18	9,89	8,15	178	147	31	17,58%
290 - PROCEDIMIENTOS SOBRE TIROIDES	37	4,65	3,82	172	141	31	17,85%

30 Grupos Relacionados por el Diagnósticos con mayor diferencia entre estancias observadas y esperadas

Área Hospitalaría 02029 - AGS SERRANÍA DE MÁLAGA (RONDA)

GRD	Altas	EM	EME	Estancias Observadas	Estancias Esperadas	Diferencia EO - EE	% Diferencia EO - EE
477 - PROCEDIMIENTO QUIRURGICO NO EXTENSIVO NO RELACIONADO CON DIAG.PR	3	19,67	9,50	59	28	31	51,72%
295 - DIABETES EDAD<36	17	7,88	6,14	134	104	30	22,08%
088 - ENFERMEDAD PULMONAR OBSTRUCTIVA CRONICA	11	11,82	9,30	130	102	28	21,31%
532 - AIT, OCLUSIONES PRECEREBRALES, CONVULSIONES & CEFALEA CON CC MAY	5	17,60	12,20	88	61	27	30,69%
553 - PROC.AP.DIGEST. EXCEPTO HERNIA & PROC.MAYOR ESTOMAGO O INTEST. C	8	21,63	18,46	173	148	25	14,62%
773 - NEUMONIA SIMPLE & PLEURITIS EDAD<18 SIN CC	36	5,50	4,80	198	173	25	12,72%
124 - TRAST.CIRCULATORIOS EXCEPTO IAM, CON CATETERISMO & DIAG. COMPLEJ	9	10,78	8,17	97	74	23	24,16%
384 - OTROS DIAGNOSTICOS ANTEPARTO SIN COMPLICACIONES MEDICAS	14	4,71	3,12	66	44	22	33,74%
159 - PROCEDIMIENTOS SOBRE HERNIA EXCEPTO INGUINAL & FEMORAL EDAD>17 C	10	8,90	6,70	89	67	22	24,77%
413 - OTROS TRASTORNOS MIELOPROLIFERATIVOS O NEOPLASIAS MAL DIFER. CON	2	21,50	11,94	43	24	19	44,44%
357 - PROC. SOBRE UTERO & ANEJOS POR NEOPLASIA MALIGNA DE OVARIO O ANE	2	19,00	10,57	38	21	17	44,37%
452 - COMPLICACIONES DE TRATAMIENTO CON CC	5	12,00	8,68	60	43	17	27,70%

30 Grupos Relacionados por el Diagnósticos con mayor diferencia entre estancias observadas y esperadas

Área Hospitalaría 02031 - AH MÁLAGA

GRD	Altas	EM	EME	Estancias Observadas	Estancias Esperadas	Diferencia EO - EE	% Diferencia EO - EE
373 - PARTO VAGINAL SIN COMPLICACIONES	3.500	3,30	2,61	11.563	9.134	2.429	21,00%
372 - PARTO VAGINAL CON COMPLICACIONES	1.601	4,34	3,14	6.944	5.033	1.911	27,52%
371 - CESAREA, SIN COMPLICACIONES	1.007	6,85	5,48	6.900	5.521	1.379	19,99%
533 - OTROS TRAST. SISTEMA NERVIOSO EXC. AIT, CONVULSIONES & CEFALEA C	137	25,96	17,33	3.557	2.375	1.182	33,23%
370 - CESAREA, CON COMPLICACIONES	508	8,38	6,14	4.255	3.117	1.138	26,74%
530 - CRANEOTOMIA CON CC MAYOR	80	45,28	31,73	3.622	2.539	1.083	29,91%
818 - SUSTITUCION DE CADERA EXCEPTO POR COMPLICACIONES	194	13,78	10,08	2.673	1.955	718	26,87%
209 - SUSTITUCION ARTICULACION MAYOR EXCEPTO CADERA & REIMPLANTE MIEMB	193	10,75	7,10	2.074	1.371	703	33,90%
266 - INJERTO PIEL &/O DESBRID. EXCEPTO POR ULCERA CUTANEA, CELULITIS	120	11,30	5,62	1.356	675	681	50,25%
211 - PROC. DE CADERA & FEMUR EXCEPTO ARTICULACION MAYOR EDAD>17 SIN C	220	13,90	10,91	3.059	2.399	660	21,57%
219 - PROC. EXTR.INFERIOR & HUMERO EXC. CADERA,PIE,FEMUR EDAD>17 SIN C	284	9,18	6,90	2.608	1.959	649	24,87%
541 - TRAST.RESPIRATORIOS EXC. INFECCIONES, BRONQUITIS, ASMA CON CC MA	490	12,44	11,26	6.096	5.516	580	9,52%
769 - CONVULSIONES & CEFALEA EDAD<18 SIN CC	266	6,35	4,19	1.688	1.116	572	33,90%
383 - OTROS DIAGNOSTICOS ANTEPARTO CON COMPLICACIONES MEDICAS	576	4,42	3,45	2.546	1.989	557	21,88%
828 - QUEMADURAS NO EXTENSAS SIN LESION POR INHALACION, CC O TRAUMA SI	116	14,28	9,77	1.657	1.134	523	31,57%
014 - ICTUS CON INFARTO	110	14,58	10,45	1.604	1.150	454	28,33%
113 - AMPUTACION POR TRAST.CIRCULATORIOS EXCEPTO M.SUPERIOR Y DEDOS DE	40	29,33	18,31	1.173	732	441	37,56%
549 - PROCEDIMIENTOS CARDIOVASCULARES MAYORES CON CC MAYOR	34	37,97	25,23	1.291	858	433	33,56%

30 Grupos Relacionados por el Diagnósticos con mayor diferencia entre estancias observadas y esperadas

Área Hospitalaría 02031 - AH MÁLAGA

GRD	Altas	EM	EME	Estancias Observadas	Estancias Esperadas	Diferencia EO - EE	% Diferencia EO - EE
483 - OXIG. MEMB. EXTRAC. O TRAQUEOSTOMIA CON VENT. MEC. +96H O CON D	148	63,95	61,18	9.464	9.054	410	4,33%
651 - CESAREA DE ALTO RIESGO SIN CC	346	8,50	7,31	2.940	2.531	409	13,91%
732 - OTROS PROCEDIMIENTOS QUIRURGICOS PARA TRAUMA MULTIPLE SIGNIFICAT	16	44,25	18,89	708	302	406	57,32%
202 - CIRROSIS & HEPATITIS ALCOHOLICA	135	11,50	8,63	1.552	1.165	387	24,96%
263 - INJERTO PIEL &/O DESBRID. POR ULCERA CUTANEA, CELULITIS CON CC	10	62,20	24,90	622	249	373	59,96%
322 - INFECCIONES DE RIÑON & TRACTO URINARIO EDAD<18	231	7,61	6,07	1.757	1.401	356	20,25%
265 - INJERTO PIEL &/O DESBRID. EXCEPTO POR ULCERA CUTANEA, CELULITIS	34	20,18	10,26	686	349	337	49,14%
010 - NEOPLASIAS DE SISTEMA NERVIOSO CON CC	46	19,15	11,95	881	550	331	37,62%
130 - TRASTORNOS VASCULARES PERIFERICOS CON CC	71	14,49	10,01	1.029	711	318	30,94%
210 - PROC. DE CADERA & FEMUR EXCEPTO ARTICULACION MAYOR EDAD>17 CON C	69	19,04	14,57	1.314	1.005	309	23,51%
482 - TRAQUEOSTOMIA CON TRASTORNOS DE BOCA, LARINGE O FARINGE	29	35,41	24,76	1.027	718	309	30,08%
035 - OTROS TRASTORNOS DEL SISTEMA NERVIOSO SIN CC	59	9,27	4,05	547	239	308	56,37%

30 Grupos Relacionados por el Diagnósticos con mayor diferencia entre estancias observadas y esperadas

Área Hospitalaría 02032 - AH LA AXARQUÍA (MÁLAGA)

GRD	Altas	EM	EME	Estancias Observadas	Estancias Esperadas	Diferencia EO - EE	% Diferencia EO - EE
219 - PROC. EXTR.INFERIOR & HUMERO EXC. CADERA,PIE,FEMUR EDAD>17 SIN C	115	10,22	6,90	1.175	793	382	32,47%
818 - SUSTITUCION DE CADERA EXCEPTO POR COMPLICACIONES	75	14,23	10,08	1.067	756	311	29,17%
211 - PROC. DE CADERA & FEMUR EXCEPTO ARTICULACION MAYOR EDAD>17 SIN C	63	15,49	10,91	976	687	289	29,61%
557 - TRASTORNOS HEPATOBILIARES Y DE PANCREAS CON CC MAYOR	45	20,02	14,20	901	639	262	29,07%
208 - TRASTORNOS DEL TRACTO BILIAR SIN CC	74	10,97	7,45	812	551	261	32,12%
209 - SUSTITUCION ARTICULACION MAYOR EXCEPTO CADERA & REIMPLANTE MIEMB	39	13,18	7,10	514	277	237	46,11%
541 - TRAST.RESPIRATORIOS EXC. INFECCIONES, BRONQUITIS, ASMA CON CC MA	143	12,79	11,26	1.829	1.610	219	11,99%
370 - CESAREA, CON COMPLICACIONES	238	7,05	6,14	1.677	1.460	217	12,92%
558 - PROC.MUSCULOESQUELETICO MAYOR EXC. ARTIC.MAYOR BILATERAL O MULTI	17	36,82	24,37	626	414	212	33,83%
494 - COLECISTECTOMIA LAPAROSCOPICA SIN EXPLORAC. CONDUCTO BILIAR SIN	121	5,64	4,08	683	494	189	27,64%
197 - COLECISTECTOMIA SIN EXPLORACION VIA BILIAR CON CC	14	23,14	13,77	324	193	131	40,52%
130 - TRASTORNOS VASCULARES PERIFERICOS CON CC	18	17,22	10,01	310	180	130	41,88%
210 - PROC. DE CADERA & FEMUR EXCEPTO ARTICULACION MAYOR EDAD>17 CON C	21	19,90	14,57	418	306	112	26,82%
218 - PROC. EXTR.INFERIOR & HUMERO EXC. CADERA,PIE,FEMUR EDAD>17 CON C	12	21,17	11,94	254	143	111	43,59%
207 - TRASTORNOS DEL TRACTO BILIAR CON CC	30	13,77	10,13	413	304	109	26,42%
204 - TRASTORNOS DE PANCREAS EXCEPTO NEOPLASIA MALIGNA	66	10,65	9,01	703	595	108	15,38%

30 Grupos Relacionados por el Diagnósticos con mayor diferencia entre estancias observadas y esperadas

Área Hospitalaría 02032 - AH LA AXARQUÍA (MÁLAGA)

GRD	Altas	EM	EME	Estancias Observadas	Estancias Esperadas	Diferencia EO - EE	% Diferencia EO - EE
566 - TRAST. ENDOCRINO, NUTRIC. & METAB. EXC. TRAST. DE INGESTA O FIBR	16	20,31	13,63	325	218	107	32,90%
198 - COLECISTECTOMIA SIN EXPLORACION VIA BILIAR SIN CC	29	11,45	7,87	332	228	104	31,26%
114 - AMPUTACION DE M.SUPERIOR & DEDOS DEL PIE POR TRASTORNOS CIRCULAT	5	35,80	15,60	179	78	101	56,42%
584 - SEPTICEMIA CON CC MAYOR	27	16,59	12,86	448	347	101	22,52%
224 - PROC. HOMBRO, CODO O ANTEBRAZO, EXC. PROC.MAYOR DE ARTICULACION	48	5,38	3,38	258	162	96	37,18%
424 - PROC. QUIRURGICO CON DIAGNOSTICO PRINCIPAL DE ENFERMEDAD MENTAL	2	66,50	19,51	133	39	94	70,65%
249 - MALFUNCION, REACCION O COMPL. DE DISPOSITIVO ORTOPEDICO	16	16,00	10,16	256	162	94	36,53%
217 - DESBRID.HER.& INJ.PIEL EXC.HER.ABIERTA POR TRAST.MUS.ESQ.& T.CON	6	34,83	19,82	209	119	90	43,11%
373 - PARTO VAGINAL SIN COMPLICACIONES	206	3,02	2,61	623	538	85	13,71%
258 - MASTECTOMIA TOTAL POR NEOPLASIA MALIGNA SIN CC	14	11,36	5,93	159	83	76	47,78%
254 - FRACTURA,ESGUINCE,DESGARRO & LUXACION BRAZO,PIERNA EXCL.PIE EDAD	35	5,71	3,63	200	127	73	36,55%
866 - ESCISION LOCAL Y EXTRACCION DE DISPOSITIVO FIJACION INTERNA EXC	3	37,67	13,39	113	40	73	64,45%
203 - NEOPLASIA MALIGNA DE SISTEMA HEPATOBILIAR O DE PANCREAS	13	16,31	10,74	212	140	72	34,14%
271 - ULCERAS CUTANEAS	8	25,25	16,34	202	131	71	35,30%

30 Grupos Relacionados por el Diagnósticos con mayor diferencia entre estancias observadas y esperadas

Área Hospitalaría 02033 - AH VIRGEN DE LA VICTORIA (MÁLAGA)

GRD	Altas	EM	EME	Estancias Observadas	Estancias Esperadas	Diferencia EO - EE	% Diferencia EO - EE
014 - ICTUS CON INFARTO	276	14,84	10,45	4.097	2.884	1.213	29,60%
585 - PROCEDIMIENTO MAYOR ESTOMAGO,ESOFAGO,DUODENO,I.DELGADO & GRUESO	123	32,30	25,85	3.973	3.179	794	19,99%
430 - PSICOSIS	459	21,32	19,76	9.788	9.069	719	7,35%
541 - TRAST.RESPIRATORIOS EXC. INFECCIONES, BRONQUITIS, ASMA CON CC MA	391	12,84	11,26	5.021	4.401	620	12,34%
494 - COLECISTECTOMIA LAPAROSCOPICA SIN EXPLORAC. CONDUCTO BILIAR SIN	211	6,54	4,08	1.380	862	518	37,55%
533 - OTROS TRAST. SISTEMA NERVIOSO EXC. AIT, CONVULSIONES & CEFALEA C	109	21,02	17,33	2.291	1.889	402	17,53%
577 - TRAST. MIELOPROLIFERATIVO & NEO. MAL DIFERENCIADA CON CC MAYOR	18	35,83	13,73	645	247	398	61,68%
552 - TRAST. AP. DIGESTIVO EXCEPTO ESOF., GASTROENT. & ULC.NO COMPL. C	109	17,30	14,08	1.886	1.534	352	18,65%
555 - PROC. PANCREAS, HIGADO & OTROS VIA BILIAR EXC. TRASPL.HEPATICO C	33	37,91	28,27	1.251	933	318	25,43%
477 - PROCEDIMIENTO QUIRURGICO NO EXTENSIVO NO RELACIONADO CON DIAG.PR	40	16,73	9,50	669	380	289	43,23%
172 - NEOPLASIA MALIGNA DIGESTIVA CON CC	81	15,25	11,88	1.235	963	272	22,06%
395 - TRASTORNOS DE LOS HEMATIES EDAD>17	51	13,25	8,24	676	420	256	37,82%
786 - PROCEDIMIENTOS MAYORES SOBRE CABEZA & CUELLO POR NEOPLASIA MALIG	11	46,55	23,98	512	264	248	48,47%
493 - COLECISTECTOMIA LAPAROSCOPICA SIN EXPLORAC. CONDUCTO BILIAR CON	45	13,84	8,37	623	377	246	39,57%
553 - PROC.AP.DIGEST. EXCEPTO HERNIA & PROC.MAYOR ESTOMAGO O INTEST. C	49	23,18	18,46	1.136	905	231	20,36%
584 - SEPTICEMIA CON CC MAYOR	88	15,40	12,86	1.355	1.131	224	16,51%
202 - CIRROSIS & HEPATITIS ALCOHOLICA	89	11,13	8,63	991	768	223	22,52%

30 Grupos Relacionados por el Diagnósticos con mayor diferencia entre estancias observadas y esperadas

Área Hospitalaría 02033 - AH VIRGEN DE LA VICTORIA (MÁLAGA)

GRD	Altas	EM	EME	Estancias Observadas	Estancias Esperadas	Diferencia EO - EE	% Diferencia EO - EE
539 - PROCEDIMIENTOS RESPIRATORIOS EXCEPTO PROC.TORACICOS MAYORES CON	10	43,40	22,04	434	220	214	49,23%
207 - TRASTORNOS DEL TRACTO BILIAR CON CC	56	13,93	10,13	780	567	213	27,28%
208 - TRASTORNOS DEL TRACTO BILIAR SIN CC	87	9,86	7,45	858	648	210	24,48%
204 - TRASTORNOS DE PANCREAS EXCEPTO NEOPLASIA MALIGNA	137	10,51	9,01	1.440	1.235	205	14,25%
373 - PARTO VAGINAL SIN COMPLICACIONES	902	2,83	2,61	2.557	2.354	203	7,94%
359 - PROC. SOBRE UTERO & ANEJOS POR CA.IN SITU & PROCESO NO MALIGNO S	327	5,10	4,51	1.667	1.473	194	11,62%
183 - ESOFAGITIS, GASTROENTERITIS & TRAST.DIGEST. MISCELANEOS EDAD>17	97	8,98	7,08	871	687	184	21,12%
468 - Procedimiento quirúrgico extensivo sin relación con diagnóstico	66	16,68	13,90	1.101	918	183	16,66%
557 - TRASTORNOS HEPATOBILIARES Y DE PANCREAS CON CC MAYOR	127	15,58	14,20	1.979	1.804	175	8,86%
304 - PROC. S. RIÑON, URETER & PROC. MAYORES S. VEJIGA POR P. NO NEOPL	16	22,38	11,48	358	184	174	48,67%
203 - NEOPLASIA MALIGNA DE SISTEMA HEPATOBILIAR O DE PANCREAS	108	12,32	10,74	1.331	1.160	171	12,86%
556 - COLECISTECTOMIA Y OTROS PROCEDIMIENTOS HEPATOBILIARES CON CC MAY	37	21,76	17,30	805	640	165	20,51%
173 - NEOPLASIA MALIGNA DIGESTIVA SIN CC	36	14,39	9,81	518	353	165	31,84%

30 Grupos Relacionados por el Diagnósticos con mayor diferencia entre estancias observadas y esperadas

Área Hospitalaría 02034 - H COSTA DEL SOL DE MARBELLA - EPS COS

GRD	Altas	EM	EME	Estancias Observadas	Estancias Esperadas	Diferencia EO - EE	% Diferencia EO - EE
585 - PROCEDIMIENTO MAYOR ESTOMAGO,ESOFAGO,DUODENO,I.DELGADO & GRUESO	63	28,92	25,85	1.822	1.628	194	10,63%
629 - NEONATO, PESO AL NACER >2499 G, SIN P.QUIR.SIGNIF., DIAG NEONATO	204	3,68	3,07	751	626	125	16,67%
324 - CALCULOS URINARIOS SIN CC	91	5,38	4,13	490	376	114	23,34%
326 - SIGNOS & SINTOMAS DE RIÑÓN & TRACTO URINARIO EDAD>17 SIN CC	79	5,97	4,72	472	373	99	21,05%
612 - NEONATO, PESO AL NACER 1500-1999 G, SIN P.QUIR.SIGNIF., SIN MULT	17	27,35	21,84	465	371	94	20,17%
558 - PROC.MUSCULOESQUELETICO MAYOR EXC. ARTIC.MAYOR BILATERAL O MULTI	20	29,05	24,37	581	487	94	16,12%
704 - HIV CON PROCED. QUIRURGICO SIN DIAGNOSTICO RELACIONADO MAYOR	4	37,75	14,86	151	59	92	60,64%
303 - PROCEDIMIENTOS S.RIÑÓN, URETER & PROC. MAYORES S. VEJIGA POR NEO	34	13,47	10,82	458	368	90	19,69%
789 - SUSTITUCION ARTICULACION MAYOR (EXCEPTO CADERA) & REIMPLANTE MIE	4	35,25	12,73	141	51	90	63,88%
482 - TRAQUEOSTOMIA CON TRASTORNOS DE BOCA, LARINGE O FARINGE	8	35,75	24,76	286	198	88	30,73%
269 - OTROS PROCEDIMIENTOS SOBRE PIEL, T.SUBCUTANEO & MAMA CON CC	11	18,27	10,41	201	115	86	43,03%
126 - ENDOCARDITIS AGUDA & SUBAGUDA	4	46,00	24,52	184	98	86	46,69%
350 - INFLAMACION DE APARATO GENITAL MASCULINO	21	9,62	5,66	202	119	83	41,14%
395 - TRASTORNOS DE LOS HEMATIES EDAD>17	19	12,58	8,24	239	157	82	34,47%
613 - NEONATO, PESO AL NACER 1500-1999 G, SIN P.QUIR.SIGNIF., CON PROB	9	29,89	21,67	269	195	74	27,50%
418 - INFECCIONES POSTOPERATORIAS & POSTRAUMATICAS	47	11,70	10,21	550	480	70	12,74%

30 Grupos Relacionados por el Diagnósticos con mayor diferencia entre estancias observadas y esperadas

Área Hospitalaría 02034 - H COSTA DEL SOL DE MARBELLA - EPS COS

GRD	Altas	EM	EME	Estancias Observadas	Estancias Esperadas	Diferencia EO - EE	% Diferencia EO - EE
337 - PROSTATECTOMIA TRANSURETRAL SIN CC	59	5,58	4,42	329	261	68	20,68%
706 - HIV CON INFECC. MAYORES MULTIPLES RELACIONADAS SIN TUBERCULOSIS	2	67,00	33,82	134	68	66	49,52%
319 - NEOPLASIAS DE RIÑON & TRACTO URINARIO SIN CC	16	9,69	5,67	155	91	64	41,42%
323 - CALCULOS URINARIOS CON CC, &/O LITOTRIPSIA EXTRACORPOREA POR OND	17	7,06	3,45	120	59	61	51,15%
584 - SEPTICEMIA CON CC MAYOR	35	14,60	12,86	511	450	61	11,94%
404 - LINFOMA & LEUCEMIA NO AGUDA SIN CC	11	12,82	7,30	141	80	61	43,03%
271 - ULCERAS CUTANEAS	18	19,67	16,34	354	294	60	16,93%
580 - INFECCIONES & PARASITOSIS SISTEMICAS EXCEPTO SEPTICEMIA CON CC M	8	23,13	15,93	185	127	58	31,11%
614 - NEONATO, PESO AL NACER 1500-1999 G, SIN P. QUIR. SIGNIF., CON OTRO	31	17,71	15,87	549	492	57	10,39%
120 - OTROS PROCEDIMIENTOS QUIRURGICOS DE APARATO CIRCULATORIO	12	19,92	15,41	239	185	54	22,65%
567 - PROCEDIMIENTOS RIÑON & TRACTO URINARIO EXCEPTO TRASPLANTE RENAL	10	25,50	20,11	255	201	54	21,12%
483 - OXIG. MEMB. EXTRAC. O TRAQUEOSTOMIA CON VENT. MEC. +96H O CON D	9	67,11	61,18	604	551	53	8,84%
452 - COMPLICACIONES DE TRATAMIENTO CON CC	14	12,43	8,68	174	121	53	30,19%
189 - OTROS DIAGNOSTICOS DE APARATO DIGESTIVO EDAD>17 SIN CC	42	6,52	5,37	274	226	48	17,67%

30 Grupos Relacionados por el Diagnósticos con mayor diferencia entre estancias observadas y esperadas

Área Hospitalaría 02036 - AH INFANTA ELENA (HUELVA)

GRD	Altas	EM	EME	Estancias Observadas	Estancias Esperadas	Diferencia EO - EE	% Diferencia EO - EE
852 - PROCEDIMIENTO CARDIOVASCULAR PERCUTANEO CON STENT NO LIBERADOR D	51	13,04	6,46	665	330	335	50,42%
373 - PARTO VAGINAL SIN COMPLICACIONES	1.170	2,84	2,61	3.324	3.053	271	8,14%
125 - TRAST.CIRCULATORIOS EXCEPTO IAM, CON CATETERISMO SIN DIAG. COMPL	29	12,38	4,59	359	133	226	62,96%
122 - TRAST.CIRCULATORIOS CON IAM SIN COMPL. MAYORES ALTA CON VIDA	38	10,63	7,33	404	279	125	31,02%
381 - ABORTO CON DILATACION & LEGRADO, ASPIRACION O HISTEROTOMIA	284	2,05	1,64	583	465	118	20,31%
124 - TRAST.CIRCULATORIOS EXCEPTO IAM, CON CATETERISMO & DIAG. COMPLEJ	19	14,16	8,17	269	155	114	42,26%
295 - DIABETES EDAD<36	22	10,50	6,14	231	135	96	41,51%
395 - TRASTORNOS DE LOS HEMATIES EDAD>17	52	10,06	8,24	523	429	94	18,05%
808 - PROCED. CARDIOVASC. PERCUTANEOS CON IMA, FALLO CARDIACO O SHOCK	60	9,30	7,76	558	466	92	16,51%
121 - TRAST.CIRCULATORIOS CON IAM & COMPL.MAYORES, ALTA CON VIDA	46	12,00	10,24	552	471	81	14,66%
854 - PROCEDIMIENTO CARDIOVASCULAR PERCUTANEO CON STENT LIBERADOR DE F	5	19,20	5,59	96	28	68	70,88%
138 - ARRITMIAS CARDIACAS & TRASTORNOS DE CONDUCCION CON CC	48	8,48	7,25	407	348	59	14,46%
020 - INFECCION DEL SISTEMA NERVIOSO EXCEPTO MENINGITIS VIRICA	10	18,40	12,53	184	125	59	31,88%
139 - ARRITMIAS CARDIACAS & TRASTORNOS DE CONDUCCION SIN CC	70	5,99	5,18	419	363	56	13,38%
573 - PROCEDIMIENTOS NO RADICALES APARATO GENITAL FEMENINO CON CC MAYO	16	16,81	13,67	269	219	50	18,69%
140 - ANGINA DE PECHO	207	6,96	6,72	1.441	1.391	50	3,47%
116 - OTRAS IMPLANTACIONES DE MARCAPASOS CARDIACO PERMANENTE	49	8,61	7,75	422	380	42	10,06%

30 Grupos Relacionados por el Diagnósticos con mayor diferencia entre estancias observadas y esperadas

Área Hospitalaría 02036 - AH INFANTA ELENA (HUELVA)

GRD	Altas	EM	EME	Estancias Observadas	Estancias Esperadas	Diferencia EO - EE	% Diferencia EO - EE
712 - HIV CON DIAG MAYORES RELACIONADOS SIN DIAG MAYORES MULT. O SIGNI	12	17,92	14,40	215	173	42	19,63%
287 - INJERTO DE PIEL & DESBRIDAMIENTO HERIDA POR TRAST. ENDOCR., NUTR	7	20,57	14,69	144	103	41	28,59%
114 - AMPUTACION DE M.SUPERIOR & DEDOS DEL PIE POR TRASTORNOS CIRCULAT	3	29,00	15,60	87	47	40	46,20%
222 - PROCEDIMIENTOS SOBRE LA RODILLA SIN CC	20	5,40	3,51	108	70	38	35,04%
270 - OTROS PROCEDIMIENTOS SOBRE PIEL, T.SUBCUTANEO & MAMA SIN CC	26	4,96	3,56	129	92	37	28,30%
265 - INJERTO PIEL &/O DESBRID. EXCEPTO POR ULCERA CUTANEA, CELULITIS	1	46,00	10,26	46	10	36	77,69%
564 - PROCEDIMIENTOS SOBRE PIEL & MAMA CON CC MAYOR	11	15,18	11,99	167	132	35	21,01%
801 - TUBERCULOSIS SIN CC	12	15,75	12,86	189	154	35	18,34%
475 - DIAGNOSTICOS DEL SISTEMA RESPIRATORIO CON VENTILACION ASISTIDA	19	16,74	14,98	318	285	33	10,50%
766 - ESTUPOR & COMA TRAUMATICOS, COMA<1H, EDAD>17 CON CC	2	27,50	11,57	55	23	32	57,93%
360 - PROCEDIMIENTOS SOBRE VAGINA, CERVIX & VULVA	13	5,23	2,85	68	37	31	45,56%
035 - OTROS TRASTORNOS DEL SISTEMA NERVIOSO SIN CC	16	5,88	4,05	94	65	29	31,15%
021 - MENINGITIS VIRICA	8	11,13	7,53	89	60	29	32,33%

30 Grupos Relacionados por el Diagnósticos con mayor diferencia entre estancias observadas y esperadas

Área Hospitalaría 02038 - AH JUAN RAMÓN JIMÉNEZ (HUELVA)

GRD	Altas	EM	EME	Estancias Observadas	Estancias Esperadas	Diferencia EO - EE	% Diferencia EO - EE
533 - OTROS TRAST. SISTEMA NERVIOSO EXC. AIT, CONVULSIONES & CEFALEA C	107	37,36	17,33	3.998	1.855	2.143	53,61%
544 - ICC & ARRITMIA CARDIACA CON CC MAYOR	245	13,74	11,16	3.367	2.734	633	18,80%
550 - OTROS PROCEDIMIENTOS VASCULARES CON CC MAYOR	137	18,31	14,64	2.509	2.006	503	20,04%
124 - TRAST.CIRCULATORIOS EXCEPTO IAM, CON CATETERISMO & DIAG. COMPLEJ	111	12,59	8,17	1.397	907	490	35,05%
125 - TRAST.CIRCULATORIOS EXCEPTO IAM, CON CATETERISMO SIN DIAG. COMPL	148	7,73	4,59	1.144	679	465	40,67%
113 - AMPUTACION POR TRAST.CIRCULATORIOS EXCEPTO M.SUPERIOR Y DEDOS DE	43	28,60	18,31	1.230	787	443	35,99%
112 - PROCEDIMIENTOS CARDIOVASCULARES PERCUTANEOS, SIN IAM, INSUFICIEN	136	6,58	3,92	895	534	361	40,36%
217 - DESBRID.HER.& INJ.PIEL EXC.HER.ABIERTA POR TRAST.MUS.ESQ.& T.CON	23	32,39	19,82	745	456	289	38,82%
116 - OTRAS IMPLANTACIONES DE MARCAPASOS CARDIACO PERMANENTE	106	10,42	7,75	1.105	821	284	25,70%
569 - TRAST. DE RIÑÓN & TRACTO URINARIO EXCEPTO INSUFICIENCIA RENAL CO	57	17,77	12,94	1.013	738	275	27,18%
316 - INSUFICIENCIA RENAL	113	11,54	9,12	1.304	1.030	274	20,99%
002 - CRANEOTOMIA EDAD>17 SIN CC	28	22,79	13,50	638	378	260	40,73%
366 - NEOPLASIA MALIGNA, APARATO GENITAL FEMENINO, CON CC	26	23,31	13,35	606	347	259	42,70%
453 - COMPLICACIONES DE TRATAMIENTO SIN CC	37	12,38	5,61	458	208	250	54,69%
876 - QUIMIOTERAPIA CON LEUCEMIA AGUDA COMO DXS O CON USO DE ALTAS DOS	20	21,75	9,40	435	188	247	56,79%
130 - TRASTORNOS VASCULARES PERIFERICOS CON CC	58	13,95	10,01	809	581	228	28,24%
143 - DOLOR TORACICO	247	6,13	5,23	1.514	1.291	223	14,74%

30 Grupos Relacionados por el Diagnósticos con mayor diferencia entre estancias observadas y esperadas

Área Hospitalaría 02038 - AH JUAN RAMÓN JIMÉNEZ (HUELVA)

GRD	Altas	EM	EME	Estancias Observadas	Estancias Esperadas	Diferencia EO - EE	% Diferencia EO - EE
055 - PROCEDIMIENTOS MISCELANEOS SOBRE OIDO, NARIZ, BOCA & GARGANTA	172	4,12	2,84	708	489	219	30,94%
541 - TRAST.RESPIRATORIOS EXC. INFECCIONES, BRONQUITIS, ASMA CON CC MA	293	12,00	11,26	3.516	3.298	218	6,20%
207 - TRASTORNOS DEL TRACTO BILIAR CON CC	50	14,48	10,13	724	506	218	30,05%
239 - FRACTURAS PATOLOGICAS & NEOPLASIA MALIGNA MUSCULOESQUELETICA & T	43	16,30	11,60	701	499	202	28,86%
353 - EVISCERACION PELVICA, HISTERECTOMIA RADICAL & VULVECTOMIA RADICA	9	33,22	11,08	299	100	199	66,65%
555 - PROC. PANCREAS, HIGADO & OTROS VIA BILIAR EXC. TRASPL.HEPATICO C	12	44,75	28,27	537	339	198	36,83%
629 - NEONATO, PESO AL NACER >2499 G, SIN P.QUIR.SIGNIF., DIAG NEONATO	137	4,48	3,07	614	420	194	31,55%
548 - IMPLANTACION O REVISION DE MARCAPASOS CARDIACO CON CC MAYOR	32	21,50	15,53	688	497	191	27,76%
127 - INSUFICIENCIA CARDIACA & SHOCK	535	9,38	9,02	5.016	4.828	188	3,76%
627 - NEONATO, PESO AL NACER >2499 G, SIN P.QUIR.SIGNIF., CON PROBLEMA	48	10,75	6,94	516	333	183	35,46%
467 - OTROS FACTORES QUE INFLUYEN EN EL ESTADO DE SALUD	110	4,92	3,29	541	362	179	33,06%
285 - AMPUTACION M.INFERIOR POR TRAST.ENDOCRINOS, NUTRICIONALES & META	8	40,63	19,27	325	154	171	52,58%
296 - TRASTORNOS NUTRICIONALES & METABOLICOS MISCELANEOS EDAD>17 CON C	30	16,30	10,68	489	320	169	34,49%

30 Grupos Relacionados por el Diagnósticos con mayor diferencia entre estancias observadas y esperadas

Área Hospitalaría 02039 - AH RIOTINTO

GRD	Altas	EM	EME	Estancias Observadas	Estancias Esperadas	Diferencia EO - EE	% Diferencia EO - EE
555 - PROC. PANCREAS, HIGADO & OTROS VIA BILIAR EXC. TRASPL.HEPATICO C	4	57,25	28,27	229	113	116	50,62%
124 - TRAST.CIRCULATORIOS EXCEPTO IAM, CON CATETERISMO & DIAG. COMPLEJ	20	13,40	8,17	268	163	105	39,00%
808 - PROCED. CARDIOVASC. PERCUTANEOS CON IMA, FALLO CARDIACO O SHOCK	27	11,59	7,76	313	210	103	33,02%
852 - PROCEDIMIENTO CARDIOVASCULAR PERCUTANEO CON STENT NO LIBERADOR D	19	11,21	6,46	213	123	90	42,33%
114 - AMPUTACION DE M.SUPERIOR & DEDOS DEL PIE POR TRASTORNOS CIRCULAT	3	45,33	15,60	136	47	89	65,58%
218 - PROC. EXTR.INFERIOR & HUMERO EXC. CADERA,PIE,FEMUR EDAD>17 CON C	8	22,38	11,94	179	96	83	46,63%
553 - PROC.AP.DIGEST. EXCEPTO HERNIA & PROC.MAYOR ESTOMAGO O INTEST. C	4	38,75	18,46	155	74	81	52,35%
125 - TRAST.CIRCULATORIOS EXCEPTO IAM, CON CATETERISMO SIN DIAG. COMPL	9	13,56	4,59	122	41	81	66,17%
182 - ESOFAGITIS, GASTROENTERITIS & TRAST.DIGEST. MISCELANEOS EDAD>17	9	15,56	9,30	140	84	56	40,23%
140 - ANGINA DE PECHO	25	8,92	6,72	223	168	55	24,66%
294 - DIABETES EDAD>35	5	17,20	8,15	86	41	45	52,62%
359 - PROC. SOBRE UTERO & ANEJOS POR CA.IN SITU & PROCESO NO MALIGNO S	42	5,57	4,51	234	189	45	19,13%
854 - PROCEDIMIENTO CARDIOVASCULAR PERCUTANEO CON STENT LIBERADOR DE F	11	9,64	5,59	106	62	44	41,97%
566 - TRAST. ENDOCRINO, NUTRIC. & METAB. EXC. TRAST. DE INGESTA O FIBR	6	20,67	13,63	124	82	42	34,05%
571 - PROCEDIMIENTOS APARATO GENITAL MASCULINO CON CC MAYOR	4	22,50	13,44	90	54	36	40,25%
202 - CIRROSIS & HEPATITIS ALCOHOLICA	7	13,57	8,63	95	60	35	36,43%

30 Grupos Relacionados por el Diagnósticos con mayor diferencia entre estancias observadas y esperadas

Área Hospitalaría 02039 - AH RIOTINTO

GRD	Altas	EM	EME	Estancias Observadas	Estancias Esperadas	Diferencia EO - EE	% Diferencia EO - EE
144 - OTROS DIAGNOSTICOS DE APARATO CIRCULATORIO CON CC	14	12,36	10,10	173	141	32	18,29%
135 - TRASTORNOS CARDIACOS CONGENITOS & VALVULARES EDAD>17 CON CC	3	20,33	10,34	61	31	30	49,14%
139 - ARRITMIAS CARDIACAS & TRASTORNOS DE CONDUCCION SIN CC	24	6,38	5,18	153	124	29	18,67%
157 - PROCEDIMIENTOS SOBRE ANO & ENTEROSTOMIA CON CC	5	12,40	6,75	62	34	28	45,60%
408 - TRAST.MIELOPROLIFERATIVO O NEO. MAL DIFER. CON OTRO PROC.QUIRURG	1	35,00	9,67	35	10	25	72,36%
559 - PROCEDIMIENTOS MUSCULOESQUELETICOS NO MAYORES CON CC MAYOR	3	25,67	17,38	77	52	25	32,29%
550 - OTROS PROCEDIMIENTOS VASCULARES CON CC MAYOR	10	17,10	14,64	171	146	25	14,36%
468 - Procedimiento quirúrgico extensivo sin relación con diagnóstico	4	20,00	13,90	80	56	24	30,49%
035 - OTROS TRASTORNOS DEL SISTEMA NERVIOSO SIN CC	3	12,00	4,05	36	12	24	66,29%
181 - OBSTRUCCION GASTROINTESTINAL SIN CC	11	8,18	6,03	90	66	24	26,26%
401 - LINFOMA & LEUCEMIA NO AGUDA CON OTROS PROC.QUIRURGICOS CON CC	1	40,00	16,50	40	17	23	58,74%
290 - PROCEDIMIENTOS SOBRE TIROIDES	22	4,86	3,82	107	84	23	21,48%
560 - TRAST.MUSCULOESQ.EXC.OSTEOMIEL.,ART.SEPTICA & TRAST.T.CONECT. CO	4	19,50	13,96	78	56	22	28,43%
260 - MASTECTOMIA SUBTOTAL POR NEOPLASIA MALIGNA SIN CC	19	5,00	3,83	95	73	22	23,32%

30 Grupos Relacionados por el Diagnósticos con mayor diferencia entre estancias observadas y esperadas

Área Hospitalaría 02041 - H AG DE ANDÚJAR - EPS ALTO GUADALQUIVIR

GRD	Altas	EM	EME	Estancias Observadas	Estancias Esperadas	Diferencia EO - EE	% Diferencia EO - EE
468 - Procedimiento quirúrgico extensivo sin relación con diagnóstico	11	22,00	13,90	242	153	89	36,81%
475 - DIAGNOSTICOS DEL SISTEMA RESPIRATORIO CON VENTILACION ASISTIDA	15	17,07	14,98	256	225	31	12,23%
166 - APENDICECTOMIA SIN DIAGNOSTICO PRINCIPAL COMPLICADO CON CC	4	13,00	7,57	52	30	22	41,80%
794 - DIAGNOSTICO DE TRAUMA MULTIPLE SIGNIFICATIVO CON CC MAYOR NO TRA	2	27,00	16,15	54	32	22	40,20%
039 - PROCEDIMIENTOS SOBRE CRISTALINO CON O SIN VITRECTOMIA	2	13,00	2,55	26	5	21	80,37%
269 - OTROS PROCEDIMIENTOS SOBRE PIEL, T.SUBCUTANEO & MAMA CON CC	3	17,33	10,41	52	31	21	39,94%
397 - TRASTORNOS DE COAGULACION	9	8,33	6,10	75	55	20	26,77%
565 - PROCEDIMIENTOS ENDOCR.,NUTRIC. & METAB. EXC.AMPUTACION M.INF. CO	2	27,00	17,52	54	35	19	35,12%
120 - OTROS PROCEDIMIENTOS QUIRURGICOS DE APARATO CIRCULATORIO	2	24,00	15,41	48	31	17	35,81%
154 - PROCEDIMIENTOS SOBRE ESTOMAGO, ESOFAGO & DUODENO EDAD>17 CON CC	4	22,25	18,73	89	75	14	15,81%
165 - APENDICECTOMIA CON DIAGNOSTICO PRINCIPAL COMPLICADO SIN CC	3	10,67	6,20	32	19	13	41,88%
775 - BRONQUITIS & ASMA EDAD<18 SIN CC	46	4,89	4,63	225	213	12	5,43%
335 - PROCEDIMIENTOS MAYORES SOBRE PELVIS MASCULINA SIN CC	4	9,50	7,32	38	29	9	22,93%
766 - ESTUPOR & COMA TRAUMATICOS, COMA<1H, EDAD>17 CON CC	3	14,33	11,57	43	35	8	19,27%
559 - PROCEDIMIENTOS MUSCULOESQUELETICOS NO MAYORES CON CC MAYOR	1	25,00	17,38	25	17	8	30,48%
085 - DERRAME PLEURAL CON CC	1	19,00	11,67	19	12	7	38,55%

30 Grupos Relacionados por el Diagnósticos con mayor diferencia entre estancias observadas y esperadas

Área Hospitalar 02041 - H AG DE ANDÚJAR - EPS ALTO GUADALQUIVIR

GRD	Altas	EM	EME	Estancias Observadas	Estancias Esperadas	Diferencia EO - EE	% Diferencia EO - EE
079 - INFECCIONES & INFLAMACIONES RESPIRATORIAS EDAD>17 CON CC	2	18,00	14,69	36	29	7	18,39%
023 - ESTUPOR & COMA NO TRAUMATICOS	2	12,50	9,29	25	19	6	25,71%
570 - TRASTORNOS APARATO GENITAL MASCULINO CON CC MAYOR	1	18,00	12,82	18	13	5	28,75%
083 - TRAUMATISMO TORACICO MAYOR CON CC	1	13,00	8,20	13	8	5	36,91%
197 - COLECISTECTOMIA SIN EXPLORACION VIA BILIAR CON CC	3	15,33	13,77	46	41	5	10,22%
621 - NEONATO, PESO AL NACER 2000-2499 G, SIN P. QUIR. SIGNIF., CON OTRO	1	12,00	7,63	12	8	4	36,44%
093 - NEUMOPATIA INTERSTICIAL SIN CC	1	13,00	8,66	13	9	4	33,35%
399 - TRASTORNO DE S. RETICULOENDOTELIAL & INMUNITARIOS SIN CC	1	10,00	6,14	10	6	4	38,61%
375 - PARTO VAGINAL CON PROCEDIMIENTO QUIRURGICO EXCEPTO ESTERILIZACION	2	6,00	4,09	12	8	4	31,83%
348 - HIPERTROFIA PROSTATICA BENIGNA CON CC	1	9,00	5,72	9	6	3	36,49%
186 - TRAST. DENTALES & BUCALES EXCEPTO EXTRACCIONES & REPOSICIONES ED	2	5,00	3,37	10	7	3	32,52%
350 - INFLAMACION DE APARATO GENITAL MASCULINO	6	6,17	5,66	37	34	3	8,19%
255 - FRACTURA, ESGUINCE, DESGARRO & LUXACION BRAZO, PIERNA EXCL. PIE EDAD	3	3,67	2,86	11	9	2	21,86%
419 - FIEBRE DE ORIGEN DESCONOCIDO EDAD>17 CON CC	3	9,67	8,96	29	27	2	7,35%

30 Grupos Relacionados por el Diagnósticos con mayor diferencia entre estancias observadas y esperadas

Área Hospitalaría 02042 - CH DE JAÉN

GRD	Altas	EM	EME	Estancias Observadas	Estancias Esperadas	Diferencia EO - EE	% Diferencia EO - EE
430 - PSICOSIS	383	22,35	19,76	8.561	7.567	994	11,61%
211 - PROC. DE CADERA & FEMUR EXCEPTO ARTICULACION MAYOR EDAD>17 SIN C	193	15,70	10,91	3.030	2.105	925	30,54%
483 - OXIG. MEMB. EXTRAC. O TRAQUEOSTOMIA CON VENT. MEC. +96H O CON D	56	74,48	61,18	4.171	3.426	745	17,86%
558 - PROC.MUSCULOESQUELETICO MAYOR EXC. ARTIC.MAYOR BILATERAL O MULTI	44	39,57	24,37	1.741	1.072	669	38,42%
087 - EDEMA PULMONAR & INSUFICIENCIA RESPIRATORIA	524	10,63	9,53	5.570	4.992	578	10,38%
101 - OTROS DIAGNOSTICOS DE APARATO RESPIRATORIO CON CC	173	12,64	9,53	2.187	1.649	538	24,61%
236 - FRACTURAS DE CADERA & PELVIS	56	17,95	9,80	1.005	549	456	45,37%
210 - PROC. DE CADERA & FEMUR EXCEPTO ARTICULACION MAYOR EDAD>17 CON C	30	29,67	14,57	890	437	453	50,90%
014 - ICTUS CON INFARTO	268	12,12	10,45	3.249	2.801	448	13,80%
315 - OTROS PROCEDIMIENTOS QUIRURGICOS SOBRE RIÑON & TRACTO URINARIO	14	39,21	7,48	549	105	444	80,93%
867 - ESCISION LOCAL Y EXTRACCION DE DISPOSITIVO FIJACION INTERNA EXC	59	11,39	4,41	672	260	412	61,32%
541 - TRAST.RESPIRATORIOS EXC. INFECCIONES, BRONQUITIS, ASMA CON CC MA	609	11,89	11,26	7.238	6.855	383	5,29%
090 - NEUMONIA SIMPLE & PLEURITIS EDAD>17 SIN CC	145	10,54	7,98	1.528	1.157	371	24,28%
557 - TRASTORNOS HEPATOBILIARES Y DE PANCREAS CON CC MAYOR	75	18,81	14,20	1.411	1.065	346	24,51%
039 - PROCEDIMIENTOS SOBRE CRISTALINO CON O SIN VITRECTOMIA	72	7,15	2,55	515	184	331	64,32%
818 - SUSTITUCION DE CADERA EXCEPTO POR COMPLICACIONES	189	11,79	10,08	2.229	1.904	325	14,56%

30 Grupos Relacionados por el Diagnósticos con mayor diferencia entre estancias observadas y esperadas

Área Hospitalaría 02042 - CH DE JAÉN

GRD	Altas	EM	EME	Estancias Observadas	Estancias Esperadas	Diferencia EO - EE	% Diferencia EO - EE
088 - ENFERMEDAD PULMONAR OBSTRUCTIVA CRONICA	191	10,99	9,30	2.100	1.776	324	15,42%
089 - NEUMONIA SIMPLE & PLEURITIS EDAD>17 CON CC	154	12,16	10,08	1.873	1.553	320	17,10%
082 - NEOPLASIAS RESPIRATORIAS	129	13,58	11,21	1.752	1.446	306	17,45%
432 - OTROS DIAGNOSTICOS DE TRASTORNO MENTAL	21	26,19	11,91	550	250	300	54,51%
544 - ICC & ARRITMIA CARDIACA CON CC MAYOR	119	13,66	11,16	1.626	1.328	298	18,33%
552 - TRAST. AP. DIGESTIVO EXCEPTO ESOF., GASTROENT. & ULC.NO COMPL. C	69	18,38	14,08	1.268	971	297	23,41%
817 - SUSTITUCION DE CADERA POR COMPLICACIONES	25	27,40	15,65	685	391	294	42,88%
359 - PROC. SOBRE UTERO & ANEJOS POR CA.IN SITU & PROCESO NO MALIGNO S	219	5,77	4,51	1.264	987	277	21,94%
560 - TRAST.MUSCULOESQ.EXC.OSTEOMIEL.,ART.SEPTICA & TRAST.T.CONECT. CO	38	21,21	13,96	806	530	276	34,20%
471 - PROC.MAYORES SOBRE ARTICULACION M.INFERIOR, BILATERAL O MULTIPLE	4	113,00	44,50	452	178	274	60,62%
321 - INFECCIONES DE RIÑON & TRACTO URINARIO EDAD>17 SIN CC	66	10,03	6,09	662	402	260	39,24%
320 - INFECCIONES DE RIÑON & TRACTO URINARIO EDAD>17 CON CC	42	15,55	9,42	653	396	257	39,41%
203 - NEOPLASIA MALIGNA DE SISTEMA HEPATOBILIAR O DE PANCREAS	86	13,70	10,74	1.178	924	254	21,60%
208 - TRASTORNOS DEL TRACTO BILIAR SIN CC	141	9,23	7,45	1.301	1.050	251	19,28%

30 Grupos Relacionados por el Diagnósticos con mayor diferencia entre estancias observadas y esperadas

Área Hospitalaría 02043 - AH SAN AGUSTÍN (LINARES)

GRD	Altas	EM	EME	Estancias Observadas	Estancias Esperadas	Diferencia EO - EE	% Diferencia EO - EE
208 - TRASTORNOS DEL TRACTO BILIAR SIN CC	87	8,86	7,45	771	648	123	15,96%
359 - PROC. SOBRE UTERO & ANEJOS POR CA.IN SITU & PROCESO NO MALIGNO S	186	5,15	4,51	958	838	120	12,52%
379 - AMENAZA DE ABORTO	111	4,39	3,35	487	372	115	23,59%
373 - PARTO VAGINAL SIN COMPLICACIONES	974	2,71	2,61	2.637	2.542	95	3,61%
127 - INSUFICIENCIA CARDIACA & SHOCK	138	9,69	9,02	1.337	1.245	92	6,86%
211 - PROC. DE CADERA & FEMUR EXCEPTO ARTICULACION MAYOR EDAD>17 SIN C	88	11,94	10,91	1.051	960	91	8,69%
140 - ANGINA DE PECHO	96	7,60	6,72	730	645	85	11,63%
793 - PROC. POR TRAUMA MULTIPLE SIGNIF. EXC. CRANEOTOMIA CON CC MAYOR	1	112,00	37,37	112	37	75	66,64%
818 - SUSTITUCION DE CADERA EXCEPTO POR COMPLICACIONES	72	11,08	10,08	798	725	73	9,09%
042 - PROCEDIMIENTOS INTRAOCULARES EXCEPTO RETINA, IRIS & CRISTALINO	22	7,95	4,67	175	103	72	41,26%
559 - PROCEDIMIENTOS MUSCULOESQUELETICOS NO MAYORES CON CC MAYOR	11	23,73	17,38	261	191	70	26,75%
206 - TRASTORNOS DE HIGADO EXC. N.MALIGNA, CIRROSIS, HEPATITIS ALCOHOL	16	9,75	5,52	156	88	68	43,41%
154 - PROCEDIMIENTOS SOBRE ESTOMAGO, ESOFAGO & DUODENO EDAD>17 CON CC	4	34,25	18,73	137	75	62	45,30%
036 - PROCEDIMIENTOS SOBRE RETINA	12	9,75	4,70	117	56	61	51,84%
353 - EVISCERACION PELVICA, HISTERECTOMIA RADICAL & VULVECTOMIA RADICA	12	16,08	11,08	193	133	60	31,11%
323 - CALCULOS URINARIOS CON CC, &/O LITOTRIPSIA EXTRACORPOREA POR OND	23	5,96	3,45	137	79	58	42,11%
308 - PROCEDIMIENTOS MENORES SOBRE VEJIGA CON CC	4	22,25	8,53	89	34	55	61,66%
175 - HEMORRAGIA GASTROINTESTINAL SIN CC	91	6,49	5,90	591	537	54	9,20%

30 Grupos Relacionados por el Diagnósticos con mayor diferencia entre estancias observadas y esperadas

Área Hospitalaría 02043 - AH SAN AGUSTÍN (LINARES)

GRD	Altas	EM	EME	Estancias Observadas	Estancias Esperadas	Diferencia EO - EE	% Diferencia EO - EE
310 - PROCEDIMIENTOS TRANSURETRALES CON CC	13	10,38	6,42	135	83	52	38,22%
789 - SUSTITUCION ARTICULACION MAYOR (EXCEPTO CADERA) & REEMPLANTE MIE	9	18,11	12,73	163	115	48	29,69%
461 - PROC. QUIRURGICO CON DIAG. DE OTRO CONTACTO CON SERVICIOS SANITAR	4	18,00	5,94	72	24	48	66,99%
179 - ENFERMEDAD INFLAMATORIA INTESTINAL	23	10,96	8,88	252	204	48	18,93%
707 - HIV CON VENTILACION MECANICA O SOPORTE ALIMENTICIO	2	46,00	22,75	92	46	46	50,54%
085 - DERRAME PLEURAL CON CC	6	19,33	11,67	116	70	46	39,61%
079 - INFECCIONES & INFLAMACIONES RESPIRATORIAS EDAD>17 CON CC	5	23,80	14,69	119	73	46	38,28%
181 - OBSTRUCCION GASTROINTESTINAL SIN CC	18	8,50	6,03	153	109	44	29,02%
549 - PROCEDIMIENTOS CARDIOVASCULARES MAYORES CON CC MAYOR	2	46,50	25,23	93	50	43	45,74%
357 - PROC. SOBRE UTERO & ANEJOS POR NEOPLASIA MALIGNA DE OVARIO O ANE	11	14,27	10,57	157	116	41	25,95%
260 - MASTECTOMIA SUBTOTAL POR NEOPLASIA MALIGNA SIN CC	21	5,67	3,83	119	81	38	32,34%
047 - OTROS TRASTORNOS DEL OJO EDAD>17 SIN CC	22	6,59	4,86	145	107	38	26,32%

30 Grupos Relacionados por el Diagnósticos con mayor diferencia entre estancias observadas y esperadas

Área Hospitalaría 02044 - AH SAN JUAN DE LA CRUZ (ÚBEDA)

GRD	Altas	EM	EME	Estancias Observadas	Estancias Esperadas	Diferencia EO - EE	% Diferencia EO - EE
430 - PSICOSIS	193	23,64	19,76	4.563	3.813	750	16,43%
122 - TRAST.CIRCULATORIOS CON IAM SIN COMPL. MAYORES ALTA CON VIDA	90	10,68	7,33	961	660	301	31,32%
140 - ANGINA DE PECHO	208	7,93	6,72	1.650	1.398	252	15,29%
012 - TRASTORNOS DEGENERATIVOS DE SISTEMA NERVIOSO	16	19,06	9,88	305	158	147	48,16%
210 - PROC. DE CADERA & FEMUR EXCEPTO ARTICULACION MAYOR EDAD>17 CON C	28	18,82	14,57	527	408	119	22,61%
483 - OXIG. MEMB. EXTRAC. O TRAQUEOSTOMIA CON VENT. MEC. +96H O CON D	8	71,75	61,18	574	489	85	14,73%
205 - TRASTORNOS DE HIGADO EXC. N.MALIGNA, CIRROSIS, HEPATITIS ALCOHOL	34	12,06	9,58	410	326	84	20,56%
467 - OTROS FACTORES QUE INFLUYEN EN EL ESTADO DE SALUD	183	3,74	3,29	685	603	82	12,04%
249 - MALFUNCION, REACCION O COMPL. DE DISPOSITIVO ORTOPEDICO	12	16,42	10,16	197	122	75	38,14%
560 - TRAST.MUSCULOESQ.EXC.OSTEOMIEL.,ART.SEPTICA & TRAST.T.CONECT. CO	10	21,40	13,96	214	140	74	34,78%
818 - SUSTITUCION DE CADERA EXCEPTO POR COMPLICACIONES	85	10,88	10,08	925	856	69	7,41%
372 - PARTO VAGINAL CON COMPLICACIONES	238	3,43	3,14	816	748	68	8,31%
310 - PROCEDIMIENTOS TRANSURETRALES CON CC	14	11,21	6,42	157	90	67	42,79%
335 - PROCEDIMIENTOS MAYORES SOBRE PELVIS MASCULINA SIN CC	9	14,44	7,32	130	66	64	49,31%
209 - SUSTITUCION ARTICULACION MAYOR EXCEPTO CADERA & REEMPLANTE MIEMB	143	7,53	7,10	1.077	1.016	61	5,69%
339 - PROCEDIMIENTOS SOBRE TESTICULO, PROCESO NO MALIGNO EDAD>17	38	4,16	2,58	158	98	60	37,88%

30 Grupos Relacionados por el Diagnósticos con mayor diferencia entre estancias observadas y esperadas

Área Hospitalaría 02044 - AH SAN JUAN DE LA CRUZ (ÚBEDA)

GRD	Altas	EM	EME	Estancias Observadas	Estancias Esperadas	Diferencia EO - EE	% Diferencia EO - EE
365 - OTROS PROC. QUIRURGICOS DE AP.GENITAL FEMENINO	2	36,50	7,10	73	14	59	80,56%
208 - TRASTORNOS DEL TRACTO BILIAR SIN CC	78	8,19	7,45	639	581	58	9,08%
323 - CALCULOS URINARIOS CON CC, &/O LITOTRIPSIA EXTRACORPOREA POR OND	10	9,00	3,45	90	34	56	61,69%
078 - EMBOLISMO PULMONAR	25	13,56	11,40	339	285	54	15,90%
353 - EVISCERACION PELVICA, HISTERECTOMIA RADICAL & VULVECTOMIA RADICA	1	63,00	11,08	63	11	52	82,41%
425 - REACCION DE ADAPTACION AGUDA & DISFUNCION PSICOSOCIAL	24	11,38	9,31	273	224	50	18,13%
619 - NEONATO, PESO AL NACER 2000-2499 G, SIN P.QUIR.SIGNIF., CON PROB	2	33,50	9,44	67	19	48	71,82%
183 - ESOFAGITIS, GASTROENTERITIS & TRAST.DIGEST. MISCELANEOS EDAD>17	36	8,33	7,08	300	255	45	15,01%
204 - TRASTORNOS DE PANCREAS EXCEPTO NEOPLASIA MALIGNA	122	9,37	9,01	1.143	1.100	43	3,80%
311 - PROCEDIMIENTOS TRANSURETRALES SIN CC	77	4,90	4,36	377	335	42	11,02%
206 - TRASTORNOS DE HIGADO EXC. N.MALIGNA, CIRROSIS, HEPATITIS ALCOHOL	18	7,78	5,52	140	99	41	29,07%
789 - SUSTITUCION ARTICULACION MAYOR (EXCEPTO CADERA) & REIMPLANTE MIE	13	15,85	12,73	206	166	40	19,65%
371 - CESAREA, SIN COMPLICACIONES	207	5,68	5,48	1.175	1.135	40	3,41%
817 - SUSTITUCION DE CADERA POR COMPLICACIONES	10	19,60	15,65	196	156	40	20,15%

30 Grupos Relacionados por el Diagnósticos con mayor diferencia entre estancias observadas y esperadas

Área Hospitalaría 02046 - AGS NORTE DE ALMERÍA (HUÉRCAL-OVERA)

GRD	Altas	EM	EME	Estancias Observadas	Estancias Esperadas	Diferencia EO - EE	% Diferencia EO - EE
209 - SUSTITUCION ARTICULACION MAYOR EXCEPTO CADERA & REIMPLANTE MIEMB	108	10,23	7,10	1.105	767	338	30,58%
127 - INSUFICIENCIA CARDIACA & SHOCK	117	10,39	9,02	1.216	1.056	160	13,18%
544 - ICC & ARRITMIA CARDIACA CON CC MAYOR	105	12,57	11,16	1.320	1.172	148	11,23%
324 - CALCULOS URINARIOS SIN CC	60	6,22	4,13	373	248	125	33,60%
551 - ESOFAGITIS, GASTROENTERITIS & ULCERA NO COMPLICADA CON CC MAYOR	22	16,41	11,40	361	251	110	30,52%
567 - PROCEDIMIENTOS RIÑON & TRACTO URINARIO EXCEPTO TRASPLANTE RENAL	3	51,33	20,11	154	60	94	60,81%
203 - NEOPLASIA MALIGNA DE SISTEMA HEPATOBILIAR O DE PANCREAS	20	15,25	10,74	305	215	90	29,58%
566 - TRAST. ENDOCRINO, NUTRIC. & METAB. EXC. TRAST. DE INGESTA O FIBR	16	18,88	13,63	302	218	84	27,79%
311 - PROCEDIMIENTOS TRANSURETRALES SIN CC	48	6,02	4,36	289	209	80	27,64%
574 - TRASTORNOS DE SANGRE, ORGANOS HEMOPOYETICOS & INMUNOLOGICOS CON	17	18,29	14,08	311	239	72	23,04%
569 - TRAST. DE RIÑON & TRACTO URINARIO EXCEPTO INSUFICIENCIA RENAL CO	18	16,50	12,94	297	233	64	21,57%
335 - PROCEDIMIENTOS MAYORES SOBRE PELVIS MASCULINA SIN CC	11	12,55	7,32	138	81	57	41,64%
572 - TRASTORNOS APARATO GENITAL FEMENINO CON CC MAYOR	3	33,33	15,43	100	46	54	53,71%
832 - ISQUEMIA TRANSITORIA	57	7,67	6,75	437	385	52	12,01%
810 - HEMORRAGIA INTRACRANEAL	18	13,94	11,11	251	200	51	20,34%
557 - TRASTORNOS HEPATOBILIARES Y DE PANCREAS CON CC MAYOR	50	15,22	14,20	761	710	51	6,69%
580 - INFECCIONES & PARASITOSIS SISTEMICAS EXCEPTO SEPTICEMIA CON CC M	8	22,13	15,93	177	127	50	28,00%
320 - INFECCIONES DE RIÑON & TRACTO URINARIO EDAD>17 CON CC	9	14,78	9,42	133	85	48	36,25%

30 Grupos Relacionados por el Diagnósticos con mayor diferencia entre estancias observadas y esperadas

Área Hospitalaría 02046 - AGS NORTE DE ALMERÍA (HUÉRCAL-OVERA)

GRD	Altas	EM	EME	Estancias Observadas	Estancias Esperadas	Diferencia EO - EE	% Diferencia EO - EE
750 - ABUSO O DEPENDENCIA DE ALCOHOL, CON CC	2	37,00	12,91	74	26	48	65,12%
468 - Procedimiento quirúrgico extensivo sin relación con diagnóstico	9	19,11	13,90	172	125	47	27,26%
420 - FIEBRE DE ORIGEN DESCONOCIDO EDAD>17 SIN CC	5	17,00	7,65	85	38	47	54,98%
133 - ATROSCLEROSIS SIN CC	28	6,96	5,56	195	156	39	20,22%
583 - PROCEDIMIENTOS PARA LESIONES EXCEPTO TRAUMA MULTIPLE CON CC MAYO	2	44,50	24,88	89	50	39	44,10%
325 - SIGNOS & SINTOMAS DE RIÑÓN & TRACTO URINARIO EDAD>17 CON CC	10	11,10	7,41	111	74	37	33,29%
814 - GASTROENTERITIS NO BACTERIANA Y DOLOR ABDOMINAL EDAD > 17 SIN CC	30	6,83	5,62	205	169	36	17,69%
350 - INFLAMACION DE APARATO GENITAL MASCULINO	9	9,67	5,66	87	51	36	41,43%
309 - PROCEDIMIENTOS MENORES SOBRE VEJIGA SIN CC	5	12,40	5,27	62	26	36	57,52%
010 - NEOPLASIAS DE SISTEMA NERVIOSO CON CC	9	15,67	11,95	141	108	33	23,74%
304 - PROC. S. RIÑÓN, URETER & PROC. MAYORES S. VEJIGA POR P. NO NEOPL	1	44,00	11,48	44	11	33	73,90%
477 - PROCEDIMIENTO QUIRURGICO NO EXTENSIVO NO RELACIONADO CON DIAG.PR	5	15,80	9,50	79	47	32	39,91%

30 Grupos Relacionados por el Diagnósticos con mayor diferencia entre estancias observadas y esperadas

Área Hospitalaría 02048 - AH TORRECÁRDENAS (ALMERÍA)

GRD	Altas	EM	EME	Estancias Observadas	Estancias Esperadas	Diferencia EO - EE	% Diferencia EO - EE
541 - TRAST.RESPIRATORIOS EXC. INFECCIONES, BRONQUITIS, ASMA CON CC MA	630	13,28	11,26	8.367	7.092	1.275	15,24%
462 - REHABILITACION	127	46,09	41,91	5.853	5.323	530	9,06%
585 - PROCEDIMIENTO MAYOR ESTOMAGO,ESOFAGO,DUODENO,I.DELGADO & GRUESO	86	31,31	25,85	2.693	2.223	470	17,46%
088 - ENFERMEDAD PULMONAR OBSTRUCTIVA CRONICA	133	12,76	9,30	1.697	1.237	460	27,11%
540 - INFECCIONES & INFLAMACIONES RESPIRATORIAS CON CC MAYOR	121	18,71	15,03	2.264	1.819	445	19,65%
544 - ICC & ARRITMIA CARDIACA CON CC MAYOR	202	13,30	11,16	2.686	2.254	432	16,07%
014 - ICTUS CON INFARTO	230	12,26	10,45	2.819	2.404	415	14,74%
553 - PROC.AP.DIGEST. EXCEPTO HERNIA & PROC.MAYOR ESTOMAGO O INTEST. C	54	26,07	18,46	1.408	997	411	29,19%
148 - PROCEDIMIENTOS MAYORES DE INTESTINO DELGADO & GRUESO CON CC	49	25,18	17,04	1.234	835	399	32,33%
209 - SUSTITUCION ARTICULACION MAYOR EXCEPTO CADERA & REIMPLANTE MIEMB	257	8,30	7,10	2.132	1.825	307	14,38%
565 - PROCEDIMIENTOS ENDOCR.,NUTRIC. & METAB. EXC.AMPUTACION M.INF. CO	11	43,27	17,52	476	193	283	59,52%
468 - Procedimiento quirúrgico extensivo sin relación con diagnóstico	81	17,31	13,90	1.402	1.126	276	19,68%
089 - NEUMONIA SIMPLE & PLEURITIS EDAD>17 CON CC	110	12,41	10,08	1.365	1.109	256	18,75%
758 - PROCEDIMIENTOS SOBRE ESPALDA & CUELLO EXC. FUSION ESPINAL SIN CC	143	9,10	7,31	1.301	1.045	256	19,66%
002 - CRANEOTOMIA EDAD>17 SIN CC	77	16,75	13,50	1.290	1.040	250	19,39%
127 - INSUFICIENCIA CARDIACA & SHOCK	202	10,13	9,02	2.047	1.823	224	10,96%
013 - ESCLEROSIS MULTIPLE & ATAXIA CEREBELOSA	33	13,24	6,84	437	226	211	48,32%

30 Grupos Relacionados por el Diagnósticos con mayor diferencia entre estancias observadas y esperadas

Área Hospitalaría 02048 - AH TORRECÁRDENAS (ALMERÍA)

GRD	Altas	EM	EME	Estancias Observadas	Estancias Esperadas	Diferencia EO - EE	% Diferencia EO - EE
555 - PROC. PANCREAS, HIGADO & OTROS VIA BILIAR EXC. TRASPL.HEPATICO C	19	38,58	28,27	733	537	196	26,73%
087 - EDEMA PULMONAR & INSUFICIENCIA RESPIRATORIA	126	11,08	9,53	1.396	1.200	196	14,02%
315 - OTROS PROCEDIMIENTOS QUIRURGICOS SOBRE RIÑON & TRACTO URINARIO	34	13,21	7,48	449	254	195	43,38%
586 - TRASTORNOS ORALES Y BUCALES CON CC MAYOR, EDAD > 17	13	26,92	12,27	350	160	190	54,41%
207 - TRASTORNOS DEL TRACTO BILIAR CON CC	81	12,44	10,13	1.008	820	188	18,61%
012 - TRASTORNOS DEGENERATIVOS DE SISTEMA NERVIOSO	88	11,93	9,88	1.050	870	180	17,17%
023 - ESTUPOR & COMA NO TRAUMATICOS	11	25,18	9,29	277	102	175	63,12%
581 - PROCEDIMIENTOS PARA INFECCIONES & PARASITOSIS SISTEMICAS CON CC	6	54,67	26,27	328	158	170	51,94%
607 - NEONATO, PESO AL NACER 1000-1499 G, SIN P.QUIRURGICO SIGNIF., AL	59	45,03	42,18	2.657	2.489	168	6,34%
556 - COLECISTECTOMIA Y OTROS PROCEDIMIENTOS HEPATOBILIARES CON CC MAY	28	23,14	17,30	648	484	164	25,27%
832 - ISQUEMIA TRANSITORIA	74	8,95	6,75	662	499	163	24,59%
549 - PROCEDIMIENTOS CARDIOVASCULARES MAYORES CON CC MAYOR	25	31,40	25,23	785	631	154	19,65%
531 - PROCEDIMIENTOS SISTEMA NERVIOSO EXCEPTO CRANEOTOMIA CON CC MAYOR	13	39,77	27,96	517	363	154	29,70%

30 Grupos Relacionados por el Diagnósticos con mayor diferencia entre estancias observadas y esperadas

Área Hospitalaría 02050 - H PONIENTE-EL EJIDO - EPS PONIENTE

GRD	Altas	EM	EME	Estancias Observadas	Estancias Esperadas	Diferencia EO - EE	% Diferencia EO - EE
541 - TRAST.RESPIRATORIOS EXC. INFECCIONES, BRONQUITIS, ASMA CON CC MA	595	12,28	11,26	7.309	6.698	611	8,36%
219 - PROC. EXTR.INFERIOR & HUMERO EXC. CADERA,PIE,FEMUR EDAD>17 SIN C	121	9,13	6,90	1.105	835	270	24,45%
540 - INFECCIONES & INFLAMACIONES RESPIRATORIAS CON CC MAYOR	85	17,87	15,03	1.519	1.278	241	15,88%
483 - OXIG. MEMB. EXTRAC. O TRAQUEOSTOMIA CON VENT. MEC. +96H O CON D	20	70,80	61,18	1.416	1.224	192	13,59%
801 - TUBERCULOSIS SIN CC	30	18,60	12,86	558	386	172	30,85%
082 - NEOPLASIAS RESPIRATORIAS	27	17,52	11,21	473	303	170	36,00%
101 - OTROS DIAGNOSTICOS DE APARATO RESPIRATORIO CON CC	65	12,02	9,53	781	619	162	20,68%
209 - SUSTITUCION ARTICULACION MAYOR EXCEPTO CADERA & REEMPLANTE MIEMB	97	8,60	7,10	834	689	145	17,39%
125 - TRAST.CIRCULATORIOS EXCEPTO IAM, CON CATETERISMO SIN DIAG. COMPL	27	9,93	4,59	268	124	144	53,80%
217 - DESBRID.HER.& INJ.PIEL EXC.HER.ABIERTA POR TRAST.MUS.ESQ.& T.CON	13	30,85	19,82	401	258	143	35,75%
818 - SUSTITUCION DE CADERA EXCEPTO POR COMPLICACIONES	60	12,28	10,08	737	605	132	17,97%
557 - TRASTORNOS HEPATOBILIARES Y DE PANCREAS CON CC MAYOR	68	16,13	14,20	1.097	966	131	11,97%
560 - TRAST.MUSCULOESQ.EXC.OSTEOMIEL.,ART.SEPTICA & TRAST.T.CONECT. CO	16	21,81	13,96	349	223	126	36,02%
224 - PROC. HOMBRO, CODO O ANTEBRAZO, EXC. PROC.MAYOR DE ARTICULACION	119	4,43	3,38	527	402	125	23,76%
205 - TRASTORNOS DE HIGADO EXC. N.MALIGNA, CIRROSIS, HEPATITIS ALCOHOL	24	14,63	9,58	351	230	121	34,50%
225 - PROCEDIMIENTOS SOBRE EL PIE	27	8,41	3,95	227	107	120	52,99%

30 Grupos Relacionados por el Diagnósticos con mayor diferencia entre estancias observadas y esperadas

Área Hospitalaría 02050 - H PONIENTE-EL EJIDO - EPS PONIENTE

GRD	Altas	EM	EME	Estancias Observadas	Estancias Esperadas	Diferencia EO - EE	% Diferencia EO - EE
087 - EDEMA PULMONAR & INSUFICIENCIA RESPIRATORIA	97	10,73	9,53	1.041	924	117	11,24%
558 - PROC.MUSCULOESQUELETICO MAYOR EXC. ARTIC.MAYOR BILATERAL O MULTI	19	30,16	24,37	573	463	110	19,20%
080 - INFECCIONES & INFLAMACIONES RESPIRATORIAS EDAD>17 SIN CC	19	16,84	11,11	320	211	109	34,02%
124 - TRAST.CIRCULATORIOS EXCEPTO IAM, CON CATETERISMO & DIAG. COMPLEJ	53	10,19	8,17	540	433	107	19,77%
468 - Procedimiento quirúrgico extensivo sin relación con diagnóstico	9	25,11	13,90	226	125	101	44,64%
378 - EMBARAZO ECTOPICO	39	6,69	4,22	261	165	96	36,97%
204 - TRASTORNOS DE PANCREAS EXCEPTO NEOPLASIA MALIGNA	78	10,23	9,01	798	703	95	11,90%
079 - INFECCIONES & INFLAMACIONES RESPIRATORIAS EDAD>17 CON CC	16	20,56	14,69	329	235	94	28,56%
191 - PROCEDIMIENTOS SOBRE PANCREAS, HIGADO & DERIVACION CON CC	2	65,00	18,59	130	37	93	71,40%
182 - ESOFAGITIS, GASTROENTERITIS & TRAST.DIGEST. MISCELANEOS EDAD>17	22	13,32	9,30	293	205	88	30,19%
208 - TRASTORNOS DEL TRACTO BILIAR SIN CC	65	8,69	7,45	565	484	81	14,31%
183 - ESOFAGITIS, GASTROENTERITIS & TRAST.DIGEST. MISCELANEOS EDAD>17	44	8,82	7,08	388	312	76	19,68%
088 - ENFERMEDAD PULMONAR OBSTRUCTIVA CRONICA	41	11,15	9,30	457	381	76	16,57%
581 - PROCEDIMIENTOS PARA INFECCIONES & PARASITOSIS SISTEMICAS CON CC	6	38,67	26,27	232	158	74	32,06%

30 Grupos Relacionados por el Diagnósticos con mayor diferencia entre estancias observadas y esperadas

Área Hospitalaría 02051 - AH SAN JUAN DE DIOS (ALJARAFE)

GRD	Altas	EM	EME	Estancias Observadas	Estancias Esperadas	Diferencia EO - EE	% Diferencia EO - EE
466 - CUIDADOS POSTERIORES SIN HISTORIA DE NEO.MALIGNA COMO DIAG.SECUN	14	14,21	5,34	199	75	124	62,45%
585 - PROCEDIMIENTO MAYOR ESTOMAGO,ESOFAGO,DUODENO,I.DELGADO & GRUESO	38	28,18	25,85	1.071	982	89	8,30%
200 - PROCEDIMIENTO DIAGNOSTICO HEPATOBILIAR EXCEPTO POR NEOPLASIA MAL	3	33,67	14,19	101	43	58	57,84%
540 - INFECCIONES & INFLAMACIONES RESPIRATORIAS CON CC MAYOR	15	18,67	15,03	280	225	55	19,46%
122 - TRAST.CIRCULATORIOS CON IAM SIN COMPL. MAYORES ALTA CON VIDA	78	7,92	7,33	618	572	46	7,44%
193 - PROC.S. VIA BILIAR EXCEPTO COLECISTECTOMIA SOLO, CON O SIN ECB C	6	25,83	18,91	155	113	42	26,82%
477 - PROCEDIMIENTO QUIRURGICO NO EXTENSIVO NO RELACIONADO CON DIAG.PR	16	12,06	9,50	193	152	41	21,28%
133 - ATROSCLEROSIS SIN CC	29	6,79	5,56	197	161	36	18,21%
225 - PROCEDIMIENTOS SOBRE EL PIE	23	5,48	3,95	126	91	35	27,85%
011 - NEOPLASIAS DE SISTEMA NERVIOSO SIN CC	5	16,60	10,37	83	52	31	37,56%
550 - OTROS PROCEDIMIENTOS VASCULARES CON CC MAYOR	2	30,00	14,64	60	29	31	51,18%
240 - TRASTORNOS DE T.CONECTIVO CON CC	6	15,83	11,28	95	68	27	28,73%
179 - ENFERMEDAD INFLAMATORIA INTESTINAL	30	9,73	8,88	292	266	26	8,74%
820 - MALFUNCION, REACCION O COMPL. DE DISPOSITIVO, INJERTO O TRANSPLA	6	9,67	5,68	58	34	24	41,22%
197 - COLECISTECTOMIA SIN EXPLORACION VIA BILIAR CON CC	2	25,50	13,77	51	28	23	46,01%
296 - TRASTORNOS NUTRICIONALES & METABOLICOS MISCELANEOS EDAD>17 CON C	15	12,20	10,68	183	160	23	12,48%
099 - SIGNOS & SINTOMAS RESPIRATORIOS CON CC	10	10,90	8,62	109	86	23	20,90%

30 Grupos Relacionados por el Diagnósticos con mayor diferencia entre estancias observadas y esperadas

Área Hospitalaría 02051 - AH SAN JUAN DE DIOS (ALJARAFE)

GRD	Altas	EM	EME	Estancias Observadas	Estancias Esperadas	Diferencia EO - EE	% Diferencia EO - EE
560 - TRAST.MUSCULOESQ.EXC.OSTEOMIEL.,ART.SEPTICA & TRAST.T.CONECT. CO	9	16,44	13,96	148	126	22	15,13%
867 - ESCISION LOCAL Y EXTRACCION DE DISPOSITIVO FIJACION INTERNA EXC	12	6,25	4,41	75	53	22	29,51%
347 - NEOPLASIA MALIGNA, APARATO GENITAL MASCULINO, SIN CC	4	10,75	5,67	43	23	20	47,22%
452 - COMPLICACIONES DE TRATAMIENTO CON CC	7	11,57	8,68	81	61	20	25,02%
563 - OTROS TRASTORNOS DE PIEL CON CC MAYOR	3	21,33	14,75	64	44	20	30,87%
162 - PROCEDIMIENTOS SOBRE HERNIA INGUINAL & FEMORAL EDAD>17 SIN CC	18	3,56	2,51	64	45	19	29,36%
047 - OTROS TRASTORNOS DEL OJO EDAD>17 SIN CC	9	6,89	4,86	62	44	18	29,51%
467 - OTROS FACTORES QUE INFLUYEN EN EL ESTADO DE SALUD	20	4,15	3,29	83	66	17	20,67%
367 - NEOPLASIA MALIGNA, APARATO GENITAL FEMENINO, SIN CC	3	11,00	5,57	33	17	16	49,36%
319 - NEOPLASIAS DE RIÑON & TRACTO URINARIO SIN CC	6	8,17	5,67	49	34	15	30,52%
130 - TRASTORNOS VASCULARES PERIFERICOS CON CC	14	11,07	10,01	155	140	15	9,60%
461 - PROC. QUIRURGICO CON DIAG. DE OTRO CONTACTO CON SERVICIOS SANITAR	4	9,50	5,94	38	24	14	37,46%
079 - INFECCIONES & INFLAMACIONES RESPIRATORIAS EDAD>17 CON CC	20	15,40	14,69	308	294	14	4,61%

30 Grupos Relacionados por el Diagnósticos con mayor diferencia entre estancias observadas y esperadas

Área Hospitalaría 02052 - H MONTILLA - EPS ALTO GUADALQUIVIR

GRD	Altas	EM	EME	Estancias Observadas	Estancias Esperadas	Diferencia EO - EE	% Diferencia EO - EE
249 - MALFUNCION, REACCION O COMPL. DE DISPOSITIVO ORTOPEDICO	4	50,75	10,16	203	41	162	79,99%
210 - PROC. DE CADERA & FEMUR EXCEPTO ARTICULACION MAYOR EDAD>17 CON C	15	24,47	14,57	367	218	149	40,47%
629 - NEONATO, PESO AL NACER >2499 G, SIN P.QUIR.SIGNIF., DIAG NEONATO	37	3,84	3,07	142	114	28	20,07%
305 - PROC. S. RIÑON, URETER & PROC. MAYORES S. VEJIGA POR P. NO NEOPL	1	34,00	7,48	34	7	27	78,00%
555 - PROC. PANCREAS, HIGADO & OTROS VIA BILIAR EXC. TRASPL.HEPATICO C	5	32,40	28,27	162	141	21	12,75%
620 - NEONATO, PESO AL NACER 2000-2499 G, SIN P.QUIR.SIGNIF., DIAG. NE	4	10,75	6,46	43	26	17	39,88%
564 - PROCEDIMIENTOS SOBRE PIEL & MAMA CON CC MAYOR	4	15,00	11,99	60	48	12	20,05%
866 - ESCISION LOCAL Y EXTRACCION DE DISPOSITIVO FIJACION INTERNA EXC	2	18,50	13,39	37	27	10	27,62%
220 - PROCEDIMIENTOS EXTR.INFERIOR & HUMERO EXC. CADERA,PIE,FEMUR EDAD	6	6,00	4,73	36	28	8	21,11%
777 - ESOFAGITIS, GASTROENTERITIS & TRAST.DIGESTIVOS MISCELANEOS EDAD<	8	4,13	3,37	33	27	6	18,38%
254 - FRACTURA,ESGUINCE,DESGARRO & LUXACION BRAZO,PIERNA EXCL.PIE EDAD	9	4,22	3,63	38	33	5	14,13%
628 - NEONATO, PESO AL NACER >2499 G, SIN P.QUIR.SIGNIF., CON PROBLEMA	24	5,46	5,23	131	126	5	4,10%
573 - PROCEDIMIENTOS NO RADICALES APARATO GENITAL FEMENINO CON CC MAYO	3	15,33	13,67	46	41	5	10,84%
042 - PROCEDIMIENTOS INTRAOCULARES EXCEPTO RETINA, IRIS & CRISTALINO	2	7,00	4,67	14	9	5	33,25%
241 - TRASTORNOS DE T.CONECTIVO SIN CC	1	12,00	7,59	12	8	4	36,75%
308 - PROCEDIMIENTOS MENORES SOBRE VEJIGA CON CC	2	10,50	8,53	21	17	4	18,75%

30 Grupos Relacionados por el Diagnósticos con mayor diferencia entre estancias observadas y esperadas

Área Hospitalaría 02052 - H MONTILLA - EPS ALTO GUADALQUIVIR

GRD	Altas	EM	EME	Estancias Observadas	Estancias Esperadas	Diferencia EO - EE	% Diferencia EO - EE
350 - INFLAMACION DE APARATO GENITAL MASCULINO	2	7,50	5,66	15	11	4	24,51%
423 - OTROS DIAGNOSTICOS DE ENFERMEDAD INFECCIOSA & PARASITARIA	3	10,00	9,02	30	27	3	9,84%
375 - PARTO VAGINAL CON PROCEDIMIENTO QUIRURGICO EXCEPTO ESTERILIZACIO	1	7,00	4,09	7	4	3	41,57%
776 - ESOFAGITIS, GASTROENTERITIS & TRAST.DIGESTIVOS MISCELANEOS EDAD<	2	7,50	6,07	15	12	3	19,12%
323 - CALCULOS URINARIOS CON CC, &/O LITOTRIPSIA EXTRACORPOREA POR OND	3	4,33	3,45	13	10	3	20,43%
452 - COMPLICACIONES DE TRATAMIENTO CON CC	2	9,50	8,68	19	17	2	8,67%
329 - ESTENOSIS URETRAL EDAD>17 SIN CC	1	5,00	3,71	5	4	1	25,82%
398 - TRASTORNO DE S.RETICULOENDOTELIAL & INMUNITARIOS CON CC	1	9,00	7,85	9	8	1	12,82%
775 - BRONQUITIS & ASMA EDAD<18 SIN CC	21	4,67	4,63	98	97	1	0,88%
451 - ENVENENAMIENTO & EFECTO TOXICO DE DROGAS EDAD<18	4	2,25	2,14	9	9	0	4,78%
334 - PROCEDIMIENTOS MAYORES SOBRE PELVIS MASCULINA CON CC	1	10,00	9,60	10	10	0	3,96%
417 - SEPTICEMIA EDAD<18	1	8,00	7,86	8	8	0	1,70%
402 - LINFOMA & LEUCEMIA NO AGUDA CON OTROS PROC.QUIRURGICOS SIN CC	1	9,00	8,94	9	9	0	0,68%
276 - TRASTORNOS NO MALIGNOS DE MAMA	1	3,00	3,00	3	3	0	-0,17%

C.M.B.D



Servicio Andaluz de Salud
CONSEJERÍA DE SALUD