

H D Q · 2011

# Actividad en Hospital de Día Quirúrgico en los hospitales del SSPA



Servicio Andaluz de Salud  
**CONSEJERÍA DE SALUD Y BIENESTAR SOCIAL**





# **Actividad en Hospital de Día Quirúrgico en los Hospitales del SSPA, 2011**

**Servicio Andaluz de Salud**  
Dirección Gerencia  
Subdirección de Análisis y Control Interno  
Servicio de Producto Sanitario

**Autores:**

Juan Goicoechea Salazar  
Juliana Rodríguez Herrera  
M<sup>a</sup> Robledo Jiménez Romero  
Daniel Larrocha Mata  
Vicente David Canto Casasola  
Antonio Laguna Tellez

**Cubierta:**

Jesús Zamora Acosta

**Asesora Técnica Editorial:**

Antonia Garrido Gómez

© 2012 Servicio Andaluz de Salud. Consejería de Salud y Bienestar Social. Junta de Andalucía.  
EDITA: Servicio Andaluz de Salud. Consejería de Salud y Bienestar Social. Junta de Andalucía.  
Avda. de la Constitución, 18. 41071 Sevilla  
Tfno.: 955 01 80 00 Fax: 955 01 80 50  
[www.juntadeandalucia.es/servicioandaluzdesalud](http://www.juntadeandalucia.es/servicioandaluzdesalud)

**ÍNDICE**

<b>RESUMEN</b> .....	11
<b>INTRODUCCIÓN</b> .....	14
<b>FUENTES</b> .....	15
<b>METODOLOGÍA</b> .....	15
<b>REFERENCIAS</b> .....	18
<b>INFORME POR HOSPITAL Y ANDALUCÍA</b> .....	19
Por hospital y Andalucía: altas, altas con GRDs inválidos y % sobre el total .....	21
Por hospital y Andalucía: altas, procedimientos mayores y media de procedimientos mayores por alta .....	22
Por hospital y Andalucía: número de grupos CCS, media de grupos CCS por alta, índice de resolución, edad media , porcentaje CCS en mujeres y en hombres .....	23
<b>INFORME POR CATEGORÍAS CCS</b> .....	27
Por categorías CCS en Andalucía: número de grupos CCS, % sobre el total, índice de resolución, edad media, porcentaje CCS en mujeres y en hombres .....	29
Por categorías CCS y hospital: número de grupos CCS, % sobre el total, índice de resolución, edad media, porcentaje CCS en mujeres y en hombres .....	33
02003 A.H. VIRGEN DEL ROCÍO (SEVILLA) .....	33
02005 A.H. VIRGEN MACARENA (SEVILLA) .....	34
02009 A.H. PUERTA DEL MAR (CÁDIZ) .....	35

02017	A.H. VIRGEN DE LAS NIEVES (GRANADA).....	36
02024	A.H. REINA SOFÍA (CÓRDOBA) .....	37
02031	A.H. MÁLAGA.....	38
02042	C.H DE JAÉN .....	39
02048	A.H. TORRECÁRDENAS (ALMERÍA) .....	40
02004	A.H. DE VALME (SEVILLA) .....	41
02010	ÁREA DE GESTIÓN SANITARIA CAMPO DE GIBRALTAR .....	42
02012	A.H. JEREZ DE LA FRONTERA (CÁDIZ).....	43
02013	A.H. PUERTO REAL(CÁDIZ).....	44
02018	A.H. SAN CECILIO (GRANADA).....	45
02033	A.H. VIRGEN DE LA VICTORIA (MÁLAGA) .....	46
02034	H. COSTA DEL SOL DE MARBELLA (A.S. COSTA DEL SOL) .....	47
02038	A.H. JUAN RAMÓN JIMÉNEZ (HUELVA) .....	48
02025	A.H. INFANTA MARGARITA (CABRA) .....	49
02036	A.H. INFANTA ELENA (HUELVA).....	50
02043	A.H. SAN AGUSTÍN (LINARES) .....	51
02044	A.H. SAN JUAN DE LA CRUZ (ÚBEDA).....	52
02050	HOSPITAL DE PONIENTE-EL EJIDO (A.S. DE PONIENTE).....	53
02051	A.H. SAN JUAN DE DIOS (ALJARAFE) .....	54
02007	ÁREA DE GESTIÓN SANITARIA DE OSUNA.....	55
02015	A.H. BAZA .....	56
02019	ÁREA DE GESTIÓN SANITARIA SUR DE GRANADA (MOTRIL) .....	57
02026	ÁREA SANITARIA NORTE DE CÓRDOBA (POZOBLANCO).....	58
02028	ÁREA GESTIÓN SANITARIA NORTE DE MÁLAGA (ANTEQUERA) .....	59
02029	ÁREA GESTIÓN SANITARIA SERRANÍA DE MÁLAGA (RONDA).....	60
02032	ÁREA GESTIÓN SANITARIA ESTE DE MÁLAGA- LA AXARQUÍA .....	61
02039	ÁREA GESTIÓN SANITARIA NORTE DE HUELVA .....	62
02041	H.ALTO GUADALQUIVIR (A.S. ALTO GUADALQUIVIR).....	63
02046	ÁREA GESTIÓN SANITARIA NORTE DE ALMERÍA (HUÉRCAL-OVERA).....	64
02052	H. DE MONTILLA (A.S. ALTO GUADALQUIVIR) .....	65
02053	H.A.R SIERRA DE SEGURA (A.S. ALTO GUADALQUIVIR).....	66
02054	H.A.R EL TOYO (A.S. PONIENTE).....	67
02055	H.A.R DE ALCAUDETE (A.S. ALTO GUADALQUIVIR).....	68

02056 H.A.R SIERRA NORTE DE SEVILLA (A.S. BAJO GUADALQUIVIR).....	69
02057 H.A.R DE UTRERA (A.S. BAJO GUADALQUIVIR) .....	70
02058 H.A.R DE PUENTE GENIL (A.S ALTO GUADALQUIVIR) .....	71
02059 H.A.R DE GUADIX (A.S. PONIENTE).....	72
02060 H.A.R DE BENALMÁDENA (A.S. COSTA DEL SOL) .....	73
02061 H.A.R DE ECIJA (A.S. BAJO GUADALQUIVIR) .....	74
02065 H.A.R VALLE DEL GUADIATO (A.S. ALTO GUADALQUIVIR) .....	75

**INFORME POR GRUPOS CCS..... 77**

30 grupos CCS más frecuentes en Andalucía: número total, % sobre el total, índice de resolución, edad media, porcentaje CCS en mujeres y en hombres..... 79

Por hospital: número e índice de resolución de los 30 grupos CCS más frecuentes en Andalucía ..... 80

Categoría CCS: Intervenciones del sistema nervioso .....	80
Categoría CCS: Intervenciones del ojo .....	81
Categoría CCS: Intervenciones del oído .....	83
Categoría CCS: Intervenciones de la nariz, boca y faringe.....	84
Categoría CCS: Intervenciones del aparato cardiovascular.....	86
Categoría CCS: Intervenciones del aparato digestivo.....	87
Categoría CCS: Intervenciones de los órganos genitales masculinos .....	89
Categoría CCS: Intervenciones de los órganos genitales femeninos .....	91
Categoría CCS: Intervenciones del sistema osteomuscular .....	93
Categoría CCS: Intervenciones del sistema tegumentario.....	95

25 grupos CCS más frecuentes en cada hospital: número total, % sobre el total, índice de resolución, edad media, porcentaje CCS en mujeres y en hombres ..... 97

02003 A.H. VIRGEN DEL ROCÍO (SEVILLA).....	97
02005 A.H. VIRGEN MACARENA (SEVILLA) .....	98
02009 A.H. PUERTA DEL MAR (CÁDIZ) .....	99

02017	A.H. VIRGEN DE LAS NIEVES (GRANADA).....	100
02024	A.H. REINA SOFÍA (CÓRDOBA) .....	101
02031	A.H. MÁLAGA.....	102
02042	C.H DE JAÉN .....	103
02048	A.H. TORRECÁRDENAS (ALMERÍA) .....	104
02004	A.H. DE VALME (SEVILLA) .....	105
02010	ÁREA DE GESTIÓN SANITARIA CAMPO DE GIBRALTAR .....	106
02012	A.H. JEREZ DE LA FRONTERA (CÁDIZ).....	107
02013	A.H. PUERTO REAL(CÁDIZ).....	108
02018	A.H. SAN CECILIO (GRANADA).....	109
02033	A.H. VIRGEN DE LA VICTORIA (MÁLAGA) .....	110
02034	H. COSTA DEL SOL DE MARBELLA (A.S. COSTA DEL SOL) .....	111
02038	A.H. JUAN RAMÓN JIMÉNEZ (HUELVA) .....	112
02025	A.H. INFANTA MARGARITA (CABRA).....	113
02036	A.H. INFANTA ELENA (HUELVA).....	114
02043	A.H. SAN AGUSTÍN (LINARES) .....	115
02044	A.H. SAN JUAN DE LA CRUZ (ÚBEDA).....	116
02050	HOSPITAL DE PONIENTE-EL EJIDO (A.S. DE PONIENTE).....	117
02051	A.H. SAN JUAN DE DIOS (ALJARAFE) .....	118
02007	ÁREA DE GESTIÓN SANITARIA DE OSUNA.....	119
02015	A.H. BAZA .....	120
02019	ÁREA DE GESTIÓN SANITARIA SUR DE GRANADA (MOTRIL) .....	121
02026	ÁREA SANITARIA NORTE DE CÓRDOBA (POZOBLANCO).....	122
02028	ÁREA GESTIÓN SANITARIA NORTE DE MÁLAGA (ANTEQUERA) .....	123
02029	ÁREA GESTIÓN SANITARIA SERRANÍA DE MÁLAGA (RONDA).....	124
02032	ÁREA GESTIÓN SANITARIA ESTE DE MÁLAGA- LA AXARQUÍA .....	125
02039	ÁREA GESTIÓN SANITARIA NORTE DE HUELVA .....	126
02041	H.ALTO GUADALQUIVIR (A.S. ALTO GUADALQUIVIR).....	127
02046	ÁREA GESTIÓN SANITARIA NORTE DE ALMERÍA (HUÉRCAL-OVERA).....	128
02052	H. DE MONTILLA (A.S. ALTO GUADALQUIVIR) .....	129
02053	H.A.R SIERRA DE SEGURA (A.S. ALTO GUADALQUIVIR).....	130
02054	H.A.R EL TOYO (A.S. PONIENTE).....	131
02055	H.A.R DE ALCAUDETE (A.S. ALTO GUADALQUIVIR).....	132



02056 H.A.R SIERRA NORTE DE SEVILLA (A.S. BAJO GUADALQUIVIR).....	133
02057 H.A.R DE UTRERA (A.S. BAJO GUADALQUIVIR) .....	134
02058 H.A.R DE PUENTE GENIL (A.S ALTO GUADALQUIVIR) .....	135
02059 H.A.R DE GUADIX (A.S. PONIENTE).....	136
02060 H.A.R DE BENALMÁDENA (A.S. COSTA DEL SOL) .....	137
02061 H.A.R DE ECIJA (A.S. BAJO GUADALQUIVIR) .....	138
02065 H.A.R VALLE DEL GUADIATO (A.S. ALTO GUADALQUIVIR) .....	139
10 grupos CCS más frecuentes en Andalucía por sexo: número total y número en cada tramo etario .....	140
10 grupos CCS más frecuentes en Andalucía por grupos de edad: número total y número en hombres y en mujeres .....	141
<b>INFORME POR CATEGORÍAS Y GRUPOS CCS</b> .....	143
Por categorías y grupos CCS en Andalucía: número de grupos CCS, índice de resolución, edad media, porcentaje CCS en mujeres y en hombres .....	145
<b>REPARACIONES DE HERNIAS INGUINALES Y FEMORALES</b> .....	149
Reparaciones de hernias inguinales y femorales por hospital y Andalucía: número total, índice de resolución, número en cada tramo etario, % mujeres y % en hombres.....	151
Reparaciones de hernias inguinales y femorales en Andalucía: ámbito, sexo y grupo de edad .....	153
<b>AMIGDALECTOMÍAS Y/O ADENOIDECTOMÍAS</b> .....	155
Amigdalectomías y/o adenoidectomías por hospital y Andalucía: número total, índice de resolución, número en cada tramo etario, % mujeres y % hombres.....	157
Amigdalectomías y/o adenoidectomías en Andalucía: ámbito, sexo y grupo de edad .....	159

<b>COLECISTECTOMÍAS</b> .....	161
Colecistectomías por hospital y Andalucía: número total, índice de resolución, número en cada tramo etario, % mujeres y % hombres.....	163
Colecistectomías en Andalucía: ámbito, sexo y grupo de edad .....	165
<b>ANEXO</b> .....	167
Clasificación en Grupos CCS – uninivel y códigos CIE de los procedimientos de Cirugía Mayor incluidos en el Hospital de Día Quirúrgico para el año 2011.....	169

## **Resumen**

La cirugía mayor ambulatoria es un tipo de cirugía en la que el paciente requiere una estancia de menos de 24 horas en el hospital y su incremento en los últimos años se explica, fundamentalmente, por los avances en las técnicas quirúrgicas y por las políticas sanitarias que han incentivado esta práctica.

Este documento resume la información, que sobre este tipo de cirugía, contiene el Conjunto Mínimo Básico de Datos (CMBD). Se ha utilizado esta fuente de datos para examinar la cirugía realizada en el ámbito de hospital de día quirúrgico (HDQ) y valorar las diferencias con el ámbito de hospitalización.

El informe compara las intervenciones de cirugía mayor ambulatoria con esas mismas intervenciones en pacientes hospitalizados, describiendo las intervenciones mayores ambulatorias más frecuentes y su distribución por grupos de edad y sexo. También proporciona información sobre algunos procedimientos quirúrgicos frecuentes como las colecistectomías, las reparaciones de hernia inguinal y femoral, y las amigdalectomías y/o adenoidectomías.

En el año 2011 se realizaron en HDQ 212.878 intervenciones. En cada una de estas intervenciones se realizó, al menos, un procedimiento mayor de entre los incluidos en el Anexo de este documento. En cada episodio asistencial se llevaron a cabo 1,07 intervenciones como media.

Del total de intervenciones llevadas a cabo en los hospitales en las que se realizó, al menos, un procedimiento mayor de entre los incluidos en el Anexo de este documento, las que se llevaron a cabo en HDQ representan el 69,33 % (con un rango inter-hospitalario de 54,26 a 99,47%). La edad media de los pacientes fue de 53 años y el 51,95% se realizaron a mujeres.

Las 69.087 intervenciones sobre el ojo supusieron el 32,45 % del total de las realizadas en HDQ, y en el 52,68 % de las ocasiones se llevaron a cabo en mujeres. El 14,08 % de las intervenciones se realizaron sobre el sistema tegumentario y el 49,42 % de éstas en mujeres. El 11,20 % de las intervenciones se realizaron sobre los órganos genitales femeninos. El 11,61 % de las intervenciones se realizaron sobre el sistema osteomuscular y el 55,98 % de éstas en mujeres. El 8,56 % de las intervenciones se realizaron sobre el aparato digestivo y el 31,30 % de éstas en mujeres. El 6,54% de las intervenciones se realizaron sobre nariz, boca y faringe y el 45,41 % de éstas en mujeres. El 6,48% de las intervenciones se realizaron sobre los órganos genitales masculinos.

Los mayores índices de resolución en HDQ, por categorías CCS, se dieron en las intervenciones sobre el ojo (94,05 %), sobre el sistema nervioso (88,47 %) y sobre órganos genitales masculinos (88,21%) y los menores, a excepción de las categorías residuales, en las intervenciones sobre el sistema endocrino (8,71%), sistema hemático y linfático (14,07%) y procedimientos obstétricos (23,91%).

Entre los grupos CCS de intervenciones más frecuentes destacan las 42.435 operaciones de cristalino y cataratas (19,93 % del total), con una edad media de 72 años y realizadas el 53,82 % de las veces a mujeres. Le siguen en orden de frecuencia 19.529 procedimientos de escisiones de lesión de piel (9,17%), 11.860 otros procedimientos terapéuticos intraoculares (5,57%), 10.627 de procedimientos terapéuticos sobre párpados, conjuntiva y córnea (4,99 %), y 8.469 otros procedimientos diagnósticos sobre órganos femeninos (3,98 %). En todos estos grupos el índice de resolución en HDQ es alto, superando el 89% y en los dos primeros grupos el 94%.

Entre los grupos CCS de intervenciones más frecuentes en hombres destacan 19.593 operaciones de cristalino y cataratas, 14.927 (76,19 %) de las cuales se realizaron en mayores de 64 años. Le siguen en orden de frecuencia 10.245 escisiones de lesión de piel, mayoritarias en el grupo mayor de 64 años y 7.116 reparaciones de hernia inguinal y femoral, mayoritarias en el grupo de de 45 a 64 años.

Entre los grupos CCS de intervenciones más frecuentes en mujeres destacan 22.838 operaciones de cristalino y cataratas, 19.137 (83,79 %) de las cuales se realizaron en mayores de 64 años. Le siguen en orden de frecuencia 9.279 escisión de lesión de piel, más frecuentes en el grupo mayores de 64 años y 8.456 otros procedimientos diagnósticos de órganos femeninos, mayoritarias en el grupo de 15 a 44 y de 45 a 64 años.

Los grupos CCS de intervenciones más frecuentes en los menores de un año han sido los procedimientos terapéuticos de párpados, conjuntiva y córnea, las reparaciones de hernia inguinal y femoral y otros procedimientos terapéuticos sobre músculo y tendones, mayoritarias en el sexo masculino exceptuando los procedimientos de párpados, conjuntiva y córnea que mayoritariamente ha sido en mujeres.

En el grupo de 1 a 14 años los grupos CCS de intervenciones más frecuentes han sido las amigdalectomías y/o adenoidectomías, las miringotomías y otros procedimientos terapéuticos con uso de quirófano sobre genitales masculinos, todas ellas mayoritarias en el sexo masculino.

En el grupo de 15 a 44 años los grupos CCS de intervenciones más frecuentes han sido las escisiones de lesión de piel, los procedimientos terapéuticos (sin uso de quirófano en EEUU) sobre genitales masculinos, y los procedimientos diagnósticos sobre órganos femeninos.

En el grupo de 45 a 64 años los grupos CCS de intervenciones más frecuentes han sido las operaciones de cristalino y cataratas (más en hombres), las escisiones de lesión de piel, y los procedimientos diagnósticos sobre órganos femeninos.

En los mayores de 64 años los grupos CCS de intervenciones más frecuentes han sido las operaciones de cristalino (más en mujeres), los procedimientos terapéuticos intraoculares (más en mujeres) y las escisiones de lesión de piel (más en hombres),

Durante el 2011 en los hospitales del SSPA se han realizado un total de 11.938 reparaciones de hernias inguinales y femorales, de las cuales 8.364 se han realizado en HDQ (índice de resolución 70,06%). De estas últimas el 38,65 % se han llevado a cabo en el grupo de edad de 45 a 64 y el 24,20 % en el de 15 a 44. El 14,91 % de estas hernias realizadas en HDQ se han llevado a cabo en mujeres.

Se han realizado un total de 6.917 amigdalectomías y/o adenoidectomías, de las cuales 4.893 se han realizado en HDQ (índice de resolución 70,74%). De estas últimas el 85,34 % se han llevado a cabo en el grupo de edad de 1 a 14 años. El 46,02 % de las amigdalectomías y adenoidectomías realizadas en HDQ se han llevado a cabo en mujeres.

También se han realizado un total de 9.194 colecistectomías, de las cuales 1.447 se han realizado en HDQ (índice de resolución 15,74 %). De estas últimas el 40,50% se han llevado a cabo en el grupo de edad de 45 a 64 años, el 31,03% en el de 15 a 44. El 71,94 % de las colecistectomías realizadas en HDQ se han llevado a cabo en mujeres.

## Introducción

La cirugía mayor ambulatoria es un tipo de cirugía programada en la que el paciente requiere una estancia de menos de 24 horas en el hospital. Su uso como alternativa a la cirugía con ingreso es cada vez más frecuente y representa un porcentaje creciente de toda la cirugía que se realiza en los hospitales.

En el año 2000 se realizaron 66.696 intervenciones de cirugía mayor ambulatoria frente a las 212.878 realizadas en 2011 (en ambos contajes se incluyen únicamente los procedimientos recogidos en un listado cerrado. Ver manual de instrucciones del CMBD)

El incremento de la cirugía ambulatoria se explica fundamentalmente por los avances en las técnicas quirúrgicas y también por las políticas sanitarias que han incentivado esta práctica.

El informe “Actividad en Hospital de Día Quirúrgico en los Hospitales del SSPA, año 2011” resume la información, que sobre este tipo de cirugía, contiene el Conjunto mínimo básico de datos (CMBD). Se ha utilizado esta fuente de datos para examinar la cirugía realizada en el ámbito de hospital de día quirúrgico (HDQ) y valorar las diferencias con el ámbito de hospitalización.

En el informe se abordan las siguientes cuestiones:

- ¿Cómo se comparan la cirugía mayor ambulatoria y la cirugía con ingreso?
- ¿A quién se interviene mediante cirugía mayor ambulatoria?
- ¿Cuáles son las intervenciones mayores ambulatorias más frecuentes?
- ¿Cómo se distribuye la cirugía mayor ambulatoria por grupos de edad y sexo?

Y además se proporciona información más detallada sobre:

- Algunos procedimientos quirúrgicos frecuentes como las colecistectomías, las reparaciones de hernia y las amigdalectomías y adenoidectomías.
- Procedimientos quirúrgicos llevados a cabo en determinadas poblaciones (i.e., niños, mujeres u hombres).

## **Fuentes**

Se ha utilizado el CMBD de los ámbitos de hospitalización y HDQ de los hospitales del Sistema Sanitario Público de Andalucía (SSPA) del año 2011 incluyendo los hospitales de alta resolución (HARES).

- Hospitalización: La unidad de registro del CMBD de hospitalización es el ingreso, que implica la admisión de un paciente en una unidad de hospitalización convencional con la consiguiente ocupación de una cama.
- HDQ: En el CMBD de HDQ se recogen las intervenciones de cirugía mayor y menor programadas o urgentes y realizadas en un quirófano que no generan estancia, y las intervenciones de cirugía mayor programada o urgente que se realizan en horario desde las 15:00 hasta las 00:00 y se dan de alta durante la mañana del día siguiente al de la intervención.

Manual de Instrucciones del Conjunto Mínimo Básico de Datos de Andalucía. Año 2011

[http://www.juntadeandalucia.es/servicioandaluzdesalud/principal/documentosAcc.asp?pagina=profesionales\\_cmbd](http://www.juntadeandalucia.es/servicioandaluzdesalud/principal/documentosAcc.asp?pagina=profesionales_cmbd)

## **Metodología**

### **Clasificación de los procedimientos**

Se han clasificado los códigos de procedimiento del registro del CMBD siguiendo las directrices, modificadas en algunos casos, del Healthcare Cost and Utilization Project (HCUP), que asigna cada código de procedimiento CIE-9-MC a uno de los siguientes cuatro grupos:

1. Diagnóstico Menor, identifica aquellos procedimientos que se llevan a cabo por motivos diagnósticos y que según el software de los GDRs no necesitan el uso de quirófano.
2. Terapéutico Menor, identifica aquellos procedimientos que se llevan a cabo por motivos terapéuticos y que según el software de los GDRs no necesitan el uso de quirófano.
3. Diagnóstico Mayor, identifica aquellos procedimientos que se llevan a cabo por motivos diagnósticos y que según el software de los GDRs necesitan el uso de quirófano.

4. Terapéutico Mayor, identifica aquellos procedimientos que se llevan a cabo por motivos terapéuticos y que según el software de los GDRs necesitan el uso de quirófano.

Agrupación de los procedimientos de la ICD-9-CM 2008 Americana, [http://www.juntadeandalucia.es/servicioandaluzdesalud/principal/documentosAcc.asp?pagina=profesionales\\_cmbd](http://www.juntadeandalucia.es/servicioandaluzdesalud/principal/documentosAcc.asp?pagina=profesionales_cmbd)

### **Criterios de inclusión**

Para realizar este informe se han utilizado los registros del CMBD de HDQ y de hospitalización que contienen al menos un código de procedimiento mayor (diagnóstico o terapéutico), es decir de un procedimiento que requiere el uso de un quirófano, de entre los incluidos en el Anexo de este documento.

### **Grupos y Categorías CCS**

En el CMBD los procedimientos se codifican mediante los códigos de la CIE-9-MC. Aunque estos códigos pueden utilizarse para elaborar estadísticas descriptivas, su alto nivel de desagregación los hace poco útiles para trabajar con información resumida. Por ello en este informe se utiliza el “Clinical Classifications Software” (CCS), desarrollado por la “Agency for Healthcare Research and Quality” (AHRQ), para agrupar los códigos de los procedimientos de la CIE-9-MC en 231 de clases con significado clínico (Grupos y categorías CCS, <http://www.hcup-us.ahrq.gov/home.jsp>)

Grupos de procedimientos CCS: Los códigos CIE de procedimientos se agrupan en un número limitado de clases homogéneas, clínicamente coherentes y mutuamente excluyentes.

Categoría CCS: Los grupos de procedimientos CCS se agrupan en 17 clases que identifican, en general, los aparatos y sistemas sobre los que se actúa.



## Unidad de medida

El conteo del número de intervenciones a partir de los datos contenidos en cada episodio del CMBD no está exento de dificultades.

Cada uno de los procedimientos mayores que recoge un registro del CMBD se asigna a su correspondiente grupo CCS. Posteriormente, se contabilizan los grupos CCS diferentes que contiene cada registro.

Se asume que, en cada episodio, los procedimientos incluidos en un mismo grupo CCS forman parte de la misma intervención, y que diferentes grupos CCS hacen referencia a distintas intervenciones, aunque se hayan llevado a cabo dentro de una misma programación quirúrgica.

Con este sistema de conteo, se podría en algunos casos estar infraestimando el número de intervenciones realizadas (ej. algunas actuaciones sobre órganos bilaterales en un mismo acto).

## Índice de resolución global en HDQ

$$\frac{\text{Sumatorio de los grupos CCS distintos a los que han sido asignados los procedimientos* de cada registro en HDQ}}{\text{Sumatorio de los grupos CCS distintos a los que han sido asignados los procedimientos* de cada registro en HDQ y Hospitalización}}$$

\* De entre los incluidos en el anexo de este documento

## Índice de resolución de cada grupo CCS en HDQ

$$\frac{\text{Número de registros que contienen uno o más procedimientos* de ese grupo CCS en HDQ}}{\text{Número de registros que contienen uno o más procedimientos* de ese grupo CCS en HDQ y Hospitalización}}$$

\* De entre los incluidos en el anexo de este documento

## **Referencias**

- Manual de Instrucciones del Conjunto Mínimo Básico de Datos de Andalucía. Año 2011  
[http://www.juntadeandalucia.es/servicioandaluzdesalud/principal/documentosAcc.asp?pagina=profesionales\\_cmbd](http://www.juntadeandalucia.es/servicioandaluzdesalud/principal/documentosAcc.asp?pagina=profesionales_cmbd)
- Agrupación de los procedimientos de la ICD-9-CM 2008 Americana  
[http://www.juntadeandalucia.es/servicioandaluzdesalud/principal/documentosAcc.asp?pagina=profesionales\\_cmbd](http://www.juntadeandalucia.es/servicioandaluzdesalud/principal/documentosAcc.asp?pagina=profesionales_cmbd)
- Grupos y categorías CCS  
<http://www.hcup-us.ahrq.gov/home.jsp>.

\* Nota. No nos ha sido posible incluir en esta edición los datos del H.A.R de Alcalá la Real (A.S Alto Guadalquivir)

# INFORME POR HOSPITAL Y ANDALUCÍA



## Por hospital y Andalucía: altas, altas con GRDs inválidos y % sobre el total

Tipo Hospital	Hospital	Altas	Altas con GRDs inválidos	%
1	02003 - A.H. VIRGEN DEL ROCÍO (SEVILLA)	19.986	1	0,01
1	02005 - A.H. VIRGEN MACARENA (SEVILLA)	9.429	1.057	11,21
1	02009 - A.H. PUERTA DEL MAR (CÁDIZ)	6.677	174	2,61
1	02017 - A.H. VIRGEN DE LAS NIEVES (GRANADA)	9.778	-	-
1	02024 - A.H. REINA SOFÍA (CÓRDOBA)	9.537	-	-
1	02031 - A.H. MÁLAGA	14.892	-	-
1	02042 - C.H. DE JAÉN	8.815	-	-
1	02048 - A.H. TORRECÁRDENAS	7.484	-	-
2	02004 - A.H. DE VALME (SEVILLA)	6.646	53	0,80
2	02010 - A.G.S CAMPO DE GIBRALTAR	4.966	-	-
2	02012 - A.H. JEREZ DE LA FRONTERA	7.049	-	-
2	02013 - A.H. PUERTO REAL	5.165	-	-
2	02018 - A.H. SAN CECILIO (GRANADA)	7.495	-	-
2	02033 - A.H. VIRGEN DE LA VICTORIA (MÁLAGA)	9.963	2	0,02
2	02034 - H. COSTA DEL SOL (A.S.COSTA DEL SOL)	6.195	-	-
2	02038 - A.H. JUAN RAMÓN JIMÉNEZ (HUELVA)	6.491	3	0,05
3	02025 - A.H. INFANTA MARGARITA (CABRA)	2.738	-	-
3	02036 - A.H. INFANTA ELENA (HUELVA)	2.761	-	-
3	02043 - A.H. SAN AGUSTÍN	3.525	-	-
3	02044 - A.H. SAN JUAN DE LA CRUZ (ÚBEDA)	2.307	-	-
3	02050 - H. DE PONIENTE (A.S. DE PONIENTE)	4.879	-	-
3	02051 - A.H. SAN JUAN DE DIOS (ALJARAFE)	6.313	9	0,14
4	02007 - A.G.S DE OSUNA	3.246	-	-
4	02015 - A.H. BAZA	1.797	-	-
4	02019 - A.G.S SUR DE GRANADA (MOTRIL)	3.070	-	-
4	02026 - A.S. NORTE DE CÓRDOBA (POZOBLANCO)	1.829	-	-
4	02028 - A.G.S NORTE DE MÁLAGA (ANTEQUERA)	2.184	-	-
4	02029 - A.G.S SERRANÍA DE MÁLAGA (RONDA)	1.975	-	-
4	02032 - A.G.S. ESTE DE MÁLAGA - AXARQUÍA	1.600	-	-
4	02039 - A.G.S. NORTE DE HUELVA	2.308	-	-
4	02041 - H. ALTO GUADALQUIVIR (A.S. ALTO GUADALQUIVIR)	1.891	-	-
4	02046 - A.G.S NORTE DE ALMERÍA (HUÉRCAL-OVERA)	3.307	4	0,12
4	02052 - H. DE MONTILLA (A.S. ALTO GUADALQUIVIR)	1.982	-	-
5	02053 - H.A.R. SIERRA DE SEGURA (A.S. ALTO GUADALQUIVIR)	652	-	-
5	02054 - H.A.R. EL TOYO (A.S. DE PONIENTE)	1.376	-	-
5	02055 - H.A.R. DE ALCAUDETE (A.S. ALTO GUADALQUIVIR)	233	-	-
5	02056 - H.A.R. SIERRA NORTE (A.S. BAJO GUADALQUIVIR)	529	-	-
5	02057 - H.A.R. DE UTRERA (A.S. BAJO GUADALQUIVIR)	1.934	-	-
5	02058 - H.A.R. DE PUENTE GENIL (A.S. ALTO GUADALQUIVIR)	681	-	-
5	02059 - H.A.R. DE GUADIX (A.S. DE PONIENTE)	1.434	-	-
5	02060 - H.A.R. DE BENALMÁDENA (A.S.COSTA DEL SOL)	1.822	-	-
5	02061 - H.A.R. DE ÉCIJA (A.S. BAJO GUADALQUIVIR)	1.838	-	-
5	02062 - H.A.R. DE MORÓN DE LA FRONTERA (A.S BAJO GUADALQUIVIR)	-	-	-
5	02063 - H.A.R. DE LOJA (A.S. DE PONIENTE)	-	-	-
5	02065 - H.A.R. VALLE DEL GUADIATO (A.S. ALTO GUADALQUIVIR)	663	-	-
	<b>Total</b>	<b>199.442</b>	<b>1.303</b>	<b>0,65</b>

## Por hospital y Andalucía: altas, procedimientos mayores y media de procedimientos mayores por alta

Tipo Hospital	Hospital	Altas	Procedimientos Mayores	Media Procedimientos
1	02003 - A.H. VIRGEN DEL ROCÍO (SEVILLA)	19.986	24.044	1,20
1	02005 - A.H. VIRGEN MACARENA (SEVILLA)	9.429	9.464	1,00
1	02009 - A.H. PUERTA DEL MAR (CÁDIZ)	6.677	6.732	1,01
1	02017 - A.H. VIRGEN DE LAS NIEVES (GRANADA)	9.778	13.942	1,43
1	02024 - A.H. REINA SOFÍA (CÓRDOBA)	9.537	12.481	1,31
1	02031 - A.H. MÁLAGA	14.892	19.423	1,30
1	02042 - C.H. DE JAÉN	8.815	11.151	1,27
1	02048 - A.H. TORRECÁRDENAS	7.484	8.692	1,16
2	02004 - A.H. DE VALME (SEVILLA)	6.646	8.731	1,31
2	02010 - A.G.S CAMPO DE GIBRALTAR	4.966	6.113	1,23
2	02012 - A.H. JEREZ DE LA FRONTERA	7.049	8.443	1,20
2	02013 - A.H. PUERTO REAL	5.165	6.104	1,18
2	02018 - A.H. SAN CECILIO (GRANADA)	7.495	9.463	1,26
2	02033 - A.H. VIRGEN DE LA VICTORIA (MÁLAGA)	9.963	13.922	1,40
2	02034 - H. COSTA DEL SOL (A.S.COSTA DEL SOL)	6.195	8.679	1,40
2	02038 - A.H. JUAN RAMÓN JIMÉNEZ (HUELVA)	6.491	8.357	1,29
3	02025 - A.H. INFANTA MARGARITA (CABRA)	2.738	3.235	1,18
3	02036 - A.H. INFANTA ELENA (HUELVA)	2.761	3.267	1,18
3	02043 - A.H. SAN AGUSTÍN	3.525	3.553	1,01
3	02044 - A.H. SAN JUAN DE LA CRUZ (ÚBEDA)	2.307	2.868	1,24
3	02050 - H. DE PONIENTE (A.S. DE PONIENTE)	4.879	7.004	1,44
3	02051 - A.H. SAN JUAN DE DIOS (ALJARAFE)	6.313	8.246	1,31
4	02007 - A.G.S DE OSUNA	3.246	4.336	1,34
4	02015 - A.H. BAZA	1.797	2.305	1,28
4	02019 - A.G.S SUR DE GRANADA (MOTRIL)	3.070	4.360	1,42
4	02026 - A.S. NORTE DE CÓRDOBA (POZOBLANCO)	1.829	2.594	1,42
4	02028 - A.G.S NORTE DE MÁLAGA (ANTEQUERA)	2.184	3.141	1,44
4	02029 - A.G.S SERRANÍA DE MÁLAGA (RONDA)	1.975	2.636	1,33
4	02032 - A.G.S. ESTE DE MÁLAGA - AXARQUÍA	1.600	2.283	1,43
4	02039 - A.G.S. NORTE DE HUELVA	2.308	3.209	1,39
4	02041 - H. ALTO GUADALQUIVIR (A.S. ALTO GUADALQUIVIR)	1.891	2.751	1,45
4	02046 - A.G.S NORTE DE ALMERÍA (HUÉRCAL-OVERA)	3.307	4.113	1,24
4	02052 - H. DE MONTILLA (A.S. ALTO GUADALQUIVIR)	1.982	2.786	1,41
5	02053 - H.A.R. SIERRA DE SEGURA (A.S. ALTO GUADALQUIVIR)	652	979	1,50
5	02054 - H.A.R. EL TOYO (A.S. DE PONIENTE)	1.376	2.047	1,49
5	02055 - H.A.R. DE ALCAUDETÉ (A.S. ALTO GUADALQUIVIR)	233	329	1,41
5	02056 - H.A.R. SIERRA NORTE (A.S. BAJO GUADALQUIVIR)	529	898	1,70
5	02057 - H.A.R. DE UTRERA (A.S. BAJO GUADALQUIVIR)	1.934	2.647	1,37
5	02058 - H.A.R. DE PUENTE GENIL (A.S. ALTO GUADALQUIVIR)	681	904	1,33
5	02059 - H.A.R. DE GUADIX (A.S. DE PONIENTE)	1.434	2.463	1,72
5	02060 - H.A.R. DE BENALMÁDENA (A.S.COSTA DEL SOL)	1.822	2.317	1,27
5	02061 - H.A.R. DE ÉCIJA (A.S. BAJO GUADALQUIVIR)	1.838	2.614	1,42
5	02062 - H.A.R. DE MORÓN DE LA FRONTERA (A.S BAJO GUADALQUIVIR)	-	-	-
5	02063 - H.A.R. DE LOJA (A.S. DE PONIENTE)	-	-	-
5	02065 - H.A.R. VALLE DEL GUADIATO (A.S. ALTO GUADALQUIVIR)	663	989	1,49
<b>Total</b>		<b>199.442</b>	<b>254.615</b>	<b>1,28</b>

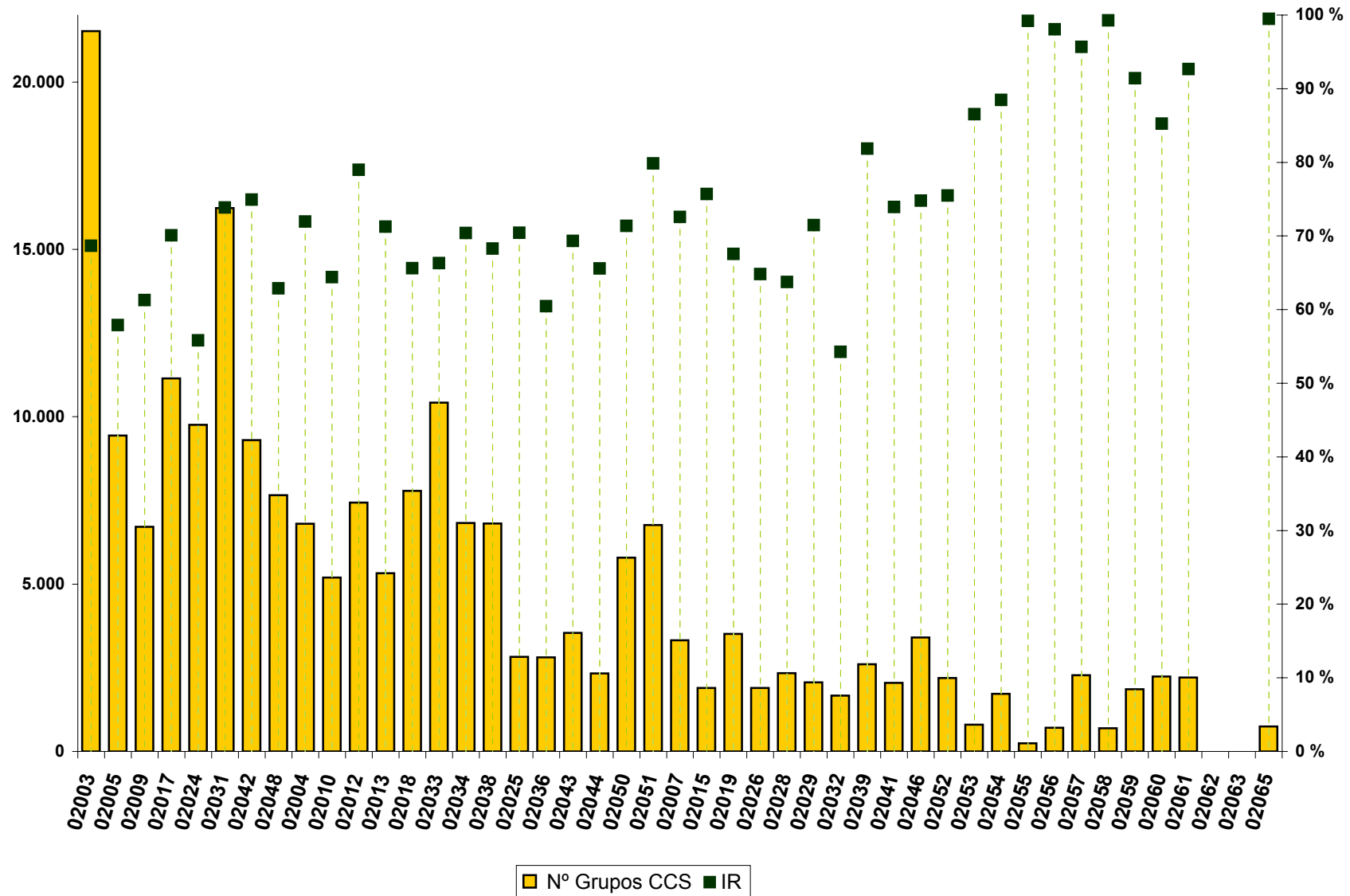
**Por hospital y Andalucía: número de grupos CCS, media de grupos CCS por alta, índice de resolución, edad media, % CCS en mujeres, % CCS en hombres**

Tipo Hospital	Hospital	Número Grupos CCS	Media Grupos CCS	Índice de Resolución	Edad Media	% Mujeres	% Hombres
1	02003 - A.H. VIRGEN DEL ROCÍO (SEVILLA)	21.517	1,08	68,67	50	54,32	45,66
1	02005 - A.H. VIRGEN MACARENA (SEVILLA)	9.435	1,00	57,91	56	49,92	49,96
1	02009 - A.H. PUERTA DEL MAR (CÁDIZ)	6.714	1,01	61,30	46	48,00	52,00
1	02017 - A.H. VIRGEN DE LAS NIEVES (GRANADA)	11.144	1,14	70,07	49	55,69	44,31
1	02024 - A.H. REINA SOFÍA (CÓRDOBA)	9.758	1,02	55,82	49	58,70	41,30
1	02031 - A.H. MÁLAGA	16.230	1,09	73,86	49	50,18	49,74
1	02042 - C.H. DE JAÉN	9.298	1,05	74,93	51	48,23	51,76
1	02048 - A.H. TORRECÁRDENAS	7.656	1,02	62,89	51	49,90	50,10
2	02004 - A.H. DE VALME (SEVILLA)	6.800	1,02	71,94	52	51,53	48,47
2	02010 - A.G.S CAMPO DE GIBRALTAR	5.197	1,05	64,40	55	52,26	47,74
2	02012 - A.H. JEREZ DE LA FRONTERA	7.437	1,06	78,97	54	51,49	48,51
2	02013 - A.H. PUERTO REAL	5.327	1,03	71,25	49	50,25	49,75
2	02018 - A.H. SAN CECILIO (GRANADA)	7.783	1,04	65,61	53	51,19	48,81
2	02033 - A.H. VIRGEN DE LA VICTORIA (MÁLAGA)	10.422	1,05	66,31	60	52,50	47,50
2	02034 - H. COSTA DEL SOL (A.S.COSTA DEL SOL)	6.828	1,10	70,38	54	55,62	44,38
2	02038 - A.H. JUAN RAMÓN JIMÉNEZ (HUELVA)	6.809	1,05	68,28	56	53,30	46,70
3	02025 - A.H. INFANTA MARGARITA (CABRA)	2.823	1,03	70,43	57	46,90	53,10
3	02036 - A.H. INFANTA ELENA (HUELVA)	2.813	1,02	60,46	49	48,52	51,48
3	02043 - A.H. SAN AGUSTÍN	3.540	1,00	69,33	52	47,74	52,26
3	02044 - A.H. SAN JUAN DE LA CRUZ (ÚBEDA)	2.333	1,01	65,57	54	42,91	57,09
3	02050 - H. DE PONIENTE (A.S. DE PONIENTE)	5.791	1,19	71,35	55	57,74	42,26
3	02051 - A.H. SAN JUAN DE DIOS (ALJARAFE)	6.761	1,07	79,84	50	56,90	43,10
4	02007 - A.G.S DE OSUNA	3.323	1,02	72,59	53	47,22	52,78
4	02015 - A.H. BAZA	1.898	1,06	75,68	56	46,05	53,95
4	02019 - A.G.S SUR DE GRANADA (MOTRIL)	3.513	1,14	67,56	51	52,06	47,94
4	02026 - A.S. NORTE DE CÓRDOBA (POZOBLANCO)	1.894	1,04	64,82	61	61,09	38,91
4	02028 - A.G.S NORTE DE MÁLAGA (ANTEQUERA)	2.339	1,07	63,75	57	51,13	48,87
4	02029 - A.G.S SERRANÍA DE MÁLAGA (RONDA)	2.068	1,05	71,48	56	56,87	43,13
4	02032 - A.G.S. ESTE DE MÁLAGA - AXARQUÍA	1.667	1,04	54,26	58	43,67	56,33
4	02039 - A.G.S. NORTE DE HUELVA	2.606	1,13	81,87	55	50,46	49,54
4	02041 - H. ALTO GUADALQUIVIR (A.S. ALTO GUADALQUIVIR)	2.047	1,08	73,93	57	55,15	44,85
4	02046 - A.G.S NORTE DE ALMERÍA (HUÉRCAL-OVERA)	3.403	1,03	74,79	54	51,07	48,93
4	02052 - H. DE MONTILLA (A.S. ALTO GUADALQUIVIR)	2.196	1,11	75,49	53	51,64	48,36
5	02053 - H.A.R. SIERRA DE SEGURA (A.S. ALTO GUADALQUIVIR)	802	1,23	86,52	57	43,27	56,73
5	02054 - H.A.R. EL TOYO (A.S. DE PONIENTE)	1.725	1,25	88,46	55	49,74	50,26
5	02055 - H.A.R. DE ALCAUDETE (A.S. ALTO GUADALQUIVIR)	244	1,05	99,19	57	50,82	49,18
5	02056 - H.A.R. SIERRA NORTE (A.S. BAJO GUADALQUIVIR)	711	1,34	98,07	61	40,79	59,21
5	02057 - H.A.R. DE UTRERA (A.S. BAJO GUADALQUIVIR)	2.278	1,18	95,67	53	49,65	50,35
5	02058 - H.A.R. DE PUENTE GENIL (A.S. ALTO GUADALQUIVIR)	695	1,02	99,29	55	43,31	56,69
5	02059 - H.A.R. DE GUADIX (A.S. DE PONIENTE)	1.862	1,30	91,41	60	49,73	50,27
5	02060 - H.A.R. DE BENALMÁDENA (A.S.COSTA DEL SOL)	2.236	1,23	85,25	48	52,95	47,05
5	02061 - H.A.R. DE ÉCIJA (A.S. BAJO GUADALQUIVIR)	2.211	1,20	92,67	52	46,86	53,14
5	02062 - H.A.R. DE MORÓN DE LA FRONTERA (A.S. BAJO GUADALQUIVIR)	-	-	-	-	-	-
5	02063 - H.A.R. DE LOJA (A.S. DE PONIENTE)	-	-	-	-	-	-
5	02065 - H.A.R. VALLE DEL GUADIATO (A.S. ALTO GUADALQUIVIR)	744	1,12	99,47	58	48,12	51,88
	<b>Total</b>	<b>212.878</b>	<b>1,07</b>	<b>69,33</b>	<b>53</b>	<b>51,95</b>	<b>48,04</b>

## Número de Grupos CCS e IR por hospital. HDQ 2011

N° Grupos CCS

Índice de Resolución









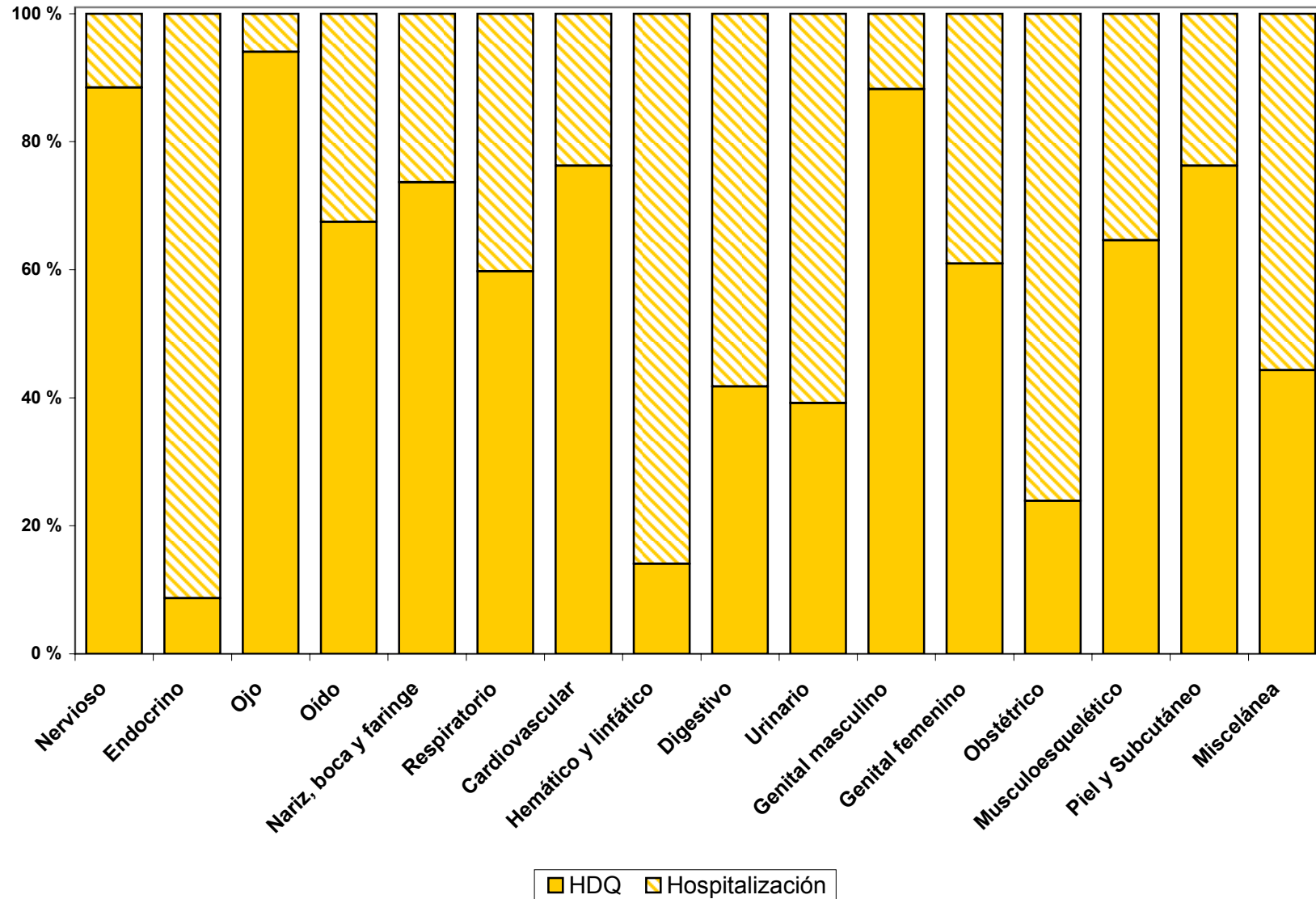
# INFORME POR CATEGORÍA CCS



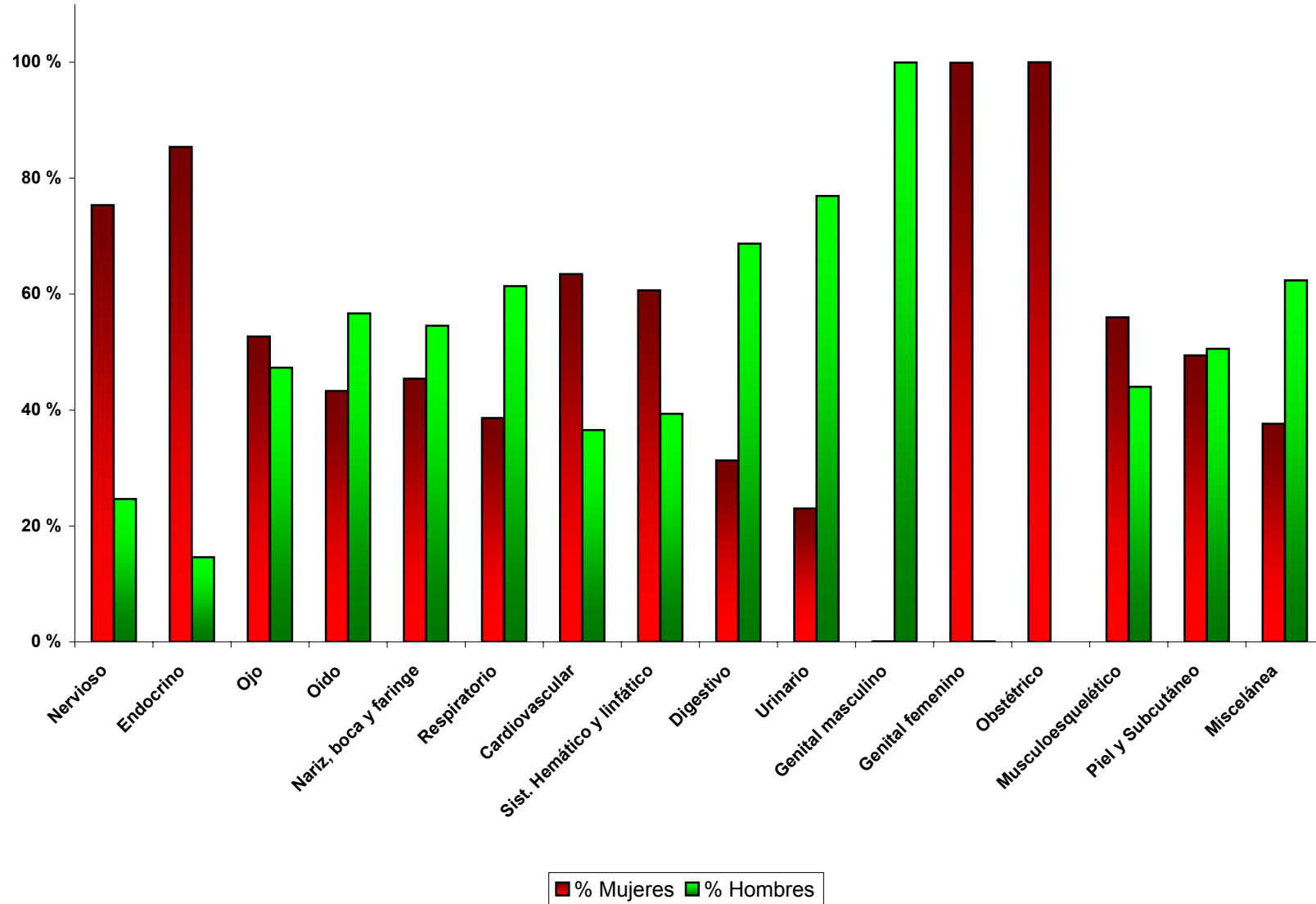
**Por categorías CCS en Andalucía: número de grupos CCS, % sobre el total, índice de resolución, edad media,  
% CCS en mujeres, % CCS en hombres**

<b>Categorías CCS</b>	<b>Descripción Categorías CCS</b>	<b>Número Grupos CCS</b>	<b>% sobre Total</b>	<b>Índice de Resolución</b>	<b>Edad Media</b>	<b>% Mujeres</b>	<b>% Hombres</b>
1	Intervenciones sobre el sistema nervioso	4.367	2,05	88,47	51	75,34	24,64
2	Intervenciones sobre el sistema endocrino	226	0,11	8,71	52	85,40	14,60
3	Intervenciones sobre el ojo	69.087	32,45	94,05	68	52,68	47,31
4	Intervenciones sobre el oído	3.376	1,59	67,47	26	43,31	56,66
5	Intervenciones sobre nariz, boca y faringe	13.920	6,54	73,67	30	45,41	54,54
6	Intervenciones sobre aparato respiratorio	1.747	0,82	59,77	49	38,64	61,36
7	Intervenciones sobre el sistema cardiovascular	3.750	1,76	76,25	50	63,47	36,53
8	Intervenciones sobre los sistemas hemático y linfático	755	0,35	14,07	50	60,66	39,34
9	Intervenciones sobre el aparato digestivo	18.227	8,56	41,77	47	31,30	68,68
10	Intervenciones sobre el sistema urinario	4.939	2,32	39,20	64	23,04	76,96
11	Intervenciones sobre órganos genitales masculinos	13.791	6,48	88,21	34	0,05	99,94
12	Intervenciones sobre órganos genitales femeninos	23.842	11,20	60,97	43	99,91	0,08
13	Procedimientos Obstétricos	44	0,02	23,91	31	100,00	-
14	Intervenciones sobre el sistema osteomuscular	24.718	11,61	64,60	49	55,98	44,00
15	Intervenciones sobre el sistema tegumentario	29.980	14,08	76,26	53	49,42	50,55
16	Procedimientos diagnósticos y terapéuticos misceláneos	109	0,05	44,31	6	37,61	62,39
<b>Total</b>		<b>212.878</b>	<b>100,00</b>	<b>69,33</b>	<b>53</b>	<b>51,95</b>	<b>48,04</b>

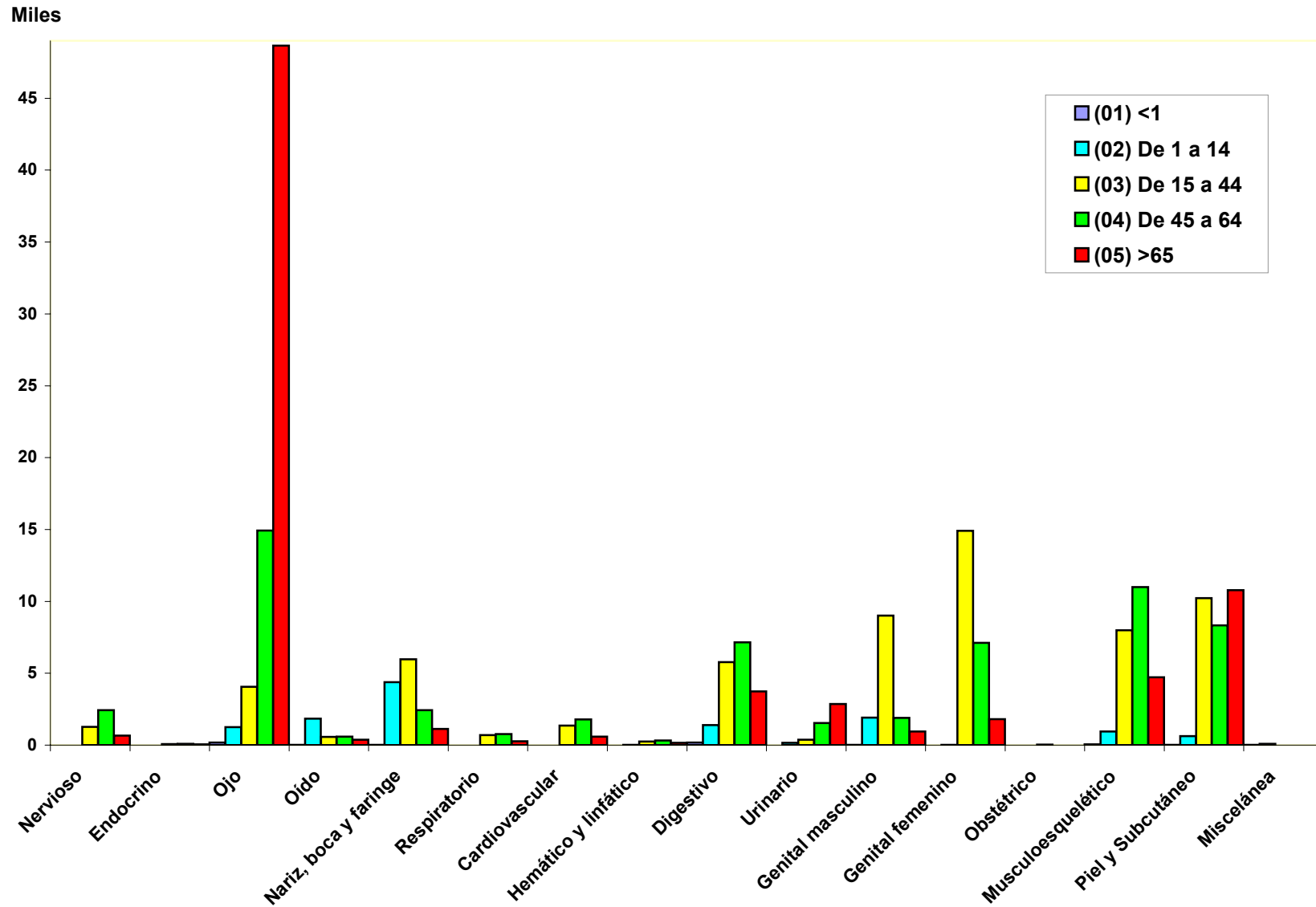
## Índice de Resolución por Categorías CCS y Ámbito. Año 2011



### Distribución porcentual de los Grupos CCS por sexo en cada Categoría CCS. HDQ 2011



### Número de Grupos CCS por grupo de edad en cada Categoría CCS. HDQ 2011





**Por categorías CCS y hospital: número de grupos CCS, % sobre el total, índice de resolución, edad media,  
% CCS en mujeres, % CCS en hombres**

**02003 - A.H VIRGEN DEL ROCÍO (SEVILLA)**

<b>Categorías CCS</b>	<b>Descripción Categorías CCS</b>	<b>Número Grupos CCS</b>	<b>% sobre Total</b>	<b>Índice de Resolución</b>	<b>Edad Media</b>	<b>% Mujeres</b>	<b>% Hombres</b>
1	Intervenciones sobre el sistema nervioso	408	1,90	76,40	50	77,45	22,55
2	Intervenciones sobre el sistema endocrino	-	-	0,00	-	-	-
3	Intervenciones sobre el ojo	5.684	26,42	96,83	67	54,40	45,58
4	Intervenciones sobre el oído	248	1,15	59,19	19	42,74	57,26
5	Intervenciones sobre nariz, boca y faringe	1.091	5,07	68,49	27	41,98	57,93
6	Intervenciones sobre aparato respiratorio	43	0,20	16,17	43	65,12	34,88
7	Intervenciones sobre el sistema cardiovascular	88	0,41	23,10	62	54,55	45,45
8	Intervenciones sobre los sistemas hemático y linfático	37	0,17	6,08	42	54,05	45,95
9	Intervenciones sobre el aparato digestivo	1.306	6,07	37,22	37	29,25	70,75
10	Intervenciones sobre el sistema urinario	115	0,53	13,71	48	60,00	40,00
11	Intervenciones sobre órganos genitales masculinos	1.420	6,60	89,20	33	-	100,00
12	Intervenciones sobre órganos genitales femeninos	2.449	11,38	72,50	39	100,00	-
13	Procedimientos Obstétricos	-	-	0,00	-	-	-
14	Intervenciones sobre el sistema osteomuscular	2.413	11,21	53,33	51	63,70	36,22
15	Intervenciones sobre el sistema tegumentario	6.215	28,88	82,24	51	51,21	48,77
16	Procedimientos diagnósticos y terapéuticos misceláneos	-	-	0,00	-	-	-
<b>Total</b>		<b>21.517</b>	<b>100,00</b>	<b>68,67</b>	<b>50</b>	<b>54,32</b>	<b>45,66</b>

**Por categorías CCS y hospital: número de grupos CCS, % sobre el total, índice de resolución, edad media,  
% CCS en mujeres, % CCS en hombres**

**02005 - A.H. VIRGEN MACARENA (SEVILLA)**

<b>Categorías CCS</b>	<b>Descripción Categorías CCS</b>	<b>Número Grupos CCS</b>	<b>% sobre Total</b>	<b>Índice de Resolución</b>	<b>Edad Media</b>	<b>% Mujeres</b>	<b>% Hombres</b>
1	Intervenciones sobre el sistema nervioso	109	1,16	84,50	52	77,06	22,94
2	Intervenciones sobre el sistema endocrino	2	0,02	0,58	51	100,00	-
3	Intervenciones sobre el ojo	3.897	41,30	84,44	67	54,30	45,65
4	Intervenciones sobre el oído	223	2,36	51,38	29	48,88	50,67
5	Intervenciones sobre nariz, boca y faringe	802	8,50	64,11	39	40,40	59,48
6	Intervenciones sobre aparato respiratorio	40	0,42	21,05	43	42,50	57,50
7	Intervenciones sobre el sistema cardiovascular	47	0,50	14,69	49	68,09	31,91
8	Intervenciones sobre los sistemas hemático y linfático	12	0,13	3,56	58	33,33	66,67
9	Intervenciones sobre el aparato digestivo	527	5,59	25,94	52	34,16	65,84
10	Intervenciones sobre el sistema urinario	261	2,77	36,00	64	6,90	93,10
11	Intervenciones sobre órganos genitales masculinos	632	6,70	76,79	37	0,47	99,37
12	Intervenciones sobre órganos genitales femeninos	679	7,20	40,23	43	99,41	0,44
13	Procedimientos Obstétricos	-	-	0,00	-	-	-
14	Intervenciones sobre el sistema osteomuscular	739	7,83	60,13	49	54,94	44,93
15	Intervenciones sobre el sistema tegumentario	1.447	15,34	71,18	56	50,52	49,21
16	Procedimientos diagnósticos y terapéuticos misceláneos	18	0,19	13,53	6	50,00	50,00
<b>Total</b>		<b>9.435</b>	<b>100,00</b>	<b>57,91</b>	<b>56</b>	<b>49,92</b>	<b>49,96</b>

**Por categorías CCS y hospital: número de grupos CCS, % sobre el total, índice de resolución, edad media,  
% CCS en mujeres, % CCS en hombres**

**02009 - A.H. PUERTA DEL MAR (CÁDIZ)**

<b>Categorías CCS</b>	<b>Descripción Categorías CCS</b>	<b>Número Grupos CCS</b>	<b>% sobre Total</b>	<b>Índice de Resolución</b>	<b>Edad Media</b>	<b>% Mujeres</b>	<b>% Hombres</b>
1	Intervenciones sobre el sistema nervioso	113	1,68	80,71	52	67,26	32,74
2	Intervenciones sobre el sistema endocrino	-	-	0,00	-	-	-
3	Intervenciones sobre el ojo	1.452	21,63	83,83	62	58,75	41,25
4	Intervenciones sobre el oído	76	1,13	64,41	24	43,42	56,58
5	Intervenciones sobre nariz, boca y faringe	641	9,55	80,53	34	46,18	53,82
6	Intervenciones sobre aparato respiratorio	94	1,40	77,69	52	30,85	69,15
7	Intervenciones sobre el sistema cardiovascular	323	4,81	83,03	50	55,73	44,27
8	Intervenciones sobre los sistemas hemático y linfático	28	0,42	11,52	49	50,00	50,00
9	Intervenciones sobre el aparato digestivo	591	8,80	37,52	37	28,76	71,24
10	Intervenciones sobre el sistema urinario	437	6,51	62,25	59	19,45	80,55
11	Intervenciones sobre órganos genitales masculinos	776	11,56	91,51	27	-	100,00
12	Intervenciones sobre órganos genitales femeninos	711	10,59	47,46	36	99,58	0,42
13	Procedimientos Obstétricos	-	-	0,00	-	-	-
14	Intervenciones sobre el sistema osteomuscular	411	6,12	35,52	46	51,09	48,91
15	Intervenciones sobre el sistema tegumentario	1.056	15,73	69,11	49	53,50	46,50
16	Procedimientos diagnósticos y terapéuticos misceláneos	5	0,07	100,00	1	80,00	20,00
<b>Total</b>		<b>6.714</b>	<b>100,00</b>	<b>61,30</b>	<b>46</b>	<b>48,00</b>	<b>52,00</b>

**Por categorías CCS y hospital: número de grupos CCS, % sobre el total, índice de resolución, edad media,  
% CCS en mujeres, % CCS en hombres**

**02017 - A.H. VIRGEN DE LAS NIEVES (GRANADA)**

<b>Categorías CCS</b>	<b>Descripción Categorías CCS</b>	<b>Número Grupos CCS</b>	<b>% sobre Total</b>	<b>Índice de Resolución</b>	<b>Edad Media</b>	<b>% Mujeres</b>	<b>% Hombres</b>
1	Intervenciones sobre el sistema nervioso	236	2,12	75,16	51	81,36	18,64
2	Intervenciones sobre el sistema endocrino	117	1,05	79,59	54	85,47	14,53
3	Intervenciones sobre el ojo	3.028	27,17	93,95	67	52,64	47,36
4	Intervenciones sobre el oído	244	2,19	83,28	20	41,39	58,61
5	Intervenciones sobre nariz, boca y faringe	612	5,49	74,45	27	39,71	60,29
6	Intervenciones sobre aparato respiratorio	156	1,40	89,14	51	30,77	69,23
7	Intervenciones sobre el sistema cardiovascular	126	1,13	62,38	54	62,70	37,30
8	Intervenciones sobre los sistemas hemático y linfático	58	0,52	17,37	48	55,17	44,83
9	Intervenciones sobre el aparato digestivo	1.621	14,55	62,20	49	37,26	62,74
10	Intervenciones sobre el sistema urinario	116	1,04	21,85	52	37,93	62,07
11	Intervenciones sobre órganos genitales masculinos	341	3,06	91,42	20	-	100,00
12	Intervenciones sobre órganos genitales femeninos	2.041	18,31	71,34	41	100,00	-
13	Procedimientos Obstétricos	14	0,13	87,50	30	100,00	-
14	Intervenciones sobre el sistema osteomuscular	2.013	18,06	76,45	44	45,50	54,50
15	Intervenciones sobre el sistema tegumentario	420	3,77	30,61	52	47,14	52,86
16	Procedimientos diagnósticos y terapéuticos misceláneos	1	0,01	100,00	8	-	100,00
<b>Total</b>		<b>11.144</b>	<b>100,00</b>	<b>70,07</b>	<b>49</b>	<b>55,69</b>	<b>44,31</b>

**Por categorías CCS y hospital: número de grupos CCS, % sobre el total, índice de resolución, edad media,  
% CCS en mujeres, % CCS en hombres**

**02024 - A.H. REINA SOFÍA (CÓRDOBA)**

<b>Categorías CCS</b>	<b>Descripción Categorías CCS</b>	<b>Número Grupos CCS</b>	<b>% sobre Total</b>	<b>Índice de Resolución</b>	<b>Edad Media</b>	<b>% Mujeres</b>	<b>% Hombres</b>
1	Intervenciones sobre el sistema nervioso	233	2,09	76,64	53	74,25	25,75
2	Intervenciones sobre el sistema endocrino	-	-	0,00	-	-	-
3	Intervenciones sobre el ojo	3.554	31,89	81,33	65	54,67	45,33
4	Intervenciones sobre el oído	146	1,31	49,16	18	45,21	54,79
5	Intervenciones sobre nariz, boca y faringe	483	4,33	67,36	25	45,13	54,87
6	Intervenciones sobre aparato respiratorio	67	0,60	42,41	46	43,28	56,72
7	Intervenciones sobre el sistema cardiovascular	168	1,51	79,62	58	55,95	44,05
8	Intervenciones sobre los sistemas hemático y linfático	15	0,13	3,26	42	53,33	46,67
9	Intervenciones sobre el aparato digestivo	863	7,74	27,22	39	36,85	63,15
10	Intervenciones sobre el sistema urinario	41	0,37	5,97	51	53,66	46,34
11	Intervenciones sobre órganos genitales masculinos	896	8,04	79,08	30	-	100,00
12	Intervenciones sobre órganos genitales femeninos	2.054	18,43	76,87	42	100,00	-
13	Procedimientos Obstétricos	3	0,03	50,00	31	100,00	-
14	Intervenciones sobre el sistema osteomuscular	764	6,86	41,23	51	68,98	31,02
15	Intervenciones sobre el sistema tegumentario	439	3,94	34,90	44	59,23	40,77
16	Procedimientos diagnósticos y terapéuticos misceláneos	32	0,29	74,42	4	40,63	59,38
<b>Total</b>		<b>9.758</b>	<b>100,00</b>	<b>55,82</b>	<b>49</b>	<b>58,70</b>	<b>41,30</b>

**Por categorías CCS y hospital: número de grupos CCS, % sobre el total, índice de resolución, edad media,  
% CCS en mujeres, % CCS en hombres**

## 02031 - A.H. MÁLAGA

<b>Categorías CCS</b>	<b>Descripción Categorías CCS</b>	<b>Número Grupos CCS</b>	<b>% sobre Total</b>	<b>Índice de Resolución</b>	<b>Edad Media</b>	<b>% Mujeres</b>	<b>% Hombres</b>
1	Intervenciones sobre el sistema nervioso	283	1,74	93,09	52	71,38	28,27
2	Intervenciones sobre el sistema endocrino	23	0,14	14,74	52	69,57	30,43
3	Intervenciones sobre el ojo	4.563	28,11	97,23	66	53,61	46,37
4	Intervenciones sobre el oído	324	2,00	78,83	15	40,74	59,26
5	Intervenciones sobre nariz, boca y faringe	3.164	19,49	89,05	33	54,27	45,58
6	Intervenciones sobre aparato respiratorio	9	0,06	6,82	47	44,44	55,56
7	Intervenciones sobre el sistema cardiovascular	131	0,81	80,86	59	39,69	60,31
8	Intervenciones sobre los sistemas hemático y linfático	56	0,35	10,71	54	85,71	14,29
9	Intervenciones sobre el aparato digestivo	1.315	8,10	49,83	39	41,52	58,33
10	Intervenciones sobre el sistema urinario	832	5,13	72,66	65	17,55	82,45
11	Intervenciones sobre órganos genitales masculinos	1.179	7,26	92,98	28	-	100,00
12	Intervenciones sobre órganos genitales femeninos	1.164	7,17	46,04	42	100,00	-
13	Procedimientos Obstétricos	16	0,10	69,57	32	100,00	-
14	Intervenciones sobre el sistema osteomuscular	1.431	8,82	74,18	46	55,28	44,51
15	Intervenciones sobre el sistema tegumentario	1.702	10,49	69,13	61	50,12	49,76
16	Procedimientos diagnósticos y terapéuticos misceláneos	38	0,23	84,44	3	28,95	71,05
<b>Total</b>		<b>16.230</b>	<b>100,00</b>	<b>73,86</b>	<b>49</b>	<b>50,18</b>	<b>49,74</b>

**Por categorías CCS y hospital: número de grupos CCS, % sobre el total, índice de resolución, edad media,  
% CCS en mujeres, % CCS en hombres**

**02042 - C.H. DE JAÉN**

<b>Categorías CCS</b>	<b>Descripción Categorías CCS</b>	<b>Número Grupos CCS</b>	<b>% sobre Total</b>	<b>Índice de Resolución</b>	<b>Edad Media</b>	<b>% Mujeres</b>	<b>% Hombres</b>
1	Intervenciones sobre el sistema nervioso	204	2,19	93,15	51	64,71	35,29
2	Intervenciones sobre el sistema endocrino	1	0,01	1,10	24	100,00	-
3	Intervenciones sobre el ojo	2.424	26,07	85,11	69	53,05	46,95
4	Intervenciones sobre el oído	91	0,98	79,13	24	50,55	49,45
5	Intervenciones sobre nariz, boca y faringe	704	7,57	82,05	28	43,89	56,11
6	Intervenciones sobre aparato respiratorio	76	0,82	80,00	47	34,21	65,79
7	Intervenciones sobre el sistema cardiovascular	532	5,72	95,17	50	68,05	31,95
8	Intervenciones sobre los sistemas hemático y linfático	24	0,26	13,26	43	33,33	66,67
9	Intervenciones sobre el aparato digestivo	1.129	12,14	61,43	47	30,47	69,44
10	Intervenciones sobre el sistema urinario	33	0,35	9,54	39	30,30	69,70
11	Intervenciones sobre órganos genitales masculinos	699	7,52	88,37	28	-	100,00
12	Intervenciones sobre órganos genitales femeninos	793	8,53	69,08	37	100,00	-
13	Procedimientos Obstétricos	4	0,04	66,67	30	100,00	-
14	Intervenciones sobre el sistema osteomuscular	1.044	11,23	73,57	48	56,23	43,77
15	Intervenciones sobre el sistema tegumentario	1.540	16,56	81,27	61	37,40	62,60
16	Procedimientos diagnósticos y terapéuticos misceláneos	-	-	0,00	-	-	-
<b>Total</b>		<b>9.298</b>	<b>100,00</b>	<b>74,93</b>	<b>51</b>	<b>48,23</b>	<b>51,76</b>

**Por categorías CCS y hospital: número de grupos CCS, % sobre el total, índice de resolución, edad media,  
% CCS en mujeres, % CCS en hombres**

**02048 - A.H. TORRECÁRDENAS (ALMERÍA)**

<b>Categorías CCS</b>	<b>Descripción Categorías CCS</b>	<b>Número Grupos CCS</b>	<b>% sobre Total</b>	<b>Índice de Resolución</b>	<b>Edad Media</b>	<b>% Mujeres</b>	<b>% Hombres</b>
1	Intervenciones sobre el sistema nervioso	208	2,72	95,41	53	76,92	23,08
2	Intervenciones sobre el sistema endocrino	-	-	0,00	-	-	-
3	Intervenciones sobre el ojo	1.877	24,52	85,20	69	51,73	48,27
4	Intervenciones sobre el oído	56	0,73	41,79	24	41,07	58,93
5	Intervenciones sobre nariz, boca y faringe	1.042	13,61	80,65	34	50,96	49,04
6	Intervenciones sobre aparato respiratorio	45	0,59	68,18	53	31,11	68,89
7	Intervenciones sobre el sistema cardiovascular	721	9,42	92,55	50	70,74	29,26
8	Intervenciones sobre los sistemas hemático y linfático	10	0,13	6,06	53	50,00	50,00
9	Intervenciones sobre el aparato digestivo	429	5,60	25,75	40	25,64	74,36
10	Intervenciones sobre el sistema urinario	116	1,52	22,97	65	12,93	87,07
11	Intervenciones sobre órganos genitales masculinos	381	4,98	76,51	29	-	100,00
12	Intervenciones sobre órganos genitales femeninos	242	3,16	23,91	51	100,00	-
13	Procedimientos Obstétricos	-	-	0,00	-	-	-
14	Intervenciones sobre el sistema osteomuscular	673	8,79	48,52	48	55,72	44,28
15	Intervenciones sobre el sistema tegumentario	1.856	24,24	85,69	52	46,55	53,45
16	Procedimientos diagnósticos y terapéuticos misceláneos	-	-	0,00	-	-	-
<b>Total</b>		<b>7.656</b>	<b>100,00</b>	<b>62,89</b>	<b>51</b>	<b>49,90</b>	<b>50,10</b>



**Por categorías CCS y hospital: número de grupos CCS, % sobre el total, índice de resolución, edad media,  
% CCS en mujeres, % CCS en hombres**

**02004 - A.H. DE VALME (SEVILLA)**

<b>Categorías CCS</b>	<b>Descripción Categorías CCS</b>	<b>Número Grupos CCS</b>	<b>% sobre Total</b>	<b>Índice de Resolución</b>	<b>Edad Media</b>	<b>% Mujeres</b>	<b>% Hombres</b>
1	Intervenciones sobre el sistema nervioso	71	1,04	76,34	51	63,38	36,62
2	Intervenciones sobre el sistema endocrino	5	0,07	2,73	47	100,00	-
3	Intervenciones sobre el ojo	3.038	44,68	99,41	65	53,19	46,81
4	Intervenciones sobre el oído	113	1,66	78,47	21	43,36	56,64
5	Intervenciones sobre nariz, boca y faringe	480	7,06	78,56	20	39,79	60,21
6	Intervenciones sobre aparato respiratorio	89	1,31	75,42	43	48,31	51,69
7	Intervenciones sobre el sistema cardiovascular	139	2,04	87,42	48	66,19	33,81
8	Intervenciones sobre los sistemas hemático y linfático	25	0,37	13,51	45	48,00	52,00
9	Intervenciones sobre el aparato digestivo	900	13,24	54,61	50	30,78	69,22
10	Intervenciones sobre el sistema urinario	20	0,29	7,46	51	65,00	35,00
11	Intervenciones sobre órganos genitales masculinos	180	2,65	93,26	35	0,56	99,44
12	Intervenciones sobre órganos genitales femeninos	550	8,09	51,31	38	99,64	0,36
13	Procedimientos Obstétricos	1	0,01	16,67	33	100,00	-
14	Intervenciones sobre el sistema osteomuscular	597	8,78	63,44	44	53,77	46,23
15	Intervenciones sobre el sistema tegumentario	592	8,71	76,49	47	48,99	51,01
16	Procedimientos diagnósticos y terapéuticos misceláneos	-	-	0,00	-	-	-
<b>Total</b>		<b>6.800</b>	<b>100,00</b>	<b>71,94</b>	<b>52</b>	<b>51,53</b>	<b>48,47</b>

**Por categorías CCS y hospital: número de grupos CCS, % sobre el total, índice de resolución, edad media,  
% CCS en mujeres, % CCS en hombres**

**02010 - A.G.S CAMPO DE GIBRALTAR**

<b>Categorías CCS</b>	<b>Descripción Categorías CCS</b>	<b>Número Grupos CCS</b>	<b>% sobre Total</b>	<b>Índice de Resolución</b>	<b>Edad Media</b>	<b>% Mujeres</b>	<b>% Hombres</b>
1	Intervenciones sobre el sistema nervioso	33	0,63	76,74	54	78,79	21,21
2	Intervenciones sobre el sistema endocrino	4	0,08	5,33	40	100,00	-
3	Intervenciones sobre el ojo	2.114	40,68	95,87	66	49,81	50,19
4	Intervenciones sobre el oído	31	0,60	44,29	32	45,16	54,84
5	Intervenciones sobre nariz, boca y faringe	117	2,25	42,70	27	46,15	53,85
6	Intervenciones sobre aparato respiratorio	38	0,73	38,78	49	50,00	50,00
7	Intervenciones sobre el sistema cardiovascular	24	0,46	63,16	51	45,83	54,17
8	Intervenciones sobre los sistemas hemático y linfático	21	0,40	12,65	55	76,19	23,81
9	Intervenciones sobre el aparato digestivo	217	4,18	27,26	51	35,48	64,52
10	Intervenciones sobre el sistema urinario	23	0,44	7,32	65	13,04	86,96
11	Intervenciones sobre órganos genitales masculinos	193	3,71	80,42	35	-	100,00
12	Intervenciones sobre órganos genitales femeninos	444	8,54	35,75	44	100,00	-
13	Procedimientos Obstétricos	-	-	0,00	-	-	-
14	Intervenciones sobre el sistema osteomuscular	406	7,81	58,50	49	55,42	44,58
15	Intervenciones sobre el sistema tegumentario	1.527	29,38	84,55	51	50,43	49,57
16	Procedimientos diagnósticos y terapéuticos misceláneos	5	0,10	100,00	25	-	100,00
<b>Total</b>		<b>5.197</b>	<b>100,00</b>	<b>64,40</b>	<b>55</b>	<b>52,26</b>	<b>47,74</b>

**Por categorías CCS y hospital: número de grupos CCS, % sobre el total, índice de resolución, edad media,  
% CCS en mujeres, % CCS en hombres**

**02012 - A.H. JEREZ DE LA FRONTERA**

<b>Categorías CCS</b>	<b>Descripción Categorías CCS</b>	<b>Número Grupos CCS</b>	<b>% sobre Total</b>	<b>Índice de Resolución</b>	<b>Edad Media</b>	<b>% Mujeres</b>	<b>% Hombres</b>
1	Intervenciones sobre el sistema nervioso	150	2,02	89,82	53	86,00	14,00
2	Intervenciones sobre el sistema endocrino	43	0,58	37,07	54	88,37	11,63
3	Intervenciones sobre el ojo	2.023	27,20	99,22	62	51,71	48,29
4	Intervenciones sobre el oído	54	0,73	77,14	20	62,96	37,04
5	Intervenciones sobre nariz, boca y faringe	336	4,52	73,36	24	42,56	57,44
6	Intervenciones sobre aparato respiratorio	101	1,36	77,10	51	33,66	66,34
7	Intervenciones sobre el sistema cardiovascular	47	0,63	87,04	49	63,83	36,17
8	Intervenciones sobre los sistemas hemático y linfático	86	1,16	45,74	55	87,21	12,79
9	Intervenciones sobre el aparato digestivo	249	3,35	28,17	51	60,64	39,36
10	Intervenciones sobre el sistema urinario	1.360	18,29	90,91	66	19,78	80,22
11	Intervenciones sobre órganos genitales masculinos	409	5,50	95,78	38	-	100,00
12	Intervenciones sobre órganos genitales femeninos	1.151	15,48	79,16	44	100,00	-
13	Procedimientos Obstétricos	2	0,03	66,67	34	100,00	-
14	Intervenciones sobre el sistema osteomuscular	526	7,07	61,31	47	49,43	50,57
15	Intervenciones sobre el sistema tegumentario	900	12,10	83,88	61	51,89	48,11
16	Procedimientos diagnósticos y terapéuticos misceláneos	-	-	0,00	-	-	-
<b>Total</b>		<b>7.437</b>	<b>100,00</b>	<b>78,97</b>	<b>54</b>	<b>51,49</b>	<b>48,51</b>

**Por categorías CCS y hospital: número de grupos CCS, % sobre el total, índice de resolución, edad media,  
% CCS en mujeres, % CCS en hombres**

02013 - A.H. PUERTO REAL

<b>Categorías CCS</b>	<b>Descripción Categorías CCS</b>	<b>Número Grupos CCS</b>	<b>% sobre Total</b>	<b>Índice de Resolución</b>	<b>Edad Media</b>	<b>% Mujeres</b>	<b>% Hombres</b>
1	Intervenciones sobre el sistema nervioso	171	3,21	95,53	50	72,51	27,49
2	Intervenciones sobre el sistema endocrino	5	0,09	3,76	54	100,00	-
3	Intervenciones sobre el ojo	1.425	26,75	89,45	65	53,47	46,53
4	Intervenciones sobre el oído	58	1,09	65,17	24	36,21	63,79
5	Intervenciones sobre nariz, boca y faringe	378	7,10	79,58	22	43,92	56,08
6	Intervenciones sobre aparato respiratorio	64	1,20	75,29	46	40,63	59,38
7	Intervenciones sobre el sistema cardiovascular	-	-	0,00	-	-	-
8	Intervenciones sobre los sistemas hemático y linfático	14	0,26	11,29	44	28,57	71,43
9	Intervenciones sobre el aparato digestivo	352	6,61	41,17	49	23,86	76,14
10	Intervenciones sobre el sistema urinario	44	0,83	15,88	57	63,64	36,36
11	Intervenciones sobre órganos genitales masculinos	542	10,17	94,59	37	-	100,00
12	Intervenciones sobre órganos genitales femeninos	608	11,41	60,44	40	100,00	-
13	Procedimientos Obstétricos	-	-	0,00	-	-	-
14	Intervenciones sobre el sistema osteomuscular	566	10,63	66,75	48	53,36	46,64
15	Intervenciones sobre el sistema tegumentario	1.100	20,65	89,87	52	49,73	50,27
16	Procedimientos diagnósticos y terapéuticos misceláneos	-	-	0,00	-	-	-
<b>Total</b>		<b>5.327</b>	<b>100,00</b>	<b>71,25</b>	<b>49</b>	<b>50,25</b>	<b>49,75</b>

**Por categorías CCS y hospital: número de grupos CCS, % sobre el total, índice de resolución, edad media,  
% CCS en mujeres, % CCS en hombres**

**02018 - A.H. SAN CECILIO (GRANADA)**

<b>Categorías CCS</b>	<b>Descripción Categorías CCS</b>	<b>Número Grupos CCS</b>	<b>% sobre Total</b>	<b>Índice de Resolución</b>	<b>Edad Media</b>	<b>% Mujeres</b>	<b>% Hombres</b>
1	Intervenciones sobre el sistema nervioso	254	3,26	96,21	52	80,31	19,69
2	Intervenciones sobre el sistema endocrino	1	0,01	0,85	47	100,00	-
3	Intervenciones sobre el ojo	2.363	30,36	87,26	71	53,79	46,21
4	Intervenciones sobre el oído	156	2,00	82,54	10	38,46	61,54
5	Intervenciones sobre nariz, boca y faringe	334	4,29	65,36	19	41,02	58,98
6	Intervenciones sobre aparato respiratorio	107	1,37	89,17	53	33,64	66,36
7	Intervenciones sobre el sistema cardiovascular	719	9,24	89,88	47	61,89	38,11
8	Intervenciones sobre los sistemas hemático y linfático	56	0,72	29,17	51	76,79	23,21
9	Intervenciones sobre el aparato digestivo	818	10,51	37,73	52	30,81	69,19
10	Intervenciones sobre el sistema urinario	27	0,35	8,28	43	48,15	51,85
11	Intervenciones sobre órganos genitales masculinos	595	7,64	85,00	36	-	100,00
12	Intervenciones sobre órganos genitales femeninos	507	6,51	52,27	47	100,00	-
13	Procedimientos Obstétricos	-	-	0,00	-	-	-
14	Intervenciones sobre el sistema osteomuscular	1.149	14,76	71,86	49	57,62	42,38
15	Intervenciones sobre el sistema tegumentario	690	8,87	58,28	56	50,72	49,28
16	Procedimientos diagnósticos y terapéuticos misceláneos	7	0,09	100,00	2	42,86	57,14
<b>Total</b>		<b>7.783</b>	<b>100,00</b>	<b>65,61</b>	<b>53</b>	<b>51,19</b>	<b>48,81</b>

**Por categorías CCS y hospital: número de grupos CCS, % sobre el total, índice de resolución, edad media,  
% CCS en mujeres, % CCS en hombres**

**02033 - A.H. VIRGEN DE LA VICTORIA (MÁLAGA)**

<b>Categorías CCS</b>	<b>Descripción Categorías CCS</b>	<b>Número Grupos CCS</b>	<b>% sobre Total</b>	<b>Índice de Resolución</b>	<b>Edad Media</b>	<b>% Mujeres</b>	<b>% Hombres</b>
1	Intervenciones sobre el sistema nervioso	130	1,25	81,76	53	77,69	22,31
2	Intervenciones sobre el sistema endocrino	-	-	0,00	-	-	-
3	Intervenciones sobre el ojo	4.690	45,00	97,20	70	51,98	48,02
4	Intervenciones sobre el oído	83	0,80	55,33	61	38,55	61,45
5	Intervenciones sobre nariz, boca y faringe	222	2,13	57,96	46	31,98	68,02
6	Intervenciones sobre aparato respiratorio	76	0,73	43,18	51	47,37	52,63
7	Intervenciones sobre el sistema cardiovascular	76	0,73	65,52	62	35,53	64,47
8	Intervenciones sobre los sistemas hemático y linfático	21	0,20	5,16	47	52,38	47,62
9	Intervenciones sobre el aparato digestivo	692	6,64	32,38	51	25,29	74,71
10	Intervenciones sobre el sistema urinario	459	4,40	49,68	71	14,38	85,62
11	Intervenciones sobre órganos genitales masculinos	494	4,74	85,76	37	-	100,00
12	Intervenciones sobre órganos genitales femeninos	1.639	15,73	66,06	48	99,76	0,24
13	Procedimientos Obstétricos	-	-	0,00	-	-	-
14	Intervenciones sobre el sistema osteomuscular	852	8,18	52,21	48	54,23	45,77
15	Intervenciones sobre el sistema tegumentario	988	9,48	61,40	62	42,31	57,69
16	Procedimientos diagnósticos y terapéuticos misceláneos	-	-	0,00	-	-	-
<b>Total</b>		<b>10.422</b>	<b>100,00</b>	<b>66,31</b>	<b>60</b>	<b>52,50</b>	<b>47,50</b>

**Por categorías CCS y hospital: número de grupos CCS, % sobre el total, índice de resolución, edad media,  
% CCS en mujeres, % CCS en hombres**

**02034 - H. COSTA DEL SOL DE MARBELLA - (A.S COSTA DEL SOL)**

<b>Categorías CCS</b>	<b>Descripción Categorías CCS</b>	<b>Número Grupos CCS</b>	<b>% sobre Total</b>	<b>Índice de Resolución</b>	<b>Edad Media</b>	<b>% Mujeres</b>	<b>% Hombres</b>
1	Intervenciones sobre el sistema nervioso	110	1,61	94,02	53	72,73	27,27
2	Intervenciones sobre el sistema endocrino	11	0,16	15,07	47	81,82	18,18
3	Intervenciones sobre el ojo	2.485	36,39	94,49	69	51,79	48,21
4	Intervenciones sobre el oído	274	4,01	78,29	36	39,05	60,95
5	Intervenciones sobre nariz, boca y faringe	344	5,04	57,72	28	46,22	53,78
6	Intervenciones sobre aparato respiratorio	35	0,51	66,04	48	57,14	42,86
7	Intervenciones sobre el sistema cardiovascular	-	-	0,00	-	-	-
8	Intervenciones sobre los sistemas hemático y linfático	43	0,63	22,40	51	62,79	37,21
9	Intervenciones sobre el aparato digestivo	417	6,11	31,76	52	31,18	68,82
10	Intervenciones sobre el sistema urinario	80	1,17	17,54	62	46,25	53,75
11	Intervenciones sobre órganos genitales masculinos	404	5,92	86,88	36	-	100,00
12	Intervenciones sobre órganos genitales femeninos	1.330	19,48	79,50	42	100,00	-
13	Procedimientos Obstétricos	-	-	0,00	-	-	-
14	Intervenciones sobre el sistema osteomuscular	504	7,38	74,12	43	44,25	55,75
15	Intervenciones sobre el sistema tegumentario	791	11,58	72,04	60	49,18	50,82
16	Procedimientos diagnósticos y terapéuticos misceláneos	-	-	0,00	-	-	-
<b>Total</b>		<b>6.828</b>	<b>100,00</b>	<b>70,38</b>	<b>54</b>	<b>55,62</b>	<b>44,38</b>

**Por categorías CCS y hospital: número de grupos CCS, % sobre el total, índice de resolución, edad media,  
% CCS en mujeres, % CCS en hombres**

**02038 - A.H. JUAN RAMÓN JIMÉNEZ (HUELVA)**

<b>Categorías CCS</b>	<b>Descripción Categorías CCS</b>	<b>Número Grupos CCS</b>	<b>% sobre Total</b>	<b>Índice de Resolución</b>	<b>Edad Media</b>	<b>% Mujeres</b>	<b>% Hombres</b>
1	Intervenciones sobre el sistema nervioso	114	1,67	87,02	53	82,46	17,54
2	Intervenciones sobre el sistema endocrino	-	-	0,00	-	-	-
3	Intervenciones sobre el ojo	3.050	44,79	98,80	66	51,77	48,23
4	Intervenciones sobre el oído	40	0,59	22,99	39	45,00	55,00
5	Intervenciones sobre nariz, boca y faringe	130	1,91	31,18	28	43,85	56,15
6	Intervenciones sobre aparato respiratorio	5	0,07	4,42	50	40,00	60,00
7	Intervenciones sobre el sistema cardiovascular	2	0,03	6,67	61	50,00	50,00
8	Intervenciones sobre los sistemas hemático y linfático	7	0,10	5,56	46	57,14	42,86
9	Intervenciones sobre el aparato digestivo	630	9,25	40,91	50	28,41	71,59
10	Intervenciones sobre el sistema urinario	96	1,41	30,19	58	44,79	55,21
11	Intervenciones sobre órganos genitales masculinos	352	5,17	86,27	39	-	100,00
12	Intervenciones sobre órganos genitales femeninos	684	10,05	50,15	45	100,00	-
13	Procedimientos Obstétricos	-	-	0,00	-	-	-
14	Intervenciones sobre el sistema osteomuscular	669	9,83	63,23	51	57,10	42,90
15	Intervenciones sobre el sistema tegumentario	1.028	15,10	90,33	53	57,00	43,00
16	Procedimientos diagnósticos y terapéuticos misceláneos	2	0,03	100,00	31	-	100,00
<b>Total</b>		<b>6.809</b>	<b>100,00</b>	<b>68,28</b>	<b>56</b>	<b>53,30</b>	<b>46,70</b>



**Por categorías CCS y hospital: número de grupos CCS, % sobre el total, índice de resolución, edad media,  
% CCS en mujeres, % CCS en hombres**

**02025 - A.H. INFANTA MARGARITA (CABRA)**

<b>Categorías CCS</b>	<b>Descripción Categorías CCS</b>	<b>Número Grupos CCS</b>	<b>% sobre Total</b>	<b>Índice de Resolución</b>	<b>Edad Media</b>	<b>% Mujeres</b>	<b>% Hombres</b>
1	Intervenciones sobre el sistema nervioso	20	0,71	76,92	54	65,00	35,00
2	Intervenciones sobre el sistema endocrino	1	0,04	14,29	33	100,00	-
3	Intervenciones sobre el ojo	1.014	35,92	97,50	70	57,40	42,60
4	Intervenciones sobre el oído	52	1,84	55,91	31	44,23	55,77
5	Intervenciones sobre nariz, boca y faringe	167	5,92	57,79	27	32,93	67,07
6	Intervenciones sobre aparato respiratorio	25	0,89	55,56	49	36,00	64,00
7	Intervenciones sobre el sistema cardiovascular	-	-	0,00	-	-	-
8	Intervenciones sobre los sistemas hemático y linfático	9	0,32	32,14	46	44,44	55,56
9	Intervenciones sobre el aparato digestivo	160	5,67	27,21	55	25,00	75,00
10	Intervenciones sobre el sistema urinario	359	12,72	86,09	67	22,01	77,99
11	Intervenciones sobre órganos genitales masculinos	319	11,30	94,38	36	-	100,00
12	Intervenciones sobre órganos genitales femeninos	387	13,71	57,25	46	100,00	-
13	Procedimientos Obstétricos	-	-	0,00	-	-	-
14	Intervenciones sobre el sistema osteomuscular	69	2,44	39,20	49	44,93	55,07
15	Intervenciones sobre el sistema tegumentario	241	8,54	86,38	62	41,49	58,51
16	Procedimientos diagnósticos y terapéuticos misceláneos	-	-	0,00	-	-	-
<b>Total</b>		<b>2.823</b>	<b>100,00</b>	<b>70,43</b>	<b>57</b>	<b>46,90</b>	<b>53,10</b>

**Por categorías CCS y hospital: número de grupos CCS, % sobre el total, índice de resolución, edad media,  
% CCS en mujeres, % CCS en hombres**

**02036 - A.H. INFANTA ELENA (HUELVA)**

<b>Categorías CCS</b>	<b>Descripción Categorías CCS</b>	<b>Número Grupos CCS</b>	<b>% sobre Total</b>	<b>Índice de Resolución</b>	<b>Edad Media</b>	<b>% Mujeres</b>	<b>% Hombres</b>
1	Intervenciones sobre el sistema nervioso	70	2,49	88,61	53	75,71	24,29
2	Intervenciones sobre el sistema endocrino	-	-	0,00	-	-	-
3	Intervenciones sobre el ojo	802	28,51	96,86	67	48,00	52,00
4	Intervenciones sobre el oído	41	1,46	42,27	18	53,66	46,34
5	Intervenciones sobre nariz, boca y faringe	110	3,91	44,18	8	51,82	48,18
6	Intervenciones sobre aparato respiratorio	91	3,23	95,79	46	46,15	53,85
7	Intervenciones sobre el sistema cardiovascular	-	-	0,00	-	-	-
8	Intervenciones sobre los sistemas hemático y linfático	6	0,21	10,71	45	16,67	83,33
9	Intervenciones sobre el aparato digestivo	296	10,52	35,15	48	23,65	76,35
10	Intervenciones sobre el sistema urinario	-	-	0,00	-	-	-
11	Intervenciones sobre órganos genitales masculinos	366	13,01	95,06	35	-	100,00
12	Intervenciones sobre órganos genitales femeninos	306	10,88	50,66	42	100,00	-
13	Procedimientos Obstétricos	-	-	0,00	-	-	-
14	Intervenciones sobre el sistema osteomuscular	523	18,59	53,75	49	61,19	38,81
15	Intervenciones sobre el sistema tegumentario	202	7,18	69,66	35	53,96	46,04
16	Procedimientos diagnósticos y terapéuticos misceláneos	-	-	0,00	-	-	-
<b>Total</b>		<b>2.813</b>	<b>100,00</b>	<b>60,46</b>	<b>49</b>	<b>48,52</b>	<b>51,48</b>

**Por categorías CCS y hospital: número de grupos CCS, % sobre el total, índice de resolución, edad media,  
% CCS en mujeres, % CCS en hombres**

**02043 - A.H. SAN AGUSTÍN (LINARES)**

<b>Categorías CCS</b>	<b>Descripción Categorías CCS</b>	<b>Número Grupos CCS</b>	<b>% sobre Total</b>	<b>Índice de Resolución</b>	<b>Edad Media</b>	<b>% Mujeres</b>	<b>% Hombres</b>
1	Intervenciones sobre el sistema nervioso	72	2,03	92,31	52	68,06	31,94
2	Intervenciones sobre el sistema endocrino	-	-	0,00	-	-	-
3	Intervenciones sobre el ojo	792	22,37	93,62	69	48,61	51,39
4	Intervenciones sobre el oído	43	1,21	82,69	39	46,51	53,49
5	Intervenciones sobre nariz, boca y faringe	62	1,75	59,62	32	48,39	51,61
6	Intervenciones sobre aparato respiratorio	35	0,99	83,33	52	37,14	62,86
7	Intervenciones sobre el sistema cardiovascular	2	0,06	40,00	73	50,00	50,00
8	Intervenciones sobre los sistemas hemático y linfático	6	0,17	7,14	47	50,00	50,00
9	Intervenciones sobre el aparato digestivo	337	9,52	44,11	52	26,11	73,89
10	Intervenciones sobre el sistema urinario	26	0,73	21,14	65	34,62	65,38
11	Intervenciones sobre órganos genitales masculinos	400	11,30	95,24	37	-	100,00
12	Intervenciones sobre órganos genitales femeninos	323	9,12	49,31	41	100,00	-
13	Procedimientos Obstétricos	-	-	0,00	-	-	-
14	Intervenciones sobre el sistema osteomuscular	417	11,78	55,38	52	64,27	35,73
15	Intervenciones sobre el sistema tegumentario	1.025	28,95	88,06	49	48,88	51,12
16	Procedimientos diagnósticos y terapéuticos misceláneos	-	-	0,00	-	-	-
<b>Total</b>		<b>3.540</b>	<b>100,00</b>	<b>69,33</b>	<b>52</b>	<b>47,74</b>	<b>52,26</b>

**Por categorías CCS y hospital: número de grupos CCS, % sobre el total, índice de resolución, edad media,  
% CCS en mujeres, % CCS en hombres**

**02044 - A.H. SAN JUAN DE LA CRUZ (ÚBEDA)**

<b>Categorías CCS</b>	<b>Descripción Categorías CCS</b>	<b>Número Grupos CCS</b>	<b>% sobre Total</b>	<b>Índice de Resolución</b>	<b>Edad Media</b>	<b>% Mujeres</b>	<b>% Hombres</b>
1	Intervenciones sobre el sistema nervioso	27	1,16	81,82	49	81,48	18,52
2	Intervenciones sobre el sistema endocrino	-	-	0,00	-	-	-
3	Intervenciones sobre el ojo	763	32,70	96,70	67	49,28	50,72
4	Intervenciones sobre el oído	12	0,51	75,00	13	8,33	91,67
5	Intervenciones sobre nariz, boca y faringe	90	3,86	70,31	25	37,78	62,22
6	Intervenciones sobre aparato respiratorio	37	1,59	94,87	47	37,84	62,16
7	Intervenciones sobre el sistema cardiovascular	-	-	0,00	-	-	-
8	Intervenciones sobre los sistemas hemático y linfático	5	0,21	8,47	49	40,00	60,00
9	Intervenciones sobre el aparato digestivo	251	10,76	49,90	56	21,12	78,88
10	Intervenciones sobre el sistema urinario	21	0,90	13,73	54	85,71	14,29
11	Intervenciones sobre órganos genitales masculinos	277	11,87	88,78	35	-	100,00
12	Intervenciones sobre órganos genitales femeninos	127	5,44	28,35	44	100,00	-
13	Procedimientos Obstétricos	-	-	0,00	-	-	-
14	Intervenciones sobre el sistema osteomuscular	46	1,97	16,31	44	67,39	32,61
15	Intervenciones sobre el sistema tegumentario	677	29,02	85,91	54	47,71	52,29
16	Procedimientos diagnósticos y terapéuticos misceláneos	-	-	0,00	-	-	-
<b>Total</b>		<b>2.333</b>	<b>100,00</b>	<b>65,57</b>	<b>54</b>	<b>42,91</b>	<b>57,09</b>

**Por categorías CCS y hospital: número de grupos CCS, % sobre el total, índice de resolución, edad media,  
% CCS en mujeres, % CCS en hombres**

**02050 - H. DE PONIENTE-EL EJIDO - (A.S PONIENTE)**

<b>Categorías CCS</b>	<b>Descripción Categorías CCS</b>	<b>Número Grupos CCS</b>	<b>% sobre Total</b>	<b>Índice de Resolución</b>	<b>Edad Media</b>	<b>% Mujeres</b>	<b>% Hombres</b>
1	Intervenciones sobre el sistema nervioso	58	1,00	84,06	48	77,59	22,41
2	Intervenciones sobre el sistema endocrino	12	0,21	24,00	47	83,33	16,67
3	Intervenciones sobre el ojo	2.478	42,79	97,87	67	51,90	48,10
4	Intervenciones sobre el oído	132	2,28	72,93	31	38,64	61,36
5	Intervenciones sobre nariz, boca y faringe	352	6,08	60,17	21	42,33	57,67
6	Intervenciones sobre aparato respiratorio	41	0,71	69,49	41	51,22	48,78
7	Intervenciones sobre el sistema cardiovascular	2	0,03	100,00	58	100,00	-
8	Intervenciones sobre los sistemas hemático y linfático	24	0,41	26,67	47	75,00	25,00
9	Intervenciones sobre el aparato digestivo	329	5,68	34,13	47	30,09	69,91
10	Intervenciones sobre el sistema urinario	26	0,45	14,21	55	15,38	84,62
11	Intervenciones sobre órganos genitales masculinos	86	1,49	86,00	42	-	100,00
12	Intervenciones sobre órganos genitales femeninos	965	16,66	66,78	47	100,00	-
13	Procedimientos Obstétricos	1	0,02	12,50	35	100,00	-
14	Intervenciones sobre el sistema osteomuscular	555	9,58	56,57	50	58,02	41,98
15	Intervenciones sobre el sistema tegumentario	730	12,61	84,20	53	50,82	49,18
16	Procedimientos diagnósticos y terapéuticos misceláneos	-	-	0,00	-	-	-
<b>Total</b>		<b>5.791</b>	<b>100,00</b>	<b>71,35</b>	<b>55</b>	<b>57,74</b>	<b>42,26</b>

**Por categorías CCS y hospital: número de grupos CCS, % sobre el total, índice de resolución, edad media,  
% CCS en mujeres, % CCS en hombres**

**02051 - A.H. SAN JUAN DE DIOS (ALJARAFE)**

<b>Categorías CCS</b>	<b>Descripción Categorías CCS</b>	<b>Número Grupos CCS</b>	<b>% sobre Total</b>	<b>Índice de Resolución</b>	<b>Edad Media</b>	<b>% Mujeres</b>	<b>% Hombres</b>
1	Intervenciones sobre el sistema nervioso	120	1,77	89,55	49	72,50	27,50
2	Intervenciones sobre el sistema endocrino	-	-	0,00	-	-	-
3	Intervenciones sobre el ojo	2.059	30,45	99,32	66	49,83	50,17
4	Intervenciones sobre el oído	172	2,54	78,54	23	46,51	53,49
5	Intervenciones sobre nariz, boca y faringe	392	5,80	80,66	20	41,33	58,67
6	Intervenciones sobre aparato respiratorio	70	1,04	90,91	46	42,86	57,14
7	Intervenciones sobre el sistema cardiovascular	69	1,02	80,23	47	75,36	24,64
8	Intervenciones sobre los sistemas hemático y linfático	16	0,24	30,19	48	50,00	50,00
9	Intervenciones sobre el aparato digestivo	807	11,94	56,47	50	31,97	68,03
10	Intervenciones sobre el sistema urinario	76	1,12	35,68	65	21,05	78,95
11	Intervenciones sobre órganos genitales masculinos	225	3,33	93,36	41	-	100,00
12	Intervenciones sobre órganos genitales femeninos	1.439	21,28	93,81	43	99,58	0,42
13	Procedimientos Obstétricos	-	-	0,00	-	-	-
14	Intervenciones sobre el sistema osteomuscular	1.063	15,72	69,34	49	52,49	47,51
15	Intervenciones sobre el sistema tegumentario	253	3,74	81,09	31	54,15	45,85
16	Procedimientos diagnósticos y terapéuticos misceláneos	-	-	0,00	-	-	-
<b>Total</b>		<b>6.761</b>	<b>100,00</b>	<b>79,84</b>	<b>50</b>	<b>56,90</b>	<b>43,10</b>

**Por categorías CCS y hospital: número de grupos CCS, % sobre el total, índice de resolución, edad media,  
% CCS en mujeres, % CCS en hombres**

**02007 - A.G.S DE OSUNA**

<b>Categorías CCS</b>	<b>Descripción Categorías CCS</b>	<b>Número Grupos CCS</b>	<b>% sobre Total</b>	<b>Índice de Resolución</b>	<b>Edad Media</b>	<b>% Mujeres</b>	<b>% Hombres</b>
1	Intervenciones sobre el sistema nervioso	47	1,41	100,00	47	76,60	23,40
2	Intervenciones sobre el sistema endocrino	-	-	0,00	-	-	-
3	Intervenciones sobre el ojo	1.317	39,63	99,47	69	53,83	46,17
4	Intervenciones sobre el oído	42	1,26	93,33	26	59,52	40,48
5	Intervenciones sobre nariz, boca y faringe	200	6,02	93,90	23	49,50	50,50
6	Intervenciones sobre aparato respiratorio	47	1,41	94,00	56	10,64	89,36
7	Intervenciones sobre el sistema cardiovascular	94	2,83	94,95	44	71,28	28,72
8	Intervenciones sobre los sistemas hemático y linfático	13	0,39	18,31	40	46,15	53,85
9	Intervenciones sobre el aparato digestivo	298	8,97	43,50	51	23,49	76,51
10	Intervenciones sobre el sistema urinario	8	0,24	5,59	64	25,00	75,00
11	Intervenciones sobre órganos genitales masculinos	219	6,59	82,33	37	-	100,00
12	Intervenciones sobre órganos genitales femeninos	98	2,95	32,03	49	100,00	-
13	Procedimientos Obstétricos	-	-	0,00	-	-	-
14	Intervenciones sobre el sistema osteomuscular	460	13,84	67,65	43	51,09	48,91
15	Intervenciones sobre el sistema tegumentario	480	14,44	81,49	45	45,21	54,79
16	Procedimientos diagnósticos y terapéuticos misceláneos	-	-	0,00	-	-	-
<b>Total</b>		<b>3.323</b>	<b>100,00</b>	<b>72,59</b>	<b>53</b>	<b>47,22</b>	<b>52,78</b>

**Por categorías CCS y hospital: número de grupos CCS, % sobre el total, índice de resolución, edad media,  
% CCS en mujeres, % CCS en hombres**

02015 - A.H. BAZA

<b>Categorías CCS</b>	<b>Descripción Categorías CCS</b>	<b>Número Grupos CCS</b>	<b>% sobre Total</b>	<b>Índice de Resolución</b>	<b>Edad Media</b>	<b>% Mujeres</b>	<b>% Hombres</b>
1	Intervenciones sobre el sistema nervioso	43	2,27	91,49	48	81,40	18,60
2	Intervenciones sobre el sistema endocrino	-	-	0,00	-	-	-
3	Intervenciones sobre el ojo	437	23,02	97,98	73	46,45	53,55
4	Intervenciones sobre el oído	74	3,90	84,09	29	41,89	58,11
5	Intervenciones sobre nariz, boca y faringe	141	7,43	79,66	31	42,55	57,45
6	Intervenciones sobre aparato respiratorio	22	1,16	88,00	43	40,91	59,09
7	Intervenciones sobre el sistema cardiovascular	-	-	0,00	-	-	-
8	Intervenciones sobre los sistemas hemático y linfático	7	0,37	38,89	48	42,86	57,14
9	Intervenciones sobre el aparato digestivo	275	14,49	60,98	56	34,55	65,45
10	Intervenciones sobre el sistema urinario	184	9,69	67,65	66	26,63	73,37
11	Intervenciones sobre órganos genitales masculinos	87	4,58	82,08	41	-	100,00
12	Intervenciones sobre órganos genitales femeninos	151	7,96	51,36	49	100,00	-
13	Procedimientos Obstétricos	-	-	0,00	-	-	-
14	Intervenciones sobre el sistema osteomuscular	276	14,54	84,15	48	49,64	50,36
15	Intervenciones sobre el sistema tegumentario	201	10,59	85,17	63	50,25	49,75
16	Procedimientos diagnósticos y terapéuticos misceláneos	-	-	0,00	-	-	-
<b>Total</b>		<b>1.898</b>	<b>100,00</b>	<b>75,68</b>	<b>56</b>	<b>46,05</b>	<b>53,95</b>



**Por categorías CCS y hospital: número de grupos CCS, % sobre el total, índice de resolución, edad media,  
% CCS en mujeres, % CCS en hombres**

**02019 - A.G.S SUR DE GRANADA (MOTRIL)**

<b>Categorías CCS</b>	<b>Descripción Categorías CCS</b>	<b>Número Grupos CCS</b>	<b>% sobre Total</b>	<b>Índice de Resolución</b>	<b>Edad Media</b>	<b>% Mujeres</b>	<b>% Hombres</b>
1	Intervenciones sobre el sistema nervioso	104	2,96	94,55	50	77,88	22,12
2	Intervenciones sobre el sistema endocrino	-	-	0,00	-	-	-
3	Intervenciones sobre el ojo	882	25,11	97,03	68	49,66	50,34
4	Intervenciones sobre el oído	92	2,62	77,31	17	38,04	61,96
5	Intervenciones sobre nariz, boca y faringe	75	2,13	51,37	18	40,00	60,00
6	Intervenciones sobre aparato respiratorio	26	0,74	76,47	51	38,46	61,54
7	Intervenciones sobre el sistema cardiovascular	37	1,05	60,66	47	64,86	35,14
8	Intervenciones sobre los sistemas hemático y linfático	16	0,46	19,51	46	43,75	56,25
9	Intervenciones sobre el aparato digestivo	288	8,20	34,70	52	29,17	70,83
10	Intervenciones sobre el sistema urinario	23	0,65	14,02	58	21,74	78,26
11	Intervenciones sobre órganos genitales masculinos	306	8,71	89,21	34	-	100,00
12	Intervenciones sobre órganos genitales femeninos	384	10,93	52,89	46	100,00	-
13	Procedimientos Obstétricos	-	-	0,00	-	-	-
14	Intervenciones sobre el sistema osteomuscular	773	22,00	77,07	47	57,31	42,69
15	Intervenciones sobre el sistema tegumentario	507	14,43	78,12	53	56,80	43,20
16	Procedimientos diagnósticos y terapéuticos misceláneos	-	-	0,00	-	-	-
<b>Total</b>		<b>3.513</b>	<b>100,00</b>	<b>67,56</b>	<b>51</b>	<b>52,06</b>	<b>47,94</b>

**Por categorías CCS y hospital: número de grupos CCS, % sobre el total, índice de resolución, edad media,  
% CCS en mujeres, % CCS en hombres**

**02026 - A.G.S NORTE DE CÓRDOBA (POZOBLANCO)**

<b>Categorías CCS</b>	<b>Descripción Categorías CCS</b>	<b>Número Grupos CCS</b>	<b>% sobre Total</b>	<b>Índice de Resolución</b>	<b>Edad Media</b>	<b>% Mujeres</b>	<b>% Hombres</b>
1	Intervenciones sobre el sistema nervioso	87	4,59	93,55	58	68,97	31,03
2	Intervenciones sobre el sistema endocrino	-	-	0,00	-	-	-
3	Intervenciones sobre el ojo	845	44,61	99,06	73	52,66	47,34
4	Intervenciones sobre el oído	10	0,53	76,92	24	60,00	40,00
5	Intervenciones sobre nariz, boca y faringe	30	1,58	63,83	18	43,33	56,67
6	Intervenciones sobre aparato respiratorio	-	-	0,00	-	-	-
7	Intervenciones sobre el sistema cardiovascular	4	0,21	13,79	46	-	100,00
8	Intervenciones sobre los sistemas hemático y linfático	4	0,21	11,43	32	50,00	50,00
9	Intervenciones sobre el aparato digestivo	17	0,90	3,81	51	29,41	70,59
10	Intervenciones sobre el sistema urinario	8	0,42	9,09	55	50,00	50,00
11	Intervenciones sobre órganos genitales masculinos	66	3,48	69,47	41	-	100,00
12	Intervenciones sobre órganos genitales femeninos	207	10,93	52,27	48	100,00	-
13	Procedimientos Obstétricos	-	-	0,00	-	-	-
14	Intervenciones sobre el sistema osteomuscular	543	28,67	81,04	55	69,24	30,76
15	Intervenciones sobre el sistema tegumentario	73	3,85	55,30	52	53,42	46,58
16	Procedimientos diagnósticos y terapéuticos misceláneos	-	-	0,00	-	-	-
<b>Total</b>		<b>1.894</b>	<b>100,00</b>	<b>64,82</b>	<b>61</b>	<b>61,09</b>	<b>38,91</b>

**Por categorías CCS y hospital: número de grupos CCS, % sobre el total, índice de resolución, edad media,  
% CCS en mujeres, % CCS en hombres**

**02028 - A.G.S NORTE DE MÁLAGA (ANTEQUERA)**

<b>Categorías CCS</b>	<b>Descripción Categorías CCS</b>	<b>Número Grupos CCS</b>	<b>% sobre Total</b>	<b>Índice de Resolución</b>	<b>Edad Media</b>	<b>% Mujeres</b>	<b>% Hombres</b>
1	Intervenciones sobre el sistema nervioso	61	2,61	92,42	49	80,33	19,67
2	Intervenciones sobre el sistema endocrino	-	-	0,00	-	-	-
3	Intervenciones sobre el ojo	921	39,38	98,19	71	52,23	47,77
4	Intervenciones sobre el oído	24	1,03	72,73	40	45,83	54,17
5	Intervenciones sobre nariz, boca y faringe	74	3,16	74,75	35	35,14	64,86
6	Intervenciones sobre aparato respiratorio	35	1,50	100,00	52	25,71	74,29
7	Intervenciones sobre el sistema cardiovascular	3	0,13	30,00	49	33,33	66,67
8	Intervenciones sobre los sistemas hemático y linfático	15	0,64	24,19	41	66,67	33,33
9	Intervenciones sobre el aparato digestivo	287	12,27	34,13	51	27,18	72,82
10	Intervenciones sobre el sistema urinario	8	0,34	6,96	59	12,50	87,50
11	Intervenciones sobre órganos genitales masculinos	194	8,29	96,52	42	-	100,00
12	Intervenciones sobre órganos genitales femeninos	160	6,84	35,96	42	100,00	-
13	Procedimientos Obstétricos	-	-	0,00	-	-	-
14	Intervenciones sobre el sistema osteomuscular	429	18,34	75,00	52	71,10	28,90
15	Intervenciones sobre el sistema tegumentario	128	5,47	55,17	41	50,78	49,22
16	Procedimientos diagnósticos y terapéuticos misceláneos	-	-	0,00	-	-	-
<b>Total</b>		<b>2.339</b>	<b>100,00</b>	<b>63,75</b>	<b>57</b>	<b>51,13</b>	<b>48,87</b>

**Por categorías CCS y hospital: número de grupos CCS, % sobre el total, índice de resolución, edad media,  
% CCS en mujeres, % CCS en hombres**

**02029 - A.G.S SERRANÍA DE MÁLAGA (RONDA)**

<b>Categorías CCS</b>	<b>Descripción Categorías CCS</b>	<b>Número Grupos CCS</b>	<b>% sobre Total</b>	<b>Índice de Resolución</b>	<b>Edad Media</b>	<b>% Mujeres</b>	<b>% Hombres</b>
1	Intervenciones sobre el sistema nervioso	30	1,45	96,77	53	80,00	20,00
2	Intervenciones sobre el sistema endocrino	-	-	0,00	-	-	-
3	Intervenciones sobre el ojo	803	38,83	97,45	71	58,78	41,22
4	Intervenciones sobre el oído	28	1,35	80,00	14	50,00	50,00
5	Intervenciones sobre nariz, boca y faringe	84	4,06	58,74	31	51,19	48,81
6	Intervenciones sobre aparato respiratorio	31	1,50	96,88	50	32,26	67,74
7	Intervenciones sobre el sistema cardiovascular	2	0,10	40,00	65	50,00	50,00
8	Intervenciones sobre los sistemas hemático y linfático	12	0,58	44,44	51	41,67	58,33
9	Intervenciones sobre el aparato digestivo	206	9,96	42,47	50	27,67	72,33
10	Intervenciones sobre el sistema urinario	6	0,29	7,06	49	33,33	66,67
11	Intervenciones sobre órganos genitales masculinos	149	7,21	79,68	37	-	100,00
12	Intervenciones sobre órganos genitales femeninos	198	9,57	60,92	43	100,00	-
13	Procedimientos Obstétricos	-	-	0,00	-	-	-
14	Intervenciones sobre el sistema osteomuscular	426	20,60	76,48	50	70,66	29,34
15	Intervenciones sobre el sistema tegumentario	93	4,50	78,81	53	52,69	47,31
16	Procedimientos diagnósticos y terapéuticos misceláneos	-	-	0,00	-	-	-
<b>Total</b>		<b>2.068</b>	<b>100,00</b>	<b>71,48</b>	<b>56</b>	<b>56,87</b>	<b>43,13</b>

**Por categorías CCS y hospital: número de grupos CCS, % sobre el total, índice de resolución, edad media,  
% CCS en mujeres, % CCS en hombres**

**02032 - A.G.S ESTE DE MÁLAGA - AXARQUÍA**

<b>Categorías CCS</b>	<b>Descripción Categorías CCS</b>	<b>Número Grupos CCS</b>	<b>% sobre Total</b>	<b>Índice de Resolución</b>	<b>Edad Media</b>	<b>% Mujeres</b>	<b>% Hombres</b>
1	Intervenciones sobre el sistema nervioso	69	4,14	98,57	52	78,26	21,74
2	Intervenciones sobre el sistema endocrino	-	-	0,00	-	-	-
3	Intervenciones sobre el ojo	757	45,41	99,74	71	46,90	53,10
4	Intervenciones sobre el oído	1	0,06	2,38	68	-	100,00
5	Intervenciones sobre nariz, boca y faringe	9	0,54	9,28	46	22,22	77,78
6	Intervenciones sobre aparato respiratorio	4	0,24	13,33	48	25,00	75,00
7	Intervenciones sobre el sistema cardiovascular	-	-	0,00	-	-	-
8	Intervenciones sobre los sistemas hemático y linfático	2	0,12	3,64	79	50,00	50,00
9	Intervenciones sobre el aparato digestivo	203	12,18	36,25	52	24,14	75,86
10	Intervenciones sobre el sistema urinario	13	0,78	9,92	57	92,31	7,69
11	Intervenciones sobre órganos genitales masculinos	195	11,70	95,12	38	-	100,00
12	Intervenciones sobre órganos genitales femeninos	94	5,64	18,08	44	100,00	-
13	Procedimientos Obstétricos	-	-	0,00	-	-	-
14	Intervenciones sobre el sistema osteomuscular	261	15,66	70,92	52	52,11	47,89
15	Intervenciones sobre el sistema tegumentario	59	3,54	27,06	29	40,68	59,32
16	Procedimientos diagnósticos y terapéuticos misceláneos	-	-	0,00	-	-	-
<b>Total</b>		<b>1.667</b>	<b>100,00</b>	<b>54,26</b>	<b>58</b>	<b>43,67</b>	<b>56,33</b>

**Por categorías CCS y hospital: número de grupos CCS, % sobre el total, índice de resolución, edad media,  
% CCS en mujeres, % CCS en hombres**

**02039 - A.G.S. NORTE DE HUELVA**

<b>Categorías CCS</b>	<b>Descripción Categorías CCS</b>	<b>Número Grupos CCS</b>	<b>% sobre Total</b>	<b>Índice de Resolución</b>	<b>Edad Media</b>	<b>% Mujeres</b>	<b>% Hombres</b>
1	Intervenciones sobre el sistema nervioso	51	1,96	98,08	54	64,71	35,29
2	Intervenciones sobre el sistema endocrino	1	0,04	6,67	76	100,00	-
3	Intervenciones sobre el ojo	891	34,19	99,78	70	56,90	43,10
4	Intervenciones sobre el oído	71	2,72	97,26	24	50,70	49,30
5	Intervenciones sobre nariz, boca y faringe	218	8,37	96,04	28	42,66	57,34
6	Intervenciones sobre aparato respiratorio	53	2,03	96,36	54	32,08	67,92
7	Intervenciones sobre el sistema cardiovascular	-	-	0,00	-	-	-
8	Intervenciones sobre los sistemas hemático y linfático	7	0,27	20,00	61	42,86	57,14
9	Intervenciones sobre el aparato digestivo	257	9,86	56,48	52	25,68	74,32
10	Intervenciones sobre el sistema urinario	10	0,38	14,71	66	50,00	50,00
11	Intervenciones sobre órganos genitales masculinos	104	3,99	92,04	38	-	100,00
12	Intervenciones sobre órganos genitales femeninos	140	5,37	45,60	46	100,00	-
13	Procedimientos Obstétricos	-	-	0,00	-	-	-
14	Intervenciones sobre el sistema osteomuscular	497	19,07	91,87	47	47,48	52,52
15	Intervenciones sobre el sistema tegumentario	306	11,74	87,68	64	58,17	41,83
16	Procedimientos diagnósticos y terapéuticos misceláneos	-	-	0,00	-	-	-
<b>Total</b>		<b>2.606</b>	<b>100,00</b>	<b>81,87</b>	<b>55</b>	<b>50,46</b>	<b>49,54</b>

**Por categorías CCS y hospital: número de grupos CCS, % sobre el total, índice de resolución, edad media,  
% CCS en mujeres, % CCS en hombres**

**02041 - H. ALTO GUADALQUIVIR - (A.S ALTO GUADALQUIVIR)**

<b>Categorías CCS</b>	<b>Descripción Categorías CCS</b>	<b>Número Grupos CCS</b>	<b>% sobre Total</b>	<b>Índice de Resolución</b>	<b>Edad Media</b>	<b>% Mujeres</b>	<b>% Hombres</b>
1	Intervenciones sobre el sistema nervioso	111	5,42	99,11	50	76,58	23,42
2	Intervenciones sobre el sistema endocrino	-	-	0,00	-	-	-
3	Intervenciones sobre el ojo	852	41,62	100,00	72	53,99	46,01
4	Intervenciones sobre el oído	15	0,73	68,18	46	60,00	40,00
5	Intervenciones sobre nariz, boca y faringe	95	4,64	84,82	40	32,63	67,37
6	Intervenciones sobre aparato respiratorio	21	1,03	100,00	58	14,29	85,71
7	Intervenciones sobre el sistema cardiovascular	14	0,68	77,78	56	78,57	21,43
8	Intervenciones sobre los sistemas hemático y linfático	9	0,44	32,14	51	55,56	44,44
9	Intervenciones sobre el aparato digestivo	117	5,72	34,82	52	28,21	71,79
10	Intervenciones sobre el sistema urinario	9	0,44	9,57	53	77,78	22,22
11	Intervenciones sobre órganos genitales masculinos	129	6,30	93,48	36	-	100,00
12	Intervenciones sobre órganos genitales femeninos	205	10,01	59,77	43	100,00	-
13	Procedimientos Obstétricos	1	0,05	100,00	28	100,00	-
14	Intervenciones sobre el sistema osteomuscular	372	18,17	73,23	50	60,75	39,25
15	Intervenciones sobre el sistema tegumentario	97	4,74	56,73	46	54,64	45,36
16	Procedimientos diagnósticos y terapéuticos misceláneos	-	-	0,00	-	-	-
<b>Total</b>		<b>2.047</b>	<b>100,00</b>	<b>73,93</b>	<b>57</b>	<b>55,15</b>	<b>44,85</b>

**Por categorías CCS y hospital: número de grupos CCS, % sobre el total, índice de resolución, edad media,  
% CCS en mujeres, % CCS en hombres**

**02046 - A.G.S NORTE DE ALMERÍA (HUÉRCAL-OVERA)**

<b>Categorías CCS</b>	<b>Descripción Categorías CCS</b>	<b>Número Grupos CCS</b>	<b>% sobre Total</b>	<b>Índice de Resolución</b>	<b>Edad Media</b>	<b>% Mujeres</b>	<b>% Hombres</b>
1	Intervenciones sobre el sistema nervioso	73	2,15	98,65	53	72,60	27,40
2	Intervenciones sobre el sistema endocrino	-	-	0,00	-	-	-
3	Intervenciones sobre el ojo	1.051	30,88	98,59	68	47,76	52,24
4	Intervenciones sobre el oído	43	1,26	49,43	26	37,21	62,79
5	Intervenciones sobre nariz, boca y faringe	58	1,70	28,29	14	36,21	63,79
6	Intervenciones sobre aparato respiratorio	37	1,09	90,24	49	35,14	64,86
7	Intervenciones sobre el sistema cardiovascular	-	-	0,00	-	-	-
8	Intervenciones sobre los sistemas hemático y linfático	32	0,94	39,51	52	78,13	21,88
9	Intervenciones sobre el aparato digestivo	329	9,67	60,59	52	29,79	70,21
10	Intervenciones sobre el sistema urinario	4	0,12	2,53	68	25,00	75,00
11	Intervenciones sobre órganos genitales masculinos	280	8,23	81,16	40	1,07	98,93
12	Intervenciones sobre órganos genitales femeninos	517	15,19	73,23	45	99,61	0,39
13	Procedimientos Obstétricos	-	-	0,00	-	-	-
14	Intervenciones sobre el sistema osteomuscular	375	11,02	66,84	51	58,40	41,60
15	Intervenciones sobre el sistema tegumentario	604	17,75	91,65	55	45,03	54,97
16	Procedimientos diagnósticos y terapéuticos misceláneos	-	-	0,00	-	-	-
<b>Total</b>		<b>3.403</b>	<b>100,00</b>	<b>74,79</b>	<b>54</b>	<b>51,07</b>	<b>48,93</b>



**Por categorías CCS y hospital: número de grupos CCS, % sobre el total, índice de resolución, edad media,  
% CCS en mujeres, % CCS en hombres**

**02052 - H. DE MONTILLA - (A.S ALTO GUADALQUIVIR)**

<b>Categorías CCS</b>	<b>Descripción Categorías CCS</b>	<b>Número Grupos CCS</b>	<b>% sobre Total</b>	<b>Índice de Resolución</b>	<b>Edad Media</b>	<b>% Mujeres</b>	<b>% Hombres</b>
1	Intervenciones sobre el sistema nervioso	75	3,42	98,68	53	70,67	29,33
2	Intervenciones sobre el sistema endocrino	-	-	0,00	-	-	-
3	Intervenciones sobre el ojo	757	34,47	99,21	70	52,31	47,69
4	Intervenciones sobre el oído	43	1,96	87,76	22	37,21	62,79
5	Intervenciones sobre nariz, boca y faringe	114	5,19	91,94	22	40,35	59,65
6	Intervenciones sobre aparato respiratorio	19	0,87	95,00	46	42,11	57,89
7	Intervenciones sobre el sistema cardiovascular	34	1,55	94,44	49	52,94	47,06
8	Intervenciones sobre los sistemas hemático y linfático	5	0,23	45,45	47	40,00	60,00
9	Intervenciones sobre el aparato digestivo	179	8,15	35,31	50	36,87	63,13
10	Intervenciones sobre el sistema urinario	17	0,77	20,24	55	47,06	52,94
11	Intervenciones sobre órganos genitales masculinos	152	6,92	85,39	38	-	100,00
12	Intervenciones sobre órganos genitales femeninos	210	9,56	71,67	40	100,00	-
13	Procedimientos Obstétricos	-	-	0,00	-	-	-
14	Intervenciones sobre el sistema osteomuscular	494	22,50	77,19	52	53,24	46,76
15	Intervenciones sobre el sistema tegumentario	97	4,42	80,17	36	49,48	50,52
16	Procedimientos diagnósticos y terapéuticos misceláneos	-	-	0,00	-	-	-
<b>Total</b>		<b>2.196</b>	<b>100,00</b>	<b>75,49</b>	<b>53</b>	<b>51,64</b>	<b>48,36</b>

**Por categorías CCS y hospital: número de grupos CCS, % sobre el total, índice de resolución, edad media,  
% CCS en mujeres, % CCS en hombres**

**02053 - H.A.R SIERRA DE SEGURA - (A.S ALTO GUADALQUIVIR)**

<b>Categorías CCS</b>	<b>Descripción Categorías CCS</b>	<b>Número Grupos CCS</b>	<b>% sobre Total</b>	<b>Índice de Resolución</b>	<b>Edad Media</b>	<b>% Mujeres</b>	<b>% Hombres</b>
1	Intervenciones sobre el sistema nervioso	16	2,00	100,00	48	75,00	25,00
2	Intervenciones sobre el sistema endocrino	-	-	0,00	-	-	-
3	Intervenciones sobre el ojo	236	29,43	97,52	72	41,10	58,90
4	Intervenciones sobre el oído	9	1,12	100,00	48	44,44	55,56
5	Intervenciones sobre nariz, boca y faringe	19	2,37	100,00	33	36,84	63,16
6	Intervenciones sobre aparato respiratorio	3	0,37	100,00	51	-	100,00
7	Intervenciones sobre el sistema cardiovascular	11	1,37	91,67	51	54,55	45,45
8	Intervenciones sobre los sistemas hemático y linfático	1	0,12	50,00	15	100,00	-
9	Intervenciones sobre el aparato digestivo	80	9,98	44,44	53	25,00	75,00
10	Intervenciones sobre el sistema urinario	-	-	0,00	-	-	-
11	Intervenciones sobre órganos genitales masculinos	47	5,86	95,92	43	-	100,00
12	Intervenciones sobre órganos genitales femeninos	2	0,25	100,00	44	100,00	-
13	Procedimientos Obstétricos	-	-	0,00	-	-	-
14	Intervenciones sobre el sistema osteomuscular	355	44,26	98,34	52	52,68	47,32
15	Intervenciones sobre el sistema tegumentario	22	2,74	70,97	58	45,45	54,55
16	Procedimientos diagnósticos y terapéuticos misceláneos	1	0,12	100,00	44	100,00	-
<b>Total</b>		<b>802</b>	<b>100,00</b>	<b>86,52</b>	<b>57</b>	<b>43,27</b>	<b>56,73</b>

**Por categorías CCS y hospital: número de grupos CCS, % sobre el total, índice de resolución, edad media,  
% CCS en mujeres, % CCS en hombres**

**02054 - H.A.R EL TOYO - (A.S PONIENTE)**

<b>Categorías CCS</b>	<b>Descripción Categorías CCS</b>	<b>Número Grupos CCS</b>	<b>% sobre Total</b>	<b>Índice de Resolución</b>	<b>Edad Media</b>	<b>% Mujeres</b>	<b>% Hombres</b>
1	Intervenciones sobre el sistema nervioso	48	2,78	100,00	48	83,33	16,67
2	Intervenciones sobre el sistema endocrino	-	-	0,00	-	-	-
3	Intervenciones sobre el ojo	651	37,74	98,94	67	48,39	51,61
4	Intervenciones sobre el oído	33	1,91	76,74	56	39,39	60,61
5	Intervenciones sobre nariz, boca y faringe	30	1,74	45,45	53	36,67	63,33
6	Intervenciones sobre aparato respiratorio	10	0,58	100,00	49	50,00	50,00
7	Intervenciones sobre el sistema cardiovascular	1	0,06	100,00	48	-	100,00
8	Intervenciones sobre los sistemas hemático y linfático	3	0,17	100,00	39	-	100,00
9	Intervenciones sobre el aparato digestivo	157	9,10	79,70	49	21,66	78,34
10	Intervenciones sobre el sistema urinario	6	0,35	13,95	47	50,00	50,00
11	Intervenciones sobre órganos genitales masculinos	105	6,09	95,45	35	-	100,00
12	Intervenciones sobre órganos genitales femeninos	201	11,65	100,00	50	100,00	-
13	Procedimientos Obstétricos	-	-	0,00	-	-	-
14	Intervenciones sobre el sistema osteomuscular	217	12,58	71,15	49	52,53	47,47
15	Intervenciones sobre el sistema tegumentario	263	15,25	99,25	48	46,39	53,61
16	Procedimientos diagnósticos y terapéuticos misceláneos	-	-	0,00	-	-	-
<b>Total</b>		<b>1.725</b>	<b>100,00</b>	<b>88,46</b>	<b>55</b>	<b>49,74</b>	<b>50,26</b>

**Por categorías CCS y hospital: número de grupos CCS, % sobre el total, índice de resolución, edad media,  
% CCS en mujeres, % CCS en hombres**

**02055 - H.A.R. DE ALCAUDETE - (A.S. ALTO GUADALQUIVIR)**

<b>Categorías CCS</b>	<b>Descripción Categorías CCS</b>	<b>Número Grupos CCS</b>	<b>% sobre Total</b>	<b>Índice de Resolución</b>	<b>Edad Media</b>	<b>% Mujeres</b>	<b>% Hombres</b>
1	Intervenciones sobre el sistema nervioso	11	4,51	100,00	46	63,64	36,36
2	Intervenciones sobre el sistema endocrino	-	-	0,00	-	-	-
3	Intervenciones sobre el ojo	89	36,48	100,00	74	44,94	55,06
4	Intervenciones sobre el oído	1	0,41	100,00	30	-	100,00
5	Intervenciones sobre nariz, boca y faringe	2	0,82	100,00	58	100,00	-
6	Intervenciones sobre aparato respiratorio	-	-	0,00	-	-	-
7	Intervenciones sobre el sistema cardiovascular	3	1,23	100,00	40	100,00	-
8	Intervenciones sobre los sistemas hemático y linfático	-	-	0,00	-	-	-
9	Intervenciones sobre el aparato digestivo	18	7,38	100,00	44	22,22	77,78
10	Intervenciones sobre el sistema urinario	-	-	0,00	-	-	-
11	Intervenciones sobre órganos genitales masculinos	23	9,43	100,00	36	-	100,00
12	Intervenciones sobre órganos genitales femeninos	45	18,44	100,00	47	100,00	-
13	Procedimientos Obstétricos	-	-	0,00	-	-	-
14	Intervenciones sobre el sistema osteomuscular	37	15,16	100,00	48	48,65	51,35
15	Intervenciones sobre el sistema tegumentario	15	6,15	88,24	68	33,33	66,67
16	Procedimientos diagnósticos y terapéuticos misceláneos	-	-	0,00	-	-	-
<b>Total</b>		<b>244</b>	<b>100,00</b>	<b>99,19</b>	<b>57</b>	<b>50,82</b>	<b>49,18</b>

**Por categorías CCS y hospital: número de grupos CCS, % sobre el total, índice de resolución, edad media,  
% CCS en mujeres, % CCS en hombres**

**02056 - H.A.R SIERRA NORTE DE SEVILLA - (A.S BAJO GUADALQUIVIR)**

<b>Categorías CCS</b>	<b>Descripción Categorías CCS</b>	<b>Número Grupos CCS</b>	<b>% sobre Total</b>	<b>Índice de Resolución</b>	<b>Edad Media</b>	<b>% Mujeres</b>	<b>% Hombres</b>
1	Intervenciones sobre el sistema nervioso	-	-	0,00	-	-	-
2	Intervenciones sobre el sistema endocrino	-	-	0,00	-	-	-
3	Intervenciones sobre el ojo	379	53,31	100,00	73	53,30	46,70
4	Intervenciones sobre el oído	4	0,56	100,00	54	25,00	75,00
5	Intervenciones sobre nariz, boca y faringe	44	6,19	100,00	34	45,45	54,55
6	Intervenciones sobre aparato respiratorio	6	0,84	100,00	45	33,33	66,67
7	Intervenciones sobre el sistema cardiovascular	-	-	0,00	-	-	-
8	Intervenciones sobre los sistemas hemático y linfático	1	0,14	100,00	19	-	100,00
9	Intervenciones sobre el aparato digestivo	58	8,16	81,69	49	32,76	67,24
10	Intervenciones sobre el sistema urinario	1	0,14	100,00	45	-	100,00
11	Intervenciones sobre órganos genitales masculinos	113	15,89	100,00	39	-	100,00
12	Intervenciones sobre órganos genitales femeninos	-	-	0,00	-	-	-
13	Procedimientos Obstétricos	-	-	0,00	-	-	-
14	Intervenciones sobre el sistema osteomuscular	2	0,28	100,00	77	-	100,00
15	Intervenciones sobre el sistema tegumentario	103	14,49	99,04	58	44,66	55,34
16	Procedimientos diagnósticos y terapéuticos misceláneos	-	-	0,00	-	-	-
<b>Total</b>		<b>711</b>	<b>100,00</b>	<b>98,07</b>	<b>61</b>	<b>40,79</b>	<b>59,21</b>

**Por categorías CCS y hospital: número de grupos CCS, % sobre el total, índice de resolución, edad media,  
% CCS en mujeres, % CCS en hombres**

**02057 - H.A.R DE UTRERA - (A.S BAJO GUADALQUIVIR)**

<b>Categorías CCS</b>	<b>Descripción Categorías CCS</b>	<b>Número Grupos CCS</b>	<b>% sobre Total</b>	<b>Índice de Resolución</b>	<b>Edad Media</b>	<b>% Mujeres</b>	<b>% Hombres</b>
1	Intervenciones sobre el sistema nervioso	39	1,71	100,00	47	74,36	25,64
2	Intervenciones sobre el sistema endocrino	-	-	0,00	-	-	-
3	Intervenciones sobre el ojo	604	26,51	100,00	67	54,47	45,53
4	Intervenciones sobre el oído	27	1,19	100,00	30	59,26	40,74
5	Intervenciones sobre nariz, boca y faringe	137	6,01	100,00	31	46,72	53,28
6	Intervenciones sobre aparato respiratorio	32	1,40	100,00	43	50,00	50,00
7	Intervenciones sobre el sistema cardiovascular	85	3,73	97,70	51	80,00	20,00
8	Intervenciones sobre los sistemas hemático y linfático	9	0,40	90,00	45	44,44	55,56
9	Intervenciones sobre el aparato digestivo	210	9,22	72,41	51	36,19	63,81
10	Intervenciones sobre el sistema urinario	30	1,32	90,91	68	16,67	83,33
11	Intervenciones sobre órganos genitales masculinos	147	6,45	100,00	38	-	100,00
12	Intervenciones sobre órganos genitales femeninos	102	4,48	96,23	47	100,00	-
13	Procedimientos Obstétricos	-	-	0,00	-	-	-
14	Intervenciones sobre el sistema osteomuscular	299	13,13	97,08	50	53,85	46,15
15	Intervenciones sobre el sistema tegumentario	557	24,45	99,29	52	46,86	53,14
16	Procedimientos diagnósticos y terapéuticos misceláneos	-	-	0,00	-	-	-
<b>Total</b>		<b>2.278</b>	<b>100,00</b>	<b>95,67</b>	<b>53</b>	<b>49,65</b>	<b>50,35</b>

**Por categorías CCS y hospital: número de grupos CCS, % sobre el total, índice de resolución, edad media,  
% CCS en mujeres, % CCS en hombres**

**02058 - H.A.R DE PUENTE GENIL - (A.S ALTO GUADALQUIVIR)**

<b>Categorías CCS</b>	<b>Descripción Categorías CCS</b>	<b>Número Grupos CCS</b>	<b>% sobre Total</b>	<b>Índice de Resolución</b>	<b>Edad Media</b>	<b>% Mujeres</b>	<b>% Hombres</b>
1	Intervenciones sobre el sistema nervioso	23	3,31	100,00	51	73,91	26,09
2	Intervenciones sobre el sistema endocrino	-	-	0,00	-	-	-
3	Intervenciones sobre el ojo	258	37,12	98,85	67	46,90	53,10
4	Intervenciones sobre el oído	14	2,01	100,00	29	42,86	57,14
5	Intervenciones sobre nariz, boca y faringe	35	5,04	97,22	32	25,71	74,29
6	Intervenciones sobre aparato respiratorio	5	0,72	100,00	44	20,00	80,00
7	Intervenciones sobre el sistema cardiovascular	13	1,87	100,00	45	61,54	38,46
8	Intervenciones sobre los sistemas hemático y linfático	5	0,72	100,00	61	20,00	80,00
9	Intervenciones sobre el aparato digestivo	114	16,40	99,13	49	23,68	76,32
10	Intervenciones sobre el sistema urinario	24	3,45	100,00	64	70,83	29,17
11	Intervenciones sobre órganos genitales masculinos	53	7,63	100,00	37	-	100,00
12	Intervenciones sobre órganos genitales femeninos	28	4,03	100,00	53	100,00	-
13	Procedimientos Obstétricos	-	-	0,00	-	-	-
14	Intervenciones sobre el sistema osteomuscular	94	13,53	100,00	57	59,57	40,43
15	Intervenciones sobre el sistema tegumentario	29	4,17	100,00	35	34,48	65,52
16	Procedimientos diagnósticos y terapéuticos misceláneos	-	-	0,00	-	-	-
<b>Total</b>		<b>695</b>	<b>100,00</b>	<b>99,29</b>	<b>55</b>	<b>43,31</b>	<b>56,69</b>

**Por categorías CCS y hospital: número de grupos CCS, % sobre el total, índice de resolución, edad media,  
% CCS en mujeres, % CCS en hombres**

**02059 - H.A.R DE GUADIX - (A.S PONIENTE)**

<b>Categorías CCS</b>	<b>Descripción Categorías CCS</b>	<b>Número Grupos CCS</b>	<b>% sobre Total</b>	<b>Índice de Resolución</b>	<b>Edad Media</b>	<b>% Mujeres</b>	<b>% Hombres</b>
1	Intervenciones sobre el sistema nervioso	44	2,36	100,00	57	77,27	22,73
2	Intervenciones sobre el sistema endocrino	-	-	0,00	-	-	-
3	Intervenciones sobre el ojo	766	41,14	99,74	73	53,00	47,00
4	Intervenciones sobre el oído	65	3,49	94,20	48	33,85	66,15
5	Intervenciones sobre nariz, boca y faringe	83	4,46	70,34	36	38,55	61,45
6	Intervenciones sobre aparato respiratorio	9	0,48	100,00	36	55,56	44,44
7	Intervenciones sobre el sistema cardiovascular	-	-	0,00	-	-	-
8	Intervenciones sobre los sistemas hemático y linfático	7	0,38	100,00	52	28,57	71,43
9	Intervenciones sobre el aparato digestivo	134	7,20	73,22	56	25,37	74,63
10	Intervenciones sobre el sistema urinario	12	0,64	85,71	58	25,00	75,00
11	Intervenciones sobre órganos genitales masculinos	88	4,73	100,00	37	-	100,00
12	Intervenciones sobre órganos genitales femeninos	87	4,67	60,00	43	100,00	-
13	Procedimientos Obstétricos	-	-	0,00	-	-	-
14	Intervenciones sobre el sistema osteomuscular	304	16,33	93,83	51	56,58	43,42
15	Intervenciones sobre el sistema tegumentario	263	14,12	98,13	56	49,05	50,95
16	Procedimientos diagnósticos y terapéuticos misceláneos	-	-	0,00	-	-	-
<b>Total</b>		<b>1.862</b>	<b>100,00</b>	<b>91,41</b>	<b>60</b>	<b>49,73</b>	<b>50,27</b>



**Por categorías CCS y hospital: número de grupos CCS, % sobre el total, índice de resolución, edad media,  
% CCS en mujeres, % CCS en hombres**

**02060 - H.A.R DE BENALMÁDENA - (A.S COSTA DEL SOL)**

<b>Categorías CCS</b>	<b>Descripción Categorías CCS</b>	<b>Número Grupos CCS</b>	<b>% sobre Total</b>	<b>Índice de Resolución</b>	<b>Edad Media</b>	<b>% Mujeres</b>	<b>% Hombres</b>
1	Intervenciones sobre el sistema nervioso	171	7,65	98,84	52	80,70	19,30
2	Intervenciones sobre el sistema endocrino	-	-	0,00	-	-	-
3	Intervenciones sobre el ojo	60	2,68	96,77	59	76,67	23,33
4	Intervenciones sobre el oído	48	2,15	90,57	56	43,75	56,25
5	Intervenciones sobre nariz, boca y faringe	210	9,39	94,59	39	38,57	61,43
6	Intervenciones sobre aparato respiratorio	14	0,63	100,00	49	71,43	28,57
7	Intervenciones sobre el sistema cardiovascular	217	9,70	97,31	46	65,90	34,10
8	Intervenciones sobre los sistemas hemático y linfático	11	0,49	91,67	56	27,27	72,73
9	Intervenciones sobre el aparato digestivo	499	22,32	72,95	50	24,65	75,35
10	Intervenciones sobre el sistema urinario	-	-	0,00	-	-	-
11	Intervenciones sobre órganos genitales masculinos	1	0,04	100,00	75	-	100,00
12	Intervenciones sobre órganos genitales femeninos	242	10,82	98,37	41	100,00	-
13	Procedimientos Obstétricos	-	-	0,00	-	-	-
14	Intervenciones sobre el sistema osteomuscular	521	23,30	78,11	50	49,71	50,29
15	Intervenciones sobre el sistema tegumentario	242	10,82	94,16	51	48,76	51,24
16	Procedimientos diagnósticos y terapéuticos misceláneos	-	-	0,00	-	-	-
<b>Total</b>		<b>2.236</b>	<b>100,00</b>	<b>85,25</b>	<b>48</b>	<b>52,95</b>	<b>47,05</b>

**Por categorías CCS y hospital: número de grupos CCS, % sobre el total, índice de resolución, edad media,  
% CCS en mujeres, % CCS en hombres**

**02061 - H.A.R DE ÉCIJA - (A.S BAJO GUADALQUIVIR)**

<b>Categorías CCS</b>	<b>Descripción Categorías CCS</b>	<b>Número Grupos CCS</b>	<b>% sobre Total</b>	<b>Índice de Resolución</b>	<b>Edad Media</b>	<b>% Mujeres</b>	<b>% Hombres</b>
1	Intervenciones sobre el sistema nervioso	47	2,13	100,00	47	68,09	31,91
2	Intervenciones sobre el sistema endocrino	-	-	0,00	-	-	-
3	Intervenciones sobre el ojo	711	32,16	99,44	66	50,77	49,23
4	Intervenciones sobre el oído	57	2,58	100,00	37	49,12	50,88
5	Intervenciones sobre nariz, boca y faringe	184	8,32	98,40	28	33,70	66,30
6	Intervenciones sobre aparato respiratorio	20	0,90	95,24	49	35,00	65,00
7	Intervenciones sobre el sistema cardiovascular	-	-	0,00	-	-	-
8	Intervenciones sobre los sistemas hemático y linfático	15	0,68	88,24	62	73,33	26,67
9	Intervenciones sobre el aparato digestivo	193	8,73	85,78	53	33,68	66,32
10	Intervenciones sobre el sistema urinario	8	0,36	72,73	44	87,50	12,50
11	Intervenciones sobre órganos genitales masculinos	122	5,52	98,39	35	-	100,00
12	Intervenciones sobre órganos genitales femeninos	140	6,33	63,35	43	100,00	-
13	Procedimientos Obstétricos	2	0,09	66,67	33	100,00	-
14	Intervenciones sobre el sistema osteomuscular	357	16,15	89,70	50	44,26	55,74
15	Intervenciones sobre el sistema tegumentario	355	16,06	98,61	47	45,92	54,08
16	Procedimientos diagnósticos y terapéuticos misceláneos	-	-	0,00	-	-	-
<b>Total</b>		<b>2.211</b>	<b>100,00</b>	<b>92,67</b>	<b>52</b>	<b>46,86</b>	<b>53,14</b>

**Por categorías CCS y hospital: número de grupos CCS, % sobre el total, índice de resolución, edad media,  
% CCS en mujeres, % CCS en hombres**

**02065 - H.A.R. VALLE DEL GUADIATO (A.S. ALTO GUADALQUIVIR)**

<b>Categorías CCS</b>	<b>Descripción Categorías CCS</b>	<b>Número Grupos CCS</b>	<b>% sobre Total</b>	<b>Índice de Resolución</b>	<b>Edad Media</b>	<b>% Mujeres</b>	<b>% Hombres</b>
1	Intervenciones sobre el sistema nervioso	23	3,09	100,00	53	47,83	52,17
2	Intervenciones sobre el sistema endocrino	-	-	0,00	-	-	-
3	Intervenciones sobre el ojo	245	32,93	100,00	72	47,76	52,24
4	Intervenciones sobre el oído	6	0,81	100,00	33	66,67	33,33
5	Intervenciones sobre nariz, boca y faringe	25	3,36	100,00	49	32,00	68,00
6	Intervenciones sobre aparato respiratorio	9	1,21	100,00	48	44,44	55,56
7	Intervenciones sobre el sistema cardiovascular	16	2,15	100,00	50	75,00	25,00
8	Intervenciones sobre los sistemas hemático y linfático	2	0,27	100,00	71	-	100,00
9	Intervenciones sobre el aparato digestivo	72	9,68	100,00	55	20,83	79,17
10	Intervenciones sobre el sistema urinario	-	-	0,00	-	-	-
11	Intervenciones sobre órganos genitales masculinos	45	6,05	100,00	42	-	100,00
12	Intervenciones sobre órganos genitales femeninos	38	5,11	100,00	51	100,00	-
13	Procedimientos Obstétricos	-	-	0,00	-	-	-
14	Intervenciones sobre el sistema osteomuscular	196	26,34	98,49	52	60,20	39,80
15	Intervenciones sobre el sistema tegumentario	67	9,01	98,53	58	46,27	53,73
16	Procedimientos diagnósticos y terapéuticos misceláneos	-	-	0,00	-	-	-
<b>Total</b>		<b>744</b>	<b>100,00</b>	<b>99,47</b>	<b>58</b>	<b>48,12</b>	<b>51,88</b>



## INFORME POR GRUPO CCS



**30 grupos CCS más frecuentes en Andalucía: número total, % sobre el total, índice de resolución, edad media,  
% CCS en mujeres, % CCS en hombres**

Grupos CCS	Descripción Grupos CCS	Número Total	% sobre Total	Índice de Resolución	Edad Media	% Mujeres	% Hombres
015	015 - Procedimientos sobre cristalino y cataratas	42.435	19,93	97,53	72	53,82	46,17
170	170 - Escisión de lesión de piel	19.529	9,17	95,49	56	47,51	52,46
020	020 - Otros procedimientos terapéuticos intraoculares	11.860	5,57	89,77	70	50,61	49,39
019	019 - Otros procedimientos terapéuticos sobre párpados, conjuntiva y córnea	10.627	4,99	93,89	53	52,65	47,35
130	130 - Otros procedimientos diagnósticos sobre órganos femeninos	8.469	3,98	90,20	47	99,85	0,14
085	085 - Reparación de hernia inguinal y femoral	8.364	3,93	70,06	47	14,91	85,08
143	143 - Bunionectomía o reparación de deformidades de los dedos de los pies	6.306	2,96	91,42	58	86,68	13,30
115	115 - Circuncisión	6.061	2,85	96,33	33	0,05	99,95
125	125 - Otra escisión de cuello uterino y útero	5.847	2,75	80,46	47	99,93	0,07
117	117 - Otros procedimientos terapéuticos sobre genitales masculinos (sin uso de quirófano en EEUU)	5.274	2,48	99,40	39	0,08	99,91
160	160 - Otros procedimientos terapéuticos sobre músculos y tendones	4.898	2,30	68,26	48	55,70	44,28
030	030 - Amigdalectomía y/o adenoidectomía	4.893	2,30	70,74	8	46,02	53,98
149	149 - Artroscopia	4.428	2,08	60,66	44	33,02	66,94
033	033 - Otros procedimientos terapéuticos con uso de quirófano sobre nariz, boca y faringe	4.292	2,02	74,48	44	41,15	58,76
086	086 - Otra reparación de hernia	3.964	1,86	46,92	46	38,77	61,23
006	006 - Descompresión de nervio periférico	3.956	1,86	91,24	52	77,05	22,93
172	172 - Injerto de piel	3.546	1,67	71,01	64	44,11	55,89
127	127 - Dilatación, legrado y aspiración tras parto o aborto	3.544	1,66	40,36	33	100,00	-
029	029 - Procedimientos sobre dientes	3.521	1,65	91,86	37	55,58	44,33
121	121 - Ligadura de trompas de Falopio	3.205	1,51	60,74	36	99,97	0,03
175	175 - Otros procedimientos terapéuticos con uso de quirófano sobre piel y mama	3.068	1,44	79,98	30	37,22	62,78
053	053 - Eliminación de venas varicosa de miembro inferior	2.777	1,30	84,15	47	69,00	31,00
096	096 - Otros procedimientos terapéuticos con uso de quirófano sobre tracto gastrointestinal inferior	2.620	1,23	47,57	46	36,64	63,32
023	023 - Miringotomía	2.490	1,17	80,35	18	41,77	58,23
021	021 - Otros procedimientos terapéuticos sobre músculos extraoculares y órbita	2.328	1,09	90,97	50	49,44	50,56
118	118 - Otros procedimientos terapéuticos con uso de quirófano sobre genitales masculinos	2.278	1,07	60,17	24	-	100,00
151	151 - Escisión del cartílago semilunar de la rodilla	2.249	1,06	75,83	45	28,86	71,05
166	166 - Lumpectomía y cuadrantectomía de la mama	2.167	1,02	48,83	41	96,54	3,37
042	042 - Otros procedimientos terapéuticos con uso de quirófano sobre aparato respiratorio	1.747	0,82	59,77	49	38,64	61,36
109	109 - Procedimientos sobre uretra	1.563	0,73	67,78	65	7,36	92,64

\* "Otros" Ver en la metodología en "Criterios de inclusión" el listado de los códigos

**Por hospital: número e índice de resolución de los 30 grupos CCS más frecuentes en Andalucía**

**Categoría CCS: Intervenciones sobre el sistema nervioso**

Tipo	Hospital	006 - Descompresión de nervio periférico	
		Número	Índice de Resolución
1	02003 - A.H. VIRGEN DEL ROCÍO (SEVILLA)	306	83,61
1	02005 - A.H. VIRGEN MACARENA (SEVILLA)	99	87,61
1	02009 - A.H. PUERTA DEL MAR (CÁDIZ)	90	81,82
1	02017 - A.H. VIRGEN DE LAS NIEVES (GRANADA)	223	87,11
1	02024 - A.H. REINA SOFÍA (CÓRDOBA)	202	78,29
1	02031 - A.H. MÁLAGA	187	94,44
1	02042 - C.H. DE JAÉN	126	90,65
1	02048 - A.H. TORRECÁRDENAS	207	95,39
2	02004 - A.H. DE VALME (SEVILLA)	55	77,46
2	02010 - A.G.S CAMPO DE GIBRALTAR	32	76,19
2	02012 - A.H. JEREZ DE LA FRONTERA	150	89,82
2	02013 - A.H. PUERTO REAL	169	96,02
2	02018 - A.H. SAN CECILIO (GRANADA)	250	97,28
2	02033 - A.H. VIRGEN DE LA VICTORIA (MÁLAGA)	126	91,30
2	02034 - H. COSTA DEL SOL (A.S.COSTA DEL SOL)	104	93,69
2	02038 - A.H. JUAN RAMÓN JIMÉNEZ (HUELVA)	110	90,91
3	02025 - A.H. INFANTA MARGARITA (CABRA)	20	76,92
3	02036 - A.H. INFANTA ELENA (HUELVA)	64	87,67
3	02043 - A.H. SAN AGUSTÍN	71	93,42
3	02044 - A.H. SAN JUAN DE LA CRUZ (ÚBEDA)	27	81,82
3	02050 - H. DE PONIENTE (A.S. DE PONIENTE)	58	85,29
3	02051 - A.H. SAN JUAN DE DIOS (ALJARAFE)	119	89,47
4	02007 - A.G.S DE OSUNA	47	100,00
4	02015 - A.H. BAZA	43	93,48
4	02019 - A.G.S SUR DE GRANADA (MOTRIL)	104	94,55
4	02026 - A.S. NORTE DE CÓRDOBA (POZOBLANCO)	87	93,55
4	02028 - A.G.S NORTE DE MÁLAGA (ANTEQUERA)	59	95,16
4	02029 - A.G.S SERRAÑÍA DE MÁLAGA (RONDA)	30	96,77
4	02032 - A.G.S. ESTE DE MÁLAGA - AXARQUÍA	69	98,57
4	02039 - A.G.S. NORTE DE HUELVA	47	97,92
4	02041 - H. ALTO GUADALQUIVIR (A.S. ALTO GUADALQUIVIR)	111	99,11
4	02046 - A.G.S NORTE DE ALMERÍA (HUÉRCAL-OVERA)	71	98,61
4	02052 - H. DE MONTILLA (A.S. ALTO GUADALQUIVIR)	75	98,68
5	02053 - H.A.R. SIERRA DE SEGURA (A.S. ALTO GUADALQUIVIR)	16	100,00
5	02054 - H.A.R. EL TOYO (A.S. DE PONIENTE)	48	100,00
5	02055 - H.A.R. DE ALCAUDETE (A.S. ALTO GUADALQUIVIR)	11	100,00
5	02056 - H.A.R. SIERRA NORTE (A.S. BAJO GUADALQUIVIR)	-	0,00
5	02057 - H.A.R. DE UTRERA (A.S. BAJO GUADALQUIVIR)	39	100,00
5	02058 - H.A.R. DE PUENTE GENIL (A.S. ALTO GUADALQUIVIR)	23	100,00
5	02059 - H.A.R. DE GUADIX (A.S. DE PONIENTE)	43	100,00
5	02060 - H.A.R. DE BENALMÁDENA (A.S.COSTA DEL SOL)	169	98,83
5	02061 - H.A.R. DE ÉCIJA (A.S. BAJO GUADALQUIVIR)	46	100,00
5	02062 - H.A.R. DE MORÓN DE LA FRONTERA (E.P.S. BAJO G.)	-	0,00
5	02063 - H.A.R. DE LOJA (A.S. DE PONIENTE)	-	0,00
5	02065 - H.A.R. VALLE DEL GUADIATO (A.S. ALTO GUADALQUIVIR)	23	100,00



**Por hospital: número e índice de resolución de los 30 grupos CCS más frecuentes en Andalucía**

**Categoría CCS: Intervenciones sobre el ojo**

Tipo	Hospital	015 - Procedimientos sobre cristalino y cataratas		019 - Otros procedimientos terapéuticos sobre párpados, conjuntiva y córnea	
		Número	Índice de Resolución	Número	Índice de Resolución
1	02003 - A.H. VIRGEN DEL ROCÍO (SEVILLA)	3.267	99,12	846	91,46
1	02005 - A.H. VIRGEN MACARENA (SEVILLA)	2.459	96,96	625	80,13
1	02009 - A.H. PUERTA DEL MAR (CÁDIZ)	599	88,74	602	91,35
1	02017 - A.H. VIRGEN DE LAS NIEVES (GRANADA)	2.331	98,48	184	79,65
1	02024 - A.H. REINA SOFÍA (CÓRDOBA)	2.674	91,08	685	90,01
1	02031 - A.H. MÁLAGA	2.470	99,12	706	93,14
1	02042 - C.H. DE JAÉN	1.601	93,41	400	96,39
1	02048 - A.H. TORRECÁRDENAS	1.147	98,71	252	93,68
2	02004 - A.H. DE VALME (SEVILLA)	1.981	99,70	715	99,72
2	02010 - A.G.S CAMPO DE GIBRALTAR	844	97,80	331	94,03
2	02012 - A.H. JEREZ DE LA FRONTERA	979	99,59	389	98,73
2	02013 - A.H. PUERTO REAL	726	94,90	436	97,10
2	02018 - A.H. SAN CECILIO (GRANADA)	1.721	92,93	116	85,93
2	02033 - A.H. VIRGEN DE LA VICTORIA (MÁLAGA)	3.305	98,95	258	92,47
2	02034 - H. COSTA DEL SOL (A.S.COSTA DEL SOL)	1.538	96,13	335	90,54
2	02038 - A.H. JUAN RAMÓN JIMÉNEZ (HUELVA)	1.543	99,36	491	99,19
3	02025 - A.H. INFANTA MARGARITA (CABRA)	407	97,60	132	93,62
3	02036 - A.H. INFANTA ELENA (HUELVA)	507	95,84	172	100,00
3	02043 - A.H. SAN AGUSTÍN	589	96,72	160	96,39
3	02044 - A.H. SAN JUAN DE LA CRUZ (ÚBEDA)	510	97,89	167	98,24
3	02050 - H. DE PONIENTE (A.S. DE PONIENTE)	978	98,59	271	94,10
3	02051 - A.H. SAN JUAN DE DIOS (ALJARAFE)	1.301	99,62	294	100,00
4	02007 - A.G.S DE OSUNA	1.012	99,80	181	98,37
4	02015 - A.H. BAZA	371	99,20	61	96,83
4	02019 - A.G.S SUR DE GRANADA (MOTRIL)	670	98,53	168	94,38
4	02026 - A.S. NORTE DE CÓRDOBA (POZOBLANCO)	622	99,20	80	98,77
4	02028 - A.G.S NORTE DE MÁLAGA (ANTEQUERA)	707	99,44	129	99,23
4	02029 - A.G.S SERRAÑÍA DE MÁLAGA (RONDA)	541	96,95	99	99,00
4	02032 - A.G.S. ESTE DE MÁLAGA - AXARQUÍA	698	100,00	54	96,43
4	02039 - A.G.S. NORTE DE HUELVA	576	99,83	149	100,00
4	02041 - H. ALTO GUADALQUIVIR (A.S. ALTO GUADALQUIVIR)	656	100,00	78	100,00
4	02046 - A.G.S NORTE DE ALMERÍA (HUÉRCAL-OVERA)	614	99,03	176	96,17
4	02052 - H. DE MONTILLA (A.S. ALTO GUADALQUIVIR)	526	99,81	144	99,31
5	02053 - H.A.R. SIERRA DE SEGURA (A.S. ALTO GUADALQUIVIR)	147	96,71	26	96,30
5	02054 - H.A.R. EL TOYO (A.S. DE PONIENTE)	249	99,60	114	95,80
5	02055 - H.A.R. DE ALCAUDETE (A.S. ALTO GUADALQUIVIR)	74	100,00	7	100,00
5	02056 - H.A.R. SIERRA NORTE (A.S. BAJO GUADALQUIVIR)	182	100,00	25	100,00
5	02057 - H.A.R. DE UTRERA (A.S. BAJO GUADALQUIVIR)	318	100,00	105	100,00
5	02058 - H.A.R. DE PUENTE GENIL (A.S. ALTO GUADALQUIVIR)	156	99,36	57	100,00
5	02059 - H.A.R. DE GUADIX (A.S. DE PONIENTE)	358	100,00	84	97,67
5	02060 - H.A.R. DE BENALMÁDENA (A.S.COSTA DEL SOL)	-	0,00	60	96,77
5	02061 - H.A.R. DE ÉCIJA (A.S. BAJO GUADALQUIVIR)	290	99,66	223	100,00
5	02062 - H.A.R. DE MORÓN DE LA FRONTERA (E.P.S. BAJO G.)	-	0,00	-	0,00
5	02063 - H.A.R. DE LOJA (A.S. DE PONIENTE)	-	0,00	-	0,00
5	02065 - H.A.R. VALLE DEL GUADIATO (A.S. ALTO GUADALQUIVIR)	191	100,00	40	100,00

## Por hospital: número e índice de resolución de los 30 grupos CCS más frecuentes en Andalucía

## Categoría CCS: Intervenciones sobre el ojo

Tipo	Hospital	020 - Otros procedimientos terapéuticos intraoculares		021 - Otros procedimientos terapéuticos sobre músculos extraoculares y órbita	
		Número	Índice de Resolución	Número	Índice de Resolución
1	02003 - A.H. VIRGEN DEL ROCÍO (SEVILLA)	1.311	96,40	166	93,79
1	02005 - A.H. VIRGEN MACARENA (SEVILLA)	64	18,66	219	79,06
1	02009 - A.H. PUERTA DEL MAR (CÁDIZ)	208	76,19	5	18,52
1	02017 - A.H. VIRGEN DE LAS NIEVES (GRANADA)	196	75,10	153	98,08
1	02024 - A.H. REINA SOFÍA (CÓRDOBA)	22	8,66	107	78,68
1	02031 - A.H. MÁLAGA	1.088	98,46	156	84,32
1	02042 - C.H. DE JAÉN	346	64,07	32	91,43
1	02048 - A.H. TORRECÁRDENAS	422	71,16	-	0,00
2	02004 - A.H. DE VALME (SEVILLA)	236	97,52	21	87,50
2	02010 - A.G.S CAMPO DE GIBRALTAR	786	95,85	107	93,04
2	02012 - A.H. JEREZ DE LA FRONTERA	547	98,74	105	100,00
2	02013 - A.H. PUERTO REAL	258	81,39	2	7,69
2	02018 - A.H. SAN CECILIO (GRANADA)	488	87,93	37	72,55
2	02033 - A.H. VIRGEN DE LA VICTORIA (MÁLAGA)	897	95,32	1	100,00
2	02034 - H. COSTA DEL SOL (A.S.COSTA DEL SOL)	607	99,84	1	20,00
2	02038 - A.H. JUAN RAMÓN JIMÉNEZ (HUELVA)	811	97,71	62	98,41
3	02025 - A.H. INFANTA MARGARITA (CABRA)	454	99,56	14	93,33
3	02036 - A.H. INFANTA ELENA (HUELVA)	94	98,95	5	83,33
3	02043 - A.H. SAN AGUSTÍN	41	89,13	-	0,00
3	02044 - A.H. SAN JUAN DE LA CRUZ (ÚBEDA)	7	77,78	76	98,70
3	02050 - H. DE PONIENTE (A.S. DE PONIENTE)	622	98,11	595	99,83
3	02051 - A.H. SAN JUAN DE DIOS (ALJARAFE)	441	98,44	7	100,00
4	02007 - A.G.S DE OSUNA	107	99,07	4	80,00
4	02015 - A.H. BAZA	-	0,00	1	25,00
4	02019 - A.G.S SUR DE GRANADA (MOTRIL)	8	100,00	1	33,33
4	02026 - A.S. NORTE DE CÓRDOBA (POZOBLANCO)	5	100,00	132	99,25
4	02028 - A.G.S NORTE DE MÁLAGA (ANTEQUERA)	77	97,47	-	0,00
4	02029 - A.G.S SERRAÑIA DE MÁLAGA (RONDA)	152	98,06	-	0,00
4	02032 - A.G.S. ESTE DE MÁLAGA - AXARQUÍA	-	0,00	-	0,00
4	02039 - A.G.S. NORTE DE HUELVA	157	100,00	2	66,67
4	02041 - H. ALTO GUADALQUIVIR (A.S. ALTO GUADALQUIVIR)	108	100,00	4	100,00
4	02046 - A.G.S NORTE DE ALMERIA (HUÉRCAL-OVERA)	1	50,00	256	99,61
4	02052 - H. DE MONTILLA (A.S. ALTO GUADALQUIVIR)	85	100,00	-	0,00
5	02053 - H.A.R. SIERRA DE SEGURA (A.S. ALTO GUADALQUIVIR)	61	100,00	2	100,00
5	02054 - H.A.R. EL TOYO (A.S. DE PONIENTE)	249	99,60	38	100,00
5	02055 - H.A.R. DE ALCAUDETE (A.S. ALTO GUADALQUIVIR)	8	100,00	-	-
5	02056 - H.A.R. SIERRA NORTE (A.S. BAJO GUADALQUIVIR)	166	100,00	1	100,00
5	02057 - H.A.R. DE UTRERA (A.S. BAJO GUADALQUIVIR)	171	100,00	8	100,00
5	02058 - H.A.R. DE PUENTE GENIL (A.S. ALTO GUADALQUIVIR)	42	95,45	2	100,00
5	02059 - H.A.R. DE GUADIX (A.S. DE PONIENTE)	316	100,00	4	100,00
5	02060 - H.A.R. DE BENALMÁDENA (A.S.COSTA DEL SOL)	-	0,00	-	0,00
5	02061 - H.A.R. DE ÉCIJA (A.S. BAJO GUADALQUIVIR)	187	98,94	2	100,00
5	02062 - H.A.R. DE MORÓN DE LA FRONTERA (E.P.S. BAJO G.)	-	0,00	-	0,00
5	02063 - H.A.R. DE LOJA (A.S. DE PONIENTE)	-	0,00	-	0,00
5	02065 - H.A.R. VALLE DEL GUADIATO (A.S. ALTO GUADALQUIVIR)	14	100,00	-	0,00

**Por hospital: número e índice de resolución de los 30 grupos CCS más frecuentes en Andalucía**

**Categoría CCS: Intervenciones sobre el oído**

Tipo	Hospital	023 - Miringotomía	
		Número	Índice de Resolución
1	02003 - A.H. VIRGEN DEL ROCÍO (SEVILLA)	214	74,83
1	02005 - A.H. VIRGEN MACARENA (SEVILLA)	164	65,86
1	02009 - A.H. PUERTA DEL MAR (CÁDIZ)	49	79,03
1	02017 - A.H. VIRGEN DE LAS NIEVES (GRANADA)	158	90,29
1	02024 - A.H. REINA SOFÍA (CÓRDOBA)	102	82,26
1	02031 - A.H. MÁLAGA	258	86,00
1	02042 - C.H. DE JAÉN	47	85,45
1	02048 - A.H. TORRECÁRDENAS	43	63,24
2	02004 - A.H. DE VALME (SEVILLA)	101	90,99
2	02010 - A.G.S CAMPO DE GIBRALTAR	25	65,79
2	02012 - A.H. JEREZ DE LA FRONTERA	44	80,00
2	02013 - A.H. PUERTO REAL	38	95,00
2	02018 - A.H. SAN CECILIO (GRANADA)	144	90,57
2	02033 - A.H. VIRGEN DE LA VICTORIA (MÁLAGA)	27	69,23
2	02034 - H. COSTA DEL SOL (A.S.COSTA DEL SOL)	162	85,26
2	02038 - A.H. JUAN RAMÓN JIMÉNEZ (HUELVA)	37	34,26
3	02025 - A.H. INFANTA MARGARITA (CABRA)	35	57,38
3	02036 - A.H. INFANTA ELENA (HUELVA)	36	76,60
3	02043 - A.H. SAN AGUSTÍN	29	82,86
3	02044 - A.H. SAN JUAN DE LA CRUZ (ÚBEDA)	12	80,00
3	02050 - H. DE PONIENTE (A.S. DE PONIENTE)	87	79,82
3	02051 - A.H. SAN JUAN DE DIOS (ALJARAFE)	141	88,13
4	02007 - A.G.S DE OSUNA	34	91,89
4	02015 - A.H. BAZA	66	94,29
4	02019 - A.G.S SUR DE GRANADA (MOTRIL)	90	85,71
4	02026 - A.S. NORTE DE CÓRDOBA (POZOBLANCO)	10	76,92
4	02028 - A.G.S NORTE DE MÁLAGA (ANTEQUERA)	19	100,00
4	02029 - A.G.S SERRAÑÍA DE MÁLAGA (RONDA)	28	80,00
4	02032 - A.G.S. ESTE DE MÁLAGA - AXARQUÍA	-	0,00
4	02039 - A.G.S. NORTE DE HUELVA	64	100,00
4	02041 - H. ALTO GUADALQUIVIR (A.S. ALTO GUADALQUIVIR)	8	80,00
4	02046 - A.G.S NORTE DE ALMERÍA (HUÉRCAL-OVERA)	40	72,73
4	02052 - H. DE MONTILLA (A.S. ALTO GUADALQUIVIR)	40	100,00
5	02053 - H.A.R. SIERRA DE SEGURA (A.S. ALTO GUADALQUIVIR)	5	100,00
5	02054 - H.A.R. EL TOYO (A.S. DE PONIENTE)	13	92,86
5	02055 - H.A.R. DE ALCAUDETE (A.S. ALTO GUADALQUIVIR)	-	0,00
5	02056 - H.A.R. SIERRA NORTE (A.S. BAJO GUADALQUIVIR)	3	100,00
5	02057 - H.A.R. DE UTRERA (A.S. BAJO GUADALQUIVIR)	22	100,00
5	02058 - H.A.R. DE PUENTE GENIL (A.S. ALTO GUADALQUIVIR)	13	100,00
5	02059 - H.A.R. DE GUADIX (A.S. DE PONIENTE)	30	100,00
5	02060 - H.A.R. DE BENALMÁDENA (A.S.COSTA DEL SOL)	13	92,86
5	02061 - H.A.R. DE ÉCIJA (A.S. BAJO GUADALQUIVIR)	34	100,00
5	02062 - H.A.R. DE MORÓN DE LA FRONTERA (E.P.S. BAJO G.)	-	0,00
5	02063 - H.A.R. DE LOJA (A.S. DE PONIENTE)	-	0,00
5	02065 - H.A.R. VALLE DEL GUADIATO (A.S. ALTO GUADALQUIVIR)	5	100,00

## Por hospital: número e índice de resolución de los 30 grupos CCS más frecuentes en Andalucía

## Categoría CCS: Intervenciones sobre nariz, boca y faringe

Tipo	Hospital	029 - Procedimientos sobre dientes		030 - Amigdalectomía y/o adenoidectomía	
		Número	Índice de Resolución	Número	Índice de Resolución
1	02003 - A.H. VIRGEN DEL ROCÍO (SEVILLA)	62	54,87	444	73,51
1	02005 - A.H. VIRGEN MACARENA (SEVILLA)	202	92,24	114	37,87
1	02009 - A.H. PUERTA DEL MAR (CÁDIZ)	310	90,38	190	85,59
1	02017 - A.H. VIRGEN DE LAS NIEVES (GRANADA)	27	34,18	263	94,60
1	02024 - A.H. REINA SOFÍA (CÓRDOBA)	1	4,00	237	69,50
1	02031 - A.H. MÁLAGA	2.047	97,66	579	77,51
1	02042 - C.H. DE JAÉN	47	66,20	280	85,89
1	02048 - A.H. TORRECÁRDENAS	779	92,85	116	57,71
2	02004 - A.H. DE VALME (SEVILLA)	-	0,00	314	86,98
2	02010 - A.G.S CAMPO DE GIBRALTAR	45	97,83	37	33,64
2	02012 - A.H. JEREZ DE LA FRONTERA	-	0,00	195	73,31
2	02013 - A.H. PUERTO REAL	-	0,00	221	89,11
2	02018 - A.H. SAN CECILIO (GRANADA)	-	0,00	221	63,87
2	02033 - A.H. VIRGEN DE LA VICTORIA (MÁLAGA)	-	0,00	20	35,71
2	02034 - H. COSTA DEL SOL (A.S.COSTA DEL SOL)	-	0,00	200	70,18
2	02038 - A.H. JUAN RAMÓN JIMÉNEZ (HUELVA)	-	0,00	53	25,73
3	02025 - A.H. INFANTA MARGARITA (CABRA)	1	100,00	65	45,45
3	02036 - A.H. INFANTA ELENA (HUELVA)	-	0,00	107	53,23
3	02043 - A.H. SAN AGUSTÍN	-	0,00	18	46,15
3	02044 - A.H. SAN JUAN DE LA CRUZ (ÚBEDA)	-	0,00	41	66,13
3	02050 - H. DE PONIENTE (A.S. DE PONIENTE)	-	0,00	215	66,36
3	02051 - A.H. SAN JUAN DE DIOS (ALJARAFE)	-	0,00	238	85,61
4	02007 - A.G.S DE OSUNA	-	0,00	129	92,81
4	02015 - A.H. BAZA	-	0,00	74	89,16
4	02019 - A.G.S SUR DE GRANADA (MOTRIL)	-	0,00	54	55,10
4	02026 - A.S. NORTE DE CÓRDOBA (POZOBLANCO)	-	0,00	19	67,86
4	02028 - A.G.S NORTE DE MÁLAGA (ANTEQUERA)	-	0,00	17	54,84
4	02029 - A.G.S SERRAÑA DE MÁLAGA (RONDA)	-	0,00	25	69,44
4	02032 - A.G.S. ESTE DE MÁLAGA - AXARQUÍA	-	0,00	3	4,48
4	02039 - A.G.S. NORTE DE HUELVA	-	0,00	85	97,70
4	02041 - H. ALTO GUADALQUIVIR (A.S. ALTO GUADALQUIVIR)	-	0,00	7	70,00
4	02046 - A.G.S NORTE DE ALMERÍA (HUÉRCAL-OVERA)	-	0,00	47	42,73
4	02052 - H. DE MONTILLA (A.S. ALTO GUADALQUIVIR)	-	0,00	56	93,33
5	02053 - H.A.R. SIERRA DE SEGURA (A.S. ALTO GUADALQUIVIR)	-	0,00	10	100,00
5	02054 - H.A.R. EL TOYO (A.S. DE PONIENTE)	-	0,00	-	0,00
5	02055 - H.A.R. DE ALCAUDETE (A.S. ALTO GUADALQUIVIR)	-	0,00	-	-
5	02056 - H.A.R. SIERRA NORTE (A.S. BAJO GUADALQUIVIR)	-	0,00	14	100,00
5	02057 - H.A.R. DE UTRERA (A.S. BAJO GUADALQUIVIR)	-	0,00	54	100,00
5	02058 - H.A.R. DE PUENTE GENIL (A.S. ALTO GUADALQUIVIR)	-	0,00	10	100,00
5	02059 - H.A.R. DE GUADIX (A.S. DE PONIENTE)	-	0,00	33	73,33
5	02060 - H.A.R. DE BENALMÁDENA (A.S.COSTA DEL SOL)	-	0,00	25	100,00
5	02061 - H.A.R. DE ÉCIJA (A.S. BAJO GUADALQUIVIR)	-	0,00	59	96,72
5	02062 - H.A.R. DE MORÓN DE LA FRONTERA (E.P.S. BAJO G.)	-	0,00	-	0,00
5	02063 - H.A.R. DE LOJA (A.S. DE PONIENTE)	-	0,00	-	0,00
5	02065 - H.A.R. VALLE DEL GUADIATO (A.S. ALTO GUADALQUIVIR)	-	0,00	4	100,00

**Por hospital: número e índice de resolución de los 30 grupos CCS más frecuentes en Andalucía**

**Categoría CCS: Intervenciones sobre nariz, boca y faringe**

Tipo	Hospital	033 - Otros procedimientos terapéuticos con uso de quirófano sobre nariz, boca y faringe	
		Número	Índice de Resolución
1	02003 - A.H. VIRGEN DEL ROCÍO (SEVILLA)	462	71,96
1	02005 - A.H. VIRGEN MACARENA (SEVILLA)	400	70,05
1	02009 - A.H. PUERTA DEL MAR (CÁDIZ)	100	61,35
1	02017 - A.H. VIRGEN DE LAS NIEVES (GRANADA)	182	64,08
1	02024 - A.H. REINA SOFÍA (CÓRDOBA)	236	77,12
1	02031 - A.H. MÁLAGA	461	82,47
1	02042 - C.H. DE JAÉN	345	87,34
1	02048 - A.H. TORRECÁRDENAS	127	73,41
2	02004 - A.H. DE VALME (SEVILLA)	137	80,59
2	02010 - A.G.S CAMPO DE GIBRALTAR	32	39,51
2	02012 - A.H. JEREZ DE LA FRONTERA	111	77,62
2	02013 - A.H. PUERTO REAL	110	70,97
2	02018 - A.H. SAN CECILIO (GRANADA)	56	61,54
2	02033 - A.H. VIRGEN DE LA VICTORIA (MÁLAGA)	162	68,94
2	02034 - H. COSTA DEL SOL (A.S.COSTA DEL SOL)	81	46,29
2	02038 - A.H. JUAN RAMÓN JIMÉNEZ (HUELVA)	72	48,98
3	02025 - A.H. INFANTA MARGARITA (CABRA)	85	75,89
3	02036 - A.H. INFANTA ELENA (HUELVA)	3	20,00
3	02043 - A.H. SAN AGUSTÍN	32	76,19
3	02044 - A.H. SAN JUAN DE LA CRUZ (ÚBEDA)	27	90,00
3	02050 - H. DE PONIENTE (A.S. DE PONIENTE)	123	76,40
3	02051 - A.H. SAN JUAN DE DIOS (ALJARAFE)	109	74,15
4	02007 - A.G.S DE OSUNA	51	96,23
4	02015 - A.H. BAZA	50	83,33
4	02019 - A.G.S SUR DE GRANADA (MOTRIL)	19	57,58
4	02026 - A.S. NORTE DE CÓRDOBA (POZOBLANCO)	11	84,62
4	02028 - A.G.S NORTE DE MÁLAGA (ANTEQUERA)	36	87,80
4	02029 - A.G.S SERRAÑÍA DE MÁLAGA (RONDA)	58	80,56
4	02032 - A.G.S. ESTE DE MÁLAGA - AXARQUÍA	2	18,18
4	02039 - A.G.S. NORTE DE HUELVA	106	97,25
4	02041 - H. ALTO GUADALQUIVIR (A.S. ALTO GUADALQUIVIR)	52	88,14
4	02046 - A.G.S NORTE DE ALMERÍA (HUÉRCAL-OVERA)	10	27,03
4	02052 - H. DE MONTILLA (A.S. ALTO GUADALQUIVIR)	29	90,63
5	02053 - H.A.R. SIERRA DE SEGURA (A.S. ALTO GUADALQUIVIR)	6	100,00
5	02054 - H.A.R. EL TOYO (A.S. DE PONIENTE)	29	64,44
5	02055 - H.A.R. DE ALCAUDETE (A.S. ALTO GUADALQUIVIR)	2	100,00
5	02056 - H.A.R. SIERRA NORTE (A.S. BAJO GUADALQUIVIR)	29	100,00
5	02057 - H.A.R. DE UTRERA (A.S. BAJO GUADALQUIVIR)	74	100,00
5	02058 - H.A.R. DE PUENTE GENIL (A.S. ALTO GUADALQUIVIR)	7	100,00
5	02059 - H.A.R. DE GUADIX (A.S. DE PONIENTE)	44	83,02
5	02060 - H.A.R. DE BENALMÁDENA (A.S.COSTA DEL SOL)	108	94,74
5	02061 - H.A.R. DE ÉCIJA (A.S. BAJO GUADALQUIVIR)	101	100,00
5	02062 - H.A.R. DE MORÓN DE LA FRONTERA (E.P.S. BAJO G.)	-	0,00
5	02063 - H.A.R. DE LOJA (A.S. DE PONIENTE)	-	0,00
5	02065 - H.A.R. VALLE DEL GUADIATO (A.S. ALTO GUADALQUIVIR)	15	100,00

**Por hospital: número e índice de resolución de los 30 grupos CCS más frecuentes en Andalucía**

**Categoría CCS: Intervenciones sobre el sistema cardiovascular**

Tipo	Hospital	053 - Eliminación de venas varicosa de miembro inferior	
		Número	Índice de Resolución
1	02003 - A.H. VIRGEN DEL ROCÍO (SEVILLA)	6	3,87
1	02005 - A.H. VIRGEN MACARENA (SEVILLA)	47	18,15
1	02009 - A.H. PUERTA DEL MAR (CÁDIZ)	268	98,17
1	02017 - A.H. VIRGEN DE LAS NIEVES (GRANADA)	94	97,92
1	02024 - A.H. REINA SOFÍA (CÓRDOBA)	51	85,00
1	02031 - A.H. MÁLAGA	-	0,00
1	02042 - C.H. DE JAÉN	446	99,55
1	02048 - A.H. TORRECÁRDENAS	619	99,52
2	02004 - A.H. DE VALME (SEVILLA)	135	91,84
2	02010 - A.G.S CAMPO DE GIBRALTAR	19	63,33
2	02012 - A.H. JEREZ DE LA FRONTERA	41	100,00
2	02013 - A.H. PUERTO REAL	-	0,00
2	02018 - A.H. SAN CECILIO (GRANADA)	623	95,70
2	02033 - A.H. VIRGEN DE LA VICTORIA (MÁLAGA)	-	0,00
2	02034 - H. COSTA DEL SOL (A.S.COSTA DEL SOL)	-	0,00
2	02038 - A.H. JUAN RAMÓN JIMÉNEZ (HUELVA)	-	0,00
3	02025 - A.H. INFANTA MARGARITA (CABRA)	-	0,00
3	02036 - A.H. INFANTA ELENA (HUELVA)	-	0,00
3	02043 - A.H. SAN AGUSTÍN	-	0,00
3	02044 - A.H. SAN JUAN DE LA CRUZ (ÚBEDA)	-	0,00
3	02050 - H. DE PONIENTE (A.S. DE PONIENTE)	2	100,00
3	02051 - A.H. SAN JUAN DE DIOS (ALJARAFE)	67	81,71
4	02007 - A.G.S DE OSUNA	94	94,95
4	02015 - A.H. BAZA	-	0,00
4	02019 - A.G.S SUR DE GRANADA (MOTRIL)	25	53,19
4	02026 - A.S. NORTE DE CÓRDOBA (POZOBLANCO)	4	14,29
4	02028 - A.G.S NORTE DE MÁLAGA (ANTEQUERA)	2	28,57
4	02029 - A.G.S SERRAÑÍA DE MÁLAGA (RONDA)	-	0,00
4	02032 - A.G.S. ESTE DE MÁLAGA - AXARQUÍA	-	0,00
4	02039 - A.G.S. NORTE DE HUELVA	-	0,00
4	02041 - H. ALTO GUADALQUIVIR (A.S. ALTO GUADALQUIVIR)	9	69,23
4	02046 - A.G.S NORTE DE ALMERÍA (HUÉRCAL-OVERA)	-	0,00
4	02052 - H. DE MONTILLA (A.S. ALTO GUADALQUIVIR)	29	93,55
5	02053 - H.A.R. SIERRA DE SEGURA (A.S. ALTO GUADALQUIVIR)	11	91,67
5	02054 - H.A.R. EL TOYO (A.S. DE PONIENTE)	1	100,00
5	02055 - H.A.R. DE ALCAUDETE (A.S. ALTO GUADALQUIVIR)	3	100,00
5	02056 - H.A.R. SIERRA NORTE (A.S. BAJO GUADALQUIVIR)	-	0,00
5	02057 - H.A.R. DE UTRERA (A.S. BAJO GUADALQUIVIR)	60	96,77
5	02058 - H.A.R. DE PUENTE GENIL (A.S. ALTO GUADALQUIVIR)	13	100,00
5	02059 - H.A.R. DE GUADIX (A.S. DE PONIENTE)	-	0,00
5	02060 - H.A.R. DE BENALMÁDENA (A.S.COSTA DEL SOL)	92	96,84
5	02061 - H.A.R. DE ÉCIJA (A.S. BAJO GUADALQUIVIR)	-	0,00
5	02062 - H.A.R. DE MORÓN DE LA FRONTERA (E.P.S. BAJO G.)	-	0,00
5	02063 - H.A.R. DE LOJA (A.S. DE PONIENTE)	-	0,00
5	02065 - H.A.R. VALLE DEL GUADIATO (A.S. ALTO GUADALQUIVIR)	16	100,00

**Por hospital: número e índice de resolución de los 30 grupos CCS más frecuentes en Andalucía**

**Categoría CCS: Intervenciones sobre el aparato digestivo**

Tipo	Hospital	085 - Reparación de hernia inguinal y femoral		086 - Otra reparación de hernia	
		Número	Índice de Resolución	Número	Índice de Resolución
1	02003 - A.H. VIRGEN DEL ROCÍO (SEVILLA)	691	75,68	385	47,65
1	02005 - A.H. VIRGEN MACARENA (SEVILLA)	242	53,90	132	33,25
1	02009 - A.H. PUERTA DEL MAR (CÁDIZ)	318	67,80	125	40,06
1	02017 - A.H. VIRGEN DE LAS NIEVES (GRANADA)	599	85,45	293	59,67
1	02024 - A.H. REINA SOFÍA (CÓRDOBA)	305	46,71	157	25,57
1	02031 - A.H. MÁLAGA	486	79,67	175	42,48
1	02042 - C.H. DE JAÉN	534	90,05	232	59,49
1	02048 - A.H. TORRECÁRDENAS	241	51,94	77	36,84
2	02004 - A.H. DE VALME (SEVILLA)	461	87,31	188	63,73
2	02010 - A.G.S CAMPO DE GIBRALTAR	85	47,22	53	30,81
2	02012 - A.H. JEREZ DE LA FRONTERA	30	39,47	38	27,94
2	02013 - A.H. PUERTO REAL	166	63,60	69	39,88
2	02018 - A.H. SAN CECILIO (GRANADA)	372	64,92	167	39,29
2	02033 - A.H. VIRGEN DE LA VICTORIA (MÁLAGA)	326	66,13	188	44,44
2	02034 - H. COSTA DEL SOL (A.S.COSTA DEL SOL)	157	60,38	85	40,87
2	02038 - A.H. JUAN RAMÓN JIMÉNEZ (HUELVA)	317	71,88	155	51,50
3	02025 - A.H. INFANTA MARGARITA (CABRA)	101	57,39	42	40,00
3	02036 - A.H. INFANTA ELENA (HUELVA)	184	56,62	58	42,03
3	02043 - A.H. SAN AGUSTÍN	157	66,24	99	57,23
3	02044 - A.H. SAN JUAN DE LA CRUZ (ÚBEDA)	153	84,53	51	43,97
3	02050 - H. DE PONIENTE (A.S. DE PONIENTE)	111	62,71	100	53,76
3	02051 - A.H. SAN JUAN DE DIOS (ALJARAFE)	316	84,04	222	63,43
4	02007 - A.G.S DE OSUNA	160	60,38	84	47,46
4	02015 - A.H. BAZA	126	83,44	42	53,16
4	02019 - A.G.S SUR DE GRANADA (MOTRIL)	144	56,47	77	42,78
4	02026 - A.S. NORTE DE CÓRDOBA (POZOBLANCO)	5	3,05	7	7,69
4	02028 - A.G.S NORTE DE MÁLAGA (ANTEQUERA)	136	66,02	75	49,34
4	02029 - A.G.S SERRAÑÍA DE MÁLAGA (RONDA)	118	72,39	55	57,29
4	02032 - A.G.S. ESTE DE MÁLAGA - AXARQUÍA	127	66,49	40	41,24
4	02039 - A.G.S. NORTE DE HUELVA	140	93,96	53	63,86
4	02041 - H. ALTO GUADALQUIVIR (A.S. ALTO GUADALQUIVIR)	57	59,38	27	39,13
4	02046 - A.G.S NORTE DE ALMERÍA (HUÉRCAL-OVERA)	166	86,91	24	42,86
4	02052 - H. DE MONTILLA (A.S. ALTO GUADALQUIVIR)	75	51,72	44	44,44
5	02053 - H.A.R. SIERRA DE SEGURA (A.S. ALTO GUADALQUIVIR)	39	61,90	17	45,95
5	02054 - H.A.R. EL TOYO (A.S. DE PONIENTE)	78	96,30	33	82,50
5	02055 - H.A.R. DE ALCAUDETE (A.S. ALTO GUADALQUIVIR)	11	100,00	3	100,00
5	02056 - H.A.R. SIERRA NORTE (A.S. BAJO GUADALQUIVIR)	24	88,89	9	81,82
5	02057 - H.A.R. DE UTRERA (A.S. BAJO GUADALQUIVIR)	72	87,80	47	70,15
5	02058 - H.A.R. DE PUENTE GENIL (A.S. ALTO GUADALQUIVIR)	63	100,00	24	96,00
5	02059 - H.A.R. DE GUADIX (A.S. DE PONIENTE)	68	97,14	38	92,68
5	02060 - H.A.R. DE BENALMÁDENA (A.S.COSTA DEL SOL)	277	93,58	113	83,09
5	02061 - H.A.R. DE ÉCIJA (A.S. BAJO GUADALQUIVIR)	86	92,47	47	77,05
5	02062 - H.A.R. DE MORÓN DE LA FRONTERA (E.P.S. BAJO G.)	-	0,00	-	0,00
5	02063 - H.A.R. DE LOJA (A.S. DE PONIENTE)	-	0,00	-	0,00
5	02065 - H.A.R. VALLE DEL GUADIATO (A.S. ALTO GUADALQUIVIR)	40	100,00	14	100,00

**Por hospital: número e índice de resolución de los 30 grupos CCS más frecuentes en Andalucía**

**Categoría CCS: Intervenciones sobre el aparato digestivo**

Tipo	Hospital	096 - Otros procedimientos terapéuticos con uso de quirófano sobre tracto gastrointestinal inferior	
		Número	Índice de Resolución
1	02003 - A.H. VIRGEN DEL ROCÍO (SEVILLA)	91	32,85
1	02005 - A.H. VIRGEN MACARENA (SEVILLA)	71	46,10
1	02009 - A.H. PUERTA DEL MAR (CÁDIZ)	91	65,94
1	02017 - A.H. VIRGEN DE LAS NIEVES (GRANADA)	256	59,95
1	02024 - A.H. REINA SOFÍA (CÓRDOBA)	260	56,40
1	02031 - A.H. MÁLAGA	70	29,29
1	02042 - C.H. DE JAÉN	196	73,13
1	02048 - A.H. TORRECÁRDENAS	30	10,95
2	02004 - A.H. DE VALME (SEVILLA)	107	54,87
2	02010 - A.G.S CAMPO DE GIBRALTAR	18	32,14
2	02012 - A.H. JEREZ DE LA FRONTERA	20	21,51
2	02013 - A.H. PUERTO REAL	74	65,49
2	02018 - A.H. SAN CECILIO (GRANADA)	128	39,02
2	02033 - A.H. VIRGEN DE LA VICTORIA (MÁLAGA)	98	36,57
2	02034 - H. COSTA DEL SOL (A.S.COSTA DEL SOL)	86	43,43
2	02038 - A.H. JUAN RAMÓN JIMÉNEZ (HUELVA)	87	28,71
3	02025 - A.H. INFANTA MARGARITA (CABRA)	14	21,88
3	02036 - A.H. INFANTA ELENA (HUELVA)	49	40,16
3	02043 - A.H. SAN AGUSTÍN	50	44,25
3	02044 - A.H. SAN JUAN DE LA CRUZ (ÚBEDA)	30	37,50
3	02050 - H. DE PONIENTE (A.S. DE PONIENTE)	89	51,74
3	02051 - A.H. SAN JUAN DE DIOS (ALJARAFE)	143	69,42
4	02007 - A.G.S DE OSUNA	42	58,33
4	02015 - A.H. BAZA	18	39,13
4	02019 - A.G.S SUR DE GRANADA (MOTRIL)	56	55,45
4	02026 - A.S. NORTE DE CÓRDOBA (POZOBLANCO)	5	7,35
4	02028 - A.G.S NORTE DE MÁLAGA (ANTEQUERA)	42	39,25
4	02029 - A.G.S SERRAÑÍA DE MÁLAGA (RONDA)	23	43,40
4	02032 - A.G.S. ESTE DE MÁLAGA - AXARQUÍA	20	45,45
4	02039 - A.G.S. NORTE DE HUELVA	37	56,92
4	02041 - H. ALTO GUADALQUIVIR (A.S. ALTO GUADALQUIVIR)	29	59,18
4	02046 - A.G.S NORTE DE ALMERÍA (HUÉRCAL-OVERA)	32	68,09
4	02052 - H. DE MONTILLA (A.S. ALTO GUADALQUIVIR)	43	69,35
5	02053 - H.A.R. SIERRA DE SEGURA (A.S. ALTO GUADALQUIVIR)	15	57,69
5	02054 - H.A.R. EL TOYO (A.S. DE PONIENTE)	16	94,12
5	02055 - H.A.R. DE ALCAUDETE (A.S. ALTO GUADALQUIVIR)	2	100,00
5	02056 - H.A.R. SIERRA NORTE (A.S. BAJO GUADALQUIVIR)	15	78,95
5	02057 - H.A.R. DE UTRERA (A.S. BAJO GUADALQUIVIR)	47	95,92
5	02058 - H.A.R. DE PUENTE GENIL (A.S. ALTO GUADALQUIVIR)	16	100,00
5	02059 - H.A.R. DE GUADIX (A.S. DE PONIENTE)	13	100,00
5	02060 - H.A.R. DE BENALMÁDENA (A.S.COSTA DEL SOL)	54	88,52
5	02061 - H.A.R. DE ÉCIJA (A.S. BAJO GUADALQUIVIR)	27	84,38
5	02062 - H.A.R. DE MORÓN DE LA FRONTERA (E.P.S. BAJO G.)	-	0,00
5	02063 - H.A.R. DE LOJA (A.S. DE PONIENTE)	-	0,00
5	02065 - H.A.R. VALLE DEL GUADIATO (A.S. ALTO GUADALQUIVIR)	10	100,00



**Por hospital: número e índice de resolución de los 30 grupos CCS más frecuentes en Andalucía**

**Categoría CCS: Intervenciones sobre órganos genitales masculinos**

Tipo	Hospital	115 - Circuncisión		117 - Otros procedimientos terapéuticos sobre genitales masculinos (sin uso de quirófano en EEUU)	
		Número	Índice de Resolución	Número	Índice de Resolución
1	02003 - A.H. VIRGEN DEL ROCÍO (SEVILLA)	362	87,23	759	100,00
1	02005 - A.H. VIRGEN MACARENA (SEVILLA)	144	88,34	445	99,78
1	02009 - A.H. PUERTA DEL MAR (CÁDIZ)	314	98,74	240	100,00
1	02017 - A.H. VIRGEN DE LAS NIEVES (GRANADA)	103	98,10	8	100,00
1	02024 - A.H. REINA SOFÍA (CÓRDOBA)	376	93,53	320	98,77
1	02031 - A.H. MÁLAGA	508	96,76	345	98,85
1	02042 - C.H. DE JAÉN	292	97,99	236	100,00
1	02048 - A.H. TORRECÁRDENAS	293	96,38	1	100,00
2	02004 - A.H. DE VALME (SEVILLA)	143	98,62	18	100,00
2	02010 - A.G.S CAMPO DE GIBRALTAR	76	91,57	100	99,01
2	02012 - A.H. JEREZ DE LA FRONTERA	213	98,61	135	100,00
2	02013 - A.H. PUERTO REAL	196	98,99	269	98,90
2	02018 - A.H. SAN CECILIO (GRANADA)	333	97,08	212	99,53
2	02033 - A.H. VIRGEN DE LA VICTORIA (MÁLAGA)	383	98,46	64	98,46
2	02034 - H. COSTA DEL SOL (A.S.COSTA DEL SOL)	235	98,33	100	99,01
2	02038 - A.H. JUAN RAMÓN JIMÉNEZ (HUELVA)	153	91,62	136	99,27
3	02025 - A.H. INFANTA MARGARITA (CABRA)	164	97,62	141	99,30
3	02036 - A.H. INFANTA ELENA (HUELVA)	107	100,00	166	98,81
3	02043 - A.H. SAN AGUSTÍN	133	96,38	242	100,00
3	02044 - A.H. SAN JUAN DE LA CRUZ (ÚBEDA)	166	98,22	106	100,00
3	02050 - H. DE PONIENTE (A.S. DE PONIENTE)	31	100,00	8	100,00
3	02051 - A.H. SAN JUAN DE DIOS (ALJARAFE)	177	99,44	-	0,00
4	02007 - A.G.S DE OSUNA	145	94,77	69	100,00
4	02015 - A.H. BAZA	39	95,12	37	94,87
4	02019 - A.G.S SUR DE GRANADA (MOTRIL)	181	99,45	123	99,19
4	02026 - A.S. NORTE DE CÓRDOBA (POZOBLANCO)	31	100,00	31	93,94
4	02028 - A.G.S NORTE DE MÁLAGA (ANTEQUERA)	63	100,00	113	99,12
4	02029 - A.G.S SERRAÑÍA DE MÁLAGA (RONDA)	73	92,41	69	97,18
4	02032 - A.G.S. ESTE DE MÁLAGA - AXARQUÍA	49	98,00	99	100,00
4	02039 - A.G.S. NORTE DE HUELVA	59	100,00	20	100,00
4	02041 - H. ALTO GUADALQUIVIR (A.S. ALTO GUADALQUIVIR)	51	100,00	74	100,00
4	02046 - A.G.S NORTE DE ALMERÍA (HUÉRCAL-OVERA)	101	90,99	141	97,92
4	02052 - H. DE MONTILLA (A.S. ALTO GUADALQUIVIR)	70	97,22	72	100,00
5	02053 - H.A.R. SIERRA DE SEGURA (A.S. ALTO GUADALQUIVIR)	29	100,00	15	100,00
5	02054 - H.A.R. EL TOYO (A.S. DE PONIENTE)	63	98,44	15	100,00
5	02055 - H.A.R. DE ALCAUDETE (A.S. ALTO GUADALQUIVIR)	11	100,00	12	100,00
5	02056 - H.A.R. SIERRA NORTE (A.S. BAJO GUADALQUIVIR)	9	100,00	103	100,00
5	02057 - H.A.R. DE UTRERA (A.S. BAJO GUADALQUIVIR)	43	100,00	93	100,00
5	02058 - H.A.R. DE PUENTE GENIL (A.S. ALTO GUADALQUIVIR)	23	100,00	26	100,00
5	02059 - H.A.R. DE GUADIX (A.S. DE PONIENTE)	45	100,00	33	100,00
5	02060 - H.A.R. DE BENALMÁDENA (A.S.COSTA DEL SOL)	-	0,00	-	0,00
5	02061 - H.A.R. DE ÉCIJA (A.S. BAJO GUADALQUIVIR)	52	98,11	57	98,28
5	02062 - H.A.R. DE MORÓN DE LA FRONTERA (E.P.S. BAJO G.)	-	0,00	-	0,00
5	02063 - H.A.R. DE LOJA (A.S. DE PONIENTE)	-	0,00	-	0,00
5	02065 - H.A.R. VALLE DEL GUADIATO (A.S. ALTO GUADALQUIVIR)	22	100,00	21	100,00

**Por hospital: número e índice de resolución de los 30 grupos CCS más frecuentes en Andalucía**

**Categoría CCS: Intervenciones sobre órganos genitales masculinos**

Tipo	Hospital	118 - Otros procedimientos terapéuticos con uso de quirófano sobre genitales masculinos	
		Número	Índice de Resolución
1	02003 - A.H. VIRGEN DEL ROCÍO (SEVILLA)	281	71,87
1	02005 - A.H. VIRGEN MACARENA (SEVILLA)	41	19,52
1	02009 - A.H. PUERTA DEL MAR (CÁDIZ)	211	79,92
1	02017 - A.H. VIRGEN DE LAS NIEVES (GRANADA)	217	88,57
1	02024 - A.H. REINA SOFÍA (CÓRDOBA)	165	45,33
1	02031 - A.H. MÁLAGA	313	82,59
1	02042 - C.H. DE JAÉN	170	69,67
1	02048 - A.H. TORRECÁRDENAS	70	40,00
2	02004 - A.H. DE VALME (SEVILLA)	16	61,54
2	02010 - A.G.S CAMPO DE GIBRALTAR	17	30,36
2	02012 - A.H. JEREZ DE LA FRONTERA	52	77,61
2	02013 - A.H. PUERTO REAL	71	73,20
2	02018 - A.H. SAN CECILIO (GRANADA)	39	30,00
2	02033 - A.H. VIRGEN DE LA VICTORIA (MÁLAGA)	41	36,28
2	02034 - H. COSTA DEL SOL (A.S.COSTA DEL SOL)	64	56,64
2	02038 - A.H. JUAN RAMÓN JIMÉNEZ (HUELVA)	60	60,61
3	02025 - A.H. INFANTA MARGARITA (CABRA)	14	50,00
3	02036 - A.H. INFANTA ELENA (HUELVA)	93	84,55
3	02043 - A.H. SAN AGUSTÍN	24	63,16
3	02044 - A.H. SAN JUAN DE LA CRUZ (ÚBEDA)	3	8,82
3	02050 - H. DE PONIENTE (A.S. DE PONIENTE)	45	76,27
3	02051 - A.H. SAN JUAN DE DIOS (ALJARAFE)	46	75,41
4	02007 - A.G.S DE OSUNA	5	11,36
4	02015 - A.H. BAZA	7	31,82
4	02019 - A.G.S SUR DE GRANADA (MOTRIL)	-	0,00
4	02026 - A.S. NORTE DE CÓRDOBA (POZOBLANCO)	4	12,90
4	02028 - A.G.S NORTE DE MÁLAGA (ANTEQUERA)	16	72,73
4	02029 - A.G.S SERRAÑÍA DE MÁLAGA (RONDA)	4	12,12
4	02032 - A.G.S. ESTE DE MÁLAGA - AXARQUÍA	47	83,93
4	02039 - A.G.S. NORTE DE HUELVA	24	72,73
4	02041 - H. ALTO GUADALQUIVIR (A.S. ALTO GUADALQUIVIR)	4	30,77
4	02046 - A.G.S NORTE DE ALMERÍA (HUÉRCAL-OVERA)	35	40,70
4	02052 - H. DE MONTILLA (A.S. ALTO GUADALQUIVIR)	10	30,30
5	02053 - H.A.R. SIERRA DE SEGURA (A.S. ALTO GUADALQUIVIR)	3	60,00
5	02054 - H.A.R. EL TOYO (A.S. DE PONIENTE)	25	86,21
5	02055 - H.A.R. DE ALCAUDETE (A.S. ALTO GUADALQUIVIR)	-	0,00
5	02056 - H.A.R. SIERRA NORTE (A.S. BAJO GUADALQUIVIR)	1	100,00
5	02057 - H.A.R. DE UTRERA (A.S. BAJO GUADALQUIVIR)	11	100,00
5	02058 - H.A.R. DE PUENTE GENIL (A.S. ALTO GUADALQUIVIR)	4	100,00
5	02059 - H.A.R. DE GUADIX (A.S. DE PONIENTE)	9	100,00
5	02060 - H.A.R. DE BENALMÁDENA (A.S.COSTA DEL SOL)	1	100,00
5	02061 - H.A.R. DE ÉCIJA (A.S. BAJO GUADALQUIVIR)	13	100,00
5	02062 - H.A.R. DE MORÓN DE LA FRONTERA (E.P.S. BAJO G.)	-	0,00
5	02063 - H.A.R. DE LOJA (A.S. DE PONIENTE)	-	0,00
5	02065 - H.A.R. VALLE DEL GUADIATO (A.S. ALTO GUADALQUIVIR)	2	100,00

**Por hospital: número e índice de resolución de los 30 grupos CCS más frecuentes en Andalucía**

**Categoría CCS: Intervenciones sobre órganos genitales femeninos**

Tipo	Hospital	121 - Ligadura de trompas de Falopio		125 - Otra escisión de cuello uterino y útero	
		Número	Índice de Resolución	Número	Índice de Resolución
1	02003 - A.H. VIRGEN DEL ROCÍO (SEVILLA)	81	36,65	421	85,05
1	02005 - A.H. VIRGEN MACARENA (SEVILLA)	165	65,22	110	48,03
1	02009 - A.H. PUERTA DEL MAR (CÁDIZ)	19	20,88	98	51,85
1	02017 - A.H. VIRGEN DE LAS NIEVES (GRANADA)	226	71,29	231	86,52
1	02024 - A.H. REINA SOFÍA (CÓRDOBA)	549	87,98	582	90,37
1	02031 - A.H. MÁLAGA	171	49,00	327	76,05
1	02042 - C.H. DE JAÉN	4	8,51	133	88,67
1	02048 - A.H. TORRECÁRDENAS	-	0,00	115	65,71
2	02004 - A.H. DE VALME (SEVILLA)	9	8,11	142	66,67
2	02010 - A.G.S CAMPO DE GIBRALTAR	34	26,77	83	51,23
2	02012 - A.H. JEREZ DE LA FRONTERA	56	43,08	69	71,88
2	02013 - A.H. PUERTO REAL	115	58,38	139	69,15
2	02018 - A.H. SAN CECILIO (GRANADA)	124	62,31	188	87,85
2	02033 - A.H. VIRGEN DE LA VICTORIA (MÁLAGA)	161	67,93	547	75,87
2	02034 - H. COSTA DEL SOL (A.S.COSTA DEL SOL)	189	71,59	396	92,74
2	02038 - A.H. JUAN RAMÓN JIMÉNEZ (HUELVA)	180	68,70	209	86,01
3	02025 - A.H. INFANTA MARGARITA (CABRA)	117	60,31	56	66,67
3	02036 - A.H. INFANTA ELENA (HUELVA)	52	55,32	155	85,16
3	02043 - A.H. SAN AGUSTÍN	145	75,52	50	58,82
3	02044 - A.H. SAN JUAN DE LA CRUZ (ÚBEDA)	70	66,04	30	73,17
3	02050 - H. DE PONIENTE (A.S. DE PONIENTE)	93	60,78	291	87,39
3	02051 - A.H. SAN JUAN DE DIOS (ALJARAFE)	-	0,00	420	92,72
4	02007 - A.G.S DE OSUNA	13	24,53	56	88,89
4	02015 - A.H. BAZA	27	62,79	39	75,00
4	02019 - A.G.S SUR DE GRANADA (MOTRIL)	57	57,58	121	84,62
4	02026 - A.S. NORTE DE CÓRDOBA (POZOBLANCO)	69	65,71	18	47,37
4	02028 - A.G.S NORTE DE MÁLAGA (ANTEQUERA)	47	46,08	59	75,64
4	02029 - A.G.S SERRAÑÍA DE MÁLAGA (RONDA)	96	78,69	54	90,00
4	02032 - A.G.S. ESTE DE MÁLAGA - AXARQUÍA	48	43,64	11	24,44
4	02039 - A.G.S. NORTE DE HUELVA	28	60,87	46	82,14
4	02041 - H. ALTO GUADALQUIVIR (A.S. ALTO GUADALQUIVIR)	27	50,94	73	84,88
4	02046 - A.G.S NORTE DE ALMERÍA (HUÉRCAL-OVERA)	51	52,58	176	91,67
4	02052 - H. DE MONTILLA (A.S. ALTO GUADALQUIVIR)	79	87,78	55	90,16
5	02053 - H.A.R. SIERRA DE SEGURA (A.S. ALTO GUADALQUIVIR)	-	0,00	-	0,00
5	02054 - H.A.R. EL TOYO (A.S. DE PONIENTE)	5	100,00	80	100,00
5	02055 - H.A.R. DE ALCAUDETE (A.S. ALTO GUADALQUIVIR)	-	0,00	10	100,00
5	02056 - H.A.R. SIERRA NORTE (A.S. BAJO GUADALQUIVIR)	-	0,00	-	0,00
5	02057 - H.A.R. DE UTRERA (A.S. BAJO GUADALQUIVIR)	-	0,00	65	100,00
5	02058 - H.A.R. DE PUENTE GENIL (A.S. ALTO GUADALQUIVIR)	-	0,00	9	100,00
5	02059 - H.A.R. DE GUADIX (A.S. DE PONIENTE)	35	85,37	24	85,71
5	02060 - H.A.R. DE BENALMÁDENA (A.S.COSTA DEL SOL)	25	100,00	94	98,95
5	02061 - H.A.R. DE ÉCIJA (A.S. BAJO GUADALQUIVIR)	38	63,33	53	88,33
5	02062 - H.A.R. DE MORÓN DE LA FRONTERA (E.P.S. BAJO G.)	-	0,00	-	0,00
5	02063 - H.A.R. DE LOJA (A.S. DE PONIENTE)	-	0,00	-	0,00
5	02065 - H.A.R. VALLE DEL GUADIATO (A.S. ALTO GUADALQUIVIR)	-	0,00	12	100,00

**Por hospital: número e índice de resolución de los 30 grupos CCS más frecuentes en Andalucía**

**Categoría CCS: Intervenciones sobre órganos genitales femeninos**

Tipo	Hospital	127 - Dilatación, legrado y aspiración tras parto o aborto		130 - Otros procedimientos diagnósticos sobre órganos femeninos	
		Número	Índice de Resolución	Número	Índice de Resolución
1	02003 - A.H. VIRGEN DEL ROCÍO (SEVILLA)	567	78,31	1.242	98,26
1	02005 - A.H. VIRGEN MACARENA (SEVILLA)	11	2,56	338	96,57
1	02009 - A.H. PUERTA DEL MAR (CÁDIZ)	226	39,65	10	23,26
1	02017 - A.H. VIRGEN DE LAS NIEVES (GRANADA)	439	82,06	1.033	73,94
1	02024 - A.H. REINA SOFÍA (CÓRDOBA)	362	71,83	473	95,94
1	02031 - A.H. MÁLAGA	249	27,64	22	34,38
1	02042 - C.H. DE JAÉN	339	76,70	18	69,23
1	02048 - A.H. TORRECÁRDENAS	-	0,00	112	84,21
2	02004 - A.H. DE VALME (SEVILLA)	309	73,92	64	62,75
2	02010 - A.G.S CAMPO DE GIBRALTAR	125	32,81	98	54,14
2	02012 - A.H. JEREZ DE LA FRONTERA	248	83,50	664	98,52
2	02013 - A.H. PUERTO REAL	224	86,49	86	89,58
2	02018 - A.H. SAN CECILIO (GRANADA)	-	0,00	142	92,81
2	02033 - A.H. VIRGEN DE LA VICTORIA (MÁLAGA)	-	0,00	862	96,10
2	02034 - H. COSTA DEL SOL (A.S.COSTA DEL SOL)	96	62,75	379	95,23
2	02038 - A.H. JUAN RAMÓN JIMÉNEZ (HUELVA)	1	0,33	248	91,51
3	02025 - A.H. INFANTA MARGARITA (CABRA)	8	9,20	204	94,44
3	02036 - A.H. INFANTA ELENA (HUELVA)	64	30,33	32	84,21
3	02043 - A.H. SAN AGUSTÍN	44	32,35	1	11,11
3	02044 - A.H. SAN JUAN DE LA CRUZ (ÚBEDA)	-	0,00	18	64,29
3	02050 - H. DE PONIENTE (A.S. DE PONIENTE)	79	25,82	491	95,90
3	02051 - A.H. SAN JUAN DE DIOS (ALJARAFE)	4	66,67	922	99,78
4	02007 - A.G.S DE OSUNA	1	0,88	-	0,00
4	02015 - A.H. BAZA	-	0,00	69	92,00
4	02019 - A.G.S SUR DE GRANADA (MOTRIL)	20	10,47	175	93,09
4	02026 - A.S. NORTE DE CÓRDOBA (POZOBLANCO)	2	2,99	117	94,35
4	02028 - A.G.S NORTE DE MÁLAGA (ANTEQUERA)	4	4,35	17	70,83
4	02029 - A.G.S SERRAÑÍA DE MÁLAGA (RONDA)	1	2,13	8	72,73
4	02032 - A.G.S. ESTE DE MÁLAGA - AXARQUÍA	-	0,00	12	27,27
4	02039 - A.G.S. NORTE DE HUELVA	-	0,00	57	95,00
4	02041 - H. ALTO GUADALQUIVIR (A.S. ALTO GUADALQUIVIR)	41	48,81	45	83,33
4	02046 - A.G.S NORTE DE ALMERÍA (HUÉRCAL-OVERA)	45	54,22	213	92,61
4	02052 - H. DE MONTILLA (A.S. ALTO GUADALQUIVIR)	31	53,45	18	78,26
5	02053 - H.A.R. SIERRA DE SEGURA (A.S. ALTO GUADALQUIVIR)	-	0,00	1	100,00
5	02054 - H.A.R. EL TOYO (A.S. DE PONIENTE)	-	0,00	114	100,00
5	02055 - H.A.R. DE ALCAUDETE (A.S. ALTO GUADALQUIVIR)	-	0,00	8	100,00
5	02056 - H.A.R. SIERRA NORTE (A.S. BAJO GUADALQUIVIR)	-	0,00	-	0,00
5	02057 - H.A.R. DE UTRERA (A.S. BAJO GUADALQUIVIR)	-	0,00	22	100,00
5	02058 - H.A.R. DE PUENTE GENIL (A.S. ALTO GUADALQUIVIR)	-	0,00	2	100,00
5	02059 - H.A.R. DE GUADIX (A.S. DE PONIENTE)	-	0,00	23	85,19
5	02060 - H.A.R. DE BENALMÁDENA (A.S.COSTA DEL SOL)	3	100,00	73	96,05
5	02061 - H.A.R. DE ÉCIJA (A.S. BAJO GUADALQUIVIR)	1	4,35	23	100,00
5	02062 - H.A.R. DE MORÓN DE LA FRONTERA (E.P.S. BAJO G.)	-	0,00	-	0,00
5	02063 - H.A.R. DE LOJA (A.S. DE PONIENTE)	-	0,00	-	0,00
5	02065 - H.A.R. VALLE DEL GUADIATO (A.S. ALTO GUADALQUIVIR)	-	0,00	13	100,00

**Por hospital: número e índice de resolución de los 30 grupos CCS más frecuentes en Andalucía**

**Categoría CCS: Intervenciones sobre el sistema osteomuscular**

Tipo	Hospital	143 - Bunionectomía o reparación de deformidades de los dedos de los pies		149 - Artroscopia	
		Número	Índice de Resolución	Número	Índice de Resolución
1	02003 - A.H. VIRGEN DEL ROCÍO (SEVILLA)	796	95,33	417	59,57
1	02005 - A.H. VIRGEN MACARENA (SEVILLA)	78	89,66	53	50,48
1	02009 - A.H. PUERTA DEL MAR (CÁDIZ)	80	65,04	127	40,45
1	02017 - A.H. VIRGEN DE LAS NIEVES (GRANADA)	250	97,66	408	78,01
1	02024 - A.H. REINA SOFÍA (CÓRDOBA)	404	94,61	11	3,96
1	02031 - A.H. MÁLAGA	323	94,72	196	69,75
1	02042 - C.H. DE JAÉN	273	98,91	120	55,05
1	02048 - A.H. TORRECÁRDENAS	145	76,72	94	38,21
2	02004 - A.H. DE VALME (SEVILLA)	98	85,22	111	73,03
2	02010 - A.G.S CAMPO DE GIBRALTAR	89	71,77	56	57,14
2	02012 - A.H. JEREZ DE LA FRONTERA	156	86,19	156	72,22
2	02013 - A.H. PUERTO REAL	145	83,33	105	67,74
2	02018 - A.H. SAN CECILIO (GRANADA)	296	99,66	289	74,10
2	02033 - A.H. VIRGEN DE LA VICTORIA (MÁLAGA)	237	95,18	165	44,35
2	02034 - H. COSTA DEL SOL (A.S.COSTA DEL SOL)	75	83,33	76	78,35
2	02038 - A.H. JUAN RAMÓN JIMÉNEZ (HUELVA)	223	95,30	142	66,98
3	02025 - A.H. INFANTA MARGARITA (CABRA)	12	40,00	-	0,00
3	02036 - A.H. INFANTA ELENA (HUELVA)	102	70,83	66	40,49
3	02043 - A.H. SAN AGUSTÍN	159	80,30	78	45,88
3	02044 - A.H. SAN JUAN DE LA CRUZ (ÚBEDA)	17	42,50	1	1,79
3	02050 - H. DE PONIENTE (A.S. DE PONIENTE)	146	95,42	106	46,29
3	02051 - A.H. SAN JUAN DE DIOS (ALJARAFE)	280	93,33	241	59,07
4	02007 - A.G.S DE OSUNA	91	82,73	133	63,94
4	02015 - A.H. BAZA	68	90,67	57	91,94
4	02019 - A.G.S SUR DE GRANADA (MOTRIL)	134	86,45	116	67,44
4	02026 - A.S. NORTE DE CÓRDOBA (POZOBLANCO)	269	99,63	35	83,33
4	02028 - A.G.S NORTE DE MÁLAGA (ANTEQUERA)	208	97,20	62	56,88
4	02029 - A.G.S SERRAÑA DE MÁLAGA (RONDA)	154	97,47	41	50,62
4	02032 - A.G.S. ESTE DE MÁLAGA - AXARQUÍA	75	98,68	55	67,90
4	02039 - A.G.S. NORTE DE HUELVA	72	98,63	138	93,24
4	02041 - H. ALTO GUADALQUIVIR (A.S. ALTO GUADALQUIVIR)	78	97,50	62	56,88
4	02046 - A.G.S NORTE DE ALMERÍA (HUÉRCAL-OVERA)	148	96,10	29	42,65
4	02052 - H. DE MONTILLA (A.S. ALTO GUADALQUIVIR)	89	92,71	126	75,00
5	02053 - H.A.R. SIERRA DE SEGURA (A.S. ALTO GUADALQUIVIR)	58	98,31	102	99,03
5	02054 - H.A.R. EL TOYO (A.S. DE PONIENTE)	42	95,45	54	60,67
5	02055 - H.A.R. DE ALCAUDETE (A.S. ALTO GUADALQUIVIR)	8	100,00	8	100,00
5	02056 - H.A.R. SIERRA NORTE (A.S. BAJO GUADALQUIVIR)	-	0,00	-	0,00
5	02057 - H.A.R. DE UTRERA (A.S. BAJO GUADALQUIVIR)	53	98,15	87	96,67
5	02058 - H.A.R. DE PUENTE GENIL (A.S. ALTO GUADALQUIVIR)	54	100,00	3	100,00
5	02059 - H.A.R. DE GUADIX (A.S. DE PONIENTE)	96	92,31	47	92,16
5	02060 - H.A.R. DE BENALMÁDENA (A.S.COSTA DEL SOL)	120	83,33	142	74,74
5	02061 - H.A.R. DE ÉCIJA (A.S. BAJO GUADALQUIVIR)	66	97,06	76	89,41
5	02062 - H.A.R. DE MORÓN DE LA FRONTERA (E.P.S. BAJO G.)	-	0,00	-	0,00
5	02063 - H.A.R. DE LOJA (A.S. DE PONIENTE)	-	0,00	-	0,00
5	02065 - H.A.R. VALLE DEL GUADIATO (A.S. ALTO GUADALQUIVIR)	39	100,00	37	97,37

**Por hospital: número e índice de resolución de los 30 grupos CCS más frecuentes en Andalucía**

**Categoría CCS: Intervenciones sobre el sistema osteomuscular**

Tipo	Hospital	151 - Escisión del cartilago semilunar de la rodilla		160 - Otros procedimientos terapéuticos sobre músculos y tendones	
		Número	Índice de Resolución	Número	Índice de Resolución
1	02003 - A.H. VIRGEN DEL ROCÍO (SEVILLA)	11	14,86	554	56,07
1	02005 - A.H. VIRGEN MACARENA (SEVILLA)	3	17,65	93	54,07
1	02009 - A.H. PUERTA DEL MAR (CÁDIZ)	13	17,33	106	48,85
1	02017 - A.H. VIRGEN DE LAS NIEVES (GRANADA)	184	93,40	382	82,15
1	02024 - A.H. REINA SOFÍA (CÓRDOBA)	1	4,55	114	30,98
1	02031 - A.H. MÁLAGA	97	65,54	381	86,99
1	02042 - C.H. DE JAÉN	90	67,67	196	82,01
1	02048 - A.H. TORRECÁRDENAS	75	73,53	115	49,57
2	02004 - A.H. DE VALME (SEVILLA)	5	33,33	116	64,09
2	02010 - A.G.S CAMPO DE GIBRALTAR	35	64,81	61	59,22
2	02012 - A.H. JEREZ DE LA FRONTERA	135	87,66	16	32,00
2	02013 - A.H. PUERTO REAL	103	77,44	68	60,71
2	02018 - A.H. SAN CECILIO (GRANADA)	78	61,90	340	86,96
2	02033 - A.H. VIRGEN DE LA VICTORIA (MÁLAGA)	113	65,32	127	55,95
2	02034 - H. COSTA DEL SOL (A.S.COSTA DEL SOL)	31	86,11	109	78,42
2	02038 - A.H. JUAN RAMÓN JIMÉNEZ (HUELVA)	61	88,41	84	50,91
3	02025 - A.H. INFANTA MARGARITA (CABRA)	1	33,33	17	40,48
3	02036 - A.H. INFANTA ELENA (HUELVA)	1	8,33	79	43,17
3	02043 - A.H. SAN AGUSTÍN	4	19,05	103	72,54
3	02044 - A.H. SAN JUAN DE LA CRUZ (ÚBEDA)	-	0,00	12	20,69
3	02050 - H. DE PONIENTE (A.S. DE PONIENTE)	39	81,25	146	63,20
3	02051 - A.H. SAN JUAN DE DIOS (ALJARAFE)	162	82,65	176	69,29
4	02007 - A.G.S DE OSUNA	9	47,37	76	69,72
4	02015 - A.H. BAZA	20	83,33	83	94,32
4	02019 - A.G.S SUR DE GRANADA (MOTRIL)	80	80,00	235	87,36
4	02026 - A.S. NORTE DE CÓRDOBA (POZOBLANCO)	57	86,36	66	75,86
4	02028 - A.G.S NORTE DE MÁLAGA (ANTEQUERA)	62	86,11	30	63,83
4	02029 - A.G.S SERRAÑA DE MÁLAGA (RONDA)	71	95,95	83	79,81
4	02032 - A.G.S. ESTE DE MÁLAGA - AXARQUÍA	45	88,24	37	72,55
4	02039 - A.G.S. NORTE DE HUELVA	67	98,53	105	93,75
4	02041 - H. ALTO GUADALQUIVIR (A.S. ALTO GUADALQUIVIR)	46	85,19	113	86,92
4	02046 - A.G.S NORTE DE ALMERÍA (HUÉRCAL-OVERA)	22	53,66	81	77,14
4	02052 - H. DE MONTILLA (A.S. ALTO GUADALQUIVIR)	77	80,21	114	89,06
5	02053 - H.A.R. SIERRA DE SEGURA (A.S. ALTO GUADALQUIVIR)	94	98,95	49	94,23
5	02054 - H.A.R. EL TOYO (A.S. DE PONIENTE)	50	94,34	56	66,67
5	02055 - H.A.R. DE ALCAUDETE (A.S. ALTO GUADALQUIVIR)	4	100,00	15	100,00
5	02056 - H.A.R. SIERRA NORTE (A.S. BAJO GUADALQUIVIR)	-	0,00	2	100,00
5	02057 - H.A.R. DE UTRERA (A.S. BAJO GUADALQUIVIR)	61	100,00	50	96,15
5	02058 - H.A.R. DE PUENTE GENIL (A.S. ALTO GUADALQUIVIR)	6	100,00	25	100,00
5	02059 - H.A.R. DE GUADIX (A.S. DE PONIENTE)	44	91,67	98	98,00
5	02060 - H.A.R. DE BENALMÁDENA (A.S.COSTA DEL SOL)	120	92,31	73	74,49
5	02061 - H.A.R. DE ÉCIJA (A.S. BAJO GUADALQUIVIR)	56	96,55	62	88,57
5	02062 - H.A.R. DE MORÓN DE LA FRONTERA (E.P.S. BAJO G.)	-	0,00	-	0,00
5	02063 - H.A.R. DE LOJA (A.S. DE PONIENTE)	-	0,00	-	0,00
5	02065 - H.A.R. VALLE DEL GUADIATO (A.S. ALTO GUADALQUIVIR)	16	100,00	50	98,04

**Por hospital: número e índice de resolución de los 30 grupos CCS más frecuentes en Andalucía**

**Categoría CCS: Intervenciones sobre el sistema tegumentario**

Tipo	Hospital	166 - Lumpectomía y cuadrantectomía de la mama		170 - Escisión de lesión de piel	
		Número	Índice de Resolución	Número	Índice de Resolución
1	02003 - A.H. VIRGEN DEL ROCÍO (SEVILLA)	71	42,26	4.162	95,50
1	02005 - A.H. VIRGEN MACARENA (SEVILLA)	111	41,57	954	95,21
1	02009 - A.H. PUERTA DEL MAR (CÁDIZ)	102	56,98	771	90,81
1	02017 - A.H. VIRGEN DE LAS NIEVES (GRANADA)	50	22,94	190	76,61
1	02024 - A.H. REINA SOFÍA (CÓRDOBA)	53	17,10	1	16,67
1	02031 - A.H. MÁLAGA	165	53,57	1.227	92,67
1	02042 - C.H. DE JAÉN	62	32,29	481	96,98
1	02048 - A.H. TORRECÁRDENAS	71	68,93	1.254	98,05
2	02004 - A.H. DE VALME (SEVILLA)	131	62,38	225	99,56
2	02010 - A.G.S CAMPO DE GIBRALTAR	67	38,29	1.384	98,86
2	02012 - A.H. JEREZ DE LA FRONTERA	169	72,53	578	97,97
2	02013 - A.H. PUERTO REAL	35	44,30	973	98,38
2	02018 - A.H. SAN CECILIO (GRANADA)	110	57,59	399	67,17
2	02033 - A.H. VIRGEN DE LA VICTORIA (MÁLAGA)	41	11,68	781	91,88
2	02034 - H. COSTA DEL SOL (A.S.COSTA DEL SOL)	103	56,28	492	90,28
2	02038 - A.H. JUAN RAMÓN JIMÉNEZ (HUELVA)	128	91,43	671	99,85
3	02025 - A.H. INFANTA MARGARITA (CABRA)	5	31,25	174	100,00
3	02036 - A.H. INFANTA ELENA (HUELVA)	64	75,29	59	90,77
3	02043 - A.H. SAN AGUSTÍN	42	31,58	920	99,78
3	02044 - A.H. SAN JUAN DE LA CRUZ (ÚBEDA)	4	7,14	635	100,00
3	02050 - H. DE PONIENTE (A.S. DE PONIENTE)	107	78,68	521	99,62
3	02051 - A.H. SAN JUAN DE DIOS (ALJARAFE)	82	92,13	8	80,00
4	02007 - A.G.S DE OSUNA	16	43,24	408	98,08
4	02015 - A.H. BAZA	16	57,14	124	99,20
4	02019 - A.G.S SUR DE GRANADA (MOTRIL)	44	54,32	214	99,07
4	02026 - A.S. NORTE DE CÓRDOBA (POZOBLANCO)	14	66,67	47	94,00
4	02028 - A.G.S NORTE DE MÁLAGA (ANTEQUERA)	16	32,65	63	98,44
4	02029 - A.G.S SERRAÑA DE MÁLAGA (RONDA)	14	66,67	13	100,00
4	02032 - A.G.S. ESTE DE MÁLAGA - AXARQUÍA	10	18,52	3	75,00
4	02039 - A.G.S. NORTE DE HUELVA	13	65,00	95	95,96
4	02041 - H. ALTO GUADALQUIVIR (A.S. ALTO GUADALQUIVIR)	30	53,57	1	100,00
4	02046 - A.G.S NORTE DE ALMERÍA (HUÉRCAL-OVERA)	51	76,12	334	100,00
4	02052 - H. DE MONTILLA (A.S. ALTO GUADALQUIVIR)	29	82,86	9	100,00
5	02053 - H.A.R. SIERRA DE SEGURA (A.S. ALTO GUADALQUIVIR)	4	100,00	1	100,00
5	02054 - H.A.R. EL TOYO (A.S. DE PONIENTE)	12	100,00	222	100,00
5	02055 - H.A.R. DE ALCAUDETE (A.S. ALTO GUADALQUIVIR)	1	100,00	-	0,00
5	02056 - H.A.R. SIERRA NORTE (A.S. BAJO GUADALQUIVIR)	4	100,00	87	100,00
5	02057 - H.A.R. DE UTRERA (A.S. BAJO GUADALQUIVIR)	41	100,00	434	99,77
5	02058 - H.A.R. DE PUENTE GENIL (A.S. ALTO GUADALQUIVIR)	2	100,00	4	100,00
5	02059 - H.A.R. DE GUADIX (A.S. DE PONIENTE)	5	71,43	218	99,09
5	02060 - H.A.R. DE BENALMÁDENA (A.S.COSTA DEL SOL)	41	93,18	96	100,00
5	02061 - H.A.R. DE ÉCIJA (A.S. BAJO GUADALQUIVIR)	20	95,24	296	99,33
5	02062 - H.A.R. DE MORÓN DE LA FRONTERA (E.P.S. BAJO G.)	-	0,00	-	0,00
5	02063 - H.A.R. DE LOJA (A.S. DE PONIENTE)	-	0,00	-	0,00
5	02065 - H.A.R. VALLE DEL GUADIATO (A.S. ALTO GUADALQUIVIR)	11	100,00	-	0,00



**Por hospital: número e índice de resolución de los 30 grupos CCS más frecuentes en Andalucía**

**Categoría CCS: Intervenciones sobre el sistema tegumentario**

Tipo	Hospital	172 - Injerto de piel		175 - Otros procedimientos terapéuticos con uso de quirófano sobre piel y mama	
		Número	Índice de Resolución	Número	Índice de Resolución
1	02003 - A.H. VIRGEN DEL ROCÍO (SEVILLA)	1.499	82,41	285	70,20
1	02005 - A.H. VIRGEN MACARENA (SEVILLA)	73	56,15	85	80,19
1	02009 - A.H. PUERTA DEL MAR (CÁDIZ)	60	38,71	109	69,43
1	02017 - A.H. VIRGEN DE LAS NIEVES (GRANADA)	27	11,07	118	74,68
1	02024 - A.H. REINA SOFÍA (CÓRDOBA)	13	5,28	231	74,04
1	02031 - A.H. MÁLAGA	156	41,82	79	68,10
1	02042 - C.H. DE JAÉN	92	81,42	151	91,52
1	02048 - A.H. TORRECÁRDENAS	448	91,80	72	67,92
2	02004 - A.H. DE VALME (SEVILLA)	44	81,48	161	97,58
2	02010 - A.G.S CAMPO DE GIBRALTAR	4	57,14	49	71,01
2	02012 - A.H. JEREZ DE LA FRONTERA	96	91,43	55	84,62
2	02013 - A.H. PUERTO REAL	-	0,00	75	87,21
2	02018 - A.H. SAN CECILIO (GRANADA)	51	35,66	127	90,71
2	02033 - A.H. VIRGEN DE LA VICTORIA (MÁLAGA)	18	26,09	145	79,67
2	02034 - H. COSTA DEL SOL (A.S.COSTA DEL SOL)	103	71,53	86	60,99
2	02038 - A.H. JUAN RAMÓN JIMÉNEZ (HUELVA)	80	93,02	147	92,45
3	02025 - A.H. INFANTA MARGARITA (CABRA)	36	100,00	25	75,76
3	02036 - A.H. INFANTA ELENA (HUELVA)	-	0,00	78	84,78
3	02043 - A.H. SAN AGUSTÍN	-	0,00	62	92,54
3	02044 - A.H. SAN JUAN DE LA CRUZ (ÚBEDA)	-	0,00	37	63,79
3	02050 - H. DE PONIENTE (A.S. DE PONIENTE)	45	100,00	50	86,21
3	02051 - A.H. SAN JUAN DE DIOS (ALJARAFE)	-	0,00	149	93,71
4	02007 - A.G.S DE OSUNA	-	0,00	55	70,51
4	02015 - A.H. BAZA	33	97,06	27	100,00
4	02019 - A.G.S SUR DE GRANADA (MOTRIL)	133	98,52	88	80,73
4	02026 - A.S. NORTE DE CÓRDOBA (POZOBLANCO)	1	50,00	5	16,67
4	02028 - A.G.S NORTE DE MÁLAGA (ANTEQUERA)	-	0,00	46	86,79
4	02029 - A.G.S SERRAÑÍA DE MÁLAGA (RONDA)	46	95,83	20	64,52
4	02032 - A.G.S. ESTE DE MÁLAGA - AXARQUÍA	-	0,00	44	72,13
4	02039 - A.G.S. NORTE DE HUELVA	142	97,26	26	92,86
4	02041 - H. ALTO GUADALQUIVIR (A.S. ALTO GUADALQUIVIR)	24	96,00	37	64,91
4	02046 - A.G.S NORTE DE ALMERÍA (HUÉRCAL-OVERA)	171	99,42	41	95,35
4	02052 - H. DE MONTILLA (A.S. ALTO GUADALQUIVIR)	3	100,00	51	100,00
5	02053 - H.A.R. SIERRA DE SEGURA (A.S. ALTO GUADALQUIVIR)	5	83,33	12	92,31
5	02054 - H.A.R. EL TOYO (A.S. DE PONIENTE)	2	100,00	27	93,10
5	02055 - H.A.R. DE ALCAUDETE (A.S. ALTO GUADALQUIVIR)	10	100,00	3	100,00
5	02056 - H.A.R. SIERRA NORTE (A.S. BAJO GUADALQUIVIR)	4	100,00	8	100,00
5	02057 - H.A.R. DE UTRERA (A.S. BAJO GUADALQUIVIR)	31	100,00	40	93,02
5	02058 - H.A.R. DE PUENTE GENIL (A.S. ALTO GUADALQUIVIR)	2	100,00	21	100,00
5	02059 - H.A.R. DE GUADIX (A.S. DE PONIENTE)	16	100,00	24	100,00
5	02060 - H.A.R. DE BENALMÁDENA (A.S.COSTA DEL SOL)	35	100,00	70	87,50
5	02061 - H.A.R. DE ÉCIJA (A.S. BAJO GUADALQUIVIR)	5	100,00	30	100,00
5	02062 - H.A.R. DE MORÓN DE LA FRONTERA (E.P.S. BAJO G.)	-	0,00	-	0,00
5	02063 - H.A.R. DE LOJA (A.S. DE PONIENTE)	-	0,00	-	0,00
5	02065 - H.A.R. VALLE DEL GUADIATO (A.S. ALTO GUADALQUIVIR)	38	100,00	17	100,00



**25 grupos CCS más frecuentes en cada hospital: número total, % sobre el total, índice de resolución, edad media, % en mujeres, % en hombres**

**02003 - A.H. VIRGEN DEL ROCÍO (SEVILLA)**

Grupos CCS	Descripción Grupos CCS	Número Total	% sobre Total	Índice de Resolución	Edad Media	% Mujeres	% Hombres
170	170 - Escisión de lesión de piel	4.162	19,34	95,50	50	52,07	47,91
015	015 - Procedimientos sobre cristalino y cataratas	3.267	15,18	99,12	72	56,05	43,92
172	172 - Injerto de piel	1.499	6,97	82,41	59	49,43	50,57
020	020 - Otros procedimientos terapéuticos intraoculares	1.311	6,09	96,40	69	49,20	50,80
130	130 - Otros procedimientos diagnósticos sobre órganos femeninos	1.242	5,77	98,26	42	100,00	-
019	019 - Otros procedimientos terapéuticos sobre párpados, conjuntiva y córnea	846	3,93	91,46	53	58,27	41,73
143	143 - Bunionectomía o reparación de deformidades de los dedos de los pies	796	3,70	95,33	60	89,20	10,80
117	117 - Otros procedimientos terapéuticos sobre genitales masculinos (sin uso de quirófano en EEUU)	759	3,53	100,00	39	-	100,00
085	085 - Reparación de hernia inguinal y femoral	691	3,21	75,68	39	17,37	82,63
127	127 - Dilatación, legrado y aspiración tras parto o aborto	567	2,64	78,31	33	100,00	-
160	160 - Otros procedimientos terapéuticos sobre músculos y tendones	554	2,57	56,07	49	66,25	33,75
033	033 - Otros procedimientos terapéuticos con uso de quirófano sobre nariz, boca y faringe	462	2,15	71,96	41	40,04	59,74
030	030 - Amigdalectomía y/o adenoidectomía	444	2,06	73,51	9	45,95	54,05
125	125 - Otra escisión de cuello uterino y útero	421	1,96	85,05	41	100,00	-
149	149 - Artroscopia	417	1,94	59,57	46	36,69	63,07
086	086 - Otra reparación de hernia	385	1,79	47,65	29	37,40	62,60
115	115 - Circuncisión	362	1,68	87,23	33	-	100,00
006	006 - Descompresión de nervio periférico	306	1,42	83,61	51	82,35	17,65
175	175 - Otros procedimientos terapéuticos con uso de quirófano sobre piel y mama	285	1,32	70,20	31	41,40	58,60
118	118 - Otros procedimientos terapéuticos con uso de quirófano sobre genitales masculinos	281	1,31	71,87	16	-	100,00
148	148 - Otro procedimiento sobre fracturas o luxaciones	216	1,00	66,67	39	36,11	63,89
023	023 - Miringotomía	214	0,99	74,83	17	40,19	59,81
159	159 - Otros procedimientos diagnósticos sobre el sistema osteomuscular	204	0,95	65,38	46	42,16	57,84
169	169 - Desbridamiento de herida, infección o quemadura	181	0,84	28,68	42	39,23	60,77
021	021 - Otros procedimientos terapéuticos sobre músculos extraoculares y órbita	166	0,77	93,79	32	48,19	51,81

**25 grupos CCS más frecuentes en cada hospital: número total, % sobre el total, índice de resolución, edad media, % en mujeres, % en hombres**

**02005 - A.H. VIRGEN MACARENA (SEVILLA)**

Grupos CCS	Descripción Grupos CCS	Número Total	% sobre Total	Índice de Resolución	Edad Media	% Mujeres	% Hombres
015	015 - Procedimientos sobre cristalino y cataratas	2.459	26,06	96,96	71	55,80	44,12
170	170 - Escisión de lesión de piel	954	10,11	95,21	57	45,18	54,51
019	019 - Otros procedimientos terapéuticos sobre párpados, conjuntiva y córnea	625	6,62	80,13	56	54,40	45,60
117	117 - Otros procedimientos terapéuticos sobre genitales masculinos (sin uso de quirófano en EEUU)	445	4,72	99,78	39	0,67	99,10
016	016 - Reparación de desgarro y desprendimiento de retina	405	4,29	73,91	63	45,43	54,57
033	033 - Otros procedimientos terapéuticos con uso de quirófano sobre nariz, boca y faringe	400	4,24	70,05	46	44,00	55,75
130	130 - Otros procedimientos diagnósticos sobre órganos femeninos	338	3,58	96,57	50	98,82	0,89
085	085 - Reparación de hernia inguinal y femoral	242	2,56	53,90	52	17,77	82,23
109	109 - Procedimientos sobre uretra	233	2,47	86,94	63	6,01	93,99
021	021 - Otros procedimientos terapéuticos sobre músculos extraoculares y órbita	219	2,32	79,06	68	57,99	42,01
148	148 - Otro procedimiento sobre fracturas o luxaciones	214	2,27	79,85	48	50,00	50,00
029	029 - Procedimientos sobre dientes	202	2,14	92,24	43	44,55	55,45
169	169 - Desbridamiento de herida, infección o quemadura	174	1,84	41,63	69	38,51	61,49
121	121 - Ligadura de trompas de Falopio	165	1,75	65,22	37	100,00	-
023	023 - Miringotomía	164	1,74	65,86	24	41,46	58,54
115	115 - Circuncisión	144	1,53	88,34	36	-	100,00
086	086 - Otra reparación de hernia	132	1,40	33,25	51	49,24	50,76
014	014 - Procedimientos sobre glaucoma	125	1,32	95,42	67	40,00	60,00
030	030 - Amigdalectomía y/o adenoidectomía	114	1,21	37,87	9	37,72	62,28
166	166 - Lumpectomía y cuadrantectomía de la mama	111	1,18	41,57	41	97,30	1,80
125	125 - Otra escisión de cuello uterino y útero	110	1,17	48,03	36	100,00	-
006	006 - Descompresión de nervio periférico	99	1,05	87,61	52	76,77	23,23
160	160 - Otros procedimientos terapéuticos sobre músculos y tendones	93	0,99	54,07	54	45,16	54,84
147	147 - Tratamiento de fractura o luxación de extremidad inferior (excepto cadera o fémur)	89	0,94	73,55	46	50,56	49,44
175	175 - Otros procedimientos terapéuticos con uso de quirófano sobre piel y mama	85	0,90	80,19	29	43,53	56,47

**25 grupos CCS más frecuentes en cada hospital: número total, % sobre el total, índice de resolución, edad media, % en mujeres, % en hombres**

**02009 - A.H. PUERTA DEL MAR (CÁDIZ)**

Grupos CCS	Descripción Grupos CCS	Número Total	% sobre Total	Índice de Resolución	Edad Media	% Mujeres	% Hombres
170	170 - Escisión de lesión de piel	771	11,48	90,81	53	49,81	50,19
019	019 - Otros procedimientos terapéuticos sobre párpados, conjuntiva y córnea	602	8,97	91,35	54	60,96	39,04
015	015 - Procedimientos sobre cristalino y cataratas	599	8,92	88,74	70	59,27	40,73
085	085 - Reparación de hernia inguinal y femoral	318	4,74	67,80	33	18,87	81,13
115	115 - Circuncisión	314	4,68	98,74	26	-	100,00
120	120 - Otro Intervenciones sobre ovario	310	4,62	89,86	34	100,00	-
029	029 - Procedimientos sobre dientes	310	4,62	90,38	48	51,61	48,39
053	053 - Eliminación de venas varicosa de miembro inferior	268	3,99	98,17	47	60,45	39,55
112	112 - Otros procedimientos terapéuticos con uso de quirófano sobre vías urinarias	255	3,80	96,59	61	18,04	81,96
117	117 - Otros procedimientos terapéuticos sobre genitales masculinos (sin uso de quirófano en EEUU)	240	3,57	100,00	39	-	100,00
127	127 - Dilatación, legrado y aspiración tras parto o aborto	226	3,37	39,65	34	100,00	-
118	118 - Otros procedimientos terapéuticos con uso de quirófano sobre genitales masculinos	211	3,14	79,92	15	-	100,00
020	020 - Otros procedimientos terapéuticos intraoculares	208	3,10	76,19	66	53,37	46,63
030	030 - Amigdalectomía y/o adenoidectomía	190	2,83	85,59	9	46,84	53,16
149	149 - Artroscopia	127	1,89	40,45	43	32,28	67,72
086	086 - Otra reparación de hernia	125	1,86	40,06	38	34,40	65,60
175	175 - Otros procedimientos terapéuticos con uso de quirófano sobre piel y mama	109	1,62	69,43	29	47,71	52,29
160	160 - Otros procedimientos terapéuticos sobre músculos y tendones	106	1,58	48,85	47	51,89	48,11
166	166 - Lumpectomía y cuadrantectomía de la mama	102	1,52	56,98	38	98,04	1,96
033	033 - Otros procedimientos terapéuticos con uso de quirófano sobre nariz, boca y faringe	100	1,49	61,35	38	36,00	64,00
125	125 - Otra escisión de cuello uterino y útero	98	1,46	51,85	45	100,00	-
101	101 - Escisión transuretral, drenaje o eliminación de obstrucción urinaria	97	1,44	42,17	68	15,46	84,54
042	042 - Otros procedimientos terapéuticos con uso de quirófano sobre aparato respiratorio	94	1,40	77,69	52	30,85	69,15
096	096 - Otros procedimientos terapéuticos con uso de quirófano sobre tracto gastrointestinal inferior	91	1,36	65,94	41	37,36	62,64
006	006 - Descompresión de nervio periférico	90	1,34	81,82	53	75,56	24,44

**25 grupos CCS más frecuentes en cada hospital: número total, % sobre el total, índice de resolución, edad media, % en mujeres, % en hombres**

**02017 - A.H. VIRGEN DE LAS NIEVES (GRANADA)**

Grupos CCS	Descripción Grupos CCS	Número Total	% sobre Total	Índice de Resolución	Edad Media	% Mujeres	% Hombres
015	015 - Procedimientos sobre cristalino y cataratas	2.331	20,92	98,48	72	54,70	45,30
130	130 - Otros procedimientos diagnósticos sobre órganos femeninos	1.033	9,27	73,94	44	100,00	-
085	085 - Reparación de hernia inguinal y femoral	599	5,38	85,45	44	18,53	81,47
127	127 - Dilatación, legrado y aspiración tras parto o aborto	439	3,94	82,06	32	100,00	-
149	149 - Artroscopia	408	3,66	78,01	39	30,64	69,36
160	160 - Otros procedimientos terapéuticos sobre músculos y tendones	382	3,43	82,15	48	48,17	51,83
084	084 - Colectomía y exploración del conducto común	380	3,41	61,99	57	69,47	30,53
086	086 - Otra reparación de hernia	293	2,63	59,67	48	43,34	56,66
030	030 - Amigdalectomía y/o adenoidectomía	263	2,36	94,60	10	52,09	47,91
096	096 - Otros procedimientos terapéuticos con uso de quirófano sobre tracto gastrointestinal inferior	256	2,30	59,95	46	24,22	75,78
143	143 - Bunionectomía o reparación de deformidades de los dedos de los pies	250	2,24	97,66	58	88,00	12,00
125	125 - Otra escisión de cuello uterino y útero	231	2,07	86,52	47	100,00	-
121	121 - Ligadura de trompas de Falopio	226	2,03	71,29	37	100,00	-
006	006 - Descompresión de nervio periférico	223	2,00	87,11	51	80,27	19,73
118	118 - Otros procedimientos terapéuticos con uso de quirófano sobre genitales masculinos	217	1,95	88,57	24	-	100,00
020	020 - Otros procedimientos terapéuticos intraoculares	196	1,76	75,10	63	40,82	59,18
170	170 - Escisión de lesión de piel	190	1,70	76,61	70	45,26	54,74
019	019 - Otros procedimientos terapéuticos sobre párpados, conjuntiva y córnea	184	1,65	79,65	46	52,17	47,83
151	151 - Escisión del cartílago semilunar de la rodilla	184	1,65	93,40	39	21,20	78,80
033	033 - Otros procedimientos terapéuticos con uso de quirófano sobre nariz, boca y faringe	182	1,63	64,08	43	33,52	66,48
023	023 - Miringotomía	158	1,42	90,29	13	38,61	61,39
042	042 - Otros procedimientos terapéuticos con uso de quirófano sobre aparato respiratorio	156	1,40	89,14	51	30,77	69,23
021	021 - Otros procedimientos terapéuticos sobre músculos extraoculares y órbita	153	1,37	98,08	19	52,94	47,06
145	145 - Tratamiento de fractura o luxación de radio y cúbito	147	1,32	90,74	46	53,06	46,94
147	147 - Tratamiento de fractura o luxación de extremidad inferior (excepto cadera o fémur)	140	1,26	66,99	42	45,71	54,29

**25 grupos CCS más frecuentes en cada hospital: número total, % sobre el total, índice de resolución, edad media, % en mujeres, % en hombres**

**02024 - A.H. REINA SOFÍA (CÓRDOBA)**

Grupos CCS	Descripción Grupos CCS	Número Total	% sobre Total	Índice de Resolución	Edad Media	% Mujeres	% Hombres
015	015 - Procedimientos sobre cristalino y cataratas	2.674	27,40	91,08	72	56,13	43,87
019	019 - Otros procedimientos terapéuticos sobre párpados, conjuntiva y córnea	685	7,02	90,01	45	51,39	48,61
125	125 - Otra escisión de cuello uterino y útero	582	5,96	90,37	49	100,00	-
121	121 - Ligadura de trompas de Falopio	549	5,63	87,98	36	100,00	-
130	130 - Otros procedimientos diagnósticos sobre órganos femeninos	473	4,85	95,94	49	100,00	-
143	143 - Bunionectomía o reparación de deformidades de los dedos de los pies	404	4,14	94,61	59	81,44	18,56
115	115 - Circuncisión	376	3,85	93,53	31	-	100,00
127	127 - Dilatación, legrado y aspiración tras parto o aborto	362	3,71	71,83	32	100,00	-
117	117 - Otros procedimientos terapéuticos sobre genitales masculinos (sin uso de quirófano en EEUU)	320	3,28	98,77	38	-	100,00
085	085 - Reparación de hernia inguinal y femoral	305	3,13	46,71	33	21,97	78,03
096	096 - Otros procedimientos terapéuticos con uso de quirófano sobre tracto gastrointestinal inferior	260	2,66	56,40	44	43,08	56,92
030	030 - Amigdalectomía y/o adenoidectomía	237	2,43	69,50	6	47,26	52,74
033	033 - Otros procedimientos terapéuticos con uso de quirófano sobre nariz, boca y faringe	236	2,42	77,12	42	43,64	56,36
175	175 - Otros procedimientos terapéuticos con uso de quirófano sobre piel y mama	231	2,37	74,04	38	61,47	38,53
006	006 - Descompresión de nervio periférico	202	2,07	78,29	52	77,72	22,28
118	118 - Otros procedimientos terapéuticos con uso de quirófano sobre genitales masculinos	165	1,69	45,33	12	-	100,00
086	086 - Otra reparación de hernia	157	1,61	25,57	34	40,13	59,87
169	169 - Desbridamiento de herida, infección o quemadura	141	1,44	36,91	52	43,26	56,74
081	081 - Procedimientos sobre hemorroides	138	1,41	65,40	44	52,90	47,10
160	160 - Otros procedimientos terapéuticos sobre músculos y tendones	114	1,17	30,98	40	70,18	29,82
021	021 - Otros procedimientos terapéuticos sobre músculos extraoculares y órbita	107	1,10	78,68	20	42,06	57,94
023	023 - Miringotomía	102	1,05	82,26	11	41,18	58,82
142	142 - Escisión parcial de hueso	84	0,86	43,52	54	41,67	58,33
132	132 - Otros procedimientos terapéuticos con uso de quirófano sobre órganos femeninos	82	0,84	76,64	38	100,00	-
057	057 - Creación, revisión y eliminación de la fistula arteriovenosa o de cánula vaso a vaso para diálisis	74	0,76	74,00	68	32,43	67,57

**25 grupos CCS más frecuentes en cada hospital: número total, % sobre el total, índice de resolución, edad media, % en mujeres, % en hombres**

**02031 - A.H. MÁLAGA**

Grupos CCS	Descripción Grupos CCS	Número Total	% sobre Total	Índice de Resolución	Edad Media	% Mujeres	% Hombres
015	015 - Procedimientos sobre cristalino y cataratas	2.470	15,22	99,12	71	55,95	44,01
029	029 - Procedimientos sobre dientes	2.047	12,61	97,66	36	58,48	41,38
170	170 - Escisión de lesión de piel	1.227	7,56	92,67	64	45,40	54,52
020	020 - Otros procedimientos terapéuticos intraoculares	1.088	6,70	98,46	72	52,11	47,89
019	019 - Otros procedimientos terapéuticos sobre párpados, conjuntiva y córnea	706	4,35	93,14	52	51,84	48,16
030	030 - Amigdalectomía y/o adenoidectomía	579	3,57	77,51	5	44,39	55,61
109	109 - Procedimientos sobre uretra	512	3,15	84,77	70	8,98	91,02
115	115 - Circuncisión	508	3,13	96,76	29	-	100,00
085	085 - Reparación de hernia inguinal y femoral	486	2,99	79,67	22	16,05	83,95
033	033 - Otros procedimientos terapéuticos con uso de quirófano sobre nariz, boca y faringe	461	2,84	82,47	51	48,37	51,19
160	160 - Otros procedimientos terapéuticos sobre músculos y tendones	381	2,35	86,99	42	45,93	53,81
117	117 - Otros procedimientos terapéuticos sobre genitales masculinos (sin uso de quirófano en EEUU)	345	2,13	98,85	39	-	100,00
125	125 - Otra escisión de cuello uterino y útero	327	2,01	76,05	48	100,00	-
143	143 - Bunionectomía o reparación de deformidades de los dedos de los pies	323	1,99	94,72	60	86,69	13,31
118	118 - Otros procedimientos terapéuticos con uso de quirófano sobre genitales masculinos	313	1,93	82,59	13	-	100,00
023	023 - Miringotomía	258	1,59	86,00	5	43,02	56,98
127	127 - Dilatación, legrado y aspiración tras parto o aborto	249	1,53	27,64	33	100,00	-
101	101 - Escisión transuretral, drenaje o eliminación de obstrucción urinaria	230	1,42	68,86	68	16,52	83,48
128	128 - Dilatación y legrado diagnósticos	230	1,42	85,19	50	100,00	-
084	084 - Colectomía y exploración del conducto común	227	1,40	44,08	54	76,65	23,35
149	149 - Artroscopia	196	1,21	69,75	46	36,22	63,27
006	006 - Descompresión de nervio periférico	187	1,15	94,44	53	77,01	22,46
086	086 - Otra reparación de hernia	175	1,08	42,48	39	42,29	57,71
121	121 - Ligadura de trompas de Falopio	171	1,05	49,00	37	100,00	-
098	098 - Otros procedimientos terapéuticos sobre aparato digestivo (sin uso de quirófano en EEUU)	166	1,02	39,52	68	51,20	48,19

**25 grupos CCS más frecuentes en cada hospital: número total, % sobre el total, índice de resolución, edad media, % en mujeres, % en hombres**

**02042 - C.H. DE JAÉN**

Grupos CCS	Descripción Grupos CCS	Número Total	% sobre Total	Índice de Resolución	Edad Media	% Mujeres	% Hombres
015	015 - Procedimientos sobre cristalino y cataratas	1.601	17,22	93,41	73	53,78	46,22
169	169 - Desbridamiento de herida, infección o quemadura	754	8,11	81,43	62	33,95	66,05
085	085 - Reparación de hernia inguinal y femoral	534	5,74	90,05	48	15,54	84,27
170	170 - Escisión de lesión de piel	481	5,17	96,98	71	37,01	62,99
053	053 - Eliminación de venas varicosa de miembro inferior	446	4,80	99,55	47	72,65	27,35
019	019 - Otros procedimientos terapéuticos sobre párpados, conjuntiva y córnea	400	4,30	96,39	57	52,00	48,00
020	020 - Otros procedimientos terapéuticos intraoculares	346	3,72	64,07	71	49,13	50,87
033	033 - Otros procedimientos terapéuticos con uso de quirófano sobre nariz, boca y faringe	345	3,71	87,34	44	51,88	48,12
127	127 - Dilatación, legrado y aspiración tras parto o aborto	339	3,65	76,70	33	100,00	-
115	115 - Circuncisión	292	3,14	97,99	29	-	100,00
030	030 - Amigdalectomía y/o adenoidectomía	280	3,01	85,89	7	35,00	65,00
143	143 - Bunionectomía o reparación de deformidades de los dedos de los pies	273	2,94	98,91	58	86,45	13,55
117	117 - Otros procedimientos terapéuticos sobre genitales masculinos (sin uso de quirófano en EEUU)	236	2,54	100,00	37	-	100,00
086	086 - Otra reparación de hernia	232	2,50	59,49	44	40,52	59,48
120	120 - Otro Intervenciones sobre ovario	229	2,46	79,51	34	100,00	-
096	096 - Otros procedimientos terapéuticos con uso de quirófano sobre tracto gastrointestinal inferior	196	2,11	73,13	45	34,18	65,82
160	160 - Otros procedimientos terapéuticos sobre músculos y tendones	196	2,11	82,01	47	51,53	48,47
118	118 - Otros procedimientos terapéuticos con uso de quirófano sobre genitales masculinos	170	1,83	69,67	15	-	100,00
175	175 - Otros procedimientos terapéuticos con uso de quirófano sobre piel y mama	151	1,62	91,52	27	32,45	67,55
125	125 - Otra escisión de cuello uterino y útero	133	1,43	88,67	46	100,00	-
006	006 - Descompresión de nervio periférico	126	1,36	90,65	49	76,19	23,81
149	149 - Artroscopia	120	1,29	55,05	41	29,17	70,83
084	084 - Colectectomía y exploración del conducto común	92	0,99	25,48	53	72,83	27,17
172	172 - Injerto de piel	92	0,99	81,42	71	35,87	64,13
151	151 - Escisión del cartílago semilunar de la rodilla	90	0,97	67,67	43	27,78	72,22

**25 grupos CCS más frecuentes en cada hospital: número total, % sobre el total, índice de resolución, edad media, % en mujeres, % en hombres**

**02048 - A. H. TORRECÁRDENAS**

Grupos CCS	Descripción Grupos CCS	Número Total	% sobre Total	Índice de Resolución	Edad Media	% Mujeres	% Hombres
170	170 - Escisión de lesión de piel	1.254	16,38	98,05	47	49,12	50,88
015	015 - Procedimientos sobre cristalino y cataratas	1.147	14,98	98,71	72	53,10	46,90
029	029 - Procedimientos sobre dientes	779	10,18	92,85	35	53,92	46,08
053	053 - Eliminación de venas varicosa de miembro inferior	619	8,09	99,52	49	76,74	23,26
172	172 - Injerto de piel	448	5,85	91,80	70	34,82	65,18
020	020 - Otros procedimientos terapéuticos intraoculares	422	5,51	71,16	71	51,18	48,82
115	115 - Circuncisión	293	3,83	96,38	29	-	100,00
019	019 - Otros procedimientos terapéuticos sobre párpados, conjuntiva y córnea	252	3,29	93,68	49	46,03	53,97
085	085 - Reparación de hernia inguinal y femoral	241	3,15	51,94	35	17,01	82,99
006	006 - Descompresión de nervio periférico	207	2,70	95,39	53	76,81	23,19
143	143 - Bunionectomía o reparación de deformidades de los dedos de los pies	145	1,89	76,72	57	86,21	13,79
033	033 - Otros procedimientos terapéuticos con uso de quirófano sobre nariz, boca y faringe	127	1,66	73,41	47	44,09	55,91
030	030 - Amigdalectomía y/o adenoidectomía	116	1,52	57,71	7	40,52	59,48
160	160 - Otros procedimientos terapéuticos sobre músculos y tendones	115	1,50	49,57	46	55,65	44,35
125	125 - Otra escisión de cuello uterino y útero	115	1,50	65,71	49	100,00	-
130	130 - Otros procedimientos diagnósticos sobre órganos femeninos	112	1,46	84,21	52	100,00	-
057	057 - Creación, revisión y eliminación de la fístula arteriovenosa o de cánula vaso a vaso para diálisis	101	1,32	75,94	58	34,65	65,35
149	149 - Artroscopia	94	1,23	38,21	45	25,53	74,47
110	110 - Otros procedimientos diagnósticos sobre vías urinarias	91	1,19	97,85	66	13,19	86,81
142	142 - Escisión parcial de hueso	86	1,12	51,50	52	86,05	13,95
086	086 - Otra reparación de hernia	77	1,01	36,84	34	32,47	67,53
151	151 - Escisión del cartílago semilunar de la rodilla	75	0,98	73,53	46	22,67	77,33
175	175 - Otros procedimientos terapéuticos con uso de quirófano sobre piel y mama	72	0,94	67,92	26	20,83	79,17
166	166 - Lumpectomía y cuadrantectomía de la mama	71	0,93	68,93	40	98,59	1,41
118	118 - Otros procedimientos terapéuticos con uso de quirófano sobre genitales masculinos	70	0,91	40,00	27	-	100,00



**25 grupos CCS más frecuentes en cada hospital: número total, % sobre el total, índice de resolución, edad media, % en mujeres, % en hombres**

**02004 - A.H. DE VALME (SEVILLA)**

Grupos CCS	Descripción Grupos CCS	Número Total	% sobre Total	Índice de Resolución	Edad Media	% Mujeres	% Hombres
015	015 - Procedimientos sobre cristalino y cataratas	1.981	29,13	99,70	70	52,70	47,30
019	019 - Otros procedimientos terapéuticos sobre párpados, conjuntiva y córnea	715	10,51	99,72	53	57,90	42,10
085	085 - Reparación de hernia inguinal y femoral	461	6,78	87,31	51	14,97	85,03
030	030 - Amigdalectomía y/o adenoidectomía	314	4,62	86,98	9	44,90	55,10
127	127 - Dilatación, legrado y aspiración tras parto o aborto	309	4,54	73,92	32	100,00	-
020	020 - Otros procedimientos terapéuticos intraoculares	236	3,47	97,52	65	45,76	54,24
170	170 - Escisión de lesión de piel	225	3,31	99,56	62	37,78	62,22
086	086 - Otra reparación de hernia	188	2,76	63,73	50	42,02	57,98
175	175 - Otros procedimientos terapéuticos con uso de quirófano sobre piel y mama	161	2,37	97,58	26	27,33	72,67
115	115 - Circuncisión	143	2,10	98,62	35	0,70	99,30
125	125 - Otra escisión de cuello uterino y útero	142	2,09	66,67	40	100,00	-
033	033 - Otros procedimientos terapéuticos con uso de quirófano sobre nariz, boca y faringe	137	2,01	80,59	40	28,47	71,53
053	053 - Eliminación de venas varicosa de miembro inferior	135	1,99	91,84	47	66,67	33,33
166	166 - Lumpectomía y cuadrantectomía de la mama	131	1,93	62,38	37	96,95	3,05
160	160 - Otros procedimientos terapéuticos sobre músculos y tendones	116	1,71	64,09	35	43,97	56,03
149	149 - Artroscopia	111	1,63	73,03	42	35,14	64,86
096	096 - Otros procedimientos terapéuticos con uso de quirófano sobre tracto gastrointestinal inferior	107	1,57	54,87	46	38,32	61,68
023	023 - Miringotomía	101	1,49	90,99	19	42,57	57,43
143	143 - Bunionectomía o reparación de deformidades de los dedos de los pies	98	1,44	85,22	59	88,78	11,22
081	081 - Procedimientos sobre hemorroides	95	1,40	79,83	51	56,84	43,16
042	042 - Otros procedimientos terapéuticos con uso de quirófano sobre aparato respiratorio	89	1,31	75,42	43	48,31	51,69
148	148 - Otro procedimiento sobre fracturas o luxaciones	83	1,22	74,11	38	40,96	59,04
147	147 - Tratamiento de fractura o luxación de extremidad inferior (excepto cadera o fémur)	73	1,07	70,87	44	58,90	41,10
130	130 - Otros procedimientos diagnósticos sobre órganos femeninos	64	0,94	62,75	53	98,44	1,56
145	145 - Tratamiento de fractura o luxación de radio y cúbito	58	0,85	84,06	44	58,62	41,38

**25 grupos CCS más frecuentes en cada hospital: número total, % sobre el total, índice de resolución, edad media,  
% en mujeres, % en hombres**

**02010 - A.G.S. CAMPO DE GIBRALTAR**

Grupos CCS	Descripción Grupos CCS	Número Total	% sobre Total	Índice de Resolución	Edad Media	% Mujeres	% Hombres
170	170 - Escisión de lesión de piel	1.384	26,63	98,86	53	47,83	52,17
015	015 - Procedimientos sobre cristalino y cataratas	844	16,24	97,80	71	52,96	47,04
020	020 - Otros procedimientos terapéuticos intraoculares	786	15,12	95,85	70	47,46	52,54
019	019 - Otros procedimientos terapéuticos sobre párpados, conjuntiva y córnea	331	6,37	94,03	47	49,24	50,76
127	127 - Dilatación, legrado y aspiración tras parto o aborto	125	2,41	32,81	32	100,00	-
021	021 - Otros procedimientos terapéuticos sobre músculos extraoculares y órbita	107	2,06	93,04	54	44,86	55,14
117	117 - Otros procedimientos terapéuticos sobre genitales masculinos (sin uso de quirófano en EEUU)	100	1,92	99,01	38	-	100,00
130	130 - Otros procedimientos diagnósticos sobre órganos femeninos	98	1,89	54,14	53	100,00	-
143	143 - Bunionectomía o reparación de deformidades de los dedos de los pies	89	1,71	71,77	56	83,15	16,85
085	085 - Reparación de hernia inguinal y femoral	85	1,64	47,22	55	9,41	90,59
125	125 - Otra escisión de cuello uterino y útero	83	1,60	51,23	46	100,00	-
128	128 - Dilatación y legrado diagnósticos	83	1,60	58,87	50	100,00	-
115	115 - Circuncisión	76	1,46	91,57	30	-	100,00
166	166 - Lumpectomía y cuadrantectomía de la mama	67	1,29	38,29	37	94,03	5,97
160	160 - Otros procedimientos terapéuticos sobre músculos y tendones	61	1,17	59,22	48	49,18	50,82
149	149 - Artroscopia	56	1,08	57,14	48	30,36	69,64
086	086 - Otra reparación de hernia	53	1,02	30,81	50	45,28	54,72
084	084 - Colectomía y exploración del conducto común	49	0,94	23,44	49	67,35	32,65
175	175 - Otros procedimientos terapéuticos con uso de quirófano sobre piel y mama	49	0,94	71,01	34	63,27	36,73
029	029 - Procedimientos sobre dientes	45	0,87	97,83	25	40,00	60,00
148	148 - Otro procedimiento sobre fracturas o luxaciones	40	0,77	71,43	50	52,50	47,50
042	042 - Otros procedimientos terapéuticos con uso de quirófano sobre aparato respiratorio	38	0,73	38,78	49	50,00	50,00
014	014 - Procedimientos sobre glaucoma	38	0,73	100,00	69	52,63	47,37
030	030 - Amigdalectomía y/o adenoidectomía	37	0,71	33,64	9	48,65	51,35
151	151 - Escisión del cartílago semilunar de la rodilla	35	0,67	64,81	46	31,43	68,57

**25 grupos CCS más frecuentes en cada hospital: número total, % sobre el total, índice de resolución, edad media, % en mujeres, % en hombres**

**02012 - A.H. JEREZ DE LA FRONTERA**

Grupos CCS	Descripción Grupos CCS	Número Total	% sobre Total	Índice de Resolución	Edad Media	% Mujeres	% Hombres
015	015 - Procedimientos sobre cristalino y cataratas	979	13,16	99,59	69	53,22	46,78
100	100 - Endoscopia y biopsia endoscópica de vías urinarias	842	11,32	99,41	66	19,36	80,64
130	130 - Otros procedimientos diagnósticos sobre órganos femeninos	664	8,93	98,52	49	100,00	-
170	170 - Escisión de lesión de piel	578	7,77	97,97	64	40,66	59,34
020	020 - Otros procedimientos terapéuticos intraoculares	547	7,36	98,74	66	49,91	50,09
019	019 - Otros procedimientos terapéuticos sobre párpados, conjuntiva y córnea	389	5,23	98,73	49	49,61	50,39
127	127 - Dilatación, legrado y aspiración tras parto o aborto	248	3,33	83,50	34	100,00	-
115	115 - Circuncisión	213	2,86	98,61	37	-	100,00
030	030 - Amigdalectomía y/o adenoidectomía	195	2,62	73,31	12	47,18	52,82
110	110 - Otros procedimientos diagnósticos sobre vías urinarias	193	2,60	100,00	63	26,42	73,58
166	166 - Lumpectomía y cuadrantectomía de la mama	169	2,27	72,53	48	98,82	1,18
149	149 - Artroscopia	156	2,10	72,22	46	30,13	69,87
143	143 - Bunionectomía o reparación de deformidades de los dedos de los pies	156	2,10	86,19	55	87,18	12,82
006	006 - Descompresión de nervio periférico	150	2,02	89,82	53	86,00	14,00
101	101 - Escisión transuretral, drenaje o eliminación de obstrucción urinaria	142	1,91	70,65	68	14,08	85,92
084	084 - Colectomía y exploración del conducto común	139	1,87	32,86	51	74,82	25,18
109	109 - Procedimientos sobre uretra	138	1,86	97,18	71	5,07	94,93
151	151 - Escisión del cartílago semilunar de la rodilla	135	1,82	87,66	46	31,11	68,89
117	117 - Otros procedimientos terapéuticos sobre genitales masculinos (sin uso de quirófano en EEUU)	135	1,82	100,00	39	-	100,00
033	033 - Otros procedimientos terapéuticos con uso de quirófano sobre nariz, boca y faringe	111	1,49	77,62	40	36,04	63,96
021	021 - Otros procedimientos terapéuticos sobre músculos extraoculares y órbita	105	1,41	100,00	19	55,24	44,76
042	042 - Otros procedimientos terapéuticos con uso de quirófano sobre aparato respiratorio	101	1,36	77,10	51	33,66	66,34
172	172 - Injerto de piel	96	1,29	91,43	62	35,42	64,58
067	067 - Otros procedimientos terapéuticos sobre los sistemas hemático y linfático	86	1,16	45,74	55	87,21	12,79
125	125 - Otra escisión de cuello uterino y útero	69	0,93	71,88	46	100,00	-

**25 grupos CCS más frecuentes en cada hospital: número total, % sobre el total, índice de resolución, edad media, % en mujeres, % en hombres**

**02013 - A.H. PUERTO REAL**

Grupos CCS	Descripción Grupos CCS	Número Total	% sobre Total	Índice de Resolución	Edad Media	% Mujeres	% Hombres
170	170 - Escisión de lesión de piel	973	18,27	98,38	54	48,10	51,90
015	015 - Procedimientos sobre cristalino y cataratas	726	13,63	94,90	70	51,52	48,48
019	019 - Otros procedimientos terapéuticos sobre párpados, conjuntiva y córnea	436	8,18	97,10	54	57,80	42,20
117	117 - Otros procedimientos terapéuticos sobre genitales masculinos (sin uso de quirófano en EEUU)	269	5,05	98,90	39	-	100,00
020	020 - Otros procedimientos terapéuticos intraoculares	258	4,84	81,39	67	52,71	47,29
127	127 - Dilatación, legrado y aspiración tras parto o aborto	224	4,20	86,49	33	100,00	-
030	030 - Amigdalectomía y/o adenoidectomía	221	4,15	89,11	11	48,42	51,58
115	115 - Circuncisión	196	3,68	98,99	33	-	100,00
006	006 - Descompresión de nervio periférico	169	3,17	96,02	50	72,78	27,22
085	085 - Reparación de hernia inguinal y femoral	166	3,12	63,60	51	10,84	89,16
143	143 - Bunionectomía o reparación de deformidades de los dedos de los pies	145	2,72	83,33	54	83,45	16,55
125	125 - Otra escisión de cuello uterino y útero	139	2,61	69,15	47	100,00	-
121	121 - Ligadura de trompas de Falopio	115	2,16	58,38	36	100,00	-
033	033 - Otros procedimientos terapéuticos con uso de quirófano sobre nariz, boca y faringe	110	2,06	70,97	40	42,73	57,27
149	149 - Artroscopia	105	1,97	67,74	47	39,05	60,95
151	151 - Escisión del cartílago semilunar de la rodilla	103	1,93	77,44	49	32,04	67,96
130	130 - Otros procedimientos diagnósticos sobre órganos femeninos	86	1,61	89,58	53	100,00	-
175	175 - Otros procedimientos terapéuticos con uso de quirófano sobre piel y mama	75	1,41	87,21	30	40,00	60,00
096	096 - Otros procedimientos terapéuticos con uso de quirófano sobre tracto gastrointestinal inferior	74	1,39	65,49	46	32,43	67,57
118	118 - Otros procedimientos terapéuticos con uso de quirófano sobre genitales masculinos	71	1,33	73,20	43	-	100,00
086	086 - Otra reparación de hernia	69	1,30	39,88	50	24,64	75,36
160	160 - Otros procedimientos terapéuticos sobre músculos y tendones	68	1,28	60,71	47	60,29	39,71
042	042 - Otros procedimientos terapéuticos con uso de quirófano sobre aparato respiratorio	64	1,20	75,29	46	40,63	59,38
148	148 - Otro procedimiento sobre fracturas o luxaciones	48	0,90	85,71	39	43,75	56,25
028	028 - Procedimientos plásticos sobre nariz	46	0,86	64,79	33	23,91	76,09

**25 grupos CCS más frecuentes en cada hospital: número total, % sobre el total, índice de resolución, edad media, % en mujeres, % en hombres**

**02018 - A.H. SAN CECILIO (GRANADA)**

Grupos CCS	Descripción Grupos CCS	Número Total	% sobre Total	Índice de Resolución	Edad Media	% Mujeres	% Hombres
015	015 - Procedimientos sobre cristalino y cataratas	1.721	22,11	92,93	72	55,43	44,57
053	053 - Eliminación de venas varicosa de miembro inferior	623	8,00	95,70	46	64,04	35,96
020	020 - Otros procedimientos terapéuticos intraoculares	488	6,27	87,93	72	51,64	48,36
170	170 - Escisión de lesión de piel	399	5,13	67,17	67	42,61	57,39
085	085 - Reparación de hernia inguinal y femoral	372	4,78	64,92	55	14,25	85,75
160	160 - Otros procedimientos terapéuticos sobre músculos y tendones	340	4,37	86,96	47	54,71	45,29
115	115 - Circuncisión	333	4,28	97,08	35	-	100,00
143	143 - Bunionectomía o reparación de deformidades de los dedos de los pies	296	3,80	99,66	57	88,85	11,15
149	149 - Artroscopia	289	3,71	74,10	46	37,37	62,63
006	006 - Descompresión de nervio periférico	250	3,21	97,28	52	80,00	20,00
030	030 - Amigdalectomía y/o adenoidectomía	221	2,84	63,87	6	44,34	55,66
117	117 - Otros procedimientos terapéuticos sobre genitales masculinos (sin uso de quirófano en EEUU)	212	2,72	99,53	40	-	100,00
125	125 - Otra escisión de cuello uterino y útero	188	2,42	87,85	49	100,00	-
086	086 - Otra reparación de hernia	167	2,15	39,29	50	35,93	64,07
023	023 - Miringotomía	144	1,85	90,57	8	36,81	63,19
130	130 - Otros procedimientos diagnósticos sobre órganos femeninos	142	1,82	92,81	53	100,00	-
096	096 - Otros procedimientos terapéuticos con uso de quirófano sobre tracto gastrointestinal inferior	128	1,64	39,02	49	36,72	63,28
175	175 - Otros procedimientos terapéuticos con uso de quirófano sobre piel y mama	127	1,63	90,71	29	37,01	62,99
121	121 - Ligadura de trompas de Falopio	124	1,59	62,31	36	100,00	-
019	019 - Otros procedimientos terapéuticos sobre párpados, conjuntiva y córnea	116	1,49	85,93	58	47,41	52,59
166	166 - Lumpectomía y cuadrantectomía de la mama	110	1,41	57,59	43	99,09	0,91
042	042 - Otros procedimientos terapéuticos con uso de quirófano sobre aparato respiratorio	107	1,37	89,17	53	33,64	66,36
084	084 - Colectomía y exploración del conducto común	85	1,09	15,26	54	71,76	28,24
151	151 - Escisión del cartílago semilunar de la rodilla	78	1,00	61,90	45	34,62	65,38
081	081 - Procedimientos sobre hemorroides	63	0,81	76,83	50	44,44	55,56

**25 grupos CCS más frecuentes en cada hospital: número total, % sobre el total, índice de resolución, edad media, % en mujeres, % en hombres**

**02033 - A.H. VIRGEN DE LA VICTORIA (MÁLAGA)**

Grupos CCS	Descripción Grupos CCS	Número Total	% sobre Total	Índice de Resolución	Edad Media	% Mujeres	% Hombres
015	015 - Procedimientos sobre cristalino y cataratas	3.305	31,71	98,95	71	54,52	45,48
020	020 - Otros procedimientos terapéuticos intraoculares	897	8,61	95,32	67	47,27	52,73
130	130 - Otros procedimientos diagnósticos sobre órganos femeninos	862	8,27	96,10	49	100,00	-
170	170 - Escisión de lesión de piel	781	7,49	91,88	68	41,74	58,26
125	125 - Otra escisión de cuello uterino y útero	547	5,25	75,87	51	99,82	0,18
109	109 - Procedimientos sobre uretra	416	3,99	95,85	72	10,10	89,90
115	115 - Circuncisión	383	3,67	98,46	37	-	100,00
085	085 - Reparación de hernia inguinal y femoral	326	3,13	66,13	53	10,43	89,57
019	019 - Otros procedimientos terapéuticos sobre párpados, conjuntiva y córnea	258	2,48	92,47	62	48,45	51,55
143	143 - Bunionectomía o reparación de deformidades de los dedos de los pies	237	2,27	95,18	56	86,92	13,08
086	086 - Otra reparación de hernia	188	1,80	44,44	50	33,51	66,49
016	016 - Reparación de desgarro y desprendimiento de retina	179	1,72	85,24	60	32,96	67,04
149	149 - Artroscopia	165	1,58	44,35	40	26,67	73,33
033	033 - Otros procedimientos terapéuticos con uso de quirófano sobre nariz, boca y faringe	162	1,55	68,94	50	31,48	68,52
121	121 - Ligadura de trompas de Falopio	161	1,54	67,93	37	100,00	-
175	175 - Otros procedimientos terapéuticos con uso de quirófano sobre piel y mama	145	1,39	79,67	31	29,66	70,34
160	160 - Otros procedimientos terapéuticos sobre músculos y tendones	127	1,22	55,95	51	55,12	44,88
006	006 - Descompresión de nervio periférico	126	1,21	91,30	53	76,98	23,02
151	151 - Escisión del cartílago semilunar de la rodilla	113	1,08	65,32	41	25,66	74,34
096	096 - Otros procedimientos terapéuticos con uso de quirófano sobre tracto gastrointestinal inferior	98	0,94	36,57	46	31,63	68,37
142	142 - Escisión parcial de hueso	83	0,80	57,64	55	73,49	26,51
042	042 - Otros procedimientos terapéuticos con uso de quirófano sobre aparato respiratorio	76	0,73	43,18	51	47,37	52,63
057	057 - Creación, revisión y eliminación de la fístula arteriovenosa o de cánula vaso a vaso para diálisis	76	0,73	81,72	62	35,53	64,47
081	081 - Procedimientos sobre hemorroides	66	0,63	55,00	52	56,06	43,94
117	117 - Otros procedimientos terapéuticos sobre genitales masculinos (sin uso de quirófano en EEUU)	64	0,61	98,46	39	-	100,00

**25 grupos CCS más frecuentes en cada hospital: número total, % sobre el total, índice de resolución, edad media, % en mujeres, % en hombres**

**02034 - H. COSTA DEL SOL DE MARBELLA - A.S COSTA DEL SOL**

Grupos CCS	Descripción Grupos CCS	Número Total	% sobre Total	Índice de Resolución	Edad Media	% Mujeres	% Hombres
015	015 - Procedimientos sobre cristalino y cataratas	1.538	22,52	96,13	72	53,25	46,75
020	020 - Otros procedimientos terapéuticos intraoculares	607	8,89	99,84	72	50,74	49,26
170	170 - Escisión de lesión de piel	492	7,21	90,28	66	44,72	55,28
125	125 - Otra escisión de cuello uterino y útero	396	5,80	92,74	43	100,00	-
130	130 - Otros procedimientos diagnósticos sobre órganos femeninos	379	5,55	95,23	48	100,00	-
019	019 - Otros procedimientos terapéuticos sobre párpados, conjuntiva y córnea	335	4,91	90,54	53	46,87	53,13
115	115 - Circuncisión	235	3,44	98,33	33	-	100,00
128	128 - Dilatación y legrado diagnósticos	209	3,06	99,52	39	100,00	-
030	030 - Amigdalectomía y/o adenoidectomía	200	2,93	70,18	7	45,50	54,50
121	121 - Ligadura de trompas de Falopio	189	2,77	71,59	38	100,00	-
023	023 - Miringotomía	162	2,37	85,26	19	41,98	58,02
085	085 - Reparación de hernia inguinal y femoral	157	2,30	60,38	57	15,92	84,08
160	160 - Otros procedimientos terapéuticos sobre músculos y tendones	109	1,60	78,42	52	52,29	47,71
006	006 - Descompresión de nervio periférico	104	1,52	93,69	53	71,15	28,85
166	166 - Lumpectomía y cuadrantectomía de la mama	103	1,51	56,28	42	92,23	7,77
172	172 - Injerto de piel	103	1,51	71,53	70	42,72	57,28
117	117 - Otros procedimientos terapéuticos sobre genitales masculinos (sin uso de quirófano en EEUU)	100	1,46	99,01	40	-	100,00
127	127 - Dilatación, legrado y aspiración tras parto o aborto	96	1,41	62,75	34	100,00	-
026	026 - Otros procedimientos terapéuticos sobre el oído	90	1,32	81,08	66	26,67	73,33
096	096 - Otros procedimientos terapéuticos con uso de quirófano sobre tracto gastrointestinal inferior	86	1,26	43,43	43	25,58	74,42
175	175 - Otros procedimientos terapéuticos con uso de quirófano sobre piel y mama	86	1,26	60,99	36	34,88	65,12
086	086 - Otra reparación de hernia	85	1,24	40,87	52	35,29	64,71
033	033 - Otros procedimientos terapéuticos con uso de quirófano sobre nariz, boca y faringe	81	1,19	46,29	51	44,44	55,56
149	149 - Artroscopia	76	1,11	78,35	40	23,68	76,32
143	143 - Bunionectomía o reparación de deformidades de los dedos de los pies	75	1,10	83,33	57	89,33	10,67

**25 grupos CCS más frecuentes en cada hospital: número total, % sobre el total, índice de resolución, edad media, % en mujeres, % en hombres**

**02038 - A.H. JUAN RAMÓN JIMÉNEZ (HUELVA)**

Grupos CCS	Descripción Grupos CCS	Número Total	% sobre Total	Índice de Resolución	Edad Media	% Mujeres	% Hombres
015	015 - Procedimientos sobre cristalino y cataratas	1.543	22,66	99,36	71	53,86	46,14
020	020 - Otros procedimientos terapéuticos intraoculares	811	11,91	97,71	68	48,58	51,42
170	170 - Escisión de lesión de piel	671	9,85	99,85	57	52,61	47,39
019	019 - Otros procedimientos terapéuticos sobre párpados, conjuntiva y córnea	491	7,21	99,19	54	53,97	46,03
085	085 - Reparación de hernia inguinal y femoral	317	4,66	71,88	52	13,25	86,75
130	130 - Otros procedimientos diagnósticos sobre órganos femeninos	248	3,64	91,51	52	100,00	-
143	143 - Bunionectomía o reparación de deformidades de los dedos de los pies	223	3,28	95,30	57	79,82	20,18
125	125 - Otra escisión de cuello uterino y útero	209	3,07	86,01	46	100,00	-
121	121 - Ligadura de trompas de Falopio	180	2,64	68,70	36	100,00	-
086	086 - Otra reparación de hernia	155	2,28	51,50	50	39,35	60,65
115	115 - Circuncisión	153	2,25	91,62	35	-	100,00
175	175 - Otros procedimientos terapéuticos con uso de quirófano sobre piel y mama	147	2,16	92,45	33	53,06	46,94
149	149 - Artroscopia	142	2,09	66,98	46	31,69	68,31
117	117 - Otros procedimientos terapéuticos sobre genitales masculinos (sin uso de quirófano en EEUU)	136	2,00	99,27	39	-	100,00
166	166 - Lumpectomía y cuadrantectomía de la mama	128	1,88	91,43	42	96,09	3,91
006	006 - Descompresión de nervio periférico	110	1,62	90,91	53	82,73	17,27
096	096 - Otros procedimientos terapéuticos con uso de quirófano sobre tracto gastrointestinal inferior	87	1,28	28,71	46	45,98	54,02
016	016 - Reparación de desgarro y desprendimiento de retina	86	1,26	96,63	57	36,05	63,95
160	160 - Otros procedimientos terapéuticos sobre músculos y tendones	84	1,23	50,91	52	63,10	36,90
172	172 - Injerto de piel	80	1,17	93,02	73	37,50	62,50
033	033 - Otros procedimientos terapéuticos con uso de quirófano sobre nariz, boca y faringe	72	1,06	48,98	42	44,44	55,56
081	081 - Procedimientos sobre hemorroides	70	1,03	51,09	46	50,00	50,00
142	142 - Escisión parcial de hueso	62	0,91	68,89	55	75,81	24,19
021	021 - Otros procedimientos terapéuticos sobre músculos extraoculares y órbita	62	0,91	98,41	26	51,61	48,39
151	151 - Escisión del cartílago semilunar de la rodilla	61	0,90	88,41	45	26,23	73,77



**25 grupos CCS más frecuentes en cada hospital: número total, % sobre el total, índice de resolución, edad media, % en mujeres, % en hombres**

**02025 - A.H. INFANTA MARGARITA (CABRA)**

Grupos CCS	Descripción Grupos CCS	Número Total	% sobre Total	Índice de Resolución	Edad Media	% Mujeres	% Hombres
020	020 - Otros procedimientos terapéuticos intraoculares	454	16,08	99,56	72	55,95	44,05
015	015 - Procedimientos sobre cristalino y cataratas	407	14,42	97,60	75	59,95	40,05
100	100 - Endoscopia y biopsia endoscópica de vías urinarias	321	11,37	99,38	67	21,50	78,50
130	130 - Otros procedimientos diagnósticos sobre órganos femeninos	204	7,23	94,44	49	100,00	-
170	170 - Escisión de lesión de piel	174	6,16	100,00	65	40,80	59,20
115	115 - Circuncisión	164	5,81	97,62	33	-	100,00
117	117 - Otros procedimientos terapéuticos sobre genitales masculinos (sin uso de quirófano en EEUU)	141	4,99	99,30	38	-	100,00
019	019 - Otros procedimientos terapéuticos sobre párpados, conjuntiva y córnea	132	4,68	93,62	50	52,27	47,73
121	121 - Ligadura de trompas de Falopio	117	4,14	60,31	37	100,00	-
085	085 - Reparación de hernia inguinal y femoral	101	3,58	57,39	55	14,85	85,15
033	033 - Otros procedimientos terapéuticos con uso de quirófano sobre nariz, boca y faringe	85	3,01	75,89	39	29,41	70,59
030	030 - Amigdalectomía y/o adenoidectomía	65	2,30	45,45	10	40,00	60,00
125	125 - Otra escisión de cuello uterino y útero	56	1,98	66,67	52	100,00	-
086	086 - Otra reparación de hernia	42	1,49	40,00	59	45,24	54,76
172	172 - Injerto de piel	36	1,28	100,00	73	38,89	61,11
023	023 - Miringotomía	35	1,24	57,38	26	25,71	74,29
042	042 - Otros procedimientos terapéuticos con uso de quirófano sobre aparato respiratorio	25	0,89	55,56	49	36,00	64,00
175	175 - Otros procedimientos terapéuticos con uso de quirófano sobre piel y mama	25	0,89	75,76	31	36,00	64,00
101	101 - Escisión transuretral, drenaje o eliminación de obstrucción urinaria	20	0,71	32,26	69	15,00	85,00
006	006 - Descompresión de nervio periférico	20	0,71	76,92	54	65,00	35,00
160	160 - Otros procedimientos terapéuticos sobre músculos y tendones	17	0,60	40,48	53	35,29	64,71
028	028 - Procedimientos plásticos sobre nariz	16	0,57	48,48	34	18,75	81,25
096	096 - Otros procedimientos terapéuticos con uso de quirófano sobre tracto gastrointestinal inferior	14	0,50	21,88	44	35,71	64,29
118	118 - Otros procedimientos terapéuticos con uso de quirófano sobre genitales masculinos	14	0,50	50,00	45	-	100,00
021	021 - Otros procedimientos terapéuticos sobre músculos extraoculares y órbita	14	0,50	93,33	67	57,14	42,86

**25 grupos CCS más frecuentes en cada hospital: número total, % sobre el total, índice de resolución, edad media, % en mujeres, % en hombres**

**02036 - A.H. INFANTA ELENA (HUELVA)**

Grupos CCS	Descripción Grupos CCS	Número Total	% sobre Total	Índice de Resolución	Edad Media	% Mujeres	% Hombres
015	015 - Procedimientos sobre cristalino y cataratas	507	18,02	95,84	71	46,94	53,06
148	148 - Otro procedimiento sobre fracturas o luxaciones	230	8,18	96,64	49	57,39	42,61
085	085 - Reparación de hernia inguinal y femoral	184	6,54	56,62	49	13,04	86,96
019	019 - Otros procedimientos terapéuticos sobre párpados, conjuntiva y córnea	172	6,11	100,00	54	49,42	50,58
117	117 - Otros procedimientos terapéuticos sobre genitales masculinos (sin uso de quirófano en EEUU)	166	5,90	98,81	39	-	100,00
125	125 - Otra escisión de cuello uterino y útero	155	5,51	85,16	47	100,00	-
030	030 - Amigdalectomía y/o adenoidectomía	107	3,80	53,23	7	52,34	47,66
115	115 - Circuncisión	107	3,80	100,00	34	-	100,00
143	143 - Bunionectomía o reparación de deformidades de los dedos de los pies	102	3,63	70,83	57	90,20	9,80
020	020 - Otros procedimientos terapéuticos intraoculares	94	3,34	98,95	72	51,06	48,94
118	118 - Otros procedimientos terapéuticos con uso de quirófano sobre genitales masculinos	93	3,31	84,55	31	-	100,00
042	042 - Otros procedimientos terapéuticos con uso de quirófano sobre aparato respiratorio	91	3,23	95,79	46	46,15	53,85
160	160 - Otros procedimientos terapéuticos sobre músculos y tendones	79	2,81	43,17	47	58,23	41,77
175	175 - Otros procedimientos terapéuticos con uso de quirófano sobre piel y mama	78	2,77	84,78	27	25,64	74,36
149	149 - Artroscopia	66	2,35	40,49	39	31,82	68,18
127	127 - Dilatación, legrado y aspiración tras parto o aborto	64	2,28	30,33	32	100,00	-
166	166 - Lumpectomía y cuadrantectomía de la mama	64	2,28	75,29	39	96,88	3,13
006	006 - Descompresión de nervio periférico	64	2,28	87,67	53	73,44	26,56
170	170 - Escisión de lesión de piel	59	2,10	90,77	41	44,07	55,93
086	086 - Otra reparación de hernia	58	2,06	42,03	48	37,93	62,07
121	121 - Ligadura de trompas de Falopio	52	1,85	55,32	37	100,00	-
096	096 - Otros procedimientos terapéuticos con uso de quirófano sobre tracto gastrointestinal inferior	49	1,74	40,16	47	40,82	59,18
023	023 - Miringotomía	36	1,28	76,60	13	52,78	47,22
130	130 - Otros procedimientos diagnósticos sobre órganos femeninos	32	1,14	84,21	50	100,00	-
014	014 - Procedimientos sobre glaucoma	20	0,71	90,91	72	40,00	60,00

**25 grupos CCS más frecuentes en cada hospital: número total, % sobre el total, índice de resolución, edad media, % en mujeres, % en hombres**

**02043 - A.H. SAN AGUSTÍN (LINARES)**

Grupos CCS	Descripción Grupos CCS	Número Total	% sobre Total	Índice de Resolución	Edad Media	% Mujeres	% Hombres
170	170 - Escisión de lesión de piel	920	25,99	99,78	51	49,13	50,87
015	015 - Procedimientos sobre cristalino y cataratas	589	16,64	96,72	72	50,76	49,24
117	117 - Otros procedimientos terapéuticos sobre genitales masculinos (sin uso de quirófano en EEUU)	242	6,84	100,00	39	-	100,00
019	019 - Otros procedimientos terapéuticos sobre párpados, conjuntiva y córnea	160	4,52	96,39	56	41,25	58,75
143	143 - Bunionectomía o reparación de deformidades de los dedos de los pies	159	4,49	80,30	57	89,94	10,06
085	085 - Reparación de hernia inguinal y femoral	157	4,44	66,24	55	9,55	90,45
121	121 - Ligadura de trompas de Falopio	145	4,10	75,52	35	100,00	-
115	115 - Circuncisión	133	3,76	96,38	31	-	100,00
160	160 - Otros procedimientos terapéuticos sobre músculos y tendones	103	2,91	72,54	50	54,37	45,63
086	086 - Otra reparación de hernia	99	2,80	57,23	51	40,40	59,60
128	128 - Dilatación y legrado diagnósticos	79	2,23	84,04	50	100,00	-
149	149 - Artroscopia	78	2,20	45,88	46	29,49	70,51
006	006 - Descompresión de nervio periférico	71	2,01	93,42	52	67,61	32,39
175	175 - Otros procedimientos terapéuticos con uso de quirófano sobre piel y mama	62	1,75	92,54	28	17,74	82,26
148	148 - Otro procedimiento sobre fracturas o luxaciones	56	1,58	91,80	56	66,07	33,93
096	096 - Otros procedimientos terapéuticos con uso de quirófano sobre tracto gastrointestinal inferior	50	1,41	44,25	48	38,00	62,00
125	125 - Otra escisión de cuello uterino y útero	50	1,41	58,82	52	100,00	-
127	127 - Dilatación, legrado y aspiración tras parto o aborto	44	1,24	32,35	34	100,00	-
166	166 - Lumpectomía y cuadrantectomía de la mama	42	1,19	31,58	39	90,48	9,52
020	020 - Otros procedimientos terapéuticos intraoculares	41	1,16	89,13	71	43,90	56,10
042	042 - Otros procedimientos terapéuticos con uso de quirófano sobre aparato respiratorio	35	0,99	83,33	52	37,14	62,86
033	033 - Otros procedimientos terapéuticos con uso de quirófano sobre nariz, boca y faringe	32	0,90	76,19	40	43,75	56,25
081	081 - Procedimientos sobre hemorroides	31	0,88	79,49	50	45,16	54,84
023	023 - Miringotomía	29	0,82	82,86	36	34,48	65,52
118	118 - Otros procedimientos terapéuticos con uso de quirófano sobre genitales masculinos	24	0,68	63,16	52	-	100,00

**25 grupos CCS más frecuentes en cada hospital: número total, % sobre el total, índice de resolución, edad media, % en mujeres, % en hombres**

**02044 - A.H. SAN JUAN DE LA CRUZ (ÚBEDA)**

Grupos CCS	Descripción Grupos CCS	Número Total	% sobre Total	Índice de Resolución	Edad Media	% Mujeres	% Hombres
170	170 - Escisión de lesión de piel	635	27,22	100,00	55	48,50	51,50
015	015 - Procedimientos sobre cristalino y cataratas	510	21,86	97,89	73	54,31	45,69
019	019 - Otros procedimientos terapéuticos sobre párpados, conjuntiva y córnea	167	7,16	98,24	46	41,32	58,68
115	115 - Circuncisión	166	7,12	98,22	32	-	100,00
085	085 - Reparación de hernia inguinal y femoral	153	6,56	84,53	58	10,46	89,54
117	117 - Otros procedimientos terapéuticos sobre genitales masculinos (sin uso de quirófano en EEUU)	106	4,54	100,00	38	-	100,00
021	021 - Otros procedimientos terapéuticos sobre músculos extraoculares y órbita	76	3,26	98,70	73	31,58	68,42
121	121 - Ligadura de trompas de Falopio	70	3,00	66,04	37	100,00	-
086	086 - Otra reparación de hernia	51	2,19	43,97	53	37,25	62,75
030	030 - Amigdalectomía y/o adenoidectomía	41	1,76	66,13	7	39,02	60,98
175	175 - Otros procedimientos terapéuticos con uso de quirófano sobre piel y mama	37	1,59	63,79	26	29,73	70,27
042	042 - Otros procedimientos terapéuticos con uso de quirófano sobre aparato respiratorio	37	1,59	94,87	47	37,84	62,16
096	096 - Otros procedimientos terapéuticos con uso de quirófano sobre tracto gastrointestinal inferior	30	1,29	37,50	55	33,33	66,67
125	125 - Otra escisión de cuello uterino y útero	30	1,29	73,17	55	100,00	-
033	033 - Otros procedimientos terapéuticos con uso de quirófano sobre nariz, boca y faringe	27	1,16	90,00	41	51,85	48,15
006	006 - Descompresión de nervio periférico	27	1,16	81,82	49	81,48	18,52
028	028 - Procedimientos plásticos sobre nariz	22	0,94	61,11	38	18,18	81,82
130	130 - Otros procedimientos diagnósticos sobre órganos femeninos	18	0,77	64,29	58	100,00	-
143	143 - Bunionectomía o reparación de deformidades de los dedos de los pies	17	0,73	42,50	51	94,12	5,88
106	106 - Procedimientos sobre incontinencia genitourinaria	16	0,69	38,10	51	100,00	-
081	081 - Procedimientos sobre hemorroides	16	0,69	88,89	51	43,75	56,25
160	160 - Otros procedimientos terapéuticos sobre músculos y tendones	12	0,51	20,69	45	66,67	33,33
023	023 - Miringotomía	12	0,51	80,00	13	8,33	91,67
147	147 - Tratamiento de fractura o luxación de extremidad inferior (excepto cadera o fémur)	8	0,34	29,63	48	50,00	50,00
020	020 - Otros procedimientos terapéuticos intraoculares	7	0,30	77,78	69	57,14	42,86

**25 grupos CCS más frecuentes en cada hospital: número total, % sobre el total, índice de resolución, edad media, % en mujeres, % en hombres**

**02050 - H. DE PONIENTE-EL EJIDO - A.S PONIENTE**

Grupos CCS	Descripción Grupos CCS	Número Total	% sobre Total	Índice de Resolución	Edad Media	% Mujeres	% Hombres
015	015 - Procedimientos sobre cristalino y cataratas	978	16,89	98,59	71	51,94	48,06
020	020 - Otros procedimientos terapéuticos intraoculares	622	10,74	98,11	71	51,61	48,39
021	021 - Otros procedimientos terapéuticos sobre músculos extraoculares y órbita	595	10,27	99,83	65	51,60	48,40
170	170 - Escisión de lesión de piel	521	9,00	99,62	57	44,34	55,66
130	130 - Otros procedimientos diagnósticos sobre órganos femeninos	491	8,48	95,90	49	100,00	-
125	125 - Otra escisión de cuello uterino y útero	291	5,03	87,39	49	100,00	-
019	019 - Otros procedimientos terapéuticos sobre párpados, conjuntiva y córnea	271	4,68	94,10	52	53,87	46,13
030	030 - Amigdalectomía y/o adenoidectomía	215	3,71	66,36	6	45,12	54,88
160	160 - Otros procedimientos terapéuticos sobre músculos y tendones	146	2,52	63,20	50	58,90	41,10
143	143 - Bunionectomía o reparación de deformidades de los dedos de los pies	146	2,52	95,42	56	90,41	9,59
033	033 - Otros procedimientos terapéuticos con uso de quirófano sobre nariz, boca y faringe	123	2,12	76,40	44	38,21	61,79
085	085 - Reparación de hernia inguinal y femoral	111	1,92	62,71	50	17,12	82,88
166	166 - Lumpectomía y cuadrantectomía de la mama	107	1,85	78,68	38	94,39	5,61
149	149 - Artroscopia	106	1,83	46,29	51	43,40	56,60
086	086 - Otra reparación de hernia	100	1,73	53,76	44	35,00	65,00
121	121 - Ligadura de trompas de Falopio	93	1,61	60,78	38	100,00	-
096	096 - Otros procedimientos terapéuticos con uso de quirófano sobre tracto gastrointestinal inferior	89	1,54	51,74	45	32,58	67,42
023	023 - Miringotomía	87	1,50	79,82	16	40,23	59,77
127	127 - Dilatación, legrado y aspiración tras parto o aborto	79	1,36	25,82	32	100,00	-
006	006 - Descompresión de nervio periférico	58	1,00	85,29	48	77,59	22,41
175	175 - Otros procedimientos terapéuticos con uso de quirófano sobre piel y mama	50	0,86	86,21	27	36,00	64,00
118	118 - Otros procedimientos terapéuticos con uso de quirófano sobre genitales masculinos	45	0,78	76,27	43	-	100,00
172	172 - Injerto de piel	45	0,78	100,00	67	33,33	66,67
042	042 - Otros procedimientos terapéuticos con uso de quirófano sobre aparato respiratorio	41	0,71	69,49	41	51,22	48,78
151	151 - Escisión del cartílago semilunar de la rodilla	39	0,67	81,25	48	30,77	69,23

**25 grupos CCS más frecuentes en cada hospital: número total, % sobre el total, índice de resolución, edad media, % en mujeres, % en hombres**

**02051 - A.H. SAN JUAN DE DIOS (ALJARAFE)**

Grupos CCS	Descripción Grupos CCS	Número Total	% sobre Total	Índice de Resolución	Edad Media	% Mujeres	% Hombres
015	015 - Procedimientos sobre cristalino y cataratas	1.301	19,24	99,62	71	51,11	48,89
130	130 - Otros procedimientos diagnósticos sobre órganos femeninos	922	13,64	99,78	42	99,57	0,43
020	020 - Otros procedimientos terapéuticos intraoculares	441	6,52	98,44	65	45,35	54,65
125	125 - Otra escisión de cuello uterino y útero	420	6,21	92,72	47	99,52	0,48
085	085 - Reparación de hernia inguinal y femoral	316	4,67	84,04	53	15,51	84,49
019	019 - Otros procedimientos terapéuticos sobre párpados, conjuntiva y córnea	294	4,35	100,00	50	51,02	48,98
143	143 - Bunionectomía o reparación de deformidades de los dedos de los pies	280	4,14	93,33	58	90,00	10,00
149	149 - Artroscopia	241	3,56	59,07	42	28,22	71,78
030	030 - Amigdalectomía y/o adenoidectomía	238	3,52	85,61	9	49,58	50,42
086	086 - Otra reparación de hernia	222	3,28	63,43	51	38,74	61,26
115	115 - Circuncisión	177	2,62	99,44	39	-	100,00
160	160 - Otros procedimientos terapéuticos sobre músculos y tendones	176	2,60	69,29	49	48,30	51,70
151	151 - Escisión del cartílago semilunar de la rodilla	162	2,40	82,65	43	23,46	76,54
175	175 - Otros procedimientos terapéuticos con uso de quirófano sobre piel y mama	149	2,20	93,71	26	28,19	71,81
096	096 - Otros procedimientos terapéuticos con uso de quirófano sobre tracto gastrointestinal inferior	143	2,12	69,42	46	38,46	61,54
023	023 - Miringotomía	141	2,09	88,13	19	45,39	54,61
006	006 - Descompresión de nervio periférico	119	1,76	89,47	48	72,27	27,73
033	033 - Otros procedimientos terapéuticos con uso de quirófano sobre nariz, boca y faringe	109	1,61	74,15	36	33,03	66,97
166	166 - Lumpectomía y cuadrantectomía de la mama	82	1,21	92,13	37	96,34	3,66
147	147 - Tratamiento de fractura o luxación de extremidad inferior (excepto cadera o fémur)	76	1,12	76,77	50	69,74	30,26
081	081 - Procedimientos sobre hemorroides	71	1,05	75,53	46	45,07	54,93
042	042 - Otros procedimientos terapéuticos con uso de quirófano sobre aparato respiratorio	70	1,04	90,91	46	42,86	57,14
053	053 - Eliminación de venas varicosa de miembro inferior	67	0,99	81,71	46	76,12	23,88
101	101 - Escisión transuretral, drenaje o eliminación de obstrucción urinaria	59	0,87	38,82	68	15,25	84,75
118	118 - Otros procedimientos terapéuticos con uso de quirófano sobre genitales masculinos	46	0,68	75,41	46	-	100,00

**25 grupos CCS más frecuentes en cada hospital: número total, % sobre el total, índice de resolución, edad media, % en mujeres, % en hombres**

**02007 - A.G.S. DE OSUNA**

Grupos CCS	Descripción Grupos CCS	Número Total	% sobre Total	Índice de Resolución	Edad Media	% Mujeres	% Hombres
015	015 - Procedimientos sobre cristalino y cataratas	1.012	30,45	99,80	72	53,46	46,54
170	170 - Escisión de lesión de piel	408	12,28	98,08	49	44,85	55,15
019	019 - Otros procedimientos terapéuticos sobre párpados, conjuntiva y córnea	181	5,45	98,37	52	53,04	46,96
085	085 - Reparación de hernia inguinal y femoral	160	4,81	60,38	54	15,63	84,38
115	115 - Circuncisión	145	4,36	94,77	38	-	100,00
149	149 - Artroscopia	133	4,00	63,94	42	33,08	66,92
030	030 - Amigdalectomía y/o adenoidectomía	129	3,88	92,81	16	53,49	46,51
020	020 - Otros procedimientos terapéuticos intraoculares	107	3,22	99,07	74	62,62	37,38
053	053 - Eliminación de venas varicosa de miembro inferior	94	2,83	94,95	44	71,28	28,72
143	143 - Bunionectomía o reparación de deformidades de los dedos de los pies	91	2,74	82,73	53	81,32	18,68
086	086 - Otra reparación de hernia	84	2,53	47,46	50	30,95	69,05
147	147 - Tratamiento de fractura o luxación de extremidad inferior (excepto cadera o fémur)	78	2,35	81,25	32	50,00	50,00
160	160 - Otros procedimientos terapéuticos sobre músculos y tendones	76	2,29	69,72	50	64,47	35,53
117	117 - Otros procedimientos terapéuticos sobre genitales masculinos (sin uso de quirófano en EEUU)	69	2,08	100,00	39	-	100,00
125	125 - Otra escisión de cuello uterino y útero	56	1,69	88,89	47	100,00	-
175	175 - Otros procedimientos terapéuticos con uso de quirófano sobre piel y mama	55	1,66	70,51	24	32,73	67,27
033	033 - Otros procedimientos terapéuticos con uso de quirófano sobre nariz, boca y faringe	51	1,53	96,23	35	47,06	52,94
042	042 - Otros procedimientos terapéuticos con uso de quirófano sobre aparato respiratorio	47	1,41	94,00	56	10,64	89,36
006	006 - Descompresión de nervio periférico	47	1,41	100,00	47	76,60	23,40
096	096 - Otros procedimientos terapéuticos con uso de quirófano sobre tracto gastrointestinal inferior	42	1,26	58,33	43	30,95	69,05
023	023 - Miringotomía	34	1,02	91,89	22	61,76	38,24
128	128 - Dilatación y legrado diagnósticos	22	0,66	84,62	61	100,00	-
142	142 - Escisión parcial de hueso	20	0,60	62,50	41	55,00	45,00
148	148 - Otro procedimiento sobre fracturas o luxaciones	19	0,57	73,08	32	21,05	78,95
028	028 - Procedimientos plásticos sobre nariz	19	0,57	95,00	41	31,58	68,42

**25 grupos CCS más frecuentes en cada hospital: número total, % sobre el total, índice de resolución, edad media, % en mujeres, % en hombres**

## 02015 - A.H. BAZA

Grupos CCS	Descripción Grupos CCS	Número Total	% sobre Total	Índice de Resolución	Edad Media	% Mujeres	% Hombres
015	015 - Procedimientos sobre cristalino y cataratas	371	19,55	99,20	75	47,17	52,83
110	110 - Otros procedimientos diagnósticos sobre vías urinarias	175	9,22	100,00	67	24,57	75,43
085	085 - Reparación de hernia inguinal y femoral	126	6,64	83,44	60	11,11	88,89
170	170 - Escisión de lesión de piel	124	6,53	99,20	72	48,39	51,61
160	160 - Otros procedimientos terapéuticos sobre músculos y tendones	83	4,37	94,32	49	43,37	56,63
030	030 - Amigdalectomía y/o adenoidectomía	74	3,90	89,16	9	52,70	47,30
130	130 - Otros procedimientos diagnósticos sobre órganos femeninos	69	3,64	92,00	54	100,00	-
143	143 - Bunionectomía o reparación de deformidades de los dedos de los pies	68	3,58	90,67	60	89,71	10,29
084	084 - Colectectomía y exploración del conducto común	67	3,53	61,47	56	73,13	26,87
023	023 - Miringotomía	66	3,48	94,29	24	39,39	60,61
019	019 - Otros procedimientos terapéuticos sobre párpados, conjuntiva y córnea	61	3,21	96,83	63	44,26	55,74
149	149 - Artroscopia	57	3,00	91,94	44	28,07	71,93
033	033 - Otros procedimientos terapéuticos con uso de quirófano sobre nariz, boca y faringe	50	2,63	83,33	57	32,00	68,00
006	006 - Descompresión de nervio periférico	43	2,27	93,48	48	81,40	18,60
086	086 - Otra reparación de hernia	42	2,21	53,16	49	42,86	57,14
125	125 - Otra escisión de cuello uterino y útero	39	2,05	75,00	52	100,00	-
115	115 - Circuncisión	39	2,05	95,12	40	-	100,00
117	117 - Otros procedimientos terapéuticos sobre genitales masculinos (sin uso de quirófano en EEUU)	37	1,95	94,87	39	-	100,00
172	172 - Injerto de piel	33	1,74	97,06	73	42,42	57,58
121	121 - Ligadura de trompas de Falopio	27	1,42	62,79	35	100,00	-
175	175 - Otros procedimientos terapéuticos con uso de quirófano sobre piel y mama	27	1,42	100,00	26	44,44	55,56
042	042 - Otros procedimientos terapéuticos con uso de quirófano sobre aparato respiratorio	22	1,16	88,00	43	40,91	59,09
081	081 - Procedimientos sobre hemorroides	20	1,05	83,33	46	45,00	55,00
151	151 - Escisión del cartílago semilunar de la rodilla	20	1,05	83,33	38	20,00	80,00
096	096 - Otros procedimientos terapéuticos con uso de quirófano sobre tracto gastrointestinal inferior	18	0,95	39,13	49	22,22	77,78



**25 grupos CCS más frecuentes en cada hospital: número total, % sobre el total, índice de resolución, edad media, % en mujeres, % en hombres**

**02019 - A.G.S SUR DE GRANADA (MOTRIL)**

Grupos CCS	Descripción Grupos CCS	Número Total	% sobre Total	Índice de Resolución	Edad Media	% Mujeres	% Hombres
015	015 - Procedimientos sobre cristalino y cataratas	670	19,07	98,53	72	49,55	50,45
160	160 - Otros procedimientos terapéuticos sobre músculos y tendones	235	6,69	87,36	48	71,91	28,09
170	170 - Escisión de lesión de piel	214	6,09	99,07	61	53,74	46,26
115	115 - Circuncisión	181	5,15	99,45	31	-	100,00
130	130 - Otros procedimientos diagnósticos sobre órganos femeninos	175	4,98	93,09	49	100,00	-
019	019 - Otros procedimientos terapéuticos sobre párpados, conjuntiva y córnea	168	4,78	94,38	55	50,00	50,00
085	085 - Reparación de hernia inguinal y femoral	144	4,10	56,47	56	13,19	86,81
143	143 - Bunionectomía o reparación de deformidades de los dedos de los pies	134	3,81	86,45	53	83,58	16,42
172	172 - Injerto de piel	133	3,79	98,52	65	53,38	46,62
117	117 - Otros procedimientos terapéuticos sobre genitales masculinos (sin uso de quirófano en EEUU)	123	3,50	99,19	39	-	100,00
125	125 - Otra escisión de cuello uterino y útero	121	3,44	84,62	47	100,00	-
149	149 - Artroscopia	116	3,30	67,44	43	29,31	70,69
006	006 - Descompresión de nervio periférico	104	2,96	94,55	50	77,88	22,12
023	023 - Miringotomía	90	2,56	85,71	16	37,78	62,22
175	175 - Otros procedimientos terapéuticos con uso de quirófano sobre piel y mama	88	2,50	80,73	29	40,91	59,09
151	151 - Escisión del cartílago semilunar de la rodilla	80	2,28	80,00	45	31,25	68,75
086	086 - Otra reparación de hernia	77	2,19	42,78	48	41,56	58,44
145	145 - Tratamiento de fractura o luxación de radio y cúbito	60	1,71	98,36	52	56,67	43,33
148	148 - Otro procedimiento sobre fracturas o luxaciones	60	1,71	90,91	44	50,00	50,00
147	147 - Tratamiento de fractura o luxación de extremidad inferior (excepto cadera o fémur)	57	1,62	85,07	44	49,12	50,88
121	121 - Ligadura de trompas de Falopio	57	1,62	57,58	37	100,00	-
096	096 - Otros procedimientos terapéuticos con uso de quirófano sobre tracto gastrointestinal inferior	56	1,59	55,45	48	42,86	57,14
030	030 - Amigdalectomía y/o adenoidectomía	54	1,54	55,10	7	38,89	61,11
166	166 - Lumpectomía y cuadrantectomía de la mama	44	1,25	54,32	34	97,73	2,27
014	014 - Procedimientos sobre glaucoma	35	1,00	89,74	68	54,29	45,71

**25 grupos CCS más frecuentes en cada hospital: número total, % sobre el total, índice de resolución, edad media, % en mujeres, % en hombres**

**02026 - A.G.S NORTE DE CÓRDOBA (POZOBLANCO)**

Grupos CCS	Descripción Grupos CCS	Número Total	% sobre Total	Índice de Resolución	Edad Media	% Mujeres	% Hombres
015	015 - Procedimientos sobre cristalino y cataratas	622	32,84	99,20	75	52,73	47,27
143	143 - Bunionectomía o reparación de deformidades de los dedos de los pies	269	14,20	99,63	59	83,64	16,36
021	021 - Otros procedimientos terapéuticos sobre músculos extraoculares y órbita	132	6,97	99,25	74	57,58	42,42
130	130 - Otros procedimientos diagnósticos sobre órganos femeninos	117	6,18	94,35	54	100,00	-
006	006 - Descompresión de nervio periférico	87	4,59	93,55	58	68,97	31,03
142	142 - Escisión parcial de hueso	81	4,28	74,31	58	77,78	22,22
019	019 - Otros procedimientos terapéuticos sobre párpados, conjuntiva y córnea	80	4,22	98,77	61	48,75	51,25
121	121 - Ligadura de trompas de Falopio	69	3,64	65,71	36	100,00	-
160	160 - Otros procedimientos terapéuticos sobre músculos y tendones	66	3,48	75,86	48	56,06	43,94
151	151 - Escisión del cartílago semilunar de la rodilla	57	3,01	86,36	47	31,58	68,42
170	170 - Escisión de lesión de piel	47	2,48	94,00	53	44,68	55,32
149	149 - Artroscopia	35	1,85	83,33	51	34,29	65,71
117	117 - Otros procedimientos terapéuticos sobre genitales masculinos (sin uso de quirófano en EEUU)	31	1,64	93,94	39	-	100,00
115	115 - Circuncisión	31	1,64	100,00	41	-	100,00
030	030 - Amigdalectomía y/o adenoidectomía	19	1,00	67,86	6	36,84	63,16
125	125 - Otra escisión de cuello uterino y útero	18	0,95	47,37	54	100,00	-
166	166 - Lumpectomía y cuadrantectomía de la mama	14	0,74	66,67	43	100,00	-
147	147 - Tratamiento de fractura o luxación de extremidad inferior (excepto cadera o fémur)	13	0,69	65,00	51	46,15	53,85
033	033 - Otros procedimientos terapéuticos con uso de quirófano sobre nariz, boca y faringe	11	0,58	84,62	38	54,55	45,45
023	023 - Miringotomía	10	0,53	76,92	24	60,00	40,00
161	161 - Otro procedimientos terapéuticos con uso de quirófano sobre hueso	8	0,42	100,00	56	100,00	-
086	086 - Otra reparación de hernia	7	0,37	7,69	47	14,29	85,71
148	148 - Otro procedimiento sobre fracturas o luxaciones	6	0,32	46,15	37	66,67	33,33
014	014 - Procedimientos sobre glaucoma	6	0,32	100,00	54	16,67	83,33
085	085 - Reparación de hernia inguinal y femoral	5	0,26	3,05	60	20,00	80,00

**25 grupos CCS más frecuentes en cada hospital: número total, % sobre el total, índice de resolución, edad media, % en mujeres, % en hombres**

**02028 - A.G.S NORTE DE MÁLAGA (ANTEQUERA)**

Grupos CCS	Descripción Grupos CCS	Número Total	% sobre Total	Índice de Resolución	Edad Media	% Mujeres	% Hombres
015	015 - Procedimientos sobre cristalino y cataratas	707	30,23	99,44	74	50,92	49,08
143	143 - Bunionectomía o reparación de deformidades de los dedos de los pies	208	8,89	97,20	58	89,90	10,10
085	085 - Reparación de hernia inguinal y femoral	136	5,81	66,02	54	13,24	86,76
019	019 - Otros procedimientos terapéuticos sobre párpados, conjuntiva y córnea	129	5,52	99,23	58	55,81	44,19
117	117 - Otros procedimientos terapéuticos sobre genitales masculinos (sin uso de quirófano en EEUU)	113	4,83	99,12	39	-	100,00
020	020 - Otros procedimientos terapéuticos intraoculares	77	3,29	97,47	72	58,44	41,56
086	086 - Otra reparación de hernia	75	3,21	49,34	49	26,67	73,33
170	170 - Escisión de lesión de piel	63	2,69	98,44	53	52,38	47,62
115	115 - Circuncisión	63	2,69	100,00	46	-	100,00
149	149 - Artroscopia	62	2,65	56,88	45	41,94	58,06
151	151 - Escisión del cartílago semilunar de la rodilla	62	2,65	86,11	45	35,48	64,52
125	125 - Otra escisión de cuello uterino y útero	59	2,52	75,64	44	100,00	-
006	006 - Descompresión de nervio periférico	59	2,52	95,16	49	79,66	20,34
121	121 - Ligadura de trompas de Falopio	47	2,01	46,08	36	100,00	-
175	175 - Otros procedimientos terapéuticos con uso de quirófano sobre piel y mama	46	1,97	86,79	25	32,61	67,39
096	096 - Otros procedimientos terapéuticos con uso de quirófano sobre tracto gastrointestinal inferior	42	1,80	39,25	41	45,24	54,76
033	033 - Otros procedimientos terapéuticos con uso de quirófano sobre nariz, boca y faringe	36	1,54	87,80	41	30,56	69,44
042	042 - Otros procedimientos terapéuticos con uso de quirófano sobre aparato respiratorio	35	1,50	100,00	52	25,71	74,29
160	160 - Otros procedimientos terapéuticos sobre músculos y tendones	30	1,28	63,83	51	76,67	23,33
161	161 - Otro procedimientos terapéuticos con uso de quirófano sobre hueso	29	1,24	96,67	56	86,21	13,79
084	084 - Colectomía y exploración del conducto común	22	0,94	11,06	54	63,64	36,36
028	028 - Procedimientos plásticos sobre nariz	20	0,86	76,92	36	30,00	70,00
023	023 - Miringotomía	19	0,81	100,00	41	47,37	52,63
030	030 - Amigdalectomía y/o adenoidectomía	17	0,73	54,84	18	47,06	52,94
130	130 - Otros procedimientos diagnósticos sobre órganos femeninos	17	0,73	70,83	46	100,00	-

**25 grupos CCS más frecuentes en cada hospital: número total, % sobre el total, índice de resolución, edad media, % en mujeres, % en hombres**

**02029 - A.G.S SERRANÍA DE MÁLAGA (RONDA)**

Grupos CCS	Descripción Grupos CCS	Número Total	% sobre Total	Índice de Resolución	Edad Media	% Mujeres	% Hombres
015	015 - Procedimientos sobre cristalino y cataratas	541	26,16	96,95	73	57,67	42,33
143	143 - Bunionectomía o reparación de deformidades de los dedos de los pies	154	7,45	97,47	54	90,26	9,74
020	020 - Otros procedimientos terapéuticos intraoculares	152	7,35	98,06	75	64,47	35,53
085	085 - Reparación de hernia inguinal y femoral	118	5,71	72,39	51	14,41	85,59
019	019 - Otros procedimientos terapéuticos sobre párpados, conjuntiva y córnea	99	4,79	99,00	56	57,58	42,42
121	121 - Ligadura de trompas de Falopio	96	4,64	78,69	38	100,00	-
160	160 - Otros procedimientos terapéuticos sobre músculos y tendones	83	4,01	79,81	49	71,08	28,92
115	115 - Circuncisión	73	3,53	92,41	32	-	100,00
151	151 - Escisión del cartílago semilunar de la rodilla	71	3,43	95,95	50	39,44	60,56
117	117 - Otros procedimientos terapéuticos sobre genitales masculinos (sin uso de quirófano en EEUU)	69	3,34	97,18	40	-	100,00
033	033 - Otros procedimientos terapéuticos con uso de quirófano sobre nariz, boca y faringe	58	2,80	80,56	39	48,28	51,72
086	086 - Otra reparación de hernia	55	2,66	57,29	51	38,18	61,82
125	125 - Otra escisión de cuello uterino y útero	54	2,61	90,00	44	100,00	-
161	161 - Otro procedimientos terapéuticos con uso de quirófano sobre hueso	53	2,56	92,98	51	88,68	11,32
172	172 - Injerto de piel	46	2,22	95,83	71	39,13	60,87
149	149 - Artroscopia	41	1,98	50,62	42	31,71	68,29
128	128 - Dilatación y legrado diagnósticos	37	1,79	94,87	50	100,00	-
042	042 - Otros procedimientos terapéuticos con uso de quirófano sobre aparato respiratorio	31	1,50	96,88	50	32,26	67,74
006	006 - Descompresión de nervio periférico	30	1,45	96,77	53	80,00	20,00
023	023 - Miringotomía	28	1,35	80,00	14	50,00	50,00
030	030 - Amigdalectomía y/o adenoidectomía	25	1,21	69,44	10	56,00	44,00
096	096 - Otros procedimientos terapéuticos con uso de quirófano sobre tracto gastrointestinal inferior	23	1,11	43,40	43	60,87	39,13
175	175 - Otros procedimientos terapéuticos con uso de quirófano sobre piel y mama	20	0,97	64,52	28	40,00	60,00
166	166 - Lumpectomía y cuadrantectomía de la mama	14	0,68	66,67	33	100,00	-
170	170 - Escisión de lesión de piel	13	0,63	100,00	51	69,23	30,77

**25 grupos CCS más frecuentes en cada hospital: número total, % sobre el total, índice de resolución, edad media, % en mujeres, % en hombres**

**02032 - A.G.S. ESTE DE MÁLAGA - AXARQUÍA**

Grupos CCS	Descripción Grupos CCS	Número Total	% sobre Total	Índice de Resolución	Edad Media	% Mujeres	% Hombres
015	015 - Procedimientos sobre cristalino y cataratas	698	41,87	100,00	72	48,42	51,58
085	085 - Reparación de hernia inguinal y femoral	127	7,62	66,49	54	11,81	88,19
117	117 - Otros procedimientos terapéuticos sobre genitales masculinos (sin uso de quirófano en EEUU)	99	5,94	100,00	40	-	100,00
143	143 - Bunionectomía o reparación de deformidades de los dedos de los pies	75	4,50	98,68	63	84,00	16,00
006	006 - Descompresión de nervio periférico	69	4,14	98,57	52	78,26	21,74
149	149 - Artroscopia	55	3,30	67,90	45	29,09	70,91
019	019 - Otros procedimientos terapéuticos sobre párpados, conjuntiva y córnea	54	3,24	96,43	56	27,78	72,22
115	115 - Circuncisión	49	2,94	98,00	36	-	100,00
121	121 - Ligadura de trompas de Falopio	48	2,88	43,64	38	100,00	-
118	118 - Otros procedimientos terapéuticos con uso de quirófano sobre genitales masculinos	47	2,82	83,93	34	-	100,00
151	151 - Escisión del cartílago semilunar de la rodilla	45	2,70	88,24	45	24,44	75,56
175	175 - Otros procedimientos terapéuticos con uso de quirófano sobre piel y mama	44	2,64	72,13	26	29,55	70,45
086	086 - Otra reparación de hernia	40	2,40	41,24	49	30,00	70,00
160	160 - Otros procedimientos terapéuticos sobre músculos y tendones	37	2,22	72,55	54	59,46	40,54
096	096 - Otros procedimientos terapéuticos con uso de quirófano sobre tracto gastrointestinal inferior	20	1,20	45,45	44	60,00	40,00
147	147 - Tratamiento de fractura o luxación de extremidad inferior (excepto cadera o fémur)	18	1,08	56,25	43	50,00	50,00
128	128 - Dilatación y legrado diagnósticos	17	1,02	37,78	55	100,00	-
081	081 - Procedimientos sobre hemorroides	16	0,96	64,00	50	62,50	37,50
148	148 - Otro procedimiento sobre fracturas o luxaciones	15	0,90	78,95	53	33,33	66,67
130	130 - Otros procedimientos diagnósticos sobre órganos femeninos	12	0,72	27,27	50	100,00	-
106	106 - Procedimientos sobre incontinencia genitourinaria	12	0,72	75,00	57	91,67	8,33
125	125 - Otra escisión de cuello uterino y útero	11	0,66	24,44	45	100,00	-
166	166 - Lumpectomía y cuadrantectomía de la mama	10	0,60	18,52	31	90,00	10,00
161	161 - Otro procedimientos terapéuticos con uso de quirófano sobre hueso	5	0,30	100,00	45	80,00	20,00
014	014 - Procedimientos sobre glaucoma	5	0,30	100,00	66	40,00	60,00

**25 grupos CCS más frecuentes en cada hospital: número total, % sobre el total, índice de resolución, edad media, % en mujeres, % en hombres**

**02039 - A.G.S. NORTE DE HUELVA**

Grupos CCS	Descripción Grupos CCS	Número Total	% sobre Total	Índice de Resolución	Edad Media	% Mujeres	% Hombres
015	015 - Procedimientos sobre cristalino y cataratas	556	21,34	99,82	73	54,86	45,14
019	019 - Otros procedimientos terapéuticos sobre párpados, conjuntiva y córnea	157	6,02	99,37	55	43,95	56,05
085	085 - Reparación de hernia inguinal y femoral	154	5,91	82,80	57	8,44	91,56
172	172 - Injerto de piel	150	5,76	97,40	67	44,67	55,33
149	149 - Artroscopia	134	5,14	91,78	42	29,10	70,90
160	160 - Otros procedimientos terapéuticos sobre músculos y tendones	107	4,11	93,86	46	48,60	51,40
170	170 - Escisión de lesión de piel	101	3,88	99,02	74	50,50	49,50
030	030 - Amigdalectomía y/o adenoidectomía	100	3,84	96,15	12	40,00	60,00
125	125 - Otra escisión de cuello uterino y útero	92	3,53	95,83	50	100,00	-
033	033 - Otros procedimientos terapéuticos con uso de quirófano sobre nariz, boca y faringe	81	3,11	98,78	38	43,21	56,79
020	020 - Otros procedimientos terapéuticos intraoculares	79	3,03	100,00	73	63,29	36,71
086	086 - Otra reparación de hernia	77	2,95	66,96	52	33,77	66,23
143	143 - Bunionectomía o reparación de deformidades de los dedos de los pies	76	2,92	98,70	57	82,89	17,11
023	023 - Miringotomía	71	2,72	95,95	27	38,03	61,97
130	130 - Otros procedimientos diagnósticos sobre órganos femeninos	66	2,53	95,65	57	100,00	-
115	115 - Circuncisión	49	1,88	98,00	28	-	100,00
118	118 - Otros procedimientos terapéuticos con uso de quirófano sobre genitales masculinos	42	1,61	82,35	33	-	100,00
096	096 - Otros procedimientos terapéuticos con uso de quirófano sobre tracto gastrointestinal inferior	39	1,50	67,24	48	43,59	56,41
042	042 - Otros procedimientos terapéuticos con uso de quirófano sobre aparato respiratorio	36	1,38	94,74	46	22,22	77,78
151	151 - Escisión del cartílago semilunar de la rodilla	34	1,30	89,47	39	8,82	91,18
175	175 - Otros procedimientos terapéuticos con uso de quirófano sobre piel y mama	34	1,30	100,00	24	26,47	73,53
006	006 - Descompresión de nervio periférico	32	1,23	94,12	52	90,63	9,38
142	142 - Escisión parcial de hueso	31	1,19	86,11	47	80,65	19,35
166	166 - Lumpectomía y cuadrantectomía de la mama	30	1,15	75,00	43	93,33	6,67
147	147 - Tratamiento de fractura o luxación de extremidad inferior (excepto cadera o fémur)	29	1,11	90,63	41	48,28	51,72

**25 grupos CCS más frecuentes en cada hospital: número total, % sobre el total, índice de resolución, edad media, % en mujeres, % en hombres**

**02041 - H. A.G. DE ANDÚJAR - A.S ALTO GUADALQUIVIR**

Grupos CCS	Descripción Grupos CCS	Número Total	% sobre Total	Índice de Resolución	Edad Media	% Mujeres	% Hombres
015	015 - Procedimientos sobre cristalino y cataratas	656	32,05	100,00	73	54,73	45,27
160	160 - Otros procedimientos terapéuticos sobre músculos y tendones	113	5,52	86,92	48	61,95	38,05
006	006 - Descompresión de nervio periférico	111	5,42	99,11	50	76,58	23,42
020	020 - Otros procedimientos terapéuticos intraoculares	108	5,28	100,00	73	55,56	44,44
143	143 - Bunionectomía o reparación de deformidades de los dedos de los pies	78	3,81	97,50	60	88,46	11,54
019	019 - Otros procedimientos terapéuticos sobre párpados, conjuntiva y córnea	78	3,81	100,00	62	51,28	48,72
117	117 - Otros procedimientos terapéuticos sobre genitales masculinos (sin uso de quirófano en EEUU)	74	3,62	100,00	39	-	100,00
125	125 - Otra escisión de cuello uterino y útero	73	3,57	84,88	47	100,00	-
149	149 - Artroscopia	62	3,03	56,88	44	35,48	64,52
085	085 - Reparación de hernia inguinal y femoral	57	2,78	59,38	55	12,28	87,72
033	033 - Otros procedimientos terapéuticos con uso de quirófano sobre nariz, boca y faringe	52	2,54	88,14	42	34,62	65,38
115	115 - Circuncisión	51	2,49	100,00	32	-	100,00
151	151 - Escisión del cartílago semilunar de la rodilla	46	2,25	85,19	43	28,26	71,74
130	130 - Otros procedimientos diagnósticos sobre órganos femeninos	45	2,20	83,33	51	100,00	-
127	127 - Dilatación, legrado y aspiración tras parto o aborto	41	2,00	48,81	32	100,00	-
175	175 - Otros procedimientos terapéuticos con uso de quirófano sobre piel y mama	37	1,81	64,91	30	21,62	78,38
028	028 - Procedimientos plásticos sobre nariz	36	1,76	83,72	40	30,56	69,44
161	161 - Otro procedimientos terapéuticos con uso de quirófano sobre hueso	32	1,56	96,97	57	87,50	12,50
166	166 - Lumpectomía y cuadrantectomía de la mama	30	1,47	53,57	42	96,67	3,33
096	096 - Otros procedimientos terapéuticos con uso de quirófano sobre tracto gastrointestinal inferior	29	1,42	59,18	49	31,03	68,97
086	086 - Otra reparación de hernia	27	1,32	39,13	50	48,15	51,85
121	121 - Ligadura de trompas de Falopio	27	1,32	50,94	35	100,00	-
172	172 - Injerto de piel	24	1,17	96,00	76	45,83	54,17
042	042 - Otros procedimientos terapéuticos con uso de quirófano sobre aparato respiratorio	21	1,03	100,00	58	14,29	85,71
142	142 - Escisión parcial de hueso	18	0,88	90,00	45	44,44	55,56

**25 grupos CCS más frecuentes en cada hospital: número total, % sobre el total, índice de resolución, edad media, % en mujeres, % en hombres**

**02046 - A.G.S NORTE DE ALMERÍA (HUÉRCAL-OVERA)**

Grupos CCS	Descripción Grupos CCS	Número Total	% sobre Total	Índice de Resolución	Edad Media	% Mujeres	% Hombres
015	015 - Procedimientos sobre cristalino y cataratas	614	18,04	99,03	72	47,39	52,61
170	170 - Escisión de lesión de piel	334	9,81	100,00	55	44,31	55,69
021	021 - Otros procedimientos terapéuticos sobre músculos extraoculares y órbita	256	7,52	99,61	70	45,70	54,30
130	130 - Otros procedimientos diagnósticos sobre órganos femeninos	213	6,26	92,61	49	99,53	0,47
125	125 - Otra escisión de cuello uterino y útero	176	5,17	91,67	46	99,43	0,57
019	019 - Otros procedimientos terapéuticos sobre párpados, conjuntiva y córnea	176	5,17	96,17	52	51,14	48,86
172	172 - Injerto de piel	171	5,02	99,42	64	30,41	69,59
085	085 - Reparación de hernia inguinal y femoral	166	4,88	86,91	54	6,02	93,98
143	143 - Bunionectomía o reparación de deformidades de los dedos de los pies	148	4,35	96,10	58	91,89	8,11
117	117 - Otros procedimientos terapéuticos sobre genitales masculinos (sin uso de quirófano en EEUU)	141	4,14	97,92	39	0,71	99,29
115	115 - Circuncisión	101	2,97	90,99	42	1,98	98,02
084	084 - Colectomía y exploración del conducto común	96	2,82	59,26	53	70,83	29,17
160	160 - Otros procedimientos terapéuticos sobre músculos y tendones	81	2,38	77,14	51	34,57	65,43
006	006 - Descompresión de nervio periférico	71	2,09	98,61	53	73,24	26,76
121	121 - Ligadura de trompas de Falopio	51	1,50	52,58	37	100,00	-
166	166 - Lumpectomía y cuadrantectomía de la mama	51	1,50	76,12	45	98,04	1,96
030	030 - Amigdalectomía y/o adenoidectomía	47	1,38	42,73	8	40,43	59,57
127	127 - Dilatación, legrado y aspiración tras parto o aborto	45	1,32	54,22	33	100,00	-
175	175 - Otros procedimientos terapéuticos con uso de quirófano sobre piel y mama	41	1,20	95,35	31	41,46	58,54
023	023 - Miringotomía	40	1,18	72,73	26	37,50	62,50
042	042 - Otros procedimientos terapéuticos con uso de quirófano sobre aparato respiratorio	37	1,09	90,24	49	35,14	64,86
118	118 - Otros procedimientos terapéuticos con uso de quirófano sobre genitales masculinos	35	1,03	40,70	36	-	100,00
096	096 - Otros procedimientos terapéuticos con uso de quirófano sobre tracto gastrointestinal inferior	32	0,94	68,09	43	31,25	68,75
067	067 - Otros procedimientos terapéuticos sobre los sistemas hemático y linfático	32	0,94	39,51	52	78,13	21,88
147	147 - Tratamiento de fractura o luxación de extremidad inferior (excepto cadera o fémur)	30	0,88	68,18	47	46,67	53,33



**25 grupos CCS más frecuentes en cada hospital: número total, % sobre el total, índice de resolución, edad media, % en mujeres, % en hombres**

**02052 - H. DE MONTILLA - A.S ALTO GUADALQUIVIR**

Grupos CCS	Descripción Grupos CCS	Número Total	% sobre Total	Índice de Resolución	Edad Media	% Mujeres	% Hombres
015	015 - Procedimientos sobre cristalino y cataratas	526	23,95	99,81	73	50,95	49,05
019	019 - Otros procedimientos terapéuticos sobre párpados, conjuntiva y córnea	144	6,56	99,31	57	48,61	51,39
149	149 - Artroscopia	126	5,74	75,00	48	38,89	61,11
160	160 - Otros procedimientos terapéuticos sobre músculos y tendones	114	5,19	89,06	52	62,28	37,72
143	143 - Bunionectomía o reparación de deformidades de los dedos de los pies	89	4,05	92,71	62	82,02	17,98
020	020 - Otros procedimientos terapéuticos intraoculares	85	3,87	100,00	71	67,06	32,94
121	121 - Ligadura de trompas de Falopio	79	3,60	87,78	36	100,00	-
151	151 - Escisión del cartílago semilunar de la rodilla	77	3,51	80,21	51	32,47	67,53
085	085 - Reparación de hernia inguinal y femoral	75	3,42	51,72	52	18,67	81,33
006	006 - Descompresión de nervio periférico	75	3,42	98,68	53	70,67	29,33
117	117 - Otros procedimientos terapéuticos sobre genitales masculinos (sin uso de quirófano en EEUU)	72	3,28	100,00	38	-	100,00
115	115 - Circuncisión	70	3,19	97,22	39	-	100,00
030	030 - Amigdalectomía y/o adenoidectomía	56	2,55	93,33	7	50,00	50,00
125	125 - Otra escisión de cuello uterino y útero	55	2,50	90,16	45	100,00	-
175	175 - Otros procedimientos terapéuticos con uso de quirófano sobre piel y mama	51	2,32	100,00	29	27,45	72,55
086	086 - Otra reparación de hernia	44	2,00	44,44	50	52,27	47,73
096	096 - Otros procedimientos terapéuticos con uso de quirófano sobre tracto gastrointestinal inferior	43	1,96	69,35	45	39,53	60,47
023	023 - Miringotomía	40	1,82	100,00	19	37,50	62,50
127	127 - Dilatación, legrado y aspiración tras parto o aborto	31	1,41	53,45	32	100,00	-
166	166 - Lumpectomía y cuadrantectomía de la mama	29	1,32	82,86	42	93,10	6,90
033	033 - Otros procedimientos terapéuticos con uso de quirófano sobre nariz, boca y faringe	29	1,32	90,63	42	37,93	62,07
028	028 - Procedimientos plásticos sobre nariz	29	1,32	90,63	32	24,14	75,86
053	053 - Eliminación de venas varicosa de miembro inferior	29	1,32	93,55	46	55,17	44,83
154	154 - Artroplastia diferentes a cadera o rodilla	24	1,09	77,42	48	41,67	58,33
161	161 - Otro procedimientos terapéuticos con uso de quirófano sobre hueso	22	1,00	81,48	57	81,82	18,18

**25 grupos CCS más frecuentes en cada hospital: número total, % sobre el total, índice de resolución, edad media, % en mujeres, % en hombres**

**02053 - H.A.R SIERRA DE SEGURA - A.S ALTO GUADALQUIVIR**

Grupos CCS	Descripción Grupos CCS	Número Total	% sobre Total	Índice de Resolución	Edad Media	% Mujeres	% Hombres
015	015 - Procedimientos sobre cristalino y cataratas	147	18,33	96,71	74	41,50	58,50
149	149 - Artroscopia	102	12,72	99,03	50	43,14	56,86
151	151 - Escisión del cartílago semilunar de la rodilla	94	11,72	98,95	51	42,55	57,45
020	020 - Otros procedimientos terapéuticos intraoculares	61	7,61	100,00	71	44,26	55,74
143	143 - Bunionectomía o reparación de deformidades de los dedos de los pies	58	7,23	98,31	60	84,48	15,52
160	160 - Otros procedimientos terapéuticos sobre músculos y tendones	49	6,11	94,23	48	48,98	51,02
085	085 - Reparación de hernia inguinal y femoral	39	4,86	61,90	53	12,82	87,18
115	115 - Circuncisión	29	3,62	100,00	45	-	100,00
019	019 - Otros procedimientos terapéuticos sobre párpados, conjuntiva y córnea	26	3,24	96,30	63	30,77	69,23
086	086 - Otra reparación de hernia	17	2,12	45,95	58	35,29	64,71
006	006 - Descompresión de nervio periférico	16	2,00	100,00	48	75,00	25,00
096	096 - Otros procedimientos terapéuticos con uso de quirófano sobre tracto gastrointestinal inferior	15	1,87	57,69	51	26,67	73,33
117	117 - Otros procedimientos terapéuticos sobre genitales masculinos (sin uso de quirófano en EEUU)	15	1,87	100,00	38	-	100,00
142	142 - Escisión parcial de hueso	14	1,75	100,00	51	57,14	42,86
162	162 - Otros procedimientos terapéuticos con uso de quirófano sobre articulaciones	14	1,75	100,00	59	50,00	50,00
175	175 - Otros procedimientos terapéuticos con uso de quirófano sobre piel y mama	12	1,50	92,31	49	33,33	66,67
053	053 - Eliminación de venas varicosa de miembro inferior	11	1,37	91,67	51	54,55	45,45
161	161 - Otro procedimientos terapéuticos con uso de quirófano sobre hueso	11	1,37	100,00	60	100,00	-
030	030 - Amigdalectomía y/o adenoidectomía	10	1,25	100,00	14	50,00	50,00
152	152 - Artroplastia de rodilla	8	1,00	100,00	41	25,00	75,00
081	081 - Procedimientos sobre hemorroides	6	0,75	35,29	46	33,33	66,67
033	033 - Otros procedimientos terapéuticos con uso de quirófano sobre nariz, boca y faringe	6	0,75	100,00	58	33,33	66,67
172	172 - Injerto de piel	5	0,62	83,33	81	40,00	60,00
023	023 - Miringotomía	5	0,62	100,00	28	40,00	60,00
147	147 - Tratamiento de fractura o luxación de extremidad inferior (excepto cadera o fémur)	4	0,50	100,00	62	50,00	50,00

**25 grupos CCS más frecuentes en cada hospital: número total, % sobre el total, índice de resolución, edad media, % en mujeres, % en hombres**

**02054 - H.A.R EL TOYO - A.S PONIENTE**

Grupos CCS	Descripción Grupos CCS	Número Total	% sobre Total	Índice de Resolución	Edad Media	% Mujeres	% Hombres
020	020 - Otros procedimientos terapéuticos intraoculares	249	14,43	99,60	71	48,19	51,81
015	015 - Procedimientos sobre cristalino y cataratas	249	14,43	99,60	71	48,19	51,81
170	170 - Escisión de lesión de piel	222	12,87	100,00	51	46,85	53,15
019	019 - Otros procedimientos terapéuticos sobre párpados, conjuntiva y córnea	114	6,61	95,80	52	50,00	50,00
130	130 - Otros procedimientos diagnósticos sobre órganos femeninos	114	6,61	100,00	50	100,00	-
125	125 - Otra escisión de cuello uterino y útero	80	4,64	100,00	51	100,00	-
085	085 - Reparación de hernia inguinal y femoral	78	4,52	96,30	50	14,10	85,90
115	115 - Circuncisión	63	3,65	98,44	34	-	100,00
160	160 - Otros procedimientos terapéuticos sobre músculos y tendones	56	3,25	66,67	48	64,29	35,71
149	149 - Artroscopia	54	3,13	60,67	47	35,19	64,81
151	151 - Escisión del cartílago semilunar de la rodilla	50	2,90	94,34	47	38,00	62,00
006	006 - Descompresión de nervio periférico	48	2,78	100,00	48	83,33	16,67
143	143 - Bunionectomía o reparación de deformidades de los dedos de los pies	42	2,43	95,45	55	83,33	16,67
021	021 - Otros procedimientos terapéuticos sobre músculos extraoculares y órbita	38	2,20	100,00	66	47,37	52,63
086	086 - Otra reparación de hernia	33	1,91	82,50	50	30,30	69,70
033	033 - Otros procedimientos terapéuticos con uso de quirófano sobre nariz, boca y faringe	29	1,68	64,44	52	34,48	65,52
081	081 - Procedimientos sobre hemorroides	29	1,68	93,55	49	24,14	75,86
175	175 - Otros procedimientos terapéuticos con uso de quirófano sobre piel y mama	27	1,57	93,10	26	22,22	77,78
118	118 - Otros procedimientos terapéuticos con uso de quirófano sobre genitales masculinos	25	1,45	86,21	36	-	100,00
026	026 - Otros procedimientos terapéuticos sobre el oído	20	1,16	95,24	63	45,00	55,00
096	096 - Otros procedimientos terapéuticos con uso de quirófano sobre tracto gastrointestinal inferior	16	0,93	94,12	40	37,50	62,50
117	117 - Otros procedimientos terapéuticos sobre genitales masculinos (sin uso de quirófano en EEUU)	15	0,87	100,00	39	-	100,00
023	023 - Miringotomía	13	0,75	92,86	45	30,77	69,23
166	166 - Lumpectomía y cuadrantectomía de la mama	12	0,70	100,00	34	91,67	8,33
042	042 - Otros procedimientos terapéuticos con uso de quirófano sobre aparato respiratorio	10	0,58	100,00	49	50,00	50,00

**25 grupos CCS más frecuentes en cada hospital: número total, % sobre el total, índice de resolución, edad media, % en mujeres, % en hombres**

**02055 - H.A.R DE ALCAUDETE - A.S ALTO GUADALQUIVIR**

Grupos CCS	Descripción Grupos CCS	Número Total	% sobre Total	Índice de Resolución	Edad Media	% Mujeres	% Hombres
015	015 - Procedimientos sobre cristalino y cataratas	74	30,33	100,00	75	43,24	56,76
128	128 - Dilatación y legrado diagnósticos	20	8,20	100,00	49	100,00	-
160	160 - Otros procedimientos terapéuticos sobre músculos y tendones	15	6,15	100,00	50	53,33	46,67
117	117 - Otros procedimientos terapéuticos sobre genitales masculinos (sin uso de quirófano en EEUU)	12	4,92	100,00	37	-	100,00
006	006 - Descompresión de nervio periférico	11	4,51	100,00	46	63,64	36,36
085	085 - Reparación de hernia inguinal y femoral	11	4,51	100,00	43	-	100,00
115	115 - Circuncisión	11	4,51	100,00	35	-	100,00
125	125 - Otra escisión de cuello uterino y útero	10	4,10	100,00	45	100,00	-
172	172 - Injerto de piel	10	4,10	100,00	72	20,00	80,00
130	130 - Otros procedimientos diagnósticos sobre órganos femeninos	8	3,28	100,00	51	100,00	-
149	149 - Artroscopia	8	3,28	100,00	42	25,00	75,00
020	020 - Otros procedimientos terapéuticos intraoculares	8	3,28	100,00	65	75,00	25,00
143	143 - Bunionectomía o reparación de deformidades de los dedos de los pies	8	3,28	100,00	53	62,50	37,50
019	019 - Otros procedimientos terapéuticos sobre párpados, conjuntiva y córnea	7	2,87	100,00	71	28,57	71,43
132	132 - Otros procedimientos terapéuticos con uso de quirófano sobre órganos femeninos	7	2,87	100,00	44	100,00	-
151	151 - Escisión del cartílago semilunar de la rodilla	4	1,64	100,00	41	25,00	75,00
053	053 - Eliminación de venas varicosa de miembro inferior	3	1,23	100,00	40	100,00	-
175	175 - Otros procedimientos terapéuticos con uso de quirófano sobre piel y mama	3	1,23	100,00	67	66,67	33,33
086	086 - Otra reparación de hernia	3	1,23	100,00	45	33,33	66,67
096	096 - Otros procedimientos terapéuticos con uso de quirófano sobre tracto gastrointestinal inferior	2	0,82	100,00	48	100,00	-
033	033 - Otros procedimientos terapéuticos con uso de quirófano sobre nariz, boca y faringe	2	0,82	100,00	58	100,00	-
081	081 - Procedimientos sobre hemorroides	2	0,82	100,00	45	50,00	50,00
169	169 - Desbridamiento de herida, infección o quemadura	1	0,41	33,33	35	-	100,00
	161 - Otro procedimientos terapéuticos con uso de quirófano sobre hueso	1	0,41	100,00	47	100,00	-
142	142 - Escisión parcial de hueso	1	0,41	100,00	45	100,00	-

**25 grupos CCS más frecuentes en cada hospital: número total, % sobre el total, índice de resolución, edad media, % en mujeres, % en hombres**

**02056 - H.A.R SIERRA NORTE DE SEVILLA - A.S BAJO GUADALQUIVIR**

Grupos CCS	Descripción Grupos CCS	Número Total	% sobre Total	Índice de Resolución	Edad Media	% Mujeres	% Hombres
015	015 - Procedimientos sobre cristalino y cataratas	182	25,60	100,00	74	53,30	46,70
020	020 - Otros procedimientos terapéuticos intraoculares	166	23,35	100,00	74	52,41	47,59
117	117 - Otros procedimientos terapéuticos sobre genitales masculinos (sin uso de quirófano en EEUU)	103	14,49	100,00	38	-	100,00
170	170 - Escisión de lesión de piel	87	12,24	100,00	59	45,98	54,02
033	033 - Otros procedimientos terapéuticos con uso de quirófano sobre nariz, boca y faringe	29	4,08	100,00	41	37,93	62,07
019	019 - Otros procedimientos terapéuticos sobre párpados, conjuntiva y córnea	25	3,52	100,00	56	56,00	44,00
085	085 - Reparación de hernia inguinal y femoral	24	3,38	88,89	54	16,67	83,33
096	096 - Otros procedimientos terapéuticos con uso de quirófano sobre tracto gastrointestinal inferior	15	2,11	78,95	43	53,33	46,67
030	030 - Amigdalectomía y/o adenoidectomía	14	1,97	100,00	20	64,29	35,71
081	081 - Procedimientos sobre hemorroides	10	1,41	71,43	45	50,00	50,00
086	086 - Otra reparación de hernia	9	1,27	81,82	48	22,22	77,78
115	115 - Circuncisión	9	1,27	100,00	44	-	100,00
175	175 - Otros procedimientos terapéuticos con uso de quirófano sobre piel y mama	8	1,13	100,00	35	-	100,00
042	042 - Otros procedimientos terapéuticos con uso de quirófano sobre aparato respiratorio	6	0,84	100,00	45	33,33	66,67
014	014 - Procedimientos sobre glaucoma	5	0,70	100,00	77	80,00	20,00
166	166 - Lumpectomía y cuadrantectomía de la mama	4	0,56	100,00	55	100,00	-
172	172 - Injerto de piel	4	0,56	100,00	74	50,00	50,00
023	023 - Miringotomía	3	0,42	100,00	45	33,33	66,67
160	160 - Otros procedimientos terapéuticos sobre músculos y tendones	2	0,28	100,00	77	-	100,00
021	021 - Otros procedimientos terapéuticos sobre músculos extraoculares y órbita	1	0,14	100,00	37	-	100,00
118	118 - Otros procedimientos terapéuticos con uso de quirófano sobre genitales masculinos	1	0,14	100,00	24	-	100,00
109	109 - Procedimientos sobre uretra	1	0,14	100,00	45	-	100,00

**25 grupos CCS más frecuentes en cada hospital: número total, % sobre el total, índice de resolución, edad media, % en mujeres, % en hombres**

**02057 - H.A.R DE UTRERA - A.S BAJO GUADALQUIVIR**

Grupos CCS	Descripción Grupos CCS	Número Total	% sobre Total	Índice de Resolución	Edad Media	% Mujeres	% Hombres
170	170 - Escisión de lesión de piel	434	19,05	99,77	54	43,09	56,91
015	015 - Procedimientos sobre cristalino y cataratas	318	13,96	100,00	70	54,09	45,91
020	020 - Otros procedimientos terapéuticos intraoculares	171	7,51	100,00	70	53,22	46,78
019	019 - Otros procedimientos terapéuticos sobre párpados, conjuntiva y córnea	105	4,61	100,00	55	57,14	42,86
117	117 - Otros procedimientos terapéuticos sobre genitales masculinos (sin uso de quirófano en EEUU)	93	4,08	100,00	39	-	100,00
149	149 - Artroscopia	87	3,82	96,67	48	40,23	59,77
033	033 - Otros procedimientos terapéuticos con uso de quirófano sobre nariz, boca y faringe	74	3,25	100,00	44	43,24	56,76
085	085 - Reparación de hernia inguinal y femoral	72	3,16	87,80	58	9,72	90,28
125	125 - Otra escisión de cuello uterino y útero	65	2,85	100,00	47	100,00	-
151	151 - Escisión del cartílago semilunar de la rodilla	61	2,68	100,00	47	36,07	63,93
053	053 - Eliminación de venas varicosa de miembro inferior	60	2,63	96,77	53	73,33	26,67
030	030 - Amigdalectomía y/o adenoidectomía	54	2,37	100,00	12	57,41	42,59
143	143 - Bunionectomía o reparación de deformidades de los dedos de los pies	53	2,33	98,15	58	94,34	5,66
160	160 - Otros procedimientos terapéuticos sobre músculos y tendones	50	2,19	96,15	50	46,00	54,00
086	086 - Otra reparación de hernia	47	2,06	70,15	50	40,43	59,57
096	096 - Otros procedimientos terapéuticos con uso de quirófano sobre tracto gastrointestinal inferior	47	2,06	95,92	44	46,81	53,19
115	115 - Circuncisión	43	1,89	100,00	37	-	100,00
081	081 - Procedimientos sobre hemorroides	41	1,80	97,62	47	65,85	34,15
166	166 - Lumpectomía y cuadrantectomía de la mama	41	1,80	100,00	41	97,56	2,44
175	175 - Otros procedimientos terapéuticos con uso de quirófano sobre piel y mama	40	1,76	93,02	29	35,00	65,00
006	006 - Descompresión de nervio periférico	39	1,71	100,00	47	74,36	25,64
042	042 - Otros procedimientos terapéuticos con uso de quirófano sobre aparato respiratorio	32	1,40	100,00	43	50,00	50,00
172	172 - Injerto de piel	31	1,36	100,00	76	35,48	64,52
061	061 - Otros procedimientos en vasos no de cabeza y cuello	25	1,10	100,00	46	96,00	4,00
130	130 - Otros procedimientos diagnósticos sobre órganos femeninos	22	0,97	100,00	49	100,00	-

**25 grupos CCS más frecuentes en cada hospital: número total, % sobre el total, índice de resolución, edad media, % en mujeres, % en hombres**

**02058 - H.A.R DE PUENTE GENIL - A.S ALTO GUADALQUIVIR**

Grupos CCS	Descripción Grupos CCS	Número Total	% sobre Total	Índice de Resolución	Edad Media	% Mujeres	% Hombres
015	015 - Procedimientos sobre cristalino y cataratas	156	22,45	99,36	70	52,56	47,44
085	085 - Reparación de hernia inguinal y femoral	63	9,06	100,00	52	11,11	88,89
019	019 - Otros procedimientos terapéuticos sobre párpados, conjuntiva y córnea	57	8,20	100,00	56	33,33	66,67
143	143 - Bunionectomía o reparación de deformidades de los dedos de los pies	54	7,77	100,00	59	70,37	29,63
020	020 - Otros procedimientos terapéuticos intraoculares	42	6,04	95,45	68	40,48	59,52
117	117 - Otros procedimientos terapéuticos sobre genitales masculinos (sin uso de quirófano en EEUU)	26	3,74	100,00	37	-	100,00
160	160 - Otros procedimientos terapéuticos sobre músculos y tendones	25	3,60	100,00	53	48,00	52,00
086	086 - Otra reparación de hernia	24	3,45	96,00	45	45,83	54,17
115	115 - Circuncisión	23	3,31	100,00	37	-	100,00
006	006 - Descompresión de nervio periférico	23	3,31	100,00	51	73,91	26,09
175	175 - Otros procedimientos terapéuticos con uso de quirófano sobre piel y mama	21	3,02	100,00	24	33,33	66,67
110	110 - Otros procedimientos diagnósticos sobre vías urinarias	19	2,73	100,00	64	73,68	26,32
028	028 - Procedimientos plásticos sobre nariz	18	2,59	94,74	36	5,56	94,44
096	096 - Otros procedimientos terapéuticos con uso de quirófano sobre tracto gastrointestinal inferior	16	2,30	100,00	42	31,25	68,75
023	023 - Miringotomía	13	1,87	100,00	29	38,46	61,54
053	053 - Eliminación de venas varicosa de miembro inferior	13	1,87	100,00	45	61,54	38,46
128	128 - Dilatación y legrado diagnósticos	13	1,87	100,00	56	100,00	-
030	030 - Amigdalectomía y/o adenoidectomía	10	1,44	100,00	12	40,00	60,00
125	125 - Otra escisión de cuello uterino y útero	9	1,29	100,00	52	100,00	-
081	081 - Procedimientos sobre hemorroides	8	1,15	100,00	55	37,50	62,50
033	033 - Otros procedimientos terapéuticos con uso de quirófano sobre nariz, boca y faringe	7	1,01	100,00	48	57,14	42,86
151	151 - Escisión del cartílago semilunar de la rodilla	6	0,86	100,00	55	16,67	83,33
067	067 - Otros procedimientos terapéuticos sobre los sistemas hemático y linfático	5	0,72	100,00	61	20,00	80,00
042	042 - Otros procedimientos terapéuticos con uso de quirófano sobre aparato respiratorio	5	0,72	100,00	44	20,00	80,00
118	118 - Otros procedimientos terapéuticos con uso de quirófano sobre genitales masculinos	4	0,58	100,00	38	-	100,00

**25 grupos CCS más frecuentes en cada hospital: número total, % sobre el total, índice de resolución, edad media, % en mujeres, % en hombres**

**02059 - H.A.R DE GUADIX - A.S PONIENTE**

Grupos CCS	Descripción Grupos CCS	Número Total	% sobre Total	Índice de Resolución	Edad Media	% Mujeres	% Hombres
015	015 - Procedimientos sobre cristalino y cataratas	358	19,23	100,00	74	53,63	46,37
020	020 - Otros procedimientos terapéuticos intraoculares	316	16,97	100,00	74	53,16	46,84
170	170 - Escisión de lesión de piel	218	11,71	99,09	58	52,29	47,71
160	160 - Otros procedimientos terapéuticos sobre músculos y tendones	98	5,26	98,00	51	52,04	47,96
143	143 - Bunionectomía o reparación de deformidades de los dedos de los pies	96	5,16	92,31	54	91,67	8,33
019	019 - Otros procedimientos terapéuticos sobre párpados, conjuntiva y córnea	84	4,51	97,67	64	48,81	51,19
085	085 - Reparación de hernia inguinal y femoral	68	3,65	97,14	60	8,82	91,18
149	149 - Artroscopia	47	2,52	92,16	48	25,53	74,47
115	115 - Circuncisión	45	2,42	100,00	33	-	100,00
033	033 - Otros procedimientos terapéuticos con uso de quirófano sobre nariz, boca y faringe	44	2,36	83,02	53	38,64	61,36
151	151 - Escisión del cartílago semilunar de la rodilla	44	2,36	91,67	47	22,73	77,27
006	006 - Descompresión de nervio periférico	43	2,31	100,00	57	76,74	23,26
086	086 - Otra reparación de hernia	38	2,04	92,68	57	42,11	57,89
121	121 - Ligadura de trompas de Falopio	35	1,88	85,37	34	100,00	-
026	026 - Otros procedimientos terapéuticos sobre el oído	34	1,83	89,47	68	23,53	76,47
030	030 - Amigdalectomía y/o adenoidectomía	33	1,77	73,33	7	39,39	60,61
117	117 - Otros procedimientos terapéuticos sobre genitales masculinos (sin uso de quirófano en EEUU)	33	1,77	100,00	40	-	100,00
023	023 - Miringotomía	30	1,61	100,00	26	43,33	56,67
125	125 - Otra escisión de cuello uterino y útero	24	1,29	85,71	49	100,00	-
175	175 - Otros procedimientos terapéuticos con uso de quirófano sobre piel y mama	24	1,29	100,00	31	12,50	87,50
130	130 - Otros procedimientos diagnósticos sobre órganos femeninos	23	1,24	85,19	51	100,00	-
172	172 - Injerto de piel	16	0,86	100,00	77	50,00	50,00
081	081 - Procedimientos sobre hemorroides	13	0,70	92,86	47	38,46	61,54
096	096 - Otros procedimientos terapéuticos con uso de quirófano sobre tracto gastrointestinal inferior	13	0,70	100,00	47	46,15	53,85
162	162 - Otros procedimientos terapéuticos con uso de quirófano sobre articulaciones	10	0,54	83,33	58	60,00	40,00



**25 grupos CCS más frecuentes en cada hospital: número total, % sobre el total, índice de resolución, edad media, % en mujeres, % en hombres**

**02060 - H.A.R DE BENALMÁDENA - A.S COSTA DEL SOL**

Grupos CCS	Descripción Grupos CCS	Número Total	% sobre Total	Índice de Resolución	Edad Media	% Mujeres	% Hombres
085	085 - Reparación de hernia inguinal y femoral	277	12,39	93,58	53	15,52	84,48
006	006 - Descompresión de nervio periférico	169	7,56	98,83	51	81,07	18,93
149	149 - Artroscopia	142	6,35	74,74	46	31,69	68,31
061	061 - Otros procedimientos en vasos no de cabeza y cuello	124	5,55	97,64	46	69,35	30,65
143	143 - Bunionectomía o reparación de deformidades de los dedos de los pies	120	5,37	83,33	58	84,17	15,83
151	151 - Escisión del cartílago semilunar de la rodilla	120	5,37	92,31	46	29,17	70,83
086	086 - Otra reparación de hernia	113	5,05	83,09	48	30,97	69,03
033	033 - Otros procedimientos terapéuticos con uso de quirófano sobre nariz, boca y faringe	108	4,83	94,74	41	40,74	59,26
170	170 - Escisión de lesión de piel	96	4,29	100,00	67	45,83	54,17
125	125 - Otra escisión de cuello uterino y útero	94	4,20	98,95	40	100,00	-
053	053 - Eliminación de venas varicosa de miembro inferior	92	4,11	96,84	46	60,87	39,13
028	028 - Procedimientos plásticos sobre nariz	77	3,44	92,77	40	31,17	68,83
160	160 - Otros procedimientos terapéuticos sobre músculos y tendones	73	3,26	74,49	51	56,16	43,84
130	130 - Otros procedimientos diagnósticos sobre órganos femeninos	73	3,26	96,05	46	100,00	-
175	175 - Otros procedimientos terapéuticos con uso de quirófano sobre piel y mama	70	3,13	87,50	29	27,14	72,86
019	019 - Otros procedimientos terapéuticos sobre párpados, conjuntiva y córnea	60	2,68	96,77	59	76,67	23,33
096	096 - Otros procedimientos terapéuticos con uso de quirófano sobre tracto gastrointestinal inferior	54	2,42	88,52	46	40,74	59,26
081	081 - Procedimientos sobre hemorroides	50	2,24	89,29	45	40,00	60,00
166	166 - Lumpectomía y cuadrantectomía de la mama	41	1,83	93,18	38	97,56	2,44
128	128 - Dilatación y legrado diagnósticos	37	1,65	100,00	38	100,00	-
172	172 - Injerto de piel	35	1,57	100,00	71	42,86	57,14
026	026 - Otros procedimientos terapéuticos sobre el oído	28	1,25	87,50	64	42,86	57,14
030	030 - Amigdalectomía y/o adenoidectomía	25	1,12	100,00	26	52,00	48,00
121	121 - Ligadura de trompas de Falopio	25	1,12	100,00	37	100,00	-
162	162 - Otros procedimientos terapéuticos con uso de quirófano sobre articulaciones	20	0,89	80,00	43	25,00	75,00

**25 grupos CCS más frecuentes en cada hospital: número total, % sobre el total, índice de resolución, edad media, % en mujeres, % en hombres**

**02061 - H.A.R DE ÉCIJA - A.S BAJO GUADALQUIVIR**

Grupos CCS	Descripción Grupos CCS	Número Total	% sobre Total	Índice de Resolución	Edad Media	% Mujeres	% Hombres
170	170 - Escisión de lesión de piel	296	13,39	99,33	50	43,24	56,76
015	015 - Procedimientos sobre cristalino y cataratas	290	13,12	99,66	71	51,72	48,28
019	019 - Otros procedimientos terapéuticos sobre párpados, conjuntiva y córnea	223	10,09	100,00	56	51,57	48,43
020	020 - Otros procedimientos terapéuticos intraoculares	187	8,46	98,94	72	50,80	49,20
033	033 - Otros procedimientos terapéuticos con uso de quirófano sobre nariz, boca y faringe	101	4,57	100,00	38	32,67	67,33
085	085 - Reparación de hernia inguinal y femoral	86	3,89	92,47	57	8,14	91,86
149	149 - Artroscopia	76	3,44	89,41	43	22,37	77,63
143	143 - Bunionectomía o reparación de deformidades de los dedos de los pies	66	2,99	97,06	61	83,33	16,67
160	160 - Otros procedimientos terapéuticos sobre músculos y tendones	62	2,80	88,57	55	53,23	46,77
030	030 - Amigdalectomía y/o adenoidectomía	59	2,67	96,72	8	44,07	55,93
117	117 - Otros procedimientos terapéuticos sobre genitales masculinos (sin uso de quirófano en EEUU)	57	2,58	98,28	38	-	100,00
151	151 - Escisión del cartílago semilunar de la rodilla	56	2,53	96,55	43	17,86	82,14
125	125 - Otra escisión de cuello uterino y útero	53	2,40	88,33	47	100,00	-
115	115 - Circuncisión	52	2,35	98,11	32	-	100,00
086	086 - Otra reparación de hernia	47	2,13	77,05	51	57,45	42,55
006	006 - Descompresión de nervio periférico	46	2,08	100,00	47	67,39	32,61
121	121 - Ligadura de trompas de Falopio	38	1,72	63,33	34	100,00	-
023	023 - Miringotomía	34	1,54	100,00	26	44,12	55,88
175	175 - Otros procedimientos terapéuticos con uso de quirófano sobre piel y mama	30	1,36	100,00	26	30,00	70,00
096	096 - Otros procedimientos terapéuticos con uso de quirófano sobre tracto gastrointestinal inferior	27	1,22	84,38	46	48,15	51,85
028	028 - Procedimientos plásticos sobre nariz	24	1,09	96,00	36	12,50	87,50
142	142 - Escisión parcial de hueso	23	1,04	74,19	56	39,13	60,87
130	130 - Otros procedimientos diagnósticos sobre órganos femeninos	23	1,04	100,00	51	100,00	-
147	147 - Tratamiento de fractura o luxación de extremidad inferior (excepto cadera o fémur)	20	0,90	95,24	47	45,00	55,00
166	166 - Lumpectomía y cuadrantectomía de la mama	20	0,90	95,24	32	95,00	5,00

**25 grupos CCS más frecuentes en cada hospital: número total, % sobre el total, índice de resolución, edad media, % en mujeres, % en hombres**

**02065 - H.A.R. VALLE DEL GUADIATO (A.S. ALTO GUADALQUIVIR)**

Grupos CCS	Descripción Grupos CCS	Número Total	% sobre Total	Índice de Resolución	Edad Media	% Mujeres	% Hombres
015	015 - Procedimientos sobre cristalino y cataratas	191	25,67	100,00	75	42,93	57,07
160	160 - Otros procedimientos terapéuticos sobre músculos y tendones	50	6,72	98,04	54	58,00	42,00
085	085 - Reparación de hernia inguinal y femoral	40	5,38	100,00	59	12,50	87,50
019	019 - Otros procedimientos terapéuticos sobre párpados, conjuntiva y córnea	40	5,38	100,00	55	62,50	37,50
143	143 - Bunionectomía o reparación de deformidades de los dedos de los pies	39	5,24	100,00	59	84,62	15,38
172	172 - Injerto de piel	38	5,11	100,00	73	42,11	57,89
149	149 - Artroscopia	37	4,97	97,37	45	43,24	56,76
006	006 - Descompresión de nervio periférico	23	3,09	100,00	53	47,83	52,17
115	115 - Circuncisión	22	2,96	100,00	45	-	100,00
117	117 - Otros procedimientos terapéuticos sobre genitales masculinos (sin uso de quirófano en EEUU)	21	2,82	100,00	38	-	100,00
154	154 - Artroplastia diferentes a cadera o rodilla	21	2,82	95,45	52	42,86	57,14
175	175 - Otros procedimientos terapéuticos con uso de quirófano sobre piel y mama	17	2,28	100,00	26	17,65	82,35
053	053 - Eliminación de venas varicosa de miembro inferior	16	2,15	100,00	50	75,00	25,00
151	151 - Escisión del cartílago semilunar de la rodilla	16	2,15	100,00	42	37,50	62,50
033	033 - Otros procedimientos terapéuticos con uso de quirófano sobre nariz, boca y faringe	15	2,02	100,00	64	26,67	73,33
086	086 - Otra reparación de hernia	14	1,88	100,00	51	42,86	57,14
020	020 - Otros procedimientos terapéuticos intraoculares	14	1,88	100,00	78	71,43	28,57
130	130 - Otros procedimientos diagnósticos sobre órganos femeninos	13	1,75	100,00	52	100,00	-
125	125 - Otra escisión de cuello uterino y útero	12	1,61	100,00	49	100,00	-
166	166 - Lumpectomía y cuadrantectomía de la mama	11	1,48	100,00	53	100,00	-
161	161 - Otro procedimientos terapéuticos con uso de quirófano sobre hueso	11	1,48	100,00	64	90,91	9,09
096	096 - Otros procedimientos terapéuticos con uso de quirófano sobre tracto gastrointestinal inferior	10	1,34	100,00	50	20,00	80,00
042	042 - Otros procedimientos terapéuticos con uso de quirófano sobre aparato respiratorio	9	1,21	100,00	48	44,44	55,56
142	142 - Escisión parcial de hueso	9	1,21	100,00	59	88,89	11,11
128	128 - Dilatación y legrado diagnósticos	8	1,08	100,00	56	100,00	-

**10 grupos CCS más frecuentes en Andalucía por sexo: número total y número en cada tramo etario****Hombres**

Grupos CCS	Descripción Grupos CCS	Número Total	<1	De 1 a 14	De 15 a 44	De 45 a 64	≥ 65
015	015 - Procedimientos sobre cristalino y cataratas	19.593	-	12	310	4.344	14.927
170	170 - Escisión de lesión de piel	10.245	3	191	2.660	2.991	4.400
085	085 - Reparación de hernia inguinal y femoral	7.116	119	651	1.713	2.869	1.764
115	115 - Circuncisión	6.058	3	831	3.598	912	714
020	020 - Otros procedimientos terapéuticos intraoculares	5.858	-	11	337	1.441	4.069
117	117 - Otros procedimientos terapéuticos sobre genitales masculinos (sin uso de quirófano en EEUU)	5.269	-	-	4.630	630	9
019	019 - Otros procedimientos terapéuticos sobre párpados, conjuntiva y córnea	5.032	84	328	1.132	1.692	1.796
149	149 - Artroscopia	2.964	1	15	1.597	1.225	126
030	030 - Amigdalectomía y/o adenoidectomía	2.641	-	2.339	280	21	1
033	033 - Otros procedimientos terapéuticos con uso de quirófano sobre nariz, boca y faringe	2.522	4	71	1.288	804	355

**Mujeres**

Grupos CCS	Descripción Grupos CCS	Número Total	<1	De 1 a 14	De 15 a 44	De 45 a 64	≥ 65
015	015 - Procedimientos sobre cristalino y cataratas	22.838	4	15	255	3.427	19.137
170	170 - Escisión de lesión de piel	9.279	5	196	2.931	2.864	3.283
130	130 - Otros procedimientos diagnósticos sobre órganos femeninos	8.456	1	1	3.794	3.674	986
020	020 - Otros procedimientos terapéuticos intraoculares	6.002	1	14	231	1.123	4.633
125	125 - Otra escisión de cuello uterino y útero	5.843	-	-	2.634	2.620	589
019	019 - Otros procedimientos terapéuticos sobre párpados, conjuntiva y córnea	5.595	87	310	1.297	1.892	2.009
143	143 - Bunionectomía o reparación de deformidades de los dedos de los pies	5.466	-	12	738	2.793	1.923
127	127 - Dilatación, legrado y aspiración tras parto o aborto	3.544	-	4	3.484	55	1
121	121 - Ligadura de trompas de Falopio	3.204	-	-	3.103	101	-
006	006 - Descompresión de nervio periférico	3.048	-	-	859	1.768	421

**10 grupos CCS más frecuentes en Andalucía por grupos de edad : número total y número en hombres y en mujeres****Menores de 1 año**

Grupos CCS	Descripción Grupos CCS	Número Total	Hombre	Mujer
019	019 - Otros procedimientos terapéuticos sobre párpados, conjuntiva y córnea	171	84	87
085	085 - Reparación de hernia inguinal y femoral	145	119	26
160	160 - Otros procedimientos terapéuticos sobre músculos y tendones	54	38	16
118	118 - Otros procedimientos terapéuticos con uso de quirófano sobre genitales masculinos	22	22	-
220	220 - Diagnóstico y tratamiento oftalmológico y otológico	15	10	5
086	086 - Otra reparación de hernia	15	11	4
033	033 - Otros procedimientos terapéuticos con uso de quirófano sobre nariz, boca y faringe	10	4	6
096	096 - Otros procedimientos terapéuticos con uso de quirófano sobre tracto gastrointestinal inferior	10	10	-
170	170 - Escisión de lesión de piel	8	3	5
023	023 - Miringotomía	7	6	1

**1 a 14 años**

Grupos CCS	Descripción Grupos CCS	Número Total	Hombre	Mujer
030	030 - Amigdalectomía y/o adenoidectomía	4.177	2.339	1.838
023	023 - Miringotomía	1.710	1.003	707
118	118 - Otros procedimientos terapéuticos con uso de quirófano sobre genitales masculinos	1.074	1.074	-
085	085 - Reparación de hernia inguinal y femoral	941	651	290
115	115 - Circuncisión	831	831	-
019	019 - Otros procedimientos terapéuticos sobre párpados, conjuntiva y córnea	638	328	310
021	021 - Otros procedimientos terapéuticos sobre músculos extraoculares y órbita	555	293	262
086	086 - Otra reparación de hernia	402	216	186
170	170 - Escisión de lesión de piel	387	191	196
160	160 - Otros procedimientos terapéuticos sobre músculos y tendones	227	117	110

**15 a 44 años**

Grupos CCS	Descripción Grupos CCS	Número Total	Hombre	Mujer
170	170 - Escisión de lesión de piel	5.594	2.660	2.931
117	117 - Otros procedimientos terapéuticos sobre genitales masculinos (sin uso de quirófano en EEUU)	4.632	4.630	2
130	130 - Otros procedimientos diagnósticos sobre órganos femeninos	3.798	3	3.794
115	115 - Circuncisión	3.600	3.598	2
127	127 - Dilatación, legrado y aspiración tras parto o aborto	3.484	-	3.484
121	121 - Ligadura de trompas de Falopio	3.104	1	3.103
125	125 - Otra escisión de cuello uterino y útero	2.635	1	2.634
175	175 - Otros procedimientos terapéuticos con uso de quirófano sobre piel y mama	2.457	1.656	801
019	019 - Otros procedimientos terapéuticos sobre párpados, conjuntiva y córnea	2.429	1.132	1.297
029	029 - Procedimientos sobre dientes	2.427	1.052	1.374

**10 grupos CCS más frecuentes en Andalucía por grupos de edad : número total y número en hombres y en mujeres****45 a 64 años**

Grupos CCS	Descripción Grupos CCS	Número Total	Hombre	Mujer
015	015 - Procedimientos sobre cristalino y cataratas	7.772	4.344	3.427
170	170 - Escisión de lesión de piel	5.856	2.991	2.864
130	130 - Otros procedimientos diagnósticos sobre órganos femeninos	3.680	6	3.674
019	019 - Otros procedimientos terapéuticos sobre párpados, conjuntiva y córnea	3.584	1.692	1.892
085	085 - Reparación de hernia inguinal y femoral	3.233	2.869	363
143	143 - Bunionectomía o reparación de deformidades de los dedos de los pies	3.138	344	2.793
125	125 - Otra escisión de cuello uterino y útero	2.621	1	2.620
020	020 - Otros procedimientos terapéuticos intraoculares	2.564	1.441	1.123
160	160 - Otros procedimientos terapéuticos sobre músculos y tendones	2.353	987	1.366
006	006 - Descompresión de nervio periférico	2.234	465	1.768

**De 65 años y más**

Grupos CCS	Descripción Grupos CCS	Número Total	Hombre	Mujer
015	015 - Procedimientos sobre cristalino y cataratas	34.067	14.927	19.137
020	020 - Otros procedimientos terapéuticos intraoculares	8.702	4.069	4.633
170	170 - Escisión de lesión de piel	7.684	4.400	3.283
019	019 - Otros procedimientos terapéuticos sobre párpados, conjuntiva y córnea	3.805	1.796	2.009
143	143 - Bunionectomía o reparación de deformidades de los dedos de los pies	2.190	267	1.923
172	172 - Injerto de piel	2.082	1.213	869
085	085 - Reparación de hernia inguinal y femoral	2.021	1.764	257
109	109 - Procedimientos sobre uretra	1.078	1.002	76
021	021 - Otros procedimientos terapéuticos sobre músculos extraoculares y órbita	1.039	479	560
130	130 - Otros procedimientos diagnósticos sobre órganos femeninos	989	3	986

## INFORME POR CATEGORÍA Y GRUPO CCS





## Por categorías y grupos CCS en Andalucía: número de grupos CCS, índice de resolución, edad media, % CCS en mujeres, % CCS en hombres

Categorías CCS	Descripción Categoría CCS	Grupos CCS	Descripción Grupos CCS	Número Grupos CCS	Índice de Resolución	Edad Media	% Mujeres	% Hombres
1	Intervenciones sobre el sistema nervioso	005	005 - Inserción de catéter o de estimulador espinal e inyección en el canal espinal	158	73,15	50	46,20	53,80
		006	006 - Descompresión de nervio periférico	3.956	91,24	52	77,05	22,93
		009	009 - Otros procedimientos terapéuticos con uso de quirófano del sistema nervioso	253	65,89	50	66,80	33,20
2	Intervenciones sobre el sistema endocrino	010	010 - Tiroidectomía parcial o total	226	8,71	52	85,40	14,60
3	Intervenciones sobre el ojo	014	014 - Procedimientos sobre glaucoma	859	81,19	67	49,01	50,99
		015	015 - Procedimientos sobre cristalino y cataratas	42.435	97,53	72	53,82	46,17
		016	016 - Reparación de desgarro y desprendimiento de retina	978	54,36	61	39,67	60,33
		019	019 - Otros procedimientos terapéuticos sobre párpados, conjuntiva y córnea	10.627	93,89	53	52,65	47,35
		020	020 - Otros procedimientos terapéuticos intraoculares	11.860	89,77	70	50,61	49,39
		021	021 - Otros procedimientos terapéuticos sobre músculos extraoculares y órbita	2.328	90,97	50	49,44	50,56
4	Intervenciones sobre el oído	022	022 - Timpanoplastia	258	32,74	38	50,00	49,61
		023	023 - Miringotomía	2.490	80,35	18	41,77	58,23
		026	026 - Otros procedimientos terapéuticos sobre el oído	628	56,22	51	46,66	53,34
5	Intervenciones sobre nariz, boca y faringe	028	028 - Procedimientos plásticos sobre nariz	1.111	49,09	40	26,10	73,90
		029	029 - Procedimientos sobre dientes	3.521	91,86	37	55,58	44,33
		030	030 - Amigdalectomía y/o adenoidectomía	4.893	70,74	8	46,02	53,98
		031	031 - Procedimientos diagnóstico sobre en nariz, boca y faringe	103	87,29	58	54,37	45,63
		033	033 - Otros procedimientos terapéuticos con uso de quirófano sobre nariz, boca y faringe	4.292	74,48	44	41,15	58,76
6	Intervenciones sobre aparato respiratorio	042	042 - Otros procedimientos terapéuticos con uso de quirófano sobre aparato respiratorio	1.747	59,77	49	38,64	61,36
7	Intervenciones sobre el sistema cardiovascular	053	053 - Eliminación de venas varicosa de miembro inferior	2.777	84,15	47	69,00	31,00
		057	057 - Creación, revisión y eliminación de la fístula arteriovenosa o de cánula vaso a vaso para diálisis	638	63,67	61	36,99	63,01
		061	061 - Otros procedimientos en vasos no de cabeza y cuello	282	56,51	50	69,15	30,85
		062	062 - Otros procedimientos diagnósticos cardiovasculares	53	45,30	70	62,26	37,74
8	Intervenciones sobre los sistemas hemático y linfático	067	067 - Otros procedimientos terapéuticos sobre los sistemas hemático y linfático	755	14,07	50	60,66	39,34

## Por categorías y grupos CCS en Andalucía: número de grupos CCS, índice de resolución, edad media, % CCS en mujeres, % CCS en hombres

Categorías CCS	Descripción Categoría CCS	Grupos CCS	Descripción Grupos CCS	Número Grupos CCS	Índice de Resolución	Edad Media	% Mujeres	% Hombres
9	Intervenciones sobre el aparato digestivo	081	081 - Procedimientos sobre hemorroides	1.326	62,14	48	47,06	52,94
		084	084 - Colectectomía y exploración del conducto común	1.447	15,74	54	71,94	28,06
		085	085 - Reparación de hernia inguinal y femoral	8.364	70,06	47	14,91	85,08
		086	086 - Otra reparación de hernia	3.964	46,92	46	38,77	61,23
		087	087 - Laparoscopia	128	6,94	27	65,63	34,38
		090	090 - Escisión y lisis de adhesiones peritoneales	39	6,51	37	97,44	2,56
		094	094 - Otros procedimientos terapéuticos con uso de quirófano sobre tracto gastrointestinal superior	48	8,99	49	52,08	47,92
		096	096 - Otros procedimientos terapéuticos con uso de quirófano sobre tracto gastrointestinal inferior	2.620	47,57	46	36,64	63,32
		098	098 - Otros procedimientos terapéuticos sobre aparato digestivo (sin uso de quirófano en EEUU)	206	6,48	69	51,94	47,57
099	099 - Otros procedimientos terapéuticos con uso de quirófano sobre aparato digestivo	85	32,32	50	49,41	50,59		
10	Intervenciones sobre el sistema urinario	100	100 - Endoscopia y biopsia endoscópica de vías urinarias	1.280	82,69	66	21,17	78,83
		101	101 - Escisión transuretral, drenaje o eliminación de obstrucción urinaria	743	14,13	68	16,69	83,31
		103	103 - Nefrotomía y nefrostomía	112	10,34	65	41,96	58,04
		106	106 - Procedimientos sobre incontinencia genitourinaria	362	29,36	53	98,62	1,38
		109	109 - Procedimientos sobre uretra	1.563	67,78	65	7,36	92,64
		110	110 - Otros procedimientos diagnósticos sobre vías urinarias	516	91,33	65	24,61	75,39
		112	112 - Otros procedimientos terapéuticos con uso de quirófano sobre vías urinarias	363	59,70	51	26,72	73,28
11	Intervenciones sobre órganos genitales masculinos	115	115 - Circuncisión	6.061	96,33	33	0,05	99,95
		116	116 - Procedimientos diagnóstico sobre genitales masculinos	178	71,20	46	-	100,00
		117	117 - Otros procedimientos terapéuticos sobre genitales masculinos (sin uso de quirófano en EEUU)	5.274	99,40	39	0,08	99,91
		118	118 - Otros procedimientos terapéuticos con uso de quirófano sobre genitales masculinos	2.278	60,17	24	-	100,00
12	Intervenciones sobre órganos genitales femeninos	119	119 - Ooforectomía unilateral y bilateral	104	3,05	47	99,04	0,96
		120	120 - Otras intervenciones sobre ovario	774	38,05	34	100,00	-
		121	121 - Ligadura de trompas de Falopio	3.205	60,74	36	99,97	0,03
		125	125 - Otra escisión de cuello uterino y útero	5.847	80,46	47	99,93	0,07
		126	126 - Aborto (terminación de embarazo)	5	15,15	31	100,00	-
		127	127 - Dilatación, legrado y aspiración tras parto o aborto	3.544	40,36	33	100,00	-
		128	128 - Dilatación y legrado diagnósticos	1.137	71,46	46	100,00	-
		130	130 - Otros procedimientos diagnósticos sobre órganos femeninos	8.469	90,20	47	99,85	0,14
132	132 - Otros procedimientos terapéuticos con uso de quirófano sobre órganos femeninos	757	57,61	40	99,74	0,26		

## Por categorías y grupos CCS en Andalucía: número de grupos CCS, índice de resolución, edad media, % CCS en mujeres, % CCS en hombres

Categorías CCS	Descripción Categoría CCS	Grupos CCS	Descripción Grupos CCS	Número Grupos CCS	Índice de Resolución	Edad Media	% Mujeres	% Hombres
13	Procedimientos Obstétricos	141	141 - Otros procedimientos obstétricos terapéuticos	44	23,91	31	100,00	-
14	Intervenciones sobre el sistema osteomuscular	142	142 - Escisión parcial de hueso	1.220	44,71	50	61,72	38,28
		143	143 - Bunionectomía o reparación de deformidades de los dedos de los pies	6.306	91,42	58	86,68	13,30
		144	144 - Tratamiento de fractura o luxación facial	97	65,10	34	18,56	81,44
		145	145 - Tratamiento de fractura o luxación de radio y cúbito	681	74,75	39	48,02	51,98
		146	146 - Tratamiento de fractura o luxación de cadera y fémur	142	18,86	35	38,03	61,97
		147	147 - Tratamiento de fractura o luxación de extremidad inferior (excepto cadera o fémur)	1.238	59,95	42	48,22	51,78
		148	148 - Otro procedimiento sobre fracturas o luxaciones	1.487	69,29	42	45,80	54,20
		149	149 - Artroscopia	4.428	60,66	44	33,02	66,94
		151	151 - Escisión del cartílago semilunar de la rodilla	2.249	75,83	45	28,86	71,05
		152	152 - Artroplastia de rodilla	268	22,46	32	12,31	87,69
		154	154 - Artroplastia diferentes a cadera o rodilla	343	21,09	48	46,65	53,35
		159	159 - Otros procedimientos diagnósticos sobre el sistema osteomuscular	344	46,55	44	43,31	56,69
		160	160 - Otros procedimientos terapéuticos sobre músculos y tendones	4.898	68,26	48	55,70	44,28
161	161 - Otro procedimientos terapéuticos con uso de quirófano sobre hueso	782	73,63	56	86,70	13,30		
162	162 - Otros procedimientos terapéuticos con uso de quirófano sobre articulaciones	235	42,73	46	34,47	65,53		
15	Intervenciones sobre el sistema tegumentario	165	165 - Biopsia y otros procedimientos diagnósticos sobre la mama	190	27,58	50	99,47	0,53
		166	166 - Lumpectomía y cuadrantectomía de la mama	2.167	48,83	41	96,54	3,37
		169	169 - Desbridamiento de herida, infección o quemadura	1.480	30,19	57	37,23	62,77
		170	170 - Escisión de lesión de piel	19.529	95,49	56	47,51	52,46
		172	172 - Injerto de piel	3.546	71,01	64	44,11	55,89
175	175 - Otros procedimientos terapéuticos con uso de quirófano sobre piel y mama	3.068	79,98	30	37,22	62,78		
16	Procedimientos diagnósticos y terapéuticos misceláneos	220	220 - Diagnóstico y tratamiento oftalmológico y otológico	109	44,31	6	37,61	62,39
<b>Total</b>				<b>212.878</b>	<b>69,33</b>	<b>53</b>	<b>51,95</b>	<b>48,04</b>



# REPARACIONES DE HERNIAS INGUINALES Y FEMORALES



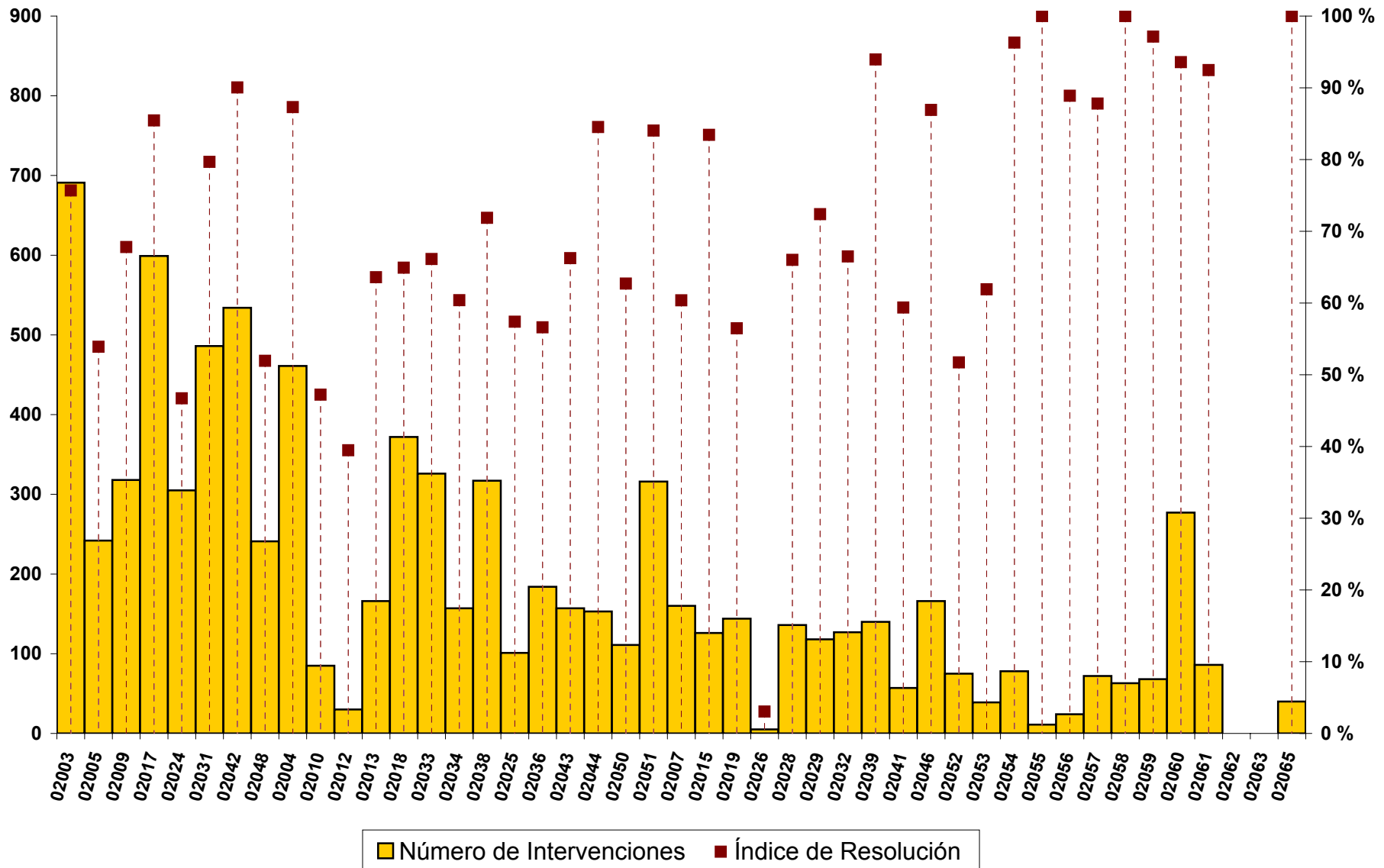
## Reparaciones de hernias inguinales y femorales por hospital y Andalucía: número total, índice de resolución, número en cada grupo etario, % mujeres y % hombres

Tipo Hospital	Hospital	Número total	Índice de Resolución	<1	De 1 a 14	De 15 a 44	De 45 a 64	≥ 65	% Mujeres	% Hombres
1	02003 - A.H. VIRGEN DEL ROCÍO (SEVILLA)	691	75,68	20	159	165	234	113	17,37	82,63
1	02005 - A.H. VIRGEN MACARENA (SEVILLA)	242	53,90	2	30	41	73	96	17,77	82,23
1	02009 - A.H. PUERTA DEL MAR (CÁDIZ)	318	67,80	19	104	58	98	39	18,87	81,13
1	02017 - A.H. VIRGEN DE LAS NIEVES (GRANADA)	599	85,45	32	103	107	210	147	18,53	81,47
1	02024 - A.H. REINA SOFÍA (CÓRDOBA)	305	46,71	-	111	75	88	31	21,97	78,03
1	02031 - A.H. MÁLAGA	486	79,67	51	262	37	83	53	16,05	83,95
1	02042 - C.H. DE JAÉN	534	90,05	19	64	109	189	153	15,54	84,27
1	02048 - A.H. TORRECÁRDENAS	241	51,94	2	73	63	80	23	17,01	82,99
2	02004 - A.H. DE VALME (SEVILLA)	461	87,31	-	16	130	201	114	14,97	85,03
2	02010 - A.G.S CAMPO DE GIBRALTAR	85	47,22	-	-	20	36	29	9,41	90,59
2	02012 - A.H. JEREZ DE LA FRONTERA	30	39,47	-	-	5	16	9	10,00	90,00
2	02013 - A.H. PUERTO REAL	166	63,60	-	-	57	80	29	10,84	89,16
2	02018 - A.H. SAN CECILIO (GRANADA)	372	64,92	-	1	93	168	110	14,25	85,75
2	02033 - A.H. VIRGEN DE LA VICTORIA (MÁLAGA)	326	66,13	-	-	94	148	84	10,43	89,57
2	02034 - H. COSTA DEL SOL (A.S.COSTA DEL SOL)	157	60,38	-	-	32	66	59	15,92	84,08
2	02038 - A.H. JUAN RAMÓN JIMÉNEZ (HUELVA)	317	71,88	-	-	102	140	75	13,25	86,75
3	02025 - A.H. INFANTA MARGARITA (CABRA)	101	57,39	-	-	26	42	33	14,85	85,15
3	02036 - A.H. INFANTA ELENA (HUELVA)	184	56,62	-	8	61	83	32	13,04	86,96
3	02043 - A.H. SAN AGUSTÍN	157	66,24	-	-	40	74	43	9,55	90,45
3	02044 - A.H. SAN JUAN DE LA CRUZ (ÚBEDA)	153	84,53	-	-	27	70	56	10,46	89,54
3	02050 - H. DE PONIENTE (A.S. DE PONIENTE)	111	62,71	-	-	43	47	21	17,12	82,88
3	02051 - A.H. SAN JUAN DE DIOS (ALJARAFE)	316	84,04	-	1	103	120	92	15,51	84,49
4	02007 - A.G.S DE OSUNA	160	60,38	-	1	47	62	50	15,63	84,38
4	02015 - A.H. BAZA	126	83,44	-	-	21	43	62	11,11	88,89
4	02019 - A.G.S SUR DE GRANADA (MOTRIL)	144	56,47	-	1	30	71	42	13,19	86,81
4	02026 - A.S. NORTE DE CÓRDOBA (POZOBLANCO)	5	3,05	-	-	1	2	2	20,00	80,00
4	02028 - A.G.S NORTE DE MÁLAGA (ANTEQUERA)	136	66,02	-	-	39	56	41	13,24	86,76
4	02029 - A.G.S SERRANÍA DE MÁLAGA (RONDA)	118	72,39	-	-	43	48	27	14,41	85,59
4	02032 - A.G.S. ESTE DE MÁLAGA - AXARQUÍA	127	66,49	-	-	35	61	31	11,81	88,19
4	02039 - A.G.S. NORTE DE HUELVA	140	93,96	-	6	35	60	39	13,57	86,43
4	02041 - H. ALTO GUADALQUIVIR (A.S. ALTO GUADALQUIVIR)	57	59,38	-	-	14	27	16	12,28	87,72
4	02046 - A.G.S NORTE DE ALMERÍA (HUÉRCAL-OVERA)	166	86,91	-	-	47	70	49	6,02	93,98
4	02052 - H. DE MONTILLA (A.S. ALTO GUADALQUIVIR)	75	51,72	-	-	25	33	17	18,67	81,33
5	02053 - H.A.R. SIERRA DE SEGURA (A.S. ALTO GUADALQUIVIR)	39	61,90	-	-	10	21	8	12,82	87,18
5	02054 - H.A.R. EL TOYO (A.S. DE PONIENTE)	78	96,30	-	-	28	35	15	14,10	85,90
5	02055 - H.A.R. DE ALCAUDETE (A.S. ALTO GUADALQUIVIR)	11	100,00	-	-	7	1	3	-	100,00
5	02056 - H.A.R. SIERRA NORTE (A.S. BAJO GUADALQUIVIR)	24	88,89	-	-	7	9	8	16,67	83,33
5	02057 - H.A.R. DE UTRERA (A.S. BAJO GUADALQUIVIR)	72	87,80	-	1	13	33	25	9,72	90,28
5	02058 - H.A.R. DE PUENTE GENIL (A.S. ALTO GUADALQUIVIR)	63	100,00	-	-	20	29	14	11,11	88,89
5	02059 - H.A.R. DE GUADIX (A.S. DE PONIENTE)	68	97,14	-	-	13	28	27	8,82	91,18
5	02060 - H.A.R. DE BENALMÁDENA (A.S.COSTA DEL SOL)	277	93,58	-	-	74	144	59	15,52	84,48
5	02061 - H.A.R. DE ÉCIJA (A.S. BAJO GUADALQUIVIR)	86	92,47	-	-	21	35	30	8,14	91,86
5	02062 - H.A.R. DE MORÓN DE LA FRONTERA (A.S BAJO GUADALQUIVIR)	-	-	-	-	-	-	-	-	-
5	02063 - H.A.R. DE LOJA (A.S. DE PONIENTE)	-	-	-	-	-	-	-	-	-
5	02065 - H.A.R. VALLE DEL GUADIATO (A.S. ALTO GUADALQUIVIR)	40	100,00	-	-	6	19	15	12,50	87,50
	<b>Total</b>	<b>8.364</b>	<b>70,06</b>	<b>145</b>	<b>941</b>	<b>2.024</b>	<b>3.233</b>	<b>2.021</b>	<b>14,91</b>	<b>85,08</b>

## Reparaciones de Hernias inguinales y femorales en HDQ e IR por Hospital. Andalucía 2011

Intervenciones

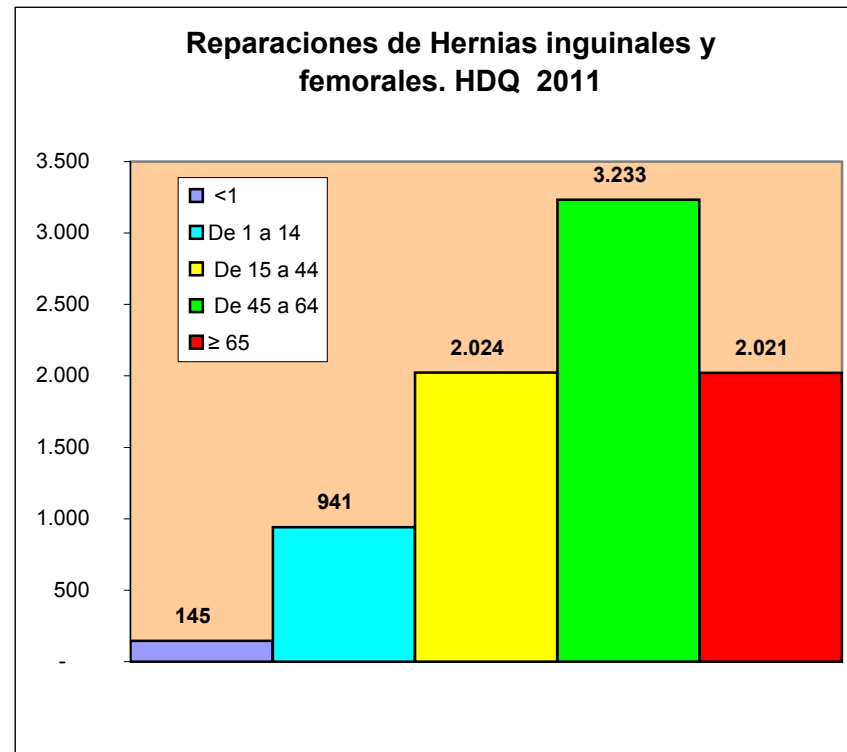
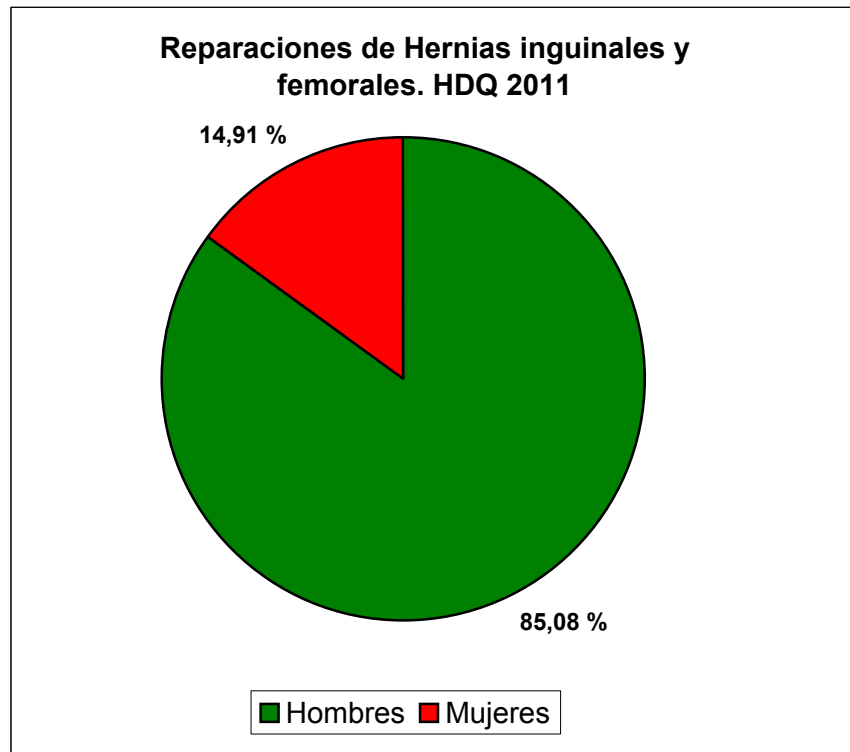
Índice Resolución





### Reparaciones de hernias inguinales y femorales en Andalucía: ámbito, sexo y grupo de edad.

Ambito	Número total	Hombre	Mujer	% Mujeres	<1	De 1 a 14	De 15 a 44	De 45 a 64	≥ 65
HDQ	8.364	7.116	1.247	14,91	145	941	2.024	3.233	2.021
HOSP	3.574	2.922	649	18,16	104	166	479	1.146	1.679
Total	11.938	10.038	1.896	15,88	249	1.107	2.503	4.379	3.700





## AMIGDALECTOMÍAS Y/O ADENOIDECTOMÍAS



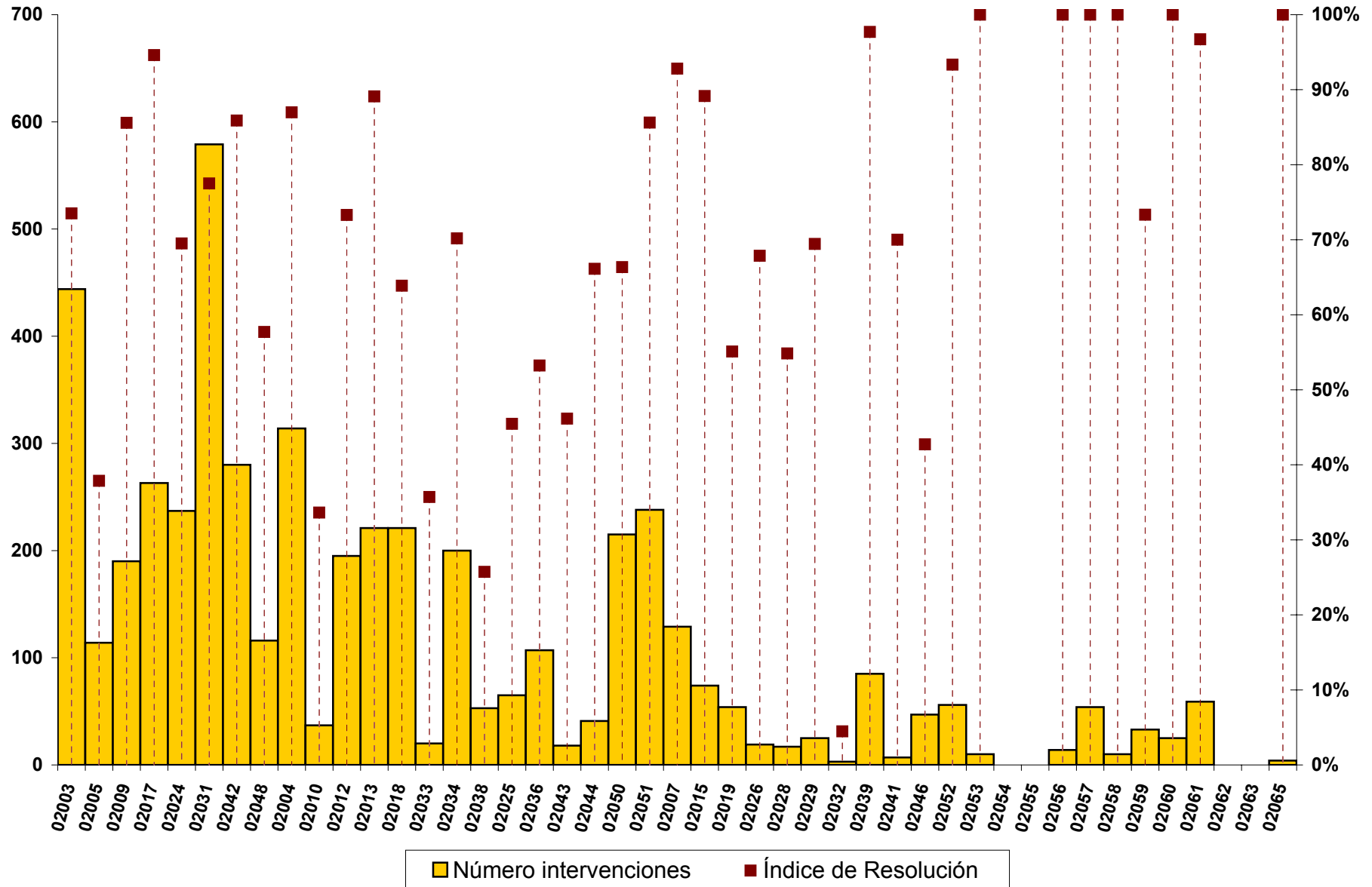
## Amigdalectomías y/o adenoideotomías por hospital y Andalucía: número total, índice de resolución, número en cada tramo etario, % mujeres y % hombres

Tipo Hospital	Hospital	Número Total	Índice de Resolución	<1	De 1 a 14	De 15 a 44	De 45 a 64	≥ 65	% Mujeres	% Hombres
1	02003 - A.H. VIRGEN DEL ROCÍO (SEVILLA)	444	73,51	-	355	88	1	-	45,95	39,74
1	02005 - A.H. VIRGEN MACARENA (SEVILLA)	114	37,87	-	94	18	2	-	37,72	23,59
1	02009 - A.H. PUERTA DEL MAR (CÁDIZ)	190	85,59	-	153	33	4	-	46,84	45,50
1	02017 - A.H. VIRGEN DE LAS NIEVES (GRANADA)	263	94,60	-	203	57	1	2	52,09	45,32
1	02024 - A.H. REINA SOFÍA (CÓRDOBA)	237	69,50	-	224	13	-	-	47,26	36,66
1	02031 - A.H. MÁLAGA	579	77,51	-	574	5	-	-	44,39	43,11
1	02042 - C.H. DE JAÉN	280	85,89	-	259	18	3	-	35,00	55,83
1	02048 - A.H. TORRECÁRDENAS	116	57,71	-	107	8	1	-	40,52	34,33
2	02004 - A.H. DE VALME (SEVILLA)	314	86,98	-	258	54	2	-	44,90	47,92
2	02010 - A.G.S CAMPO DE GIBRALTAR	37	33,64	-	32	5	-	-	48,65	17,27
2	02012 - A.H. JEREZ DE LA FRONTERA	195	73,31	-	135	54	5	1	47,18	38,72
2	02013 - A.H. PUERTO REAL	221	89,11	-	170	49	2	-	48,42	45,97
2	02018 - A.H. SAN CECILIO (GRANADA)	221	63,87	-	214	6	1	-	44,34	35,55
2	02033 - A.H. VIRGEN DE LA VICTORIA (MÁLAGA)	20	35,71	-	1	18	1	-	40,00	21,43
2	02034 - H. COSTA DEL SOL (A.S.COSTA DEL SOL)	200	70,18	-	192	7	1	-	45,50	38,25
2	02038 - A.H. JUAN RAMÓN JIMÉNEZ (HUELVA)	53	25,73	-	50	3	-	-	45,28	14,08
3	02025 - A.H. INFANTA MARGARITA (CABRA)	65	45,45	-	48	17	-	-	40,00	27,27
3	02036 - A.H. INFANTA ELENA (HUELVA)	107	53,23	-	101	4	2	-	52,34	25,37
3	02043 - A.H. SAN AGUSTIN	18	46,15	-	13	5	-	-	61,11	17,95
3	02044 - A.H. SAN JUAN DE LA CRUZ (ÚBEDA)	41	66,13	-	39	2	-	-	39,02	40,32
3	02050 - H. DE PONIENTE (A.S. DE PONIENTE)	215	66,36	-	211	4	-	-	45,12	36,42
3	02051 - A.H. SAN JUAN DE DIOS (ALJARAFE)	238	85,61	-	193	43	2	-	49,58	43,17
4	02007 - A.G.S DE OSUNA	129	92,81	-	81	37	8	3	53,49	43,17
4	02015 - A.H. BAZA	74	89,16	-	64	9	1	-	52,70	42,17
4	02019 - A.G.S SUR DE GRANADA (MOTRIL)	54	55,10	-	52	1	1	-	38,89	33,67
4	02026 - A.S. NORTE DE CÓRDOBA (POZOBLANCO)	19	67,86	-	19	-	-	-	36,84	42,86
4	02028 - A.G.S NORTE DE MÁLAGA (ANTEQUERA)	17	54,84	-	9	7	1	-	47,06	29,03
4	02029 - A.G.S SERRANÍA DE MÁLAGA (RONDA)	25	69,44	-	22	2	1	-	56,00	30,56
4	02032 - A.G.S. ESTE DE MÁLAGA - AXARQUÍA	3	4,48	-	-	3	-	-	66,67	1,49
4	02039 - A.G.S. NORTE DE HUELVA	85	97,70	-	67	16	2	-	57,65	41,38
4	02041 - H. ALTO GUADALQUIVIR (A.S. ALTO GUADALQUIVIR)	7	70,00	-	2	5	-	-	28,57	50,00
4	02046 - A.G.S NORTE DE ALMERÍA (HUÉRCAL-OVERA)	47	42,73	-	44	3	-	-	40,43	25,45
4	02052 - H. DE MONTILLA (A.S. ALTO GUADALQUIVIR)	56	93,33	-	51	5	-	-	50,00	46,67
5	02053 - H.A.R. SIERRA DE SEGURA (A.S. ALTO GUADALQUIVIR)	10	100,00	-	6	4	-	-	50,00	50,00
5	02054 - H.A.R. EL TOYO (A.S. DE PONIENTE)	-	0,00	-	-	-	-	-	-	-
5	02055 - H.A.R. DE ALCAUDETE (A.S. ALTO GUADALQUIVIR)	-	0,00	-	-	-	-	-	-	-
5	02056 - H.A.R. SIERRA NORTE (A.S. BAJO GUADALQUIVIR)	14	100,00	-	3	11	-	-	64,29	35,71
5	02057 - H.A.R. DE UTRERA (A.S. BAJO GUADALQUIVIR)	54	100,00	-	38	15	1	-	57,41	42,59
5	02058 - H.A.R. DE PUENTE GENIL (A.S. ALTO GUADALQUIVIR)	10	100,00	-	8	2	-	-	40,00	60,00
5	02059 - H.A.R. DE GUADIX (A.S. DE PONIENTE)	33	73,33	-	32	-	1	-	39,39	44,44
5	02060 - H.A.R. DE BENALMÁDENA (A.S.COSTA DEL SOL)	25	100,00	-	1	24	-	-	52,00	48,00
5	02061 - H.A.R. DE ÉCIJA (A.S. BAJO GUADALQUIVIR)	59	96,72	-	48	11	-	-	44,07	54,10
5	02062 - H.A.R. DE MORÓN DE LA FRONTERA (A.S BAJO GUADALQUIVIR)	-	0,00	-	-	-	-	-	-	-
5	02063 - H.A.R. DE LOJA (A.S. DE PONIENTE)	-	0,00	-	-	-	-	-	-	-
5	02065 - H.A.R. VALLE DEL GUADIATO (A.S. ALTO GUADALQUIVIR)	4	100,00	-	4	-	-	-	75,00	25,00
	Total	4.893	70,74	-	4.177	666	44	6	46,02	38,18

### Amigdalectomías y/o adenoidectomías en HDQ e IR por Hospital. Andalucía 2011

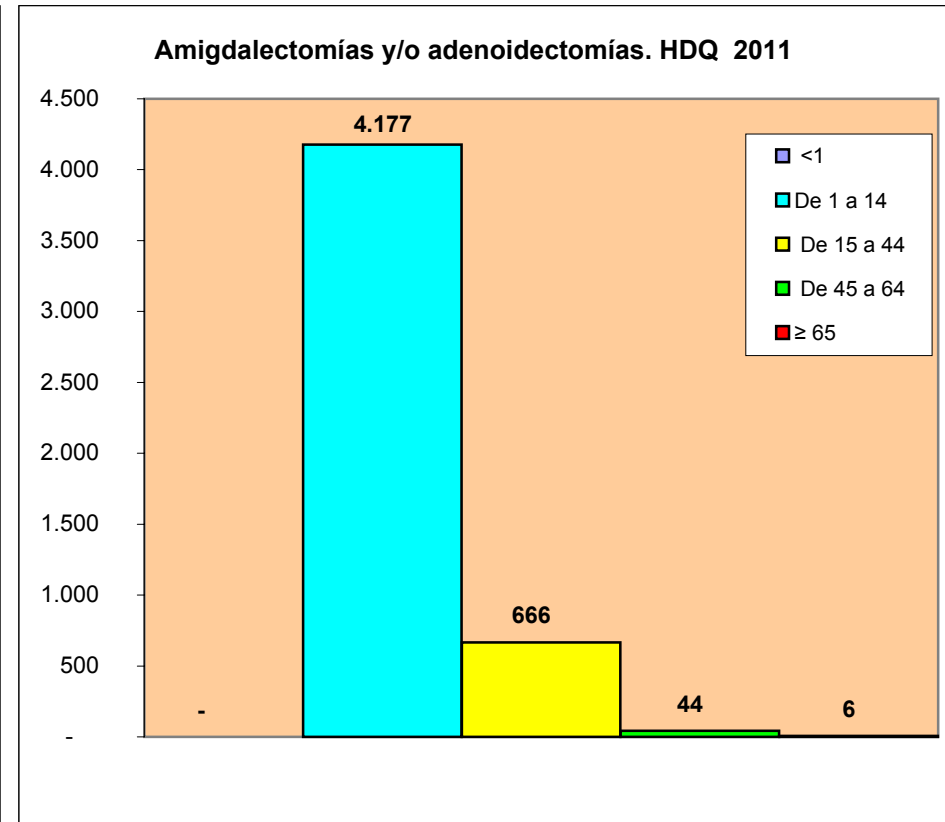
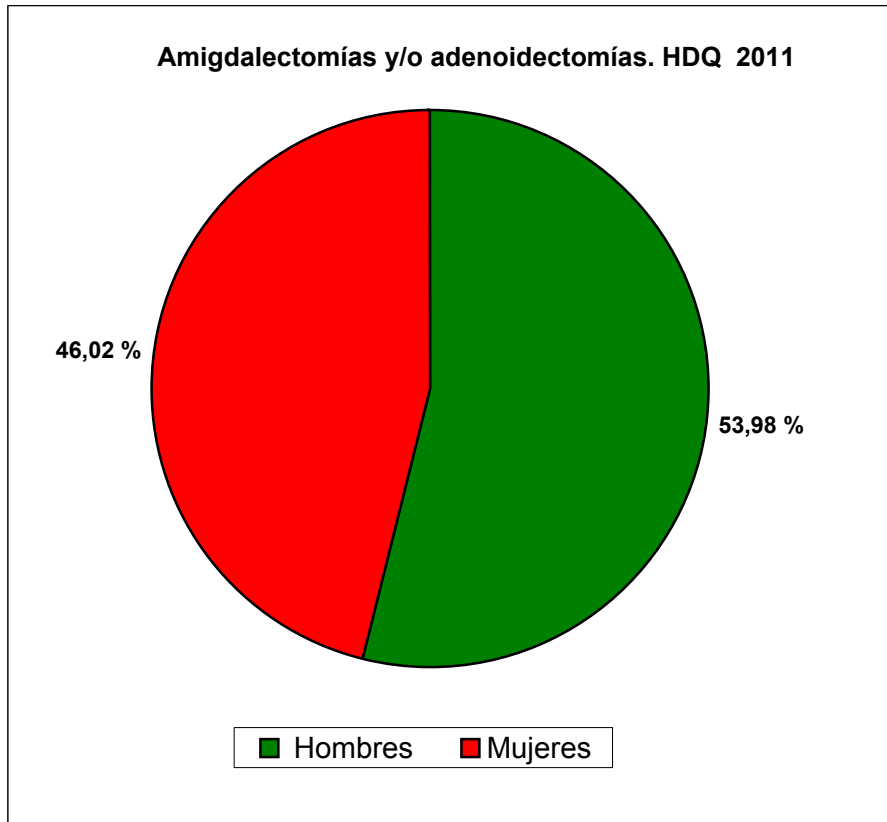
Intervenciones

Índice Resolución



### Amigdalectomías y/o adenoidectomías en Andalucía: ámbito, sexo y grupo de edad.

Ambito	Número total	Hombre	Mujer	% Mujeres	<1	De 1 a 14	De 15 a 44	De 45 a 64	≥ 65
HDQ	4.893	2.641	2.252	46,02	-	4.177	666	44	6
HOSP	2.024	1.091	930	45,95	-	1.280	685	48	11
Total	6.917	3.732	3.182	46,00	-	5.457	1.351	92	17







# COLECISTECTOMÍAS



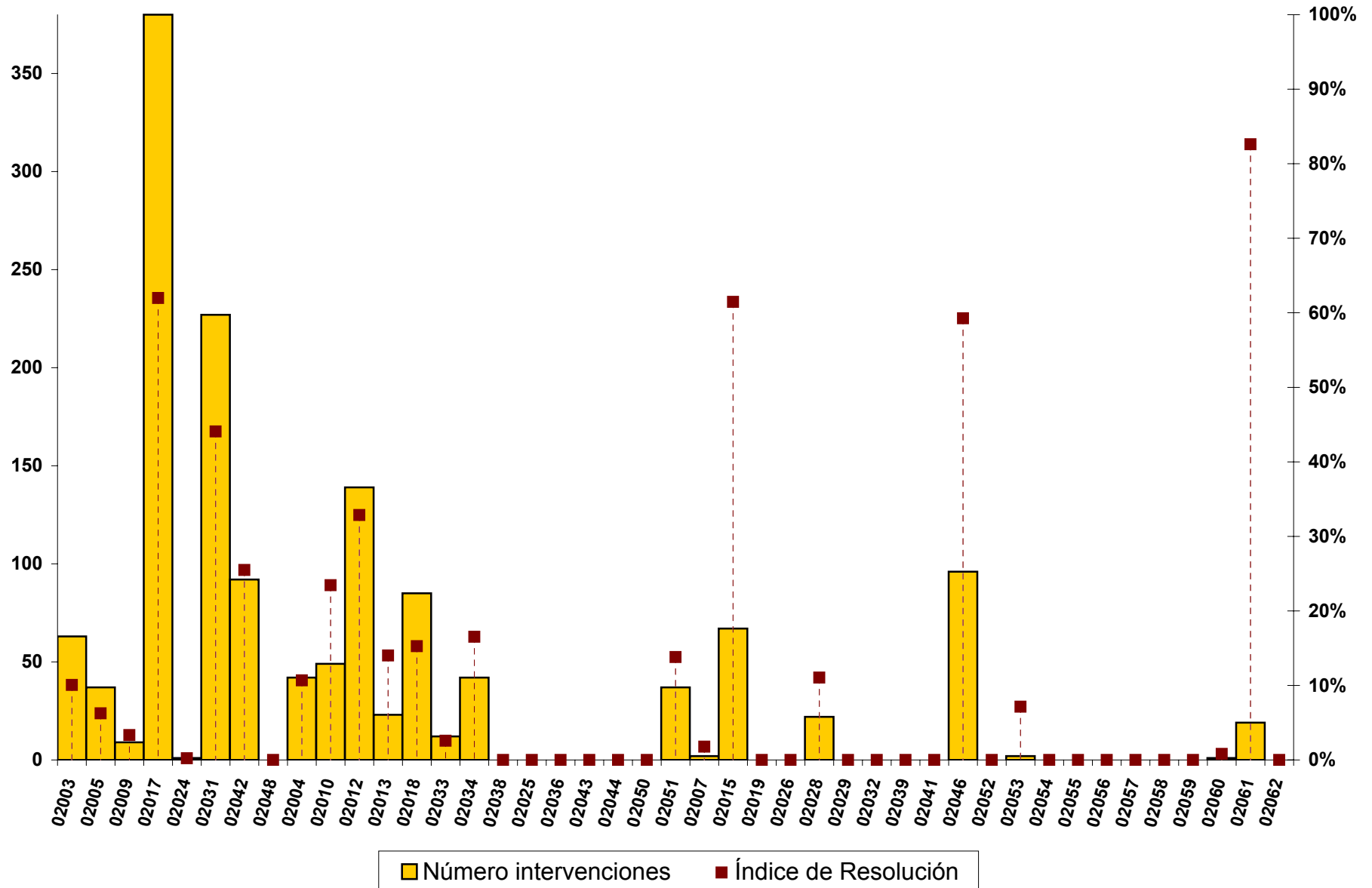
## Colecistectomías por hospital y Andalucía: número total, índice de resolución, número en cada tramo etario, % mujeres y % hombres

Tipo Hospital	Hospital	Número Total	Índice de Resolución	< 1	De 1 a 14	De 15 a 44	De 45 a 64	≥ 65	% Mujeres	% Hombres
1	02003 - A.H. VIRGEN DEL ROCÍO (SEVILLA)	63	10,06	-	-	26	30	7	82,54	17,46
1	02005 - A.H. VIRGEN MACARENA (SEVILLA)	37	6,25	-	-	11	20	6	72,97	27,03
1	02009 - A.H. PUERTA DEL MAR (CÁDIZ)	9	3,35	-	-	2	7	-	77,78	22,22
1	02017 - A.H. VIRGEN DE LAS NIEVES (GRANADA)	380	61,99	-	-	96	149	135	69,47	30,53
1	02024 - A.H. REINA SOFÍA (CÓRDOBA)	1	0,22	-	-	-	-	1	100,00	-
1	02031 - A.H. MÁLAGA	227	44,08	-	-	59	103	65	76,65	23,35
1	02042 - C.H. DE JAÉN	92	25,48	-	-	33	33	26	72,83	27,17
1	02048 - A.H. TORRECÁRDENAS	-	0,00	-	-	-	-	-	-	-
2	02004 - A.H. DE VALME (SEVILLA)	42	10,69	-	-	16	17	9	71,43	28,57
2	02010 - A.G.S CAMPO DE GIBRALTAR	49	23,44	-	-	17	24	8	67,35	32,65
2	02012 - A.H. JEREZ DE LA FRONTERA	139	32,86	-	1	54	54	30	74,82	25,18
2	02013 - A.H. PUERTO REAL	23	14,02	-	-	11	8	4	73,91	26,09
2	02018 - A.H. SAN CECILIO (GRANADA)	85	15,26	-	-	28	32	25	71,76	28,24
2	02033 - A.H. VIRGEN DE LA VICTORIA (MÁLAGA)	12	2,57	-	-	1	7	4	66,67	33,33
2	02034 - H. COSTA DEL SOL (A.S.COSTA DEL SOL)	42	16,54	-	-	13	14	15	57,14	42,86
2	02038 - A.H. JUAN RAMÓN JIMÉNEZ (HUELVA)	-	0,00	-	-	-	-	-	-	-
3	02025 - A.H. INFANTA MARGARITA (CABRA)	-	0,00	-	-	-	-	-	-	-
3	02036 - A.H. INFANTA ELENA (HUELVA)	-	0,00	-	-	-	-	-	-	-
3	02043 - A.H. SAN AGUSTÍN	-	0,00	-	-	-	-	-	-	-
3	02044 - A.H. SAN JUAN DE LA CRUZ (ÚBEDA)	-	0,00	-	-	-	-	-	-	-
3	02050 - H. DE PONIENTE (A.S. DE PONIENTE)	-	0,00	-	-	-	-	-	-	-
3	02051 - A.H. SAN JUAN DE DIOS (ALJARAFE)	37	13,81	-	-	10	15	12	64,86	35,14
4	02007 - A.G.S DE OSUNA	2	1,79	-	-	-	1	1	50,00	50,00
4	02015 - A.H. BAZA	67	61,47	-	-	22	18	27	73,13	26,87
4	02019 - A.G.S SUR DE GRANADA (MOTRIL)	-	0,00	-	-	-	-	-	-	-
4	02026 - A.S. NORTE DE CÓRDOBA (POZOBLANCO)	-	0,00	-	-	-	-	-	-	-
4	02028 - A.G.S NORTE DE MÁLAGA (ANTEQUERA)	22	11,06	-	-	5	10	7	63,64	36,36
4	02029 - A.G.S SERRANÍA DE MÁLAGA (RONDA)	-	0,00	-	-	-	-	-	-	-
4	02032 - A.G.S. ESTE DE MÁLAGA - AXARQUÍA	-	0,00	-	-	-	-	-	-	-
4	02039 - A.G.S. NORTE DE HUELVA	-	0,00	-	-	-	-	-	-	-
4	02041 - H. ALTO GUADALQUIVIR (A.S. ALTO GUADALQUIVIR)	-	0,00	-	-	-	-	-	-	-
4	02046 - A.G.S NORTE DE ALMERÍA (HUÉRCAL-OVERA)	96	59,26	-	-	35	36	25	70,83	29,17
4	02052 - H. DE MONTILLA (A.S. ALTO GUADALQUIVIR)	-	0,00	-	-	-	-	-	-	-
5	02053 - H.A.R. SIERRA DE SEGURA (A.S. ALTO GUADALQUIVIR)	2	7,14	-	-	1	-	1	100,00	-
5	02054 - H.A.R. EL TOYO (A.S. DE PONIENTE)	-	0,00	-	-	-	-	-	-	-
5	02055 - H.A.R. DE ALCAUDETÉ (A.S. ALTO GUADALQUIVIR)	-	0,00	-	-	-	-	-	-	-
5	02056 - H.A.R. SIERRA NORTE (A.S. BAJO GUADALQUIVIR)	-	0,00	-	-	-	-	-	-	-
5	02057 - H.A.R. DE UTRERA (A.S. BAJO GUADALQUIVIR)	-	0,00	-	-	-	-	-	-	-
5	02058 - H.A.R. DE PUENTE GENIL (A.S. ALTO GUADALQUIVIR)	-	0,00	-	-	-	-	-	-	-
5	02059 - H.A.R. DE GUADIX (A.S. DE PONIENTE)	-	0,00	-	-	-	-	-	-	-
5	02060 - H.A.R. DE BENALMÁDENA (A.S.COSTA DEL SOL)	1	0,81	-	-	-	1	-	-	100,00
5	02061 - H.A.R. DE ÉCIJA (A.S. BAJO GUADALQUIVIR)	19	82,61	-	-	9	7	3	73,68	26,32
5	02062 - H.A.R. DE MORÓN DE LA FRONTERA (A.S BAJO GUADALQUIVIR)	-	0,00	-	-	-	-	-	-	-
5	02063 - H.A.R. DE LOJA (A.S. DE PONIENTE)	-	0,00	-	-	-	-	-	-	-
5	02065 - H.A.R. VALLE DEL GUADIATO (A.S. ALTO GUADALQUIVIR)	-	0,00	-	-	-	-	-	-	-
	Total	1.447	15,74	-	1	449	586	411	71,94	28,06

### Colecistectomías en HDQ e IR por Hospital. Andalucía 2011

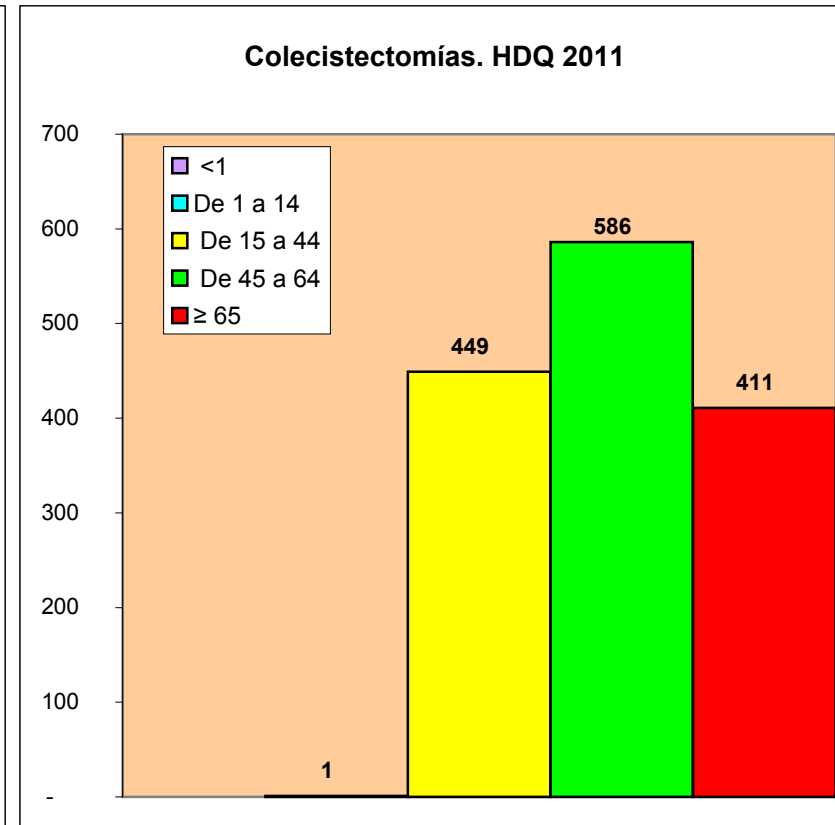
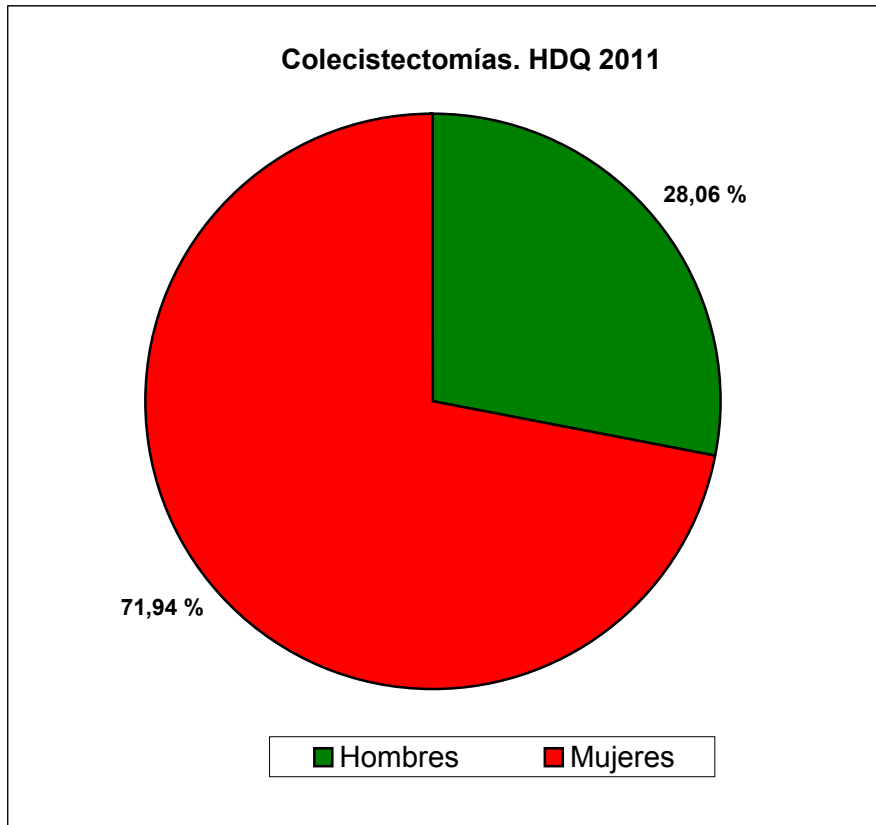
Intervenciones

Índice Resolución



### Colecistectomías en Andalucía: ámbito, sexo y grupo de edad.

Ambito	Número total	Hombre	Mujer	% Mujeres	<1	De 1 a 14	De 15 a 44	De 45 a 64	≥ 65
HDQ	1.447	406	1.041	71,94	-	1	449	586	411
HOSP	7.747	2.762	4.982	64,31	-	23	2.072	2.824	2.828
Total	9.194	3.168	6.023	65,51	-	24	2.521	3.410	3.239





ANEXO





**CLASIFICACIÓN EN GRUPOS CCS- UNINIVEL Y CÓDIGOS CIE DE LOS PROCEDIMIENTOS DE CIRUGÍA MAYOR INCLUIDOS EN EL HOSPITAL DE DÍA QUIRÚRGICO PARA EL AÑO 2011**

**CCS 5 Inserción de catéter o de estimulador espinal e inyección en el canal espinal**

03.93 Colocacion o sustitucion neuroestimulador espinal

**CCS 6 Descompresión de nervio periférico**

04.43 Liberacion tunel carpiano

04.44 Liberacion tunel tarsal

04.49 Descompresion adherencia nervio o ganglio periferico Otra

**CCS 9 Otros procedimientos terapéuticos con uso de quirófano del sistema nervioso**

04.07 Escision nervio craneal o periferico Otra

04.92 Colocacion o sustitucion neuroestimulador periferico

86.94 Insercion o sustitucion generador pulsos neuroestimulador simple

**CCS 10 Tiroidectomía parcial o total**

06.2 Hemitiroidectomia

06.31 Escision glandula tiroides local

06.4 Tiroidectomia total

**CCS 14 Procedimientos sobre glaucoma**

12.54 Trabeculotomia externa

12.64 Trabeculectomia externa

12.65 Fistulación escleral con iridectomía. Otra

12.79 Procedimiento glaucoma otro

**CCS 15 Procedimientos sobre cristalino y cataratas**

13.11 Extraccion intracapsular cristalino via temporal inferior

13.19 Extraccion intracapsular cristalino. Otra

13.2 Extraccion extracapsular cristalino por extraccion lineal

13.3 Extraccion extracapsular cristalino por aspiracion

- 13.41 Facoemulsificación y aspiración catarata
- 13.42 Fragmentación mecánica y aspiración catarata vía posterior
- 13.43 Fragmentación mecánica y aspiración catarata Otra
- 13.51 Extracción extracapsular cristalino vía temporal inferior
- 13.59 Extracción extracapsular cristalino. Otra
- 13.64 Discisión catarata membrana secundaria
- 13.65 Escisión catarata membrana secundaria
- 13.66 Fragmentación mecánica membrana secundaria
- 13.69 Extracción catarata. Otra
- 13.70 Inserción cristalino protésico. neom
- 13.71 Inserción cristalino protésico en operación catarata
- 13.72 Inserción cristalino protésico secundaria
- 13.8 Extracción cristalino implantado
- 13.90 Operación cristalino ncoc

**CCS 16 Reparación de desgarro y desprendimiento de retina**

- 14.41 Indentación escleral con implantación retina
- 14.49 Indentación escleral. Otra
- 14.52 Reparación desprendimiento retina por crioterapia
- 14.54 Reparación desprendimiento retina por fotocoagulación láser

**CCS 19 Otros procedimientos terapéuticos sobre párpados, conjuntiva y córnea**

- 08.20 Escisión párpado local neom
- 08.21 Escisión chalazión
- 08.22 Escisión párpado local Otra
- 08.23 Escisión párpado local importante espesor parcial
- 08.24 Escisión párpado importante local espesor total
- 08.25 Destrucción párpado local
- 08.33 Reparación blefaroptosis con resección músculo elevador
- 08.36 Reparación blefaroptosis Otra
- 08.42 Reparación entropión y ectropión por sutura
- 08.43 Reparación entropión y ectropión por resección en cuña

- 08.44 Reparacion entropion y ectropion con reconstruccion parpado
- 08.49 Reparacion entropion y ectropion.Otra
- 08.52 Blefarorrafia
- 08.61 Reconstruccion parpado con colgajo o injerto piel
- 08.70 Reconstruccion parpado neom
- 08.74 Reconstruccion parpado grosor total Otra
- 09.20 Escision glandula lagrimal neom
- 09.41 Exploracion punto lagrimal
- 09.42 Exploracion canaliculo lagrimal
- 09.43 Exploracion conducto nasolagrimal
- 09.44 Intubacion conducto nasolagrimal
- 09.49 Manipulacion conducto lagrimal.Otra
- 09.53 Incision saco lagrimal
- 09.6 Escision saco y conducto lagrimal
- 09.72 Reparacion punto lagrimal Otra
- 09.81 Dacriocistorrinostomia [dcr]
- 09.83 Conjuntivorrinostomia con tubo o stent
- 09.99 Operacion aparato lagrimal.Otra
- 10.31 Escision conjuntiva local
- 10.44 Injerto libre conjuntiva otro
- 10.49 Conjuntivoplastia.Otra
- 10.6 Sutura conjuntiva
- 10.91 Inyeccion subconjuntival
- 10.99 Operacion conjuntiva.Otra
- 11.31 Transposicion pterigion
- 11.32 Escision pterigion con injerto cornea
- 11.39 Escision pterigion.Otra
- 11.51 Sutura cornea
- 11.52 Reparación de deshicencia de herida postoperatoria de córnea.

### **CCS 20 Otros procedimientos terapéuticos intraoculares**

- 12.89 Operacion esclerotica.Otra

- 12.91 Evacuacion terapeutica camara anterior ojo
- 12.92 Inyeccion camara anterior
- 14.6 Extraccion material implantado segmento posterior ojo
- 14.72 Extraccion cuerpo vitreo Otra
- 14.73 Vitrectomia mecanica via anterior
- 14.74 Vitrectomia mecanica Otra
- 14.75 Inyeccion sustituto vitreo
- 14.79 Operacion cuerpo vitreo.Otra
- 14.9 Operacion retina,coroides y camara oposterior Otra

### **CCS 21 Otros procedimientos terapéuticos sobre músculos extraoculares y órbita**

- 15.11 Recesion musculo extraocular unico
- 15.12 Avance musculo extraocular unico
- 15.13 Reseccion musculo extraocular unico
- 15.19 Operacion musculo extraocular unico con desprendimiento. Otra
- 15.21 Alargamiento musculo extraocular unico
- 15.22 Acortamiento musculo extraocular unico
- 15.3 Operacion musculo extraocular dos o mas y desprendimiento
- 15.4 Operacion musculo extraocular dos o mas. Otra
- 15.5 Transposicion musculo extraocular
- 16.91 Inyeccion sustancia terapeutica retrobulbar
- 16.99 Operacion globo ojo. Otra

### **CCS 22 Timpanoplastia**

- 19.4 Timpanoplastia tipo i y neom

### **CCS 23 Miringotomía**

- 20.01 Miringotomia con insercion tubo
- 20.09 Miringotomia. Otra

### **CCS 26 Otros procedimientos terapéuticos sobre el oído**

- 18.21 Escision seno preauricular

- 18.31 Escision oido externo radical
- 18.6 Reconstrucción del conducto auditivo externo.
- 18.79 Reparacion oido externo plastica. Otra
- 18.9 Operación oido externo. Otra
- 19.11 Estapedectomia con reposicion yunque
- 19.19 Estapedectomia.Otra

### **CCS 28 Procedimientos plásticos sobre nariz**

- 21.5 Reseccion tabique nariz submucosa
- 21.83 Reconstrucción total de nariz
- 21.84 Rinoplastia secundaria
- 21.88 Septoplastia. Otra
- 21.89 Operacion nariz reparadora y plastica. Otra

### **CCS 29 Procedimientos sobre dientes**

- 24.4 Escision maxilar dentaria local

### **CCS 30 Amigdalectomía y/o adenoidectomía**

- 28.2 Amigdalectomia sin adenoidectomia
- 28.3 Amigdalectomia con adenoidectomia
- 28.6 Adenoidectomia sin amigdalectomia

### **CCS 31 Procedimientos diagnóstico sobre en nariz, boca y faringe**

- 25.02 Biopsia lengua. Otra

### **CCS 33 Otros procedimientos terapéuticos con uso de quirófano sobre nariz, boca y faringe**

- 21.61 Turbinectomia por diatermia o criocirugia
- 21.62 Fracturacion cornetes
- 21.69 Turbinectomia.Otra
- 22.41 Sinusotomia frontal
- 22.42 Sinusectomia frontal
- 22.50 Sinusotomia nariz.neom

22.51 Etmoidotomía  
22.53 Incisión múltiple seno nariz  
22.62 Escisión de lesión de seno maxilar con otro abordaje  
25.1 Escisión lengua local  
26.29 Escisión glándula salival local.Otra  
27.42 Escisión labio local amplia  
27.43 Escisión labio local Otra  
27.49 Escisión boca.Otra  
27.54 Reparación labio leporino  
27.69 Palatoplastia.Otra  
27.72 Escisión uvula  
28.4 Escisión resto amigdalino  
28.5 Escisión amígdala lingual  
28.92 Escisión amígdala y adenoide local

**CCS 42 Otros procedimientos terapéuticos con uso de quirófano sobre aparato respiratorio**

30.09 Escisión laríngea local. Otra

**CCS 53 Eliminación de venas varicosa de miembro inferior**

38.59 Escisión variz miembro inferior

**CCS 57 Creación, revisión y eliminación de fístula arteriovenosa o cánula vaso a vaso para diálisis**

39.27 Fístula arteriovenosa para diálisis  
39.43 Extracción fístula arteriovenosa para diálisis riñón  
39.93 Inserción cánula vaso a vaso

**CCS 61 Otros procedimientos en vasos no de cabeza y cuello**

39.49 Revisión procedimiento vascular.Otra  
39.92 Inyección agente esclerosante vena

**CCS 62 Otros procedimientos diagnósticos cardiovasculares**

38.21 Biopsia vaso sanguíneo

**CCS 67 Otros procedimientos terapéuticos sobre los sistemas hemático y linfático**

- 40.11 Biopsia ganglio y vaso linfatico
- 40.21 Escision ganglio linfatico cervical profundo
- 40.23 Escision ganglio linfatico axilar
- 40.24 Escision ganglio linfatico inguinal
- 40.29 Escision ganglio y vaso linfatico.Otra

**CCS 81 Procedimientos sobre hemorroides**

- 49.45 Ligadura hemorroides
- 49.46 Hemorroidectomia
- 49.49 Procedimientos sobre hemorroides. Otros

**CCS 84 Colectectomía y exploración del conducto común**

- 51.23 Colectectomía laparoscopica
- 51.24 Colectectomía parcial laparoscopica

**CCS 85 Reparación de hernia inguinal y femoral**

- 17.11 Reparación laparoscópica de hernia inguinal unilateral directa con injerto o prótesis
- 17.12 Reparación laparoscópica de hernia inguinal unilateral indirecta con injerto o prótesis
- 17.13 Reparación laparoscópica de hernia inguinal unilateral con injerto o prótesis, neom
- 17.21 Reparación bilateral laparoscópica de hernia inguinal directa con injerto o prótesis
- 17.22 Reparación bilateral laparoscópica de hernia inguinal indirecta con injerto o prótesis
- 17.23 Reparación bilateral laparoscópica de hernia inguinal, una directa y Otra indirecta, con injerto o prótesis
- 17.24 Reparación bilateral laparoscópica de hernia inguinal con injerto o prótesis, neom
- 53.00 Reparacion hernia inguinal unilateral.neom
- 53.01 Reparacion hernia inguinal unilateral.directa
- 53.02 Reparacion hernia inguinal unilateral.indirecta
- 53.03 Reparacion hernia inguinal unilateral.directa con injerto
- 53.04 Reparacion hernia inguinal unilateral.indirecta con injerto
- 53.05 Reparacion hernia inguinal unilateral.neom con injerto
- 53.10 Reparacion hernia inguinal bilateral.neom
- 53.11 Reparacion hernia inguinal bilateral.directa

- 53.12 Reparacion hernia inguinal bilateral.indirecta
- 53.13 Reparacion hernia inguinal bilateral.directa e indirecta
- 53.14 Reparacion hernia inguinal bilateral.directa con injerto
- 53.15 Reparacion hernia inguinal bilateral.indirecta con injerto
- 53.16 Reparacion hernia inguinal bilateral.directa e indirecta con injerto
- 53.17 Reparacion hernia inguinal bilateral.neom con injerto
- 53.21 Reparacion hernia crural unilateral.con injerto
- 53.29 Reparacion hernia crural unilateral.Otra
- 53.31 Reparacion hernia crural bilateral.con injerto
- 53.39 Reparacion hernia crural bilateral.Otra

### **CCS 86 Otra reparación de hernia**

- 53.41 Reparacion hernia umbilical.con injerto
- 53.42 Reparación laparoscópica de hernia umbilical con injerto o prótesis
- 53.43 Otra herniorrafia umbilical laparoscópica
- 53.49 Reparacion hernia umbilical.Otra
- 53.51 Reparacion eventracion sin injerto
- 53.59 Reparacion hernia abdomen sin injerto.Otra
- 53.61 Reparacion eventracion con injerto
- 53.62 Reparación laparoscópica de hernia incisional con injerto o prótesis
- 53.63 Otra reparación laparoscópica de otra hernia de pared abdominal anterior con injerto o prótesis
- 53.69 Reparacion hernia abdomen con injerto.Otra
- 53.71 Reparación laparoscópica de hernia diafragmática, abordaje abdominal
- 53.75 Reparación de hernia diafragmática, abordaje abdominal, neom
- 53.83 Reparación laparoscópica de hernia diafragmática, abordaje torácico
- 53.9 Reparacion hernia. Otra

### **CCS 87 Laparoscopia**

- 54.21 Laparoscopia

### **CCS 90 Escisión y lisis de adhesiones peritoneales**

- 54.51 Lisis adherencia peritoneo.laparoscopica



**CCS 94 Otros procedimientos terapéuticos con uso de quirófano sobre tracto gastrointestinal superior**

44.66 Cardioplastia y funduplicatura

44.67 Creacion competencia esfinter gastroesofagico laparoscopica

**CCS 96 Otros procedimientos terapéuticos con uso de quirófano sobre tracto gastrointestinal inferior**

49.01 Drenaje absceso perianal

49.04 Escision tejido perianal.Otra

49.11 Fistulotomia ano

49.12 Fistulectomia ano

49.39 Escision ano local.Otra

49.51 Esfinterotomia ano.lateral interna

49.52 Esfinterotomia ano.posterior

49.59 Esfinterotomia ano.Otra

49.71 Sutura ano

49.73 Cierre fistula ano

49.79 Reparación esfínter ano. Otra

**CCS 98 Otros procedimientos terapéuticos sobre aparato digestivo (sin uso de quirófano en EEUU)**

51.85 Esfinterotomia y papilotomia biliar endoscopica

51.88 Extraccion calculo via biliar endoscopica

**CCS 99 Otros procedimientos terapéuticos con uso de quirófano sobre aparato digestivo**

54.3 Escision pared abdomen local

**CCS 100 Endoscopia y biopsia endoscópica de vías urinarias**

57.33 Biopsia vejiga cerrada transuretral

**CCS 101 Escisión transuretral, drenaje o eliminación de obstrucción urinaria**

57.41 Lisis transuretral adhesion intraluminal vejiga

57.49 Escision vejiga local transuretral.Otra

**CCS 103 Nefrotomía y nefrostomía**

55.02 Nefrostomía

55.03 Nefrostomía percutánea sin fragmentación

**CCS 106 Procedimientos sobre incontinencia genitourinaria**

59.4 Suspensión uretra suprapubica

59.5 Suspensión uretra retropubica

59.6 Suspensión parauretral

59.71 Suspensión uretrovesical con musculo elevador

59.79 Reparación incontinencia orina.Otra

**CCS 109 Procedimientos sobre uretra**

58.1 Meatotomía uretral

58.45 Reparación hipospadia y epispadia

58.5 Liberación estenosis uretra

**CCS 110 Otros procedimientos diagnósticos sobre vías urinarias**

57.39 Procedimiento diagnóstico vejiga.otro

**CCS 112 Otros procedimientos terapéuticos con uso de quirófano sobre vías urinarias**

56.2 Ureterotomía

56.89 Reparación ureter. Otra

56.99 Operación ureter. Otra

57.99 Operación sobre vejiga. Otra

**CCS 115 Circuncisión**

64.0 Circuncisión

**CCS 116 Procedimientos diagnóstico sobre genitales masculinos**

62.12 Biopsia testículo Otra

64.11 Biopsia pene

**CCS 117 Otros procedimientos terapéuticos sobre genitales masculinos (sin uso de quirófano en EEUU)**

- 63.70 Esterilización masculina neom
- 63.71 Ligadura conducto deferente
- 63.72 Ligadura cordón espermático
- 63.73 Vasectomía

**CCS 118 Otros procedimientos terapéuticos con uso de quirófano sobre genitales masculinos**

- 61.2 Reparación hidrocele (túnica vaginal)
- 61.92 Escisión túnica vaginal local salvo hidrocele
- 61.99 Operación escroto y túnica vaginal. Otra
- 62.3 Orquiectomía unilateral
- 62.5 Orquidopexia
- 63.1 Escisión varicocele e hidrocele cordón espermático
- 63.2 Escisión quiste epidídimo
- 63.3 Escisión cordón espermático y epidídimo local Otra
- 64.2 Escisión pene local
- 64.49 Reparación pene. Otra
- 64.93 Sección adherencia pene
- 64.98 Operación pene Otra
- 64.99 Operación órgano genital masculino. Otra

**CCS 119 Ooforectomía unilateral y bilateral**

- 65.31 Ooforectomía unilateral.laparoscópica
- 65.41 Salpingooforectomía unilateral.laparoscópica
- 65.49 Salpingooforectomía unilateral. Otra
- 65.53 Ooforectomía bilateral en una intervención laparoscópica
- 65.54 Ooforectomía ovario único laparoscópica
- 65.61 Salpingooforectomía bilateral en una intervención Otra
- 65.63 Salpingooforectomía bilateral en una laparoscopia

**CCS 120 Otras intervenciones sobre ovario**

- 65.01 Ooforotomía.laparoscópica

- 65.21 Marsupializacion quiste ovario
- 65.23 Marsupializacion quiste ovario laparoscopica
- 65.24 Escision ovario en cuña laparoscopica
- 65.25 Escision ovario local laparoscopica Otra
- 65.29 Escision ovario local.Otra
- 65.91 Aspiracion ovario

**CCS 121 Ligadura de trompas de falopio**

- 66.21 Ligadura trompa de falopio bilateral endoscopica
- 66.22 Seccion trompa de falopio bilateral endoscopica
- 66.29 Oclusion trompa de falopio bilateral endoscopica.Otra
- 66.31 Ligadura trompa de falopio bilateral Otra
- 66.32 Seccion trompa de falopio bilateral Otra
- 66.39 Oclusion trompa de falopio bilateral.Otra

**CCS 123 Otras intervenciones sobre trompas de falopio**

- 66.71 Sutura trompa de falopio
- 66.79 Reparacion trompa de falopio.Otra

**CCS 125 Otra escisión de cuello uterino y útero**

- 67.2 Conizacion cervix
- 67.31 Marsupializacion quiste cervix
- 67.32 Escision cervix local por cauterizacion
- 67.33 Escision cervix local por criocirugia
- 67.39 Escision cervix local. Otra
- 68.23 Escision endometrio
- 68.29 Escision utero local.Otra

**CCS 126 Aborto (terminación de embarazo)**

- 69.51 Legrado por aspiracion utero para terminacion embarazo

**CCS 127 Dilatación, legrado y aspiración tras parto o aborto**

69.02 Legrado y dilatacion utero postparto o tras aborto

69.52 Legrado por aspiracion utero postparto y tras aborto

**CCS 128 Dilatación y legrado diagnósticos**

69.09 Legrado y dilatacion utero.Otra

**CCS 130 Otros procedimientos diagnósticos sobre órganos femeninos**

65.11 Biopsia ovario por aspiracion

65.12 Biopsia ovario Otra

65.13 Biopsia ovario laparoscopica

66.11 Biopsia trompa de falopio

67.11 Biopsia endocervical utero

67.12 Biopsia cervix Otra

67.19 Procedimiento diagnostico cervix.otro

68.13 Biopsia útero abierta

68.16 Biopsia útero cerrada

68.19 Procedimiento diagnostico utero y estructura soporte.otro

70.24 Biopsia vagina

71.11 Biopsia vulva

**CCS 132 Otros procedimientos terapéuticos con uso de quirófano sobre órganos femeninos**

66.01 Salpingotomia

70.33 Escision vagina local

71.22 Incision glandula de bartholino (quiste)

71.23 Marsupializacion glandula de bartholino (quiste)

71.24 Escision glandula de bartholino (quiste)

71.3 Escision vulva y perineo local Otra

**CCS 141 Otros procedimientos obstétricos terapéuticos**

67.51 Cerclaje cervix transabdominal

67.59 Reparacion orificio cervical interno.Otra

**CCS 142 Escisión parcial de hueso**

- 76.2 Escision hueso cara local
- 77.60 Escision hueso local.neom
- 77.61 Escision hueso local.escapula,clavicula y torax
- 77.62 Escision hueso local.humero
- 77.63 Escision hueso local.radio y cubito
- 77.64 Escision hueso local.carpo y metacarpo
- 77.65 Escision hueso local.femur
- 77.66 Escision hueso local.rotula
- 77.67 Escision hueso local.tibia y perone
- 77.68 Escision hueso local.tarso y metatarso
- 77.69 Escision hueso local.Otra
- 77.80 Ostectomia parcial.neom
- 77.81 Ostectomia parcial.escapula,clavicula y torax
- 77.83 Ostectomia parcial.radio y cubito
- 77.84 Ostectomia parcial.carpo y metacarpo
- 77.85 Ostectomia parcial.femur
- 77.86 Ostectomia parcial.rotula
- 77.87 Ostectomia parcial.tibia y perone
- 77.88 Ostectomia parcial.tarso y metatarso
- 77.89 Ostectomia parcial.Otra

**CCS 143 Bunionectomía o reparación de deformidades de los dedos de los pies**

- 77.51 Bursectomia primer metatarsiano con osteotomia
- 77.52 Bursectomia primer metatarsiano con artrodesis
- 77.53 Bursectomia primer metatarsiano con correccion tejido blando
- 77.54 Escision hallux valgus
- 77.56 Reparacion dedo pie en martillo
- 77.57 Reparacion dedo pie en clava
- 77.58 Escision, fusion y reparacion dedo pie Otra
- 77.59 Bursectomia primer metatarsiano Otra

**CCS 144 Tratamiento de fractura o luxación facial**

76.97 Extracción dispositivo fijación interna hueso cara

**CCS 145 Tratamiento de fractura o luxación de radio y cúbito**

78.63 Extracción dispositivo implantado en hueso.radio y cubito

**CCS 146 Tratamiento de fractura o luxación de cadera y fémur**

78.65 Extracción dispositivo implantado en hueso.femur

**CCS 147 Tratamiento de fractura o luxación de extremidad inferior (excepto cadera o fémur)**

78.66 Extracción dispositivo implantado en hueso.rotula

78.67 Extracción dispositivo implantado en hueso.tibia y perone

78.68 Extracción dispositivo implantado en hueso.tarso y metatarso

**CCS 148 Otro procedimiento sobre fracturas o luxaciones**

78.60 Extracción dispositivo implantado en hueso.neom

78.61 Extracción dispositivo implantado en hueso.clavicula y torax

78.62 Extracción dispositivo implantado en hueso.humero

78.64 Extracción dispositivo implantado en hueso.carpó y metacarpó

78.69 Extracción dispositivo implantado en hueso.otro

**CCS 149 Artroscopia**

80.20 Artroscopia.neom

80.21 Artroscopia.hombro

80.22 Artroscopia.codo

80.23 Artroscopia.muñeca

80.24 Artroscopia.mano y dedo mano

80.25 Artroscopia.cadera

80.26 Artroscopia.rodilla

80.27 Artroscopia.tobillo

80.28 Artroscopia.pie y dedo pie

80.29 Artroscopia. Otra

**CCS 151 Escisión del cartílago semilunar de la rodilla**

80.6 Escision menisco rodilla

**CCS 152 Artroplastia de rodilla**

81.46 Reparacion ligamento lateral rodilla. Otra

81.45 Reparacion ligamento cruzado rodilla. Otra

**CCS 154 Artroplastia diferentes a cadera o rodilla**

81.82 Reparacion luxacion hombro recidivante

81.83 Reparacion hombro Otra

**CCS 159 Otros procedimientos diagnósticos sobre el sistema osteomuscular**

77.49 Biopsia hueso.Otra

83.21 Biopsia tejido blando

**CCS 160 Otros procedimientos terapéuticos sobre músculos y tendones**

82.01 Exploracion vaina tendon mano

82.02 Miotomia mano

82.11 Tenotomia mano

82.21 Escision vaina tendon mano local

82.29 Escision tejido blando mano local Otra

82.31 Bursectomia mano

82.33 Tenonectomia mano Otra

82.35 Fasciectomia mano Otra

82.39 Escision tejido blando mano.Otra

82.71 Reconstruccion polea tendon mano

82.84 Reparacion dedo en martillo mano

82.85 Tenodesis mano Otra

82.89 Operacion mano Otra

82.91 Lisis adherencia mano

83.03 Bursotomia

83.11 Aquilotenotomia



83.13 Tenotomía Otra  
83.31 Escisión vaina tendón local  
83.32 Escisión músculo local  
83.39 Escisión tejido blando local Otra  
83.42 Tenonectomía Otra  
83.44 Fasciectomía Otra  
83.49 Escisión tejido blando Otra  
83.5 Bursotomía  
83.63 Reparación manguito rotadores  
83.65 Sutura de músculo o fascial. Otra  
83.91 Lisis adherencia músculo, tendón y fascia

**CCS 161 Otros procedimientos terapéuticos con uso de quirófano sobre hueso**

77.28 Osteotomía en cuña. tarso y metatarso  
77.38 Sección hueso. tarso y metatarso  
77.39 Sección hueso. Otra

**CCS 162 Otros procedimientos terapéuticos con uso de quirófano sobre articulaciones**

80.76 Sinovectomía. rodilla  
80.86 Escisión articulación local otra. rodilla

**CCS 165 Biopsia y otros procedimientos diagnósticos sobre la mama**

85.12 Biopsia mama Otra

**CCS 166 Lumpectomía y cuadrantectomía de la mama**

85.20 Escisión mama neom  
85.21 Escisión mama local

**CCS 169 Desbridamiento de herida, infección o quemadura**

86.22 Desbridamiento herida, infección o quemadura escisional

**CCS 170 Escisión de lesión de piel**

86.4 Escision piel radical

**CCS 172 Injerto de piel**

86.60 Injerto piel libre.neom

86.63 Injerto piel grosor total otro

86.69 Injerto piel libre.otro

86.70 Injerto piel pediculado.neom

86.71 Preparacion injerto piel pediculado

86.72 Avance injerto piel pediculado

86.74 Fijacion injerto piel pediculado otro

**CCS 175 Otro procedimientos terapéuticos con uso de quirófano sobre piel y mama1**

85.24 Escision tejido mamario ectopico

85.87 Reparacion pezon Otra

85.99 Operacion mama.Otra

86.21 Escision quiste o seno pilonidal

86.25 Dermoabrasion

86.84 Relajacion cicatriz o contractura piel

86.89 Reparacion piel y tejido subcutaneo.Otra


**CCS 220 Diagnóstico y tratamiento oftalmológico y otológico**

95.04 Examen oftalmologico bajo anestesia









Servicio Andaluz de Salud  
**CONSEJERÍA DE SALUD Y BIENESTAR SOCIAL**