


Actividad en Hospital de Día Quirúrgico en los hospitales del SSPA

2008



Servicio Andaluz de Salud
CONSEJERÍA DE SALUD

Autores:

Juan Goicoechea Salazar
Araceli Díaz Martínez
Juliana Rodríguez Herrera
Daniel Larrocha Mata
M^a Robledo Jiménez Romero
Vicente David Canto Casasola
Antonio Laguna Tellez

Cubierta:

Jesús Zamora Acosta

Asesora Técnica Editorial:

Antonia Garrido Gómez

DL: SE 316-2010

I.S.B.N: 978-84-692-9035-4

© 2010 Servicio Andaluz de Salud. Consejería de Salud. Junta de Andalucía.

EDITA: Servicio Andaluz de Salud. Consejería de Salud. Junta de Andalucía.

Avda. de la Constitución, 18. 41071 Sevilla

Tfno.: 955 01 80 00 Fax: 955 01 80 50

www.juntadeandalucia.es/servicioandaluzdesalud

ÍNDICE

RESUMEN	11
INTRODUCCIÓN	12
FUENTES	13
METODOLOGÍA	13
REFERENCIAS	16
INFORME POR HOSPITAL Y ANDALUCÍA	17
Por hospital y Andalucía: altas, altas con GRDs 469-470 y % sobre el total	19
Por hospital y Andalucía: altas, procedimientos mayores y media de procedimientos mayores por alta	20
Por hospital y Andalucía: número de grupos CCS, media de grupos CCS por alta, índice de resolución, edad media, número de grupos CCS en mujeres, % mujeres	21
INFORME POR CATEGORÍAS CCS	25
Por categorías CCS en Andalucía: número de grupos CCS, % sobre el total, índice de resolución, edad media, número de grupos CCS en mujeres, % mujeres	27
Por categorías CCS y hospital: número de grupos CCS, % sobre el total, índice de resolución, edad media, número de grupos CCS en mujeres, % mujeres	31
02003 A.H. VIRGEN DEL ROCÍO (SEVILLA)	31
02005 A.H. VIRGEN MACARENA (SEVILLA)	32
02017 A.H. VIRGEN DE LAS NIEVES (GRANADA)	33

02024 A.H. REINA SOFÍA (CÓRDOBA)	34
02031 A.H. MÁLAGA.....	35
02042 A.COMPLEJO HOSPITALARIO DE JAÉN.....	36
02004 A.H. DE VALME (SEVILLA)	37
02009 A.H. PUERTA DEL MAR (CÁDIZ)	38
02010 ÁREA DE GESTIÓN SANITARIA CAMPO DE GIBRALTAR	39
02012 A.H. JEREZ DE LA FRONTERA (CÁDIZ).....	40
02013 A.H. PUERTO REAL(CÁDIZ)	41
02018 A.H. SAN CECILIO (GRANADA).....	42
02033 A.H. VIRGEN DE LA VICTORIA (MÁLAGA)	43
02034 H. COSTA DEL SOL DE MARBELLA (E.P.S.COSTA DEL SOL)	44
02038 A.H. JUAN RAMÓN JIMÉNEZ (HUELVA)	45
02048 A.H. TORRECÁRDENAS (ALMERÍA)	46
02025 A.H. INFANTA MARGARITA (CABRA).....	47
02036 A.H. INFANTA ELENA (HUELVA).....	48
02043 A.H. SAN AGUSTÍN (LINARES)	49
02044 A.H. SAN JUAN DE LA CRUZ (ÚBEDA).....	50
02050 HOSPITAL DE PONIENTE-EL EJIDO (E.P.S. DE PONIENTE)	51
02007 ÁREA DE GESTIÓN SANITARIA DE OSUNA.....	52
02015 A.H. BAZA	53
02019 ÁREA DE GESTIÓN SANITARIA SUR DE GRANADA (MOTRIL)	54
02026 ÁREA SANITARIA NORTE DE CÓRDOBA (POZOBLANCO).....	55
02028 ÁREA GESTIÓN SANITARIA NORTE DE MÁLAGA (ANTEQUERA)	56
02029 ÁREA GESTIÓN SANITARIA SERRANÍA DE MÁLAGA (RONDA)	57
02032 A.H. LA AXARQUÍA (MÁLAGA)	58
02039 A.H. RIOTINTO (HUELVA)	59
02041 HOSPITAL A.G. DE ANDÚJAR (E.P.S. A.GUADALQUIVIR)	60
02046 A. G. SANITARIA NORTE DE ALMERÍA (HUÉRCAL-OVERA).....	61
02051 A.H. SAN JUAN DE DIOS (ALJARAFE)	62
02052 HOSPITAL DE MONTILLA (E.P.S. ALTO GUADALQUIVIR)	63
02053 HAR SIERRA DE SEGURA (EPS ALTO GUADALQUIVIR)	64
02054 HAR EL TOYO (EPS PONIENTE)	65
02055 HAR ALCAUDETE (EPS ALTO GUADALQUIVIR)	66

02056 HAR SIERRA NORTE DE SEVILLA (EPS BAJO GUADALQUIVIR)	67
02057 HAR UTRERA (EPS BAJO GUADALQUIVIR)	68
02058 HAR PUENTE GENIL (EPS ALTO GUADALQUIVIR)	69
02059 HAR GUADIX (EPS PONIENTE)	70
02060 HAR BENALMÁDENA (EPS COSTA DEL SOL).....	71
02061HAR ECIJA (EPS BAJO GUADALQUIVIR)	72

INFORME POR GRUPOS CCS..... 73

30 grupos CCS más frecuentes en Andalucía: número total, % sobre el total, índice de resolución, edad media, número en mujeres, % mujeres.....	75
--	----

Por hospital: número e índice de resolución de los 30 grupos CCS más frecuentes en Andalucía	76
--	----

Categoría CCS: Intervenciones del sistema nervioso	76
Categoría CCS: Intervenciones del ojo	77
Categoría CCS: Intervenciones del oído	78
Categoría CCS: Intervenciones de la nariz, boca y faringe.....	79
Categoría CCS: Intervenciones del aparato respiratorio.....	80
Categoría CCS: Intervenciones del aparato cardiovascular.....	81
Categoría CCS: Intervenciones del aparato digestivo.....	82
Categoría CCS: Intervenciones de los órganos genitales masculinos	84
Categoría CCS: Intervenciones de los órganos genitales femeninos	85
Categoría CCS: Intervenciones del sistema musculoesquelético	87
Categoría CCS: Intervenciones de la piel y tejido subcutáneo	89

25 grupos CCS más frecuentes en cada hospital: número total, % sobre el total, índice de resolución, edad media, número en mujeres, % mujeres.....	91
--	----

02003 A.H. VIRGEN DEL ROCÍO (SEVILLA)	91
02005 A.H. VIRGEN MACARENA (SEVILLA)	92

02017 A.H. VIRGEN DE LAS NIEVES (GRANADA).....	93
02024 A.H. REINA SOFÍA (CÓRDOBA)	94
02031 A.H. MÁLAGA.....	95
02042 A.COMPLEJO HOSPITALARIO DE JAÉN.....	96
02004 A.H. DE VALME (SEVILLA)	97
02009 A.H. PUERTA DEL MAR (CÁDIZ)	98
02010 ÁREA DE GESTIÓN SANITARIA CAMPO DE GIBRALTAR	99
02012 A.H. JEREZ DE LA FRONTERA (CÁDIZ).....	100
02013 A.H. PUERTO REAL(CÁDIZ)	101
02018 A.H. SAN CECILIO (GRANADA).....	102
02033 A.H. VIRGEN DE LA VICTORIA (MÁLAGA)	103
02034 H. COSTA DEL SOL DE MARBELLA (E.P.S.COSTA DEL SOL)	104
02038 A.H. JUAN RAMÓN JIMÉNEZ (HUELVA)	105
02048 A.H. TORRECÁRDENAS (ALMERÍA)	106
02025 A.H. INFANTA MARGARITA (CABRA)	107
02036 A.H. INFANTA ELENA (HUELVA).....	108
02043 A.H. SAN AGUSTÍN (LINARES)	109
02044 A.H. SAN JUAN DE LA CRUZ (ÚBEDA).....	110
02050 HOSPITAL DE PONIENTE-EL EJIDO (E.P.S. DE PONIENTE)	111
02007 ÁREA DE GESTIÓN SANITARIA DE OSUNA.....	112
02015 A.H. BAZA	113
02019 ÁREA DE GESTIÓN SANITARIA SUR DE GRANADA (MOTRIL)	114
02026 ÁREA SANITARIA NORTE DE CÓRDOBA (POZOBLANCO).....	115
02028 ÁREA GESTIÓN SANITARIA NORTE DE MÁLAGA (ANTEQUERA)	116
02029 ÁREA GESTIÓN SANITARIA SERRANÍA DE MÁLAGA (RONDA)	117
02032 A.H. LA AXARQUÍA (MÁLAGA)	118
02039 A.H. RIOTINTO (HUELVA)	119
02041 HOSPITAL A.G. DE ANDUJAR (E.P.S. A.GUADALQUIVIR)	120
02046 A. G. SANITARIA NORTE DE ALMERÍA (HUÉRCAL-OVERA).....	121
02051 A.H. SAN JUAN DE DIOS (ALJARAFE)	122
02052 HOSPITAL DE MONTILLA (E.P.S. ALTO GUADALQUIVIR)	123
02053 HAR SIERRA DE SEGURA (EPS ALTO GUADALQUIVIR)	124
02054 HAR EL TOYO (EPS PONIENTE)	125

02055 HAR ALCAUDETE (EPS ALTO GUADALQUIVIR)	126
02056 HAR SIERRA NORTE DE SEVILLA (EPS BAJO GUADALQUIVIR)	127
02057 HAR UTRERA (EPS BAJO GUADALQUIVIR)	128
02058 HAR PUENTE GENIL (EPS ALTO GUADALQUIVIR)	129
02059 HAR GUADIX (EPS PONIENTE)	130
02060 HAR BENALMÁDENA (EPS COSTA DEL SOL).....	131
02061HAR ECIJA (EPS BAJO GUADALQUIVIR)	132
10 grupos CCS más frecuentes en Andalucía por sexo: número total y número en cada tramo etario	133
10 grupos CCS más frecuentes en Andalucía por grupos de edad: número total y número en hombres y en mujeres	134
INFORME POR CATEGORÍAS Y GRUPOS CCS	137
Por categorías y grupos CCS en Andalucía: número de grupos CCS, edad media, número de grupos CCS en mujeres, % mujeres.....	139
REPARACIONES DE HERNIAS INGUINALES Y FEMORALES	143
Reparaciones de hernias inguinales y femorales por hospital y Andalucía: número total, índice de resolución, número en cada tramo etario, % mujeres	145
Reparaciones de hernias inguinales y femorales en Andalucía: ámbito, sexo y grupo de edad	147
AMIGDALECTOMÍAS	149
Amigdalectomías por hospital y Andalucía: número total, índice de resolución, número en cada tramo etario, % mujeres	151
Amigdalectomías en Andalucía: ámbito, sexo y grupo de edad	153

COLECISTECTOMÍAS	155
Colecistectomías por hospital y Andalucía: número total, índice de resolución, número en cada tramo etario, % mujeres	157
Colecistectomías en Andalucía: ámbito, sexo y grupo de edad	159
ANEXO	161
Descripción de los Grupos CCS “Otros”	163

Actividad en Hospital de Día Quirúrgico en los Hospitales del SSPA, 2008

Servicio Andaluz de Salud
Dirección General de Asistencia Sanitaria
Subdirección de Evaluación y Producción Asistencial
Servicio de Producto Sanitario

Resumen

La cirugía ambulatoria es un tipo de cirugía programada en la que el paciente requiere una estancia de menos de 24 horas en el hospital y su incremento en los últimos años se explica, fundamentalmente, por los avances en las técnicas quirúrgicas y por las políticas sanitarias que han incentivado esta práctica.

Este documento resume la información, que sobre este tipo de cirugía, contiene el Conjunto mínimo básico de datos (CMBD). Se ha utilizado esta fuente de datos para examinar la cirugía realizada en el ámbito de hospital de día quirúrgico (HDQ) y valorar las diferencias con el ámbito de hospitalización.

El informe compara la cirugía mayor ambulatoria y la cirugía con ingreso, describiendo las intervenciones mayores ambulatorias más frecuentes y su distribución por grupos de edad y sexo. También proporciona información sobre algunos procedimientos quirúrgicos frecuentes como las colecistectomías, las reparaciones de hernia inguinal y femoral, y las amigdalectomías.

En el año 2008 se realizaron 175.008 intervenciones con procedimientos mayores en HDQ (1,07 por cada episodio asistencial). Fueron el 39,09 % de las realizadas en el hospital (con un rango inter-hospitalario de 26,55 a 100%). La edad media de los pacientes fue de 52 años y el 54,23% se realizaron a mujeres.

Las 59.585 intervenciones sobre el ojo supusieron el 34,05% del total de las realizadas en HDQ, y en el 53,48 % de las ocasiones se llevaron a cabo en mujeres. El 13,62 % de las intervenciones se realizaron sobre el sistema musculoesquelético y el 57,65 % de éstas en mujeres. El 11,70 % de las intervenciones se realizaron sobre los órganos genitales femeninos. El 11,49 % de las intervenciones se realizaron sobre la piel y tejido subcutáneo y el 50,96 % de éstas en mujeres. El 9,55 % de las intervenciones se realizaron sobre el aparato digestivo y el 29,94 % de éstas en mujeres. El 6,40 % de las intervenciones se realizaron sobre nariz, boca y faringe y el 42,54 % de éstas en mujeres. El 4,05 % de las intervenciones se realizaron sobre los órganos genitales masculinos.

Los mayores índices de resolución en HDQ, por categorías CCS, se dieron en las intervenciones sobre el ojo (91,13 %), sobre la piel y tejido subcutáneo (59,14 %) y sobre nariz, boca y faringe (56,38%) y los menores, a excepción de las categorías residuales, en las intervenciones sobre los sistemas hemático y linfático (5,44%), sistema endocrino (8,27%) y aparato cardiovascular (8,95%).

Introducción

La cirugía ambulatoria es un tipo de cirugía programada en la que el paciente requiere una estancia de menos de 24 horas en el hospital. Su uso como alternativa a la cirugía con ingreso es cada vez más frecuente y representa un porcentaje creciente de toda la cirugía que se realiza en los hospitales.

En el año 2000 se realizaron 66.696 intervenciones de cirugía mayor ambulatoria frente a las 162.224 realizadas en 2008 (en ambos contajes se incluyen únicamente los procedimientos recogidos en un listado cerrado. Ver manual de instrucciones del CMBD)

El incremento de la cirugía ambulatoria se explica fundamentalmente por los avances en las técnicas quirúrgicas y también por las políticas sanitarias que han incentivado esta práctica.

El informe “Actividad en Hospital de Día Quirúrgico en los Hospitales del SSPA, 2008” resume la información, que sobre este tipo de cirugía, contiene el Conjunto mínimo básico de datos (CMBD). Se ha utilizado esta fuente de datos para examinar la cirugía realizada en el ámbito de hospital de día quirúrgico (HDQ) y valorar las diferencias con el ámbito de hospitalización.

En el informe se abordan las siguientes cuestiones:

- ¿Cómo se comparan la cirugía mayor ambulatoria y la cirugía con ingreso?
- ¿A quién se interviene mediante cirugía mayor ambulatoria?
- ¿Cuáles son las intervenciones mayores ambulatorias más frecuentes?
- ¿Cómo se distribuye la cirugía mayor ambulatoria por grupos de edad y sexo?

Y además se proporciona información más detallada sobre:

- Algunos procedimientos quirúrgicos frecuentes como las colecistectomías, las reparaciones de hernia y las amigdalectomías.
- Procedimientos quirúrgicos llevados a cabo en determinadas poblaciones (i.e., niños, mujeres u hombres).

En este informe se han respetado en su integridad los registros remitidos por los hospitales, aun cuando es muy improbable que algunos de los procedimientos declarados en el CMBD de HDQ hayan sido realizados en dicho ámbito. Ésta también es la causa de algunas inconsistencias reflejadas en el mismo.

Fuentes

Se ha utilizado el CMBD de los ámbitos de hospitalización y HDQ de los hospitales del Sistema Sanitario Público de Andalucía (SSPA) del año 2008 incluyendo los hospitales de alta resolución (HARES).

- Hospitalización: La unidad de registro del CMBD de hospitalización es el ingreso, que implica la admisión de un paciente en una unidad de hospitalización convencional con la consiguiente ocupación de una cama.
- HDQ: En el CMBD de HDQ se recogen las intervenciones de cirugía mayor y menor programadas y realizadas en un quirófano que no generan estancia, y las intervenciones de cirugía mayor programada que se realizan en horario de tarde y se dan de alta durante la mañana del día siguiente al de la intervención.

Manual de Instrucciones del Conjunto Mínimo Básico de Datos de Andalucía. Año 2009.

http://www.juntadeandalucia.es/servicioandaluzdesalud/principal/documentosAcc.asp?pagina=profesionales_cmbd

Metodología

Clasificación de los procedimientos

Se han clasificado los códigos de procedimiento del registro del CMBD siguiendo las directrices, modificadas en algunos casos, del Healthcare Cost and Utilization Project (HCUP), que asigna cada código de procedimiento CIE-9-MC a uno de los siguientes cuatro grupos:

1. Diagnóstico Mayor, identifica aquellos procedimientos que se llevan a cabo por motivos diagnósticos y que según el software de los GDRs necesitan el uso de quirófano.
2. Diagnóstico Menor, identifica aquellos procedimientos que se llevan a cabo por motivos diagnósticos y que según el software de los GDRs no necesitan el uso de quirófano.
3. Terapéutico Mayor, identifica aquellos procedimientos que se llevan a cabo por motivos terapéuticos y que según el software de los GDRs necesitan el uso de quirófano.
4. Terapéutico Menor, identifica aquellos procedimientos que se llevan a cabo por motivos terapéuticos y que según el software de los GDRs no necesitan el uso de quirófano.

Agrupación de los procedimientos de la ICD-9-CM 2008 Americana, http://www.juntadeandalucia.es/servicioandaluzdesalud/principal/documentosAcc.asp?pagina=profesionales_cmbd

Criterios de inclusión

Para realizar este informe se han utilizado los registros del CMBD de HDQ que contienen al menos un código de procedimiento mayor (diagnóstico o terapéutico), es decir, de un procedimiento que requiere el uso de un quirófano.

Grupos y Categorías CCS

En el CMBD los procedimientos se codifican mediante los códigos de la CIE-9-MC. Aunque estos códigos pueden utilizarse para elaborar estadísticas descriptivas, su alto nivel de desagregación los hace poco útiles para trabajar con información resumida. Por ello en este informe se utiliza el “Clinical Classifications Software” (CCS), desarrollado por la “Agency for Healthcare Research and Quality” (AHRQ), para agrupar los códigos de los procedimientos de la CIE-9-MC en un número limitado de clases con significado clínico (Grupos y categorías CCS, <http://www.hcup-us.ahrq.gov/home.jsp>)

Grupos de procedimientos CCS: Los códigos CIE de procedimientos se agrupan en un número limitado de clases homogéneas, clínicamente coherentes y mutuamente excluyentes.

Categoría CCS: Los grupos de procedimientos CCS se agrupan en 17 clases que identifican, en general, los aparatos y sistemas sobre los que se actúa.

Unidad de medida

El conteo del número de intervenciones a partir de los datos contenidos en cada episodio del CMBD no está exento de dificultades.

Este informe pretende que la unidad de conteo o medida sea cada una de las intervenciones llevadas a cabo sobre una localización anatómica concreta.

Para ello, cada uno de los procedimientos quirúrgicos mayores que recoge un registro del CMBD se asigna a su correspondiente grupo CCS. Posteriormente, se contabilizan los grupos CCS diferentes que contiene cada registro.

Se asume que, en cada episodio, los procedimientos incluidos en un mismo grupo CCS forman parte de la misma intervención, y que diferentes grupos CCS hacen referencia a distintas intervenciones realizadas sobre localizaciones anatómicas diferentes, aunque se hayan llevado a cabo dentro de una misma programación quirúrgica.

Con este sistema de conteo, se podría en algunos casos estar infraestimando el número de intervenciones realizadas (ej. algunas actuaciones sobre órganos bilaterales en un mismo acto).

Índice de resolución en HDQ

Sumatorio de los distintos grupos CCS de cada registro resueltos en HDQ

Sumatorio de los distintos grupos CCS de cada registro (de entre los incluidos en el numerador) resueltos en Hospitalización o HDQ

Referencias

- Manual de Instrucciones del Conjunto Mínimo Básico de Datos de Andalucía. Año 2009.
http://www.juntadeandalucia.es/servicioandaluzdesalud/principal/documentosAcc.asp?pagina=profesionales_cmbd
- Agrupación de los procedimientos de la ICD-9-CM 2008 Americana
http://www.juntadeandalucia.es/servicioandaluzdesalud/principal/documentosAcc.asp?pagina=profesionales_cmbd
- Grupos y categorías CCS
<http://www.hcup-us.ahrq.gov/home.jsp>.

INFORME POR HOSPITAL Y ANDALUCÍA

Por hospital y Andalucía: altas, altas con GRDs 469-470 y % sobre el total

Tipo Hospital	Hospital	Altas	Altas con GRDs 469-470	% sobre Total
1	02003 - AH VIRGEN DEL ROCÍO (SEVILLA)	18.244	9	0,05
1	02005 - AH VIRGEN MACARENA (SEVILLA)	12.660	3.799	30,01
1	02017 - AH VIRGEN DE LAS NIEVES (GRANADA)	8.645	-	-
1	02024 - AH REINA SOFÍA (CÓRDOBA)	9.963	1	0,01
1	02031 - AH MÁLAGA	6.983	7	0,10
1	02042 - A COMPLEJO HOSPITALARIO DE JAÉN	8.285	2	0,02
2	02004 - AH DE VALME (SEVILLA)	5.788	2	0,03
2	02009 - AH PUERTA DEL MAR (CÁDIZ)	5.837	699	11,98
2	02010 - AGS CAMPO DE GIBRALTAR	3.096	-	-
2	02012 - AH JEREZ DE LA FRONTERA	4.855	-	-
2	02013 - AH PUERTO REAL	3.168	-	-
2	02018 - AH SAN CECILIO (GRANADA)	5.676	56	0,99
2	02033 - AH VIRGEN DE LA VICTORIA (MÁLAGA)	6.820	-	-
2	02034 - H COSTA DEL SOL DE MARBELLA - EPS COSTA DEL SOL	5.234	-	-
2	02038 - AH JUAN RAMÓN JIMÉNEZ (HUELVA)	6.434	-	-
2	02048 - AH TORRECÁRDENAS (ALMERÍA)	5.648	9	0,16
3	02025 - AH INFANTA MARGARITA (CABRA)	1.876	1	0,05
3	02036 - AH INFANTA ELENA (HUELVA)	1.808	150	8,30
3	02043 - AH SAN AGUSTÍN (LINARES)	1.861	-	-
3	02044 - AH SAN JUAN DE LA CRUZ (ÚBEDA)	1.146	-	-
3	02050 - H PONIENTE-EL EJIDO - EPS PONIENTE	2.797	-	-
4	02007 - AGS OSUNA	2.400	5	0,21
4	02015 - AH BAZA	1.401	-	-
4	02019 - AGS SUR DE GRANADA (MOTRIL)	2.992	-	-
4	02026 - AGS NORTE DE CÓRDOBA (POZOBLANCO)	2.149	-	-
4	02028 - AGS NORTE DE MÁLAGA (ANTEQUERA)	1.882	-	-
4	02029 - AGS SERRANÍA DE MÁLAGA (RONDA)	2.014	-	-
4	02032 - AH LA AXARQUÍA (MÁLAGA)	1.992	-	-
4	02039 - AH RIOTINTO	2.441	-	-
4	02041 - H AG DE ANDÚJAR - EPS ALTO GUADALQUIVIR	1.705	1	0,06
4	02046 - AGS NORTE DE ALMERÍA (HUÉRCAL-OVERA)	2.812	19	0,68
4	02051 - AH SAN JUAN DE DIOS (ALJARAFE)	5.380	-	-
4	02052 - H MONTILLA - EPS ALTO GUADALQUIVIR	1.628	-	-
5	02053 - HAR SIERRA DE SEGURA - EPS ALTO GUADALQUIVIR	356	-	-
5	02054 - HAR EL TOYO - EPS PONIENTE	1.312	-	-
5	02055 - HAR ALCAUDETE - EPS ALTO GUADALQUIVIR	159	-	-
5	02056 - HAR SIERRA NORTE DE SEVILLA - EPS BAJO GUADALQUIVIR	28	-	-
5	02057 - HAR UTRERA - EPS BAJO GUADALQUIVIR	1.696	-	-
5	02058 - HAR PUENTE GENIL - EPS ALTO GUADALQUIVIR	801	-	-
5	02059 - HAR GUADIX - EPS PONIENTE	1.115	-	-
5	02060 - HAR BENALMÁDENA - EPS COSTA DEL SOL	1.075	-	-
5	02061 - HAR ÉCIJA - EPS BAJO GUADALQUIVIR	1.483	-	-
	Total	163.645	4.760	2,91

Por hospital y Andalucía: altas, procedimientos mayores y media de procedimientos mayores por alta

Tipo Hospital	Hospital	Altas	Procedimientos Mayores	Media Procedimientos
1	02003 - AH VIRGEN DEL ROCÍO (SEVILLA)	18.244	23.758	1,30
1	02005 - AH VIRGEN MACARENA (SEVILLA)	12.660	13.731	1,08
1	02017 - AH VIRGEN DE LAS NIEVES (GRANADA)	8.645	11.738	1,36
1	02024 - AH REINA SOFÍA (CÓRDOBA)	9.963	14.241	1,43
1	02031 - AH MÁLAGA	6.983	10.585	1,52
1	02042 - A COMPLEJO HOSPITALARIO DE JAÉN	8.285	10.531	1,27
2	02004 - AH DE VALME (SEVILLA)	5.788	8.180	1,41
2	02009 - AH PUERTA DEL MAR (CÁDIZ)	5.837	6.048	1,04
2	02010 - AGS CAMPO DE GIBRALTAR	3.096	4.275	1,38
2	02012 - AH JEREZ DE LA FRONTERA	4.855	6.107	1,26
2	02013 - AH PUERTO REAL	3.168	4.057	1,28
2	02018 - AH SAN CECILIO (GRANADA)	5.676	6.153	1,08
2	02033 - AH VIRGEN DE LA VICTORIA (MÁLAGA)	6.820	9.219	1,35
2	02034 - H COSTA DEL SOL DE MARBELLA - EPS COSTA DEL SOL	5.234	7.238	1,38
2	02038 - AH JUAN RAMÓN JIMÉNEZ (HUELVA)	6.434	8.427	1,31
2	02048 - AH TORRECÁRDENAS (ALMERÍA)	5.648	7.205	1,28
3	02025 - AH INFANTA MARGARITA (CABRA)	1.876	2.334	1,24
3	02036 - AH INFANTA ELENA (HUELVA)	1.808	2.126	1,18
3	02043 - AH SAN AGUSTÍN (LINARES)	1.861	2.327	1,25
3	02044 - AH SAN JUAN DE LA CRUZ (ÚBEDA)	1.146	1.612	1,41
3	02050 - H PONIENTE-EL EJIDO - EPS PONIENTE	2.797	4.225	1,51
4	02007 - AGS OSUNA	2.400	3.571	1,49
4	02015 - AH BAZA	1.401	1.902	1,36
4	02019 - AGS SUR DE GRANADA (MOTRIL)	2.992	4.199	1,40
4	02026 - AGS NORTE DE CÓRDOBA (POZOBLANCO)	2.149	2.940	1,37
4	02028 - AGS NORTE DE MÁLAGA (ANTEQUERA)	1.882	2.654	1,41
4	02029 - AGS SERRANÍA DE MÁLAGA (RONDA)	2.014	3.039	1,51
4	02032 - AH LA AXARQUÍA (MÁLAGA)	1.992	2.007	1,01
4	02039 - AH RIOTINTO	2.441	3.519	1,44
4	02041 - H AG DE ANDÚJAR - EPS ALTO GUADALQUIVIR	1.705	2.570	1,51
4	02046 - AGS NORTE DE ALMERÍA (HUÉRCAL-OVERA)	2.812	3.753	1,33
4	02051 - AH SAN JUAN DE DIOS (ALJARAFE)	5.380	7.027	1,31
4	02052 - H MONTILLA - EPS ALTO GUADALQUIVIR	1.628	2.425	1,49
5	02053 - HAR SIERRA DE SEGURA - EPS ALTO GUADALQUIVIR	356	469	1,32
5	02054 - HAR EL TOYO - EPS PONIENTE	1.312	1.901	1,45
5	02055 - HAR ALCAUDETE - EPS ALTO GUADALQUIVIR	159	218	1,37
5	02056 - HAR SIERRA NORTE DE SEVILLA - EPS BAJO GUADALQUIVIR	28	34	1,21
5	02057 - HAR UTRERA - EPS BAJO GUADALQUIVIR	1.696	2.588	1,53
5	02058 - HAR PUENTE GENIL - EPS ALTO GUADALQUIVIR	801	1.059	1,32
5	02059 - HAR GUADIX - EPS PONIENTE	1.115	1.696	1,52
5	02060 - HAR BENALMÁDENA - EPS COSTA DEL SOL	1.075	1.299	1,21
5	02061 - HAR ÉCIJA - EPS BAJO GUADALQUIVIR	1.483	2.165	1,46
	Total	163.645	215.152	1,31

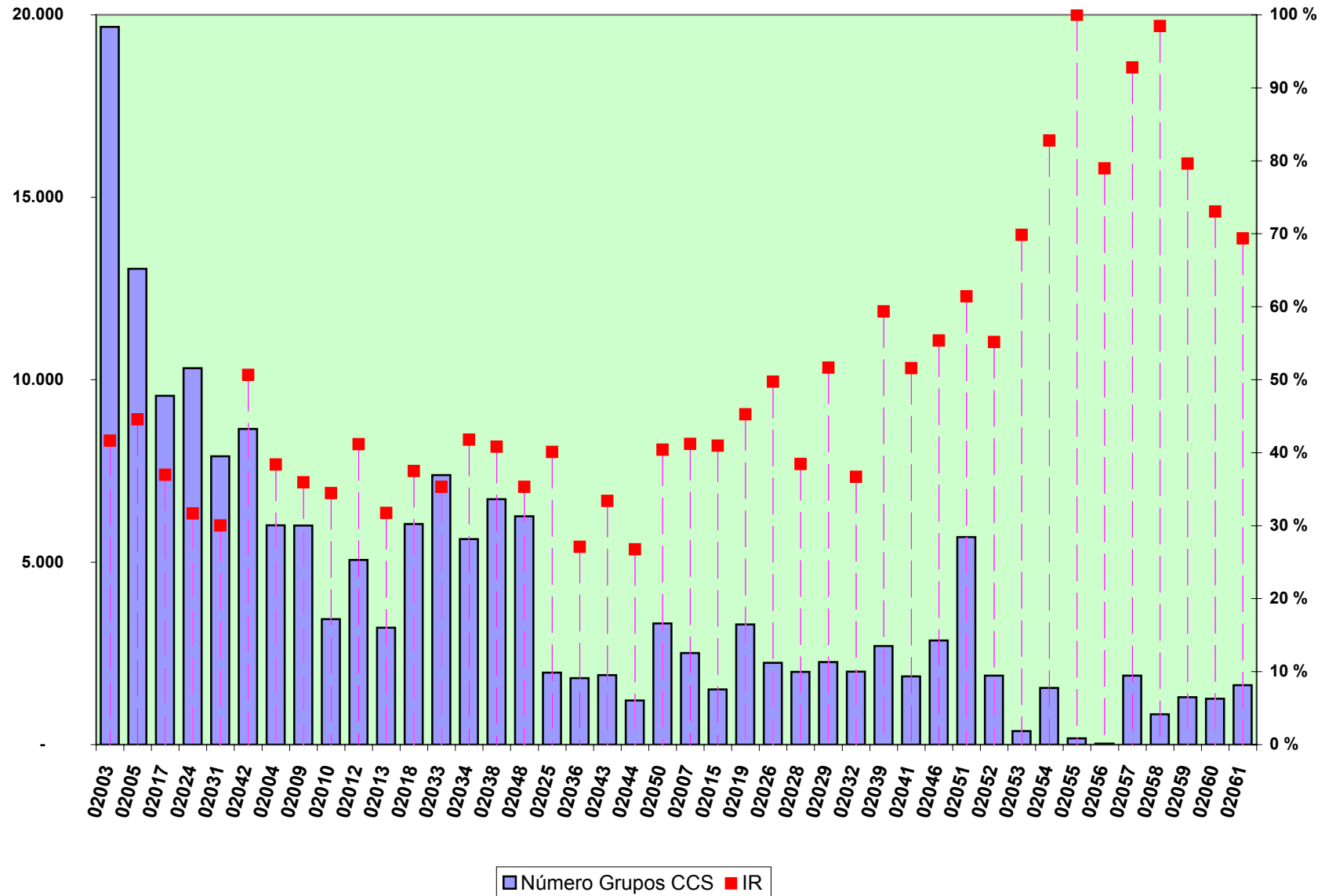
Por hospital y Andalucía: número de grupos CCS, media de grupos CCS por alta, índice de resolución, edad media, número de grupos CCS en mujeres, % en mujeres

Tipo Hospital	Hospital	Número Grupos CCS	Media Grupos CCS	Índice de Resolución	Edad Media	Número Grupos CCS Mujeres	% Mujeres
1	02003 - AH VIRGEN DEL ROCÍO (SEVILLA)	19.671	1,08	41,65	49	10.866	55,24
1	02005 - AH VIRGEN MACARENA (SEVILLA)	13.043	1,03	44,57	53	7.106	54,48
1	02017 - AH VIRGEN DE LAS NIEVES (GRANADA)	9.558	1,11	36,97	48	5.524	57,79
1	02024 - AH REINA SOFÍA (CÓRDOBA)	10.317	1,04	31,68	52	6.087	59,00
1	02031 - AH MÁLAGA	7.904	1,13	30,02	46	4.554	57,62
1	02042 - A COMPLEJO HOSPITALARIO DE JAÉN	8.650	1,04	50,67	50	4.289	49,58
2	02004 - AH DE VALME (SEVILLA)	6.013	1,04	38,38	53	2.983	49,61
2	02009 - AH PUERTA DEL MAR (CÁDIZ)	6.005	1,03	35,94	44	3.296	54,89
2	02010 - AGS CAMPO DE GIBRALTAR	3.437	1,11	34,46	57	1.876	54,58
2	02012 - AH JEREZ DE LA FRONTERA	5.065	1,04	41,15	52	2.840	56,07
2	02013 - AH PUERTO REAL	3.204	1,01	31,74	51	1.730	54,00
2	02018 - AH SAN CECILIO (GRANADA)	6.045	1,07	37,49	51	2.952	48,83
2	02033 - AH VIRGEN DE LA VICTORIA (MÁLAGA)	7.386	1,08	35,33	57	3.710	50,23
2	02034 - H COSTA DEL SOL DE MARBELLA - EPS COSTA DEL SOL	5.634	1,08	41,80	54	3.382	60,03
2	02038 - AH JUAN RAMÓN JIMÉNEZ (HUELVA)	6.726	1,05	40,84	56	3.703	55,06
2	02048 - AH TORRECÁRDENAS (ALMERÍA)	6.256	1,11	35,31	56	3.295	52,67
3	02025 - AH INFANTA MARGARITA (CABRA)	1.975	1,05	40,10	52	850	43,04
3	02036 - AH INFANTA ELENA (HUELVA)	1.822	1,01	27,11	46	1.054	57,85
3	02043 - AH SAN AGUSTÍN (LINARES)	1.905	1,02	33,37	55	1.012	53,12
3	02044 - AH SAN JUAN DE LA CRUZ (ÚBEDA)	1.213	1,06	26,77	53	544	44,85
3	02050 - H PONIENTE-EL EJIDO - EPS PONIENTE	3.325	1,19	40,41	55	1.799	54,11
4	02007 - AGS OSUNA	2.513	1,05	41,19	55	1.291	51,37
4	02015 - AH BAZA	1.510	1,08	40,94	51	795	52,65
4	02019 - AGS SUR DE GRANADA (MOTRIL)	3.296	1,10	45,25	52	1.913	58,04
4	02026 - AGS NORTE DE CÓRDOBA (POZOBLANCO)	2.241	1,04	49,73	58	1.420	63,36
4	02028 - AGS NORTE DE MÁLAGA (ANTEQUERA)	1.996	1,06	38,46	54	1.004	50,30
4	02029 - AGS SERRANÍA DE MÁLAGA (RONDA)	2.265	1,12	51,67	55	1.230	54,30
4	02032 - AH LA AXARQUÍA (MÁLAGA)	1.999	1,00	36,71	57	941	47,07
4	02039 - AH RIOTINTO	2.700	1,11	59,34	54	1.383	51,22
4	02041 - H AG DE ANDÚJAR - EPS ALTO GUADALQUIVIR	1.874	1,10	51,58	58	1.016	54,22
4	02046 - AGS NORTE DE ALMERÍA (HUÉRCAL-OVERA)	2.852	1,01	55,38	54	1.729	60,62
4	02051 - AH SAN JUAN DE DIOS (ALJARAFE)	5.685	1,06	61,41	50	3.182	55,97
4	02052 - H MONTILLA - EPS ALTO GUADALQUIVIR	1.893	1,16	55,14	53	988	52,19
5	02053 - HAR SIERRA DE SEGURA - EPS ALTO GUADALQUIVIR	368	1,03	69,83	61	144	39,13
5	02054 - HAR EL TOYO - EPS PONIENTE	1.556	1,19	82,77	54	734	47,17
5	02055 - HAR ALCAUDETE - EPS ALTO GUADALQUIVIR	170	1,07	100,00	58	88	51,76
5	02056 - HAR SIERRA NORTE DE SEVILLA - EPS BAJO GUADALQUIVIR	30	1,07	78,95	48	10	33,33
5	02057 - HAR UTRERA - EPS BAJO GUADALQUIVIR	1.890	1,11	92,78	53	1.114	58,94
5	02058 - HAR PUENTE GENIL - EPS ALTO GUADALQUIVIR	831	1,04	98,46	56	421	50,66
5	02059 - HAR GUADIX - EPS PONIENTE	1.297	1,16	79,62	58	556	42,87
5	02060 - HAR BENALMÁDENA - EPS COSTA DEL SOL	1.257	1,17	73,04	46	698	55,53
5	02061 - HAR ÉCIJA - EPS BAJO GUADALQUIVIR	1.631	1,10	69,37	53	794	48,68
	Total	175.008	1,07	40,54	52	94.903	54,23

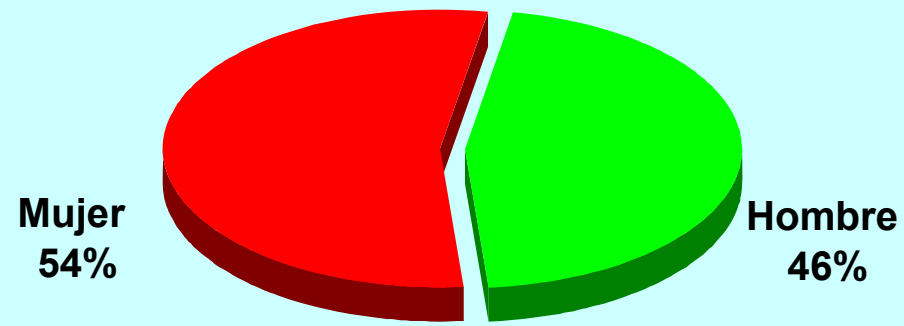
Número de Grupos CCS e IR por hospital. HDQ 2008

Nº Grupos CCS

Índice de Resolución



Porcentaje de Grupos CCS por sexo. HDQ 2008

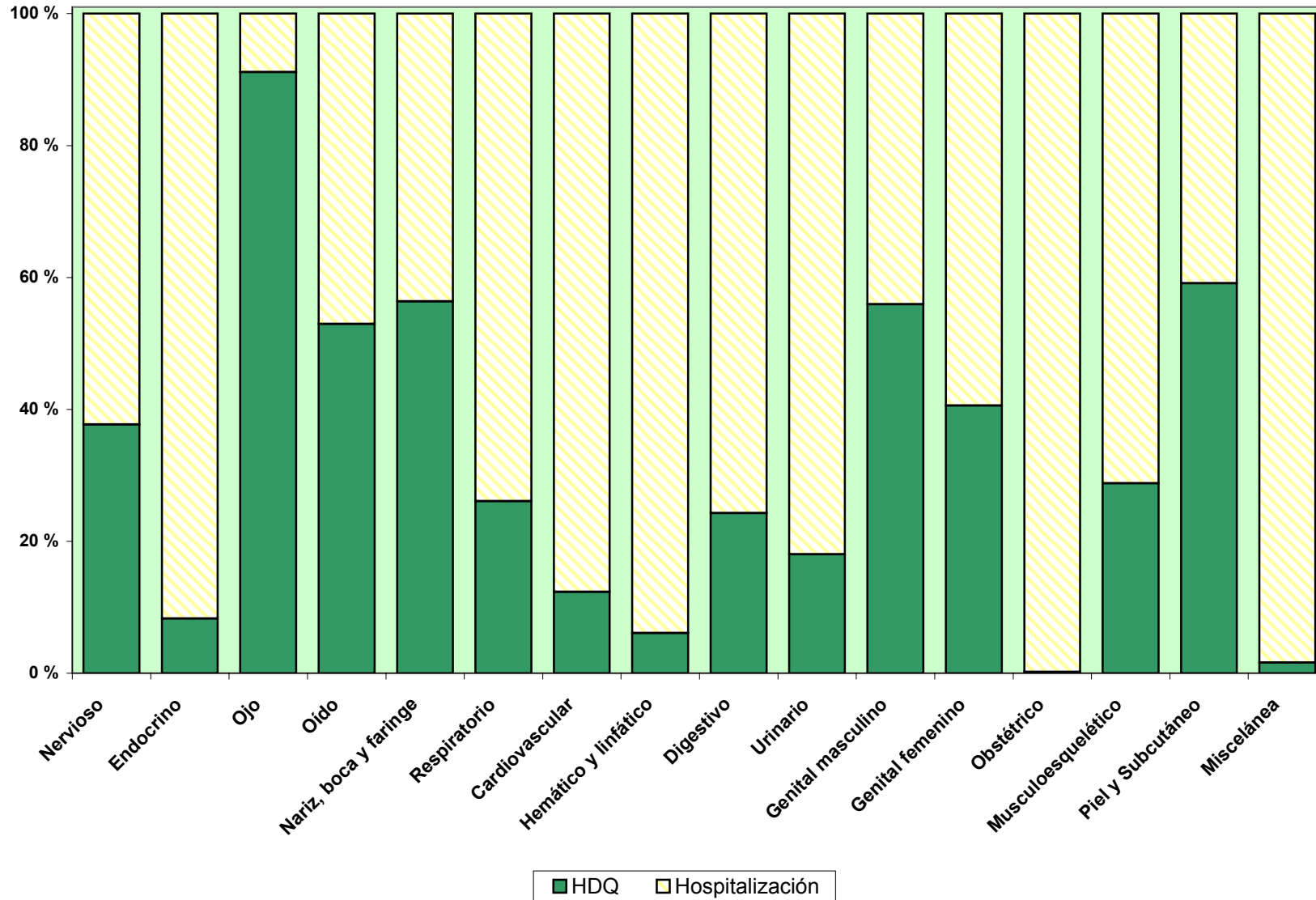


INFORME POR CATEGORÍAS CCS

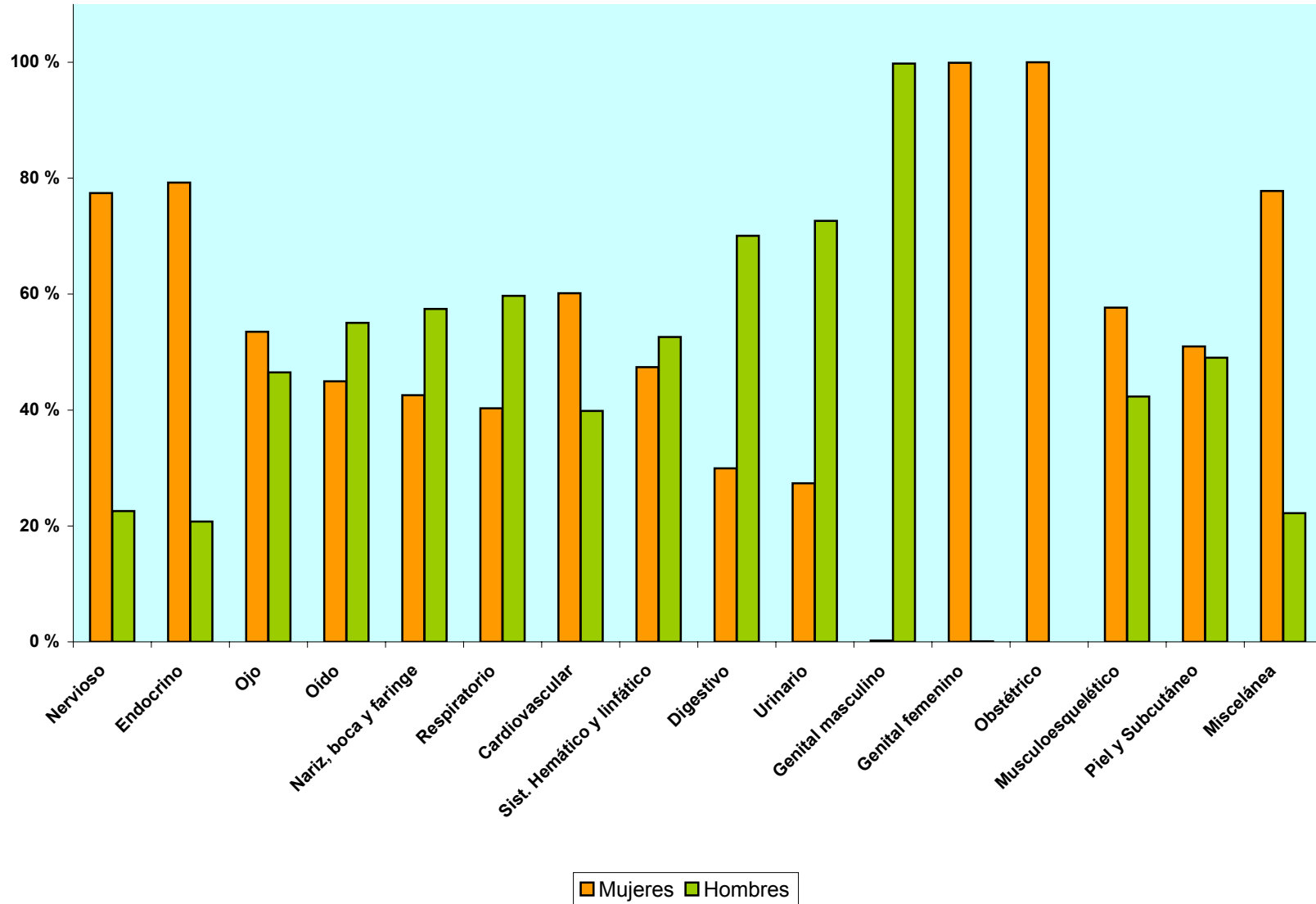
**Por categorías CCS en Andalucía: número de grupos CCS, % sobre el total, índice de resolución, edad media,
número de grupos CCS en mujeres, % en mujeres**

Categorías CCS	Descripción Categorías CCS	Número Grupos CCS	% sobre Total	Índice de Resolución	Edad Media	Número Grupos CCS Mujeres	% Mujeres
1	Intervenciones del sistema nervioso	4.181	2,39	37,73	51	3.237	77,42
2	Intervenciones del sistema endocrino	289	0,17	8,27	43	229	79,24
3	Intervenciones del ojo	59.585	34,05	91,13	67	31.864	53,48
4	Intervenciones del oído	3.205	1,83	52,97	23	1.440	44,93
5	Intervenciones de la nariz, boca y faringe	11.207	6,40	56,38	25	4.767	42,54
6	Intervenciones del aparato respiratorio	1.545	0,88	26,07	47	622	40,26
7	Intervenciones del aparato cardiovascular	4.004	2,29	12,32	52	2.408	60,14
8	Intervenciones de los sistemas hemático y linfático	386	0,22	6,10	47	183	47,41
9	Intervenciones del aparato digestivo	16.705	9,55	24,27	46	5.002	29,94
10	Intervenciones del aparato urinario	2.345	1,34	18,04	61	642	27,38
11	Intervenciones de los órganos genitales masculinos	7.083	4,05	55,95	29	16	0,23
12	Intervenciones de los órganos genitales femeninos	20.476	11,70	40,59	43	20.455	99,90
13	Procedimientos obstétricos	40	0,02	0,21	33	40	100,00
14	Intervenciones del sistema musculoesquelético	23.844	13,62	28,78	48	13.745	57,65
15	Intervenciones de la piel y tejido subcutáneo	20.104	11,49	59,14	52	10.246	50,96
16	Miscelánea de procedimientos diagnósticos y terapéuticos	9	0,01	1,59	34	7	77,78
	Total	175.008	100,00	40,54	52	94.903	54,23

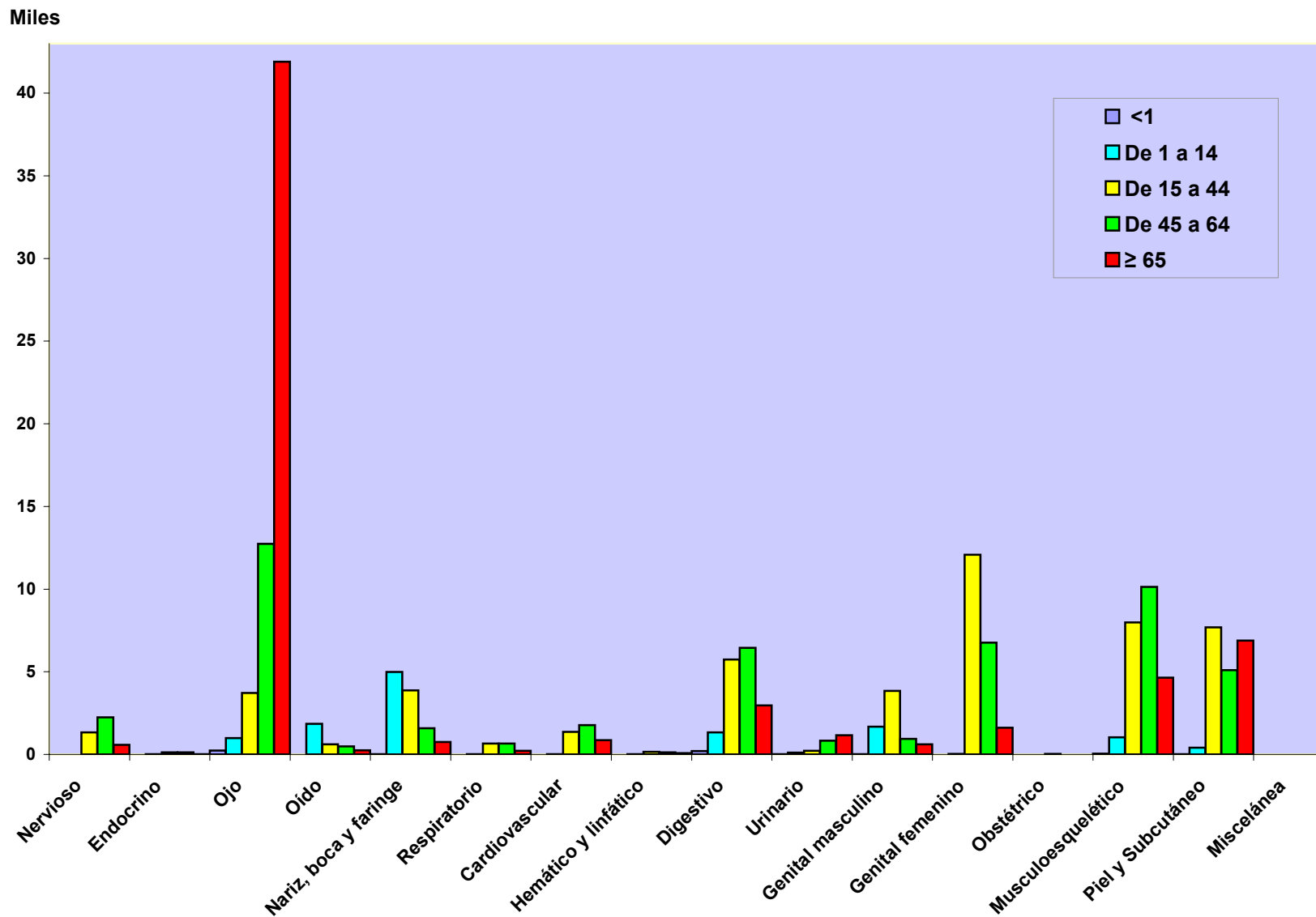
Índice de Resolución por Categorías CCS y Ámbito. Año 2008



Distribución porcentual de los Grupos CCS por sexo en cada Categoría CCS. HDQ 2008



Número de Grupos CCS por grupo de edad en cada Categoría CCS. HDQ 2008



Por categorías CCS y hospital: número de grupos CCS, % sobre el total, índice de resolución, edad media, número de grupos CCS en mujeres, % en mujeres

02003 - AH VIRGEN DEL ROCÍO (SEVILLA)

Categorías CCS	Descripción Categorías CCS	Número Grupos CCS	% sobre Total	Índice de Resolución	Edad Media	Número Grupos CCS Mujeres	% Mujeres
1	Intervenciones del sistema nervioso	364	1,85	20,14	51	268	73,63
2	Intervenciones del sistema endocrino	11	0,06	2,26	4	7	63,64
3	Intervenciones del ojo	5.685	28,90	94,36	65	3.129	55,04
4	Intervenciones del oído	334	1,70	51,78	24	129	38,62
5	Intervenciones de la nariz, boca y faringe	1.524	7,75	61,88	29	658	43,18
6	Intervenciones del aparato respiratorio	72	0,37	8,55	42	45	62,50
7	Intervenciones del aparato cardiovascular	181	0,92	4,55	59	77	42,54
8	Intervenciones de los sistemas hemático y linfático	21	0,11	2,62	36	9	42,86
9	Intervenciones del aparato digestivo	1.314	6,68	21,57	40	411	31,28
10	Intervenciones del aparato urinario	87	0,44	7,49	40	20	22,99
11	Intervenciones de los órganos genitales masculinos	871	4,43	66,24	29	1	0,11
12	Intervenciones de los órganos genitales femeninos	2.721	13,83	58,69	40	2.721	100,00
13	Procedimientos obstétricos	7	0,04	0,38	36	7	100,00
14	Intervenciones del sistema musculoesquelético	1.971	10,02	22,98	48	1.061	53,83
15	Intervenciones de la piel y tejido subcutáneo	4.508	22,92	68,70	49	2.323	51,53
16	Miscelánea de procedimientos diagnósticos y terapéuticos	-	0,00	0,00	-	-	0,00
Total		19.671	100,00	41,65	49	10.866	55,24

Por categorías CCS y hospital: número de grupos CCS, % sobre el total, índice de resolución, edad media, número de grupos CCS en mujeres, % en mujeres

02005 - AH VIRGEN MACARENA (SEVILLA)

Categorías CCS	Descripción Categorías CCS	Número Grupos CCS	% sobre Total	Índice de Resolución	Edad Media	Número Grupos CCS Mujeres	% Mujeres
1	Intervenciones del sistema nervioso	189	1,45	34,81	49	147	77,78
2	Intervenciones del sistema endocrino	185	1,42	45,91	46	154	83,24
3	Intervenciones del ojo	4.576	35,08	87,53	67	2.493	54,48
4	Intervenciones del oído	329	2,52	55,95	19	168	51,06
5	Intervenciones de la nariz, boca y faringe	1.093	8,38	61,54	24	511	46,75
6	Intervenciones del aparato respiratorio	42	0,32	6,22	47	17	40,48
7	Intervenciones del aparato cardiovascular	566	4,34	17,69	53	275	48,59
8	Intervenciones de los sistemas hemático y linfático	14	0,11	2,72	44	8	57,14
9	Intervenciones del aparato digestivo	1.036	7,94	26,50	48	387	37,36
10	Intervenciones del aparato urinario	36	0,28	5,11	61	6	16,67
11	Intervenciones de los órganos genitales masculinos	284	2,18	46,48	31	2	0,70
12	Intervenciones de los órganos genitales femeninos	673	5,16	30,02	39	667	99,11
13	Procedimientos obstétricos	3	0,02	0,35	34	3	100,00
14	Intervenciones del sistema musculoesquelético	1.767	13,55	36,71	51	1.049	59,37
15	Intervenciones de la piel y tejido subcutáneo	2.250	17,25	71,61	53	1.219	54,18
16	Miscelánea de procedimientos diagnósticos y terapéuticos	-	0,00	0,00	-	-	0,00
	Total	13.043	100,00	44,57	53	7.106	54,48

Por categorías CCS y hospital: número de grupos CCS, % sobre el total, índice de resolución, edad media, número de grupos CCS en mujeres, % en mujeres

02017 - AH VIRGEN DE LAS NIEVES (GRANADA)

Categorías CCS	Descripción Categorías CCS	Número Grupos CCS	% sobre Total	Índice de Resolución	Edad Media	Número Grupos CCS Mujeres	% Mujeres
1	Intervenciones del sistema nervioso	182	1,90	14,80	51	141	77,47
2	Intervenciones del sistema endocrino	16	0,17	7,34	41	11	68,75
3	Intervenciones del ojo	2.247	23,51	85,40	69	1.201	53,45
4	Intervenciones del oído	168	1,76	68,02	22	73	43,45
5	Intervenciones de la nariz, boca y faringe	581	6,08	53,40	19	195	33,56
6	Intervenciones del aparato respiratorio	123	1,29	25,84	52	29	23,58
7	Intervenciones del aparato cardiovascular	205	2,14	9,34	59	112	54,63
8	Intervenciones de los sistemas hemático y linfático	2	0,02	0,61	57	-	0,00
9	Intervenciones del aparato digestivo	1.727	18,07	37,42	46	578	33,47
10	Intervenciones del aparato urinario	86	0,90	11,45	60	25	29,07
11	Intervenciones de los órganos genitales masculinos	209	2,19	38,70	17	-	0,00
12	Intervenciones de los órganos genitales femeninos	1.983	20,75	55,05	38	1.983	100,00
13	Procedimientos obstétricos	7	0,07	0,90	32	7	100,00
14	Intervenciones del sistema musculoesquelético	1.652	17,28	29,10	48	1.014	61,38
15	Intervenciones de la piel y tejido subcutáneo	369	3,86	25,70	46	154	41,73
16	Miscelánea de procedimientos diagnósticos y terapéuticos	1	0,01	2,78	62	1	100,00
	Total	9.558	100,00	36,97	48	5.524	57,79

Por categorías CCS y hospital: número de grupos CCS, % sobre el total, índice de resolución, edad media, número de grupos CCS en mujeres, % en mujeres

02024 - AH REINA SOFÍA (CÓRDOBA)

Categorías CCS	Descripción Categorías CCS	Número Grupos CCS	% sobre Total	Índice de Resolución	Edad Media	Número Grupos CCS Mujeres	% Mujeres
1	Intervenciones del sistema nervioso	164	1,59	19,88	49	106	64,63
2	Intervenciones del sistema endocrino	-	0,00	0,00	-	-	0,00
3	Intervenciones del ojo	4.707	45,62	82,18	68	2.586	54,94
4	Intervenciones del oído	170	1,65	43,26	18	84	49,41
5	Intervenciones de la nariz, boca y faringe	673	6,52	53,63	31	300	44,58
6	Intervenciones del aparato respiratorio	21	0,20	2,56	40	9	42,86
7	Intervenciones del aparato cardiovascular	360	3,49	7,78	51	258	71,67
8	Intervenciones de los sistemas hemático y linfático	15	0,15	1,61	44	4	26,67
9	Intervenciones del aparato digestivo	953	9,24	17,18	40	351	36,83
10	Intervenciones del aparato urinario	10	0,10	0,97	62	4	40,00
11	Intervenciones de los órganos genitales masculinos	536	5,20	51,05	24	-	0,00
12	Intervenciones de los órganos genitales femeninos	1.868	18,11	52,00	44	1.868	100,00
13	Procedimientos obstétricos	7	0,07	0,82	35	7	100,00
14	Intervenciones del sistema musculoesquelético	650	6,30	11,66	45	399	61,38
15	Intervenciones de la piel y tejido subcutáneo	182	1,76	10,44	40	110	60,44
16	Miscelánea de procedimientos diagnósticos y terapéuticos	1	0,01	1,52	1	1	100,00
Total		10.317	100,00	31,68	52	6.087	59,00

Por categorías CCS y hospital: número de grupos CCS, % sobre el total, índice de resolución, edad media, número de grupos CCS en mujeres, % en mujeres

02031 - AH MÁLAGA

Categorías CCS	Descripción Categorías CCS	Número Grupos CCS	% sobre Total	Índice de Resolución	Edad Media	Número Grupos CCS Mujeres	% Mujeres
1	Intervenciones del sistema nervioso	181	2,29	17,83	53	145	80,11
2	Intervenciones del sistema endocrino	5	0,06	2,11	41	5	100,00
3	Intervenciones del ojo	2.775	35,11	87,57	66	1.510	54,41
4	Intervenciones del oído	283	3,58	65,06	5	121	42,76
5	Intervenciones de la nariz, boca y faringe	626	7,92	45,76	14	311	49,68
6	Intervenciones del aparato respiratorio	3	0,04	0,53	21	-	0,00
7	Intervenciones del aparato cardiovascular	72	0,91	3,30	52	22	30,56
8	Intervenciones de los sistemas hemático y linfático	8	0,10	1,58	45	8	100,00
9	Intervenciones del aparato digestivo	938	11,87	24,65	34	320	34,12
10	Intervenciones del aparato urinario	241	3,05	26,90	54	83	34,44
11	Intervenciones de los órganos genitales masculinos	305	3,86	42,48	13	2	0,66
12	Intervenciones de los órganos genitales femeninos	1.247	15,78	30,46	42	1.242	99,60
13	Procedimientos obstétricos	-	0,00	26,93	-	-	0,00
14	Intervenciones del sistema musculoesquelético	830	10,50	21,59	44	500	60,24
15	Intervenciones de la piel y tejido subcutáneo	390	4,93	26,93	47	285	73,08
16	Miscelánea de procedimientos diagnósticos y terapéuticos	-	0,00	0,00	-	-	0,00
	Total	7.904	100,00	30,02	46	4.554	57,62

Por categorías CCS y hospital: número de grupos CCS, % sobre el total, índice de resolución, edad media, número de grupos CCS en mujeres, % en mujeres

02042 - A COMPLEJO HOSPITALARIO DE JAÉN

Categorías CCS	Descripción Categorías CCS	Número Grupos CCS	% sobre Total	Índice de Resolución	Edad Media	Número Grupos CCS Mujeres	% Mujeres
1	Intervenciones del sistema nervioso	168	1,94	30,60	51	115	68,45
2	Intervenciones del sistema endocrino	8	0,09	5,10	23	3	37,50
3	Intervenciones del ojo	2.435	28,15	94,86	69	1.325	54,41
4	Intervenciones del oído	82	0,95	67,77	27	45	54,88
5	Intervenciones de la nariz, boca y faringe	697	8,06	77,79	28	323	46,34
6	Intervenciones del aparato respiratorio	107	1,24	45,34	44	46	42,99
7	Intervenciones del aparato cardiovascular	550	6,36	24,14	50	359	65,27
8	Intervenciones de los sistemas hemático y linfático	41	0,47	22,16	44	11	26,83
9	Intervenciones del aparato digestivo	1.006	11,63	41,40	42	304	30,22
10	Intervenciones del aparato urinario	60	0,69	16,95	38	17	28,33
11	Intervenciones de los órganos genitales masculinos	628	7,26	75,12	22	-	0,00
12	Intervenciones de los órganos genitales femeninos	818	9,46	49,37	47	818	100,00
13	Procedimientos obstétricos	1	0,01	0,20	28	1	100,00
14	Intervenciones del sistema musculoesquelético	1.114	12,88	36,05	49	631	56,64
15	Intervenciones de la piel y tejido subcutáneo	935	10,81	77,27	50	291	31,12
16	Miscelánea de procedimientos diagnósticos y terapéuticos	-	0,00	0,00	-	-	0,00
	Total	8.650	100,00	50,67	50	4.289	49,58

Por categorías CCS y hospital: número de grupos CCS, % sobre el total, índice de resolución, edad media, número de grupos CCS en mujeres, % en mujeres

02004 - AH DE VALME (SEVILLA)

Categorías CCS	Descripción Categorías CCS	Número Grupos CCS	% sobre Total	Índice de Resolución	Edad Media	Número Grupos CCS Mujeres	% Mujeres
1	Intervenciones del sistema nervioso	91	1,51	46,43	52	69	75,82
2	Intervenciones del sistema endocrino	-	0,00	0,00	-	-	0,00
3	Intervenciones del ojo	2.935	48,81	93,68	66	1.603	54,62
4	Intervenciones del oído	79	1,31	47,31	22	33	41,77
5	Intervenciones de la nariz, boca y faringe	422	7,02	74,69	16	185	43,84
6	Intervenciones del aparato respiratorio	97	1,61	69,29	43	50	51,55
7	Intervenciones del aparato cardiovascular	41	0,68	2,79	50	21	51,22
8	Intervenciones de los sistemas hemático y linfático	22	0,37	10,28	47	8	36,36
9	Intervenciones del aparato digestivo	939	15,62	33,27	49	271	28,86
10	Intervenciones del aparato urinario	9	0,15	2,51	54	4	44,44
11	Intervenciones de los órganos genitales masculinos	88	1,46	28,39	31	-	0,00
12	Intervenciones de los órganos genitales femeninos	132	2,20	7,91	48	132	100,00
13	Procedimientos obstétricos	-	0,00	0,00	-	-	0,00
14	Intervenciones del sistema musculoesquelético	734	12,21	26,16	46	379	51,63
15	Intervenciones de la piel y tejido subcutáneo	423	7,03	52,94	39	227	53,66
16	Miscelánea de procedimientos diagnósticos y terapéuticos	1	0,02	2,08	62	1	100,00
	Total	6.013	100,00	38,38	53	2.983	49,61

Por categorías CCS y hospital: número de grupos CCS, % sobre el total, índice de resolución, edad media, número de grupos CCS en mujeres, % en mujeres

02009 - AH PUERTA DEL MAR (CÁDIZ)

Categorías CCS	Descripción Categorías CCS	Número Grupos CCS	% sobre Total	Índice de Resolución	Edad Media	Número Grupos CCS Mujeres	% Mujeres
1	Intervenciones del sistema nervioso	113	1,88	11,72	52	89	78,76
2	Intervenciones del sistema endocrino	22	0,37	16,42	42	18	81,82
3	Intervenciones del ojo	1.313	21,87	77,78	62	757	57,65
4	Intervenciones del oído	64	1,07	42,38	20	26	40,63
5	Intervenciones de la nariz, boca y faringe	682	11,36	56,55	26	298	43,70
6	Intervenciones del aparato respiratorio	109	1,82	50,70	47	46	42,20
7	Intervenciones del aparato cardiovascular	405	6,74	19,84	54	240	59,26
8	Intervenciones de los sistemas hemático y linfático	36	0,60	9,76	44	21	58,33
9	Intervenciones del aparato digestivo	598	9,96	24,79	37	191	31,94
10	Intervenciones del aparato urinario	106	1,77	20,46	48	51	48,11
11	Intervenciones de los órganos genitales masculinos	420	6,99	67,63	21	-	0,00
12	Intervenciones de los órganos genitales femeninos	800	13,32	46,98	36	799	99,88
13	Procedimientos obstétricos	8	0,13	1,24	33	8	100,00
14	Intervenciones del sistema musculoesquelético	553	9,21	22,33	46	320	57,87
15	Intervenciones de la piel y tejido subcutáneo	776	12,92	49,87	48	432	55,67
16	Miscelánea de procedimientos diagnósticos y terapéuticos	-	0,00	0,00	-	-	0,00
	Total	6.005	100,00	35,94	44	3.296	54,89

Por categorías CCS y hospital: número de grupos CCS, % sobre el total, índice de resolución, edad media, número de grupos CCS en mujeres, % en mujeres

02010 - AGS CAMPO DE GIBRALTAR

Categorías CCS	Descripción Categorías CCS	Número Grupos CCS	% sobre Total	Índice de Resolución	Edad Media	Número Grupos CCS Mujeres	% Mujeres
1	Intervenciones del sistema nervioso	70	2,04	84,34	54	57	81,43
2	Intervenciones del sistema endocrino	-	0,00	0,00	-	-	0,00
3	Intervenciones del ojo	1.498	43,58	86,89	67	809	54,01
4	Intervenciones del oído	23	0,67	24,73	20	8	34,78
5	Intervenciones de la nariz, boca y faringe	129	3,75	36,86	22	62	48,06
6	Intervenciones del aparato respiratorio	31	0,90	36,47	52	14	45,16
7	Intervenciones del aparato cardiovascular	16	0,47	6,53	48	7	43,75
8	Intervenciones de los sistemas hemático y linfático	4	0,12	2,84	46	2	50,00
9	Intervenciones del aparato digestivo	73	2,12	5,77	50	26	35,62
10	Intervenciones del aparato urinario	16	0,47	4,35	73	5	31,25
11	Intervenciones de los órganos genitales masculinos	14	0,41	14,74	36	-	0,00
12	Intervenciones de los órganos genitales femeninos	130	3,78	7,32	49	130	100,00
13	Procedimientos obstétricos	-	0,00	0,00	-	-	0,00
14	Intervenciones del sistema musculoesquelético	408	11,87	26,82	48	218	53,43
15	Intervenciones de la piel y tejido subcutáneo	1.023	29,76	73,28	54	536	52,39
16	Miscelánea de procedimientos diagnósticos y terapéuticos	2	0,06	40,00	1	2	100,00
	Total	3.437	100,00	34,46	57	1.876	54,58

Por categorías CCS y hospital: número de grupos CCS, % sobre el total, índice de resolución, edad media, número de grupos CCS en mujeres, % en mujeres

02012 - AH JEREZ DE LA FRONTERA

Categorías CCS	Descripción Categorías CCS	Número Grupos CCS	% sobre Total	Índice de Resolución	Edad Media	Número Grupos CCS Mujeres	% Mujeres
1	Intervenciones del sistema nervioso	159	3,14	81,54	51	134	84,28
2	Intervenciones del sistema endocrino	16	0,32	13,79	43,13	11	68,75
3	Intervenciones del ojo	1.917	37,85	98,11	62	1.045	54,51
4	Intervenciones del oído	96	1,90	53,63	23	53	55,21
5	Intervenciones de la nariz, boca y faringe	347	6,85	56,24	20	151	43,52
6	Intervenciones del aparato respiratorio	107	2,11	56,91	50	45	42,06
7	Intervenciones del aparato cardiovascular	27	0,53	2,50	51	18	66,67
8	Intervenciones de los sistemas hemático y linfático	16	0,32	10,74	49	7	43,75
9	Intervenciones del aparato digestivo	219	4,32	12,34	49	72	32,88
10	Intervenciones del aparato urinario	301	5,94	57,12	64	51	16,94
11	Intervenciones de los órganos genitales masculinos	263	5,19	60,18	37	-	0,00
12	Intervenciones de los órganos genitales femeninos	797	15,74	49,44	44	797	100,00
13	Procedimientos obstétricos	2	0,04	0,23	34,50	2	100,00
14	Intervenciones del sistema musculoesquelético	449	8,86	23,59	49	258	57,46
15	Intervenciones de la piel y tejido subcutáneo	347	6,85	51,26	54	195	56,20
16	Miscelánea de procedimientos diagnósticos y terapéuticos	2	0,04	6,45	64	1	50,00
	Total	5.065	100,00	41,15	52	2.840	56,07

Por categorías CCS y hospital: número de grupos CCS, % sobre el total, índice de resolución, edad media, número de grupos CCS en mujeres, % en mujeres

02013 - AH PUERTO REAL

Categorías CCS	Descripción Categorías CCS	Número Grupos CCS	% sobre Total	Índice de Resolución	Edad Media	Número Grupos CCS Mujeres	% Mujeres
1	Intervenciones del sistema nervioso	153	4,78	88,44	50	134	87,58
2	Intervenciones del sistema endocrino	4	0,12	2,61	50	2	50,00
3	Intervenciones del ojo	1.348	42,07	79,34	67	742	55,04
4	Intervenciones del oído	34	1,06	27,42	24	16	47,06
5	Intervenciones de la nariz, boca y faringe	321	10,02	43,97	17	153	47,66
6	Intervenciones del aparato respiratorio	19	0,59	9,95	48	9	47,37
7	Intervenciones del aparato cardiovascular	-	0,00	0,00	-	-	0,00
8	Intervenciones de los sistemas hemático y linfático	9	0,28	5,92	51	5	55,56
9	Intervenciones del aparato digestivo	285	8,90	18,77	46	84	29,47
10	Intervenciones del aparato urinario	6	0,19	1,59	74	1	16,67
11	Intervenciones de los órganos genitales masculinos	181	5,65	50,70	32	-	0,00
12	Intervenciones de los órganos genitales femeninos	268	8,36	23,14	46	268	100,00
13	Procedimientos obstétricos	-	0,00	0,00	-	-	0,00
14	Intervenciones del sistema musculoesquelético	347	10,83	21,81	44	196	56,48
15	Intervenciones de la piel y tejido subcutáneo	229	7,15	44,64	44	120	52,40
16	Miscelánea de procedimientos diagnósticos y terapéuticos	-	0,00	0,00	-	-	0,00
	Total	3.204	100,00	31,74	51	1.730	54,00

Por categorías CCS y hospital: número de grupos CCS, % sobre el total, índice de resolución, edad media, número de grupos CCS en mujeres, % en mujeres

02018 - AH SAN CECILIO (GRANADA)

Categorías CCS	Descripción Categorías CCS	Número Grupos CCS	% sobre Total	Índice de Resolución	Edad Media	Número Grupos CCS Mujeres	% Mujeres
1	Intervenciones del sistema nervioso	386	6,39	91,47	51	320	82,90
2	Intervenciones del sistema endocrino	-	0,00	0,00	-	-	0,00
3	Intervenciones del ojo	1.326	21,94	81,55	68	665	50,15
4	Intervenciones del oído	143	2,37	43,73	11	68	47,55
5	Intervenciones de la nariz, boca y faringe	346	5,72	56,72	15	122	35,26
6	Intervenciones del aparato respiratorio	95	1,57	60,90	52	32	33,68
7	Intervenciones del aparato cardiovascular	498	8,24	28,52	48	288	57,83
8	Intervenciones de los sistemas hemático y linfático	16	0,26	9,30	46	9	56,25
9	Intervenciones del aparato digestivo	591	9,78	19,73	50	151	25,55
10	Intervenciones del aparato urinario	55	0,91	13,41	42	26	47,27
11	Intervenciones de los órganos genitales masculinos	420	6,95	64,12	31	6	1,43
12	Intervenciones de los órganos genitales femeninos	234	3,87	15,94	48	233	99,57
13	Procedimientos obstétricos	-	0,00	0,00	-	-	0,00
14	Intervenciones del sistema musculoesquelético	929	15,37	30,56	48	543	58,45
15	Intervenciones de la piel y tejido subcutáneo	1.006	16,64	60,57	58	489	48,61
16	Miscelánea de procedimientos diagnósticos y terapéuticos	-	0,00	0,00	-	-	0,00
	Total	6.045	100,00	37,49	51	2.952	48,83

Por categorías CCS y hospital: número de grupos CCS, % sobre el total, índice de resolución, edad media, número de grupos CCS en mujeres, % en mujeres

02033 - AH VIRGEN DE LA VICTORIA (MÁLAGA)

Categorías CCS	Descripción Categorías CCS	Número Grupos CCS	% sobre Total	Índice de Resolución	Edad Media	Número Grupos CCS Mujeres	% Mujeres
1	Intervenciones del sistema nervioso	121	1,64	46,90	53	96	79,34
2	Intervenciones del sistema endocrino	1	0,01	0,50	56	1	100,00
3	Intervenciones del ojo	2.832	38,34	92,64	67	1.463	51,66
4	Intervenciones del oído	72	0,97	38,10	58	21	29,17
5	Intervenciones de la nariz, boca y faringe	244	3,30	52,59	43	100	40,98
6	Intervenciones del aparato respiratorio	44	0,60	28,03	49	18	40,91
7	Intervenciones del aparato cardiovascular	94	1,27	3,98	61	29	30,85
8	Intervenciones de los sistemas hemático y linfático	8	0,11	2,00	56	6	75,00
9	Intervenciones del aparato digestivo	541	7,32	16,75	49	136	25,14
10	Intervenciones del aparato urinario	365	4,94	33,80	68	71	19,45
11	Intervenciones de los órganos genitales masculinos	274	3,71	45,44	36	2	0,73
12	Intervenciones de los órganos genitales femeninos	895	12,12	39,81	48	890	99,44
13	Procedimientos obstétricos	-	0,00	0,00	-	-	0,00
14	Intervenciones del sistema musculoesquelético	1.129	15,29	26,41	47	545	48,27
15	Intervenciones de la piel y tejido subcutáneo	766	10,37	50,30	59	332	43,34
16	Miscelánea de procedimientos diagnósticos y terapéuticos	-	0,00	0,00	-	-	0,00
	Total	7.386	100,00	35,33	57	3.710	50,23

Por categorías CCS y hospital: número de grupos CCS, % sobre el total, índice de resolución, edad media, número de grupos CCS en mujeres, % en mujeres

02034 - H COSTA DEL SOL DE MARBELLA - EPS COSTA DEL SOL

Categorías CCS	Descripción Categorías CCS	Número Grupos CCS	% sobre Total	Índice de Resolución	Edad Media	Número Grupos CCS Mujeres	% Mujeres
1	Intervenciones del sistema nervioso	112	1,99	73,68	52	79	70,54
2	Intervenciones del sistema endocrino	4	0,07	3,64	46	4	100,00
3	Intervenciones del ojo	1.867	33,14	93,35	68	977	52,33
4	Intervenciones del oído	121	2,15	40,88	30	52	42,98
5	Intervenciones de la nariz, boca y faringe	123	2,18	26,91	25	54	43,90
6	Intervenciones del aparato respiratorio	40	0,71	48,19	46	16	40,00
7	Intervenciones del aparato cardiovascular	1	0,02	0,28	64	1	100,00
8	Intervenciones de los sistemas hemático y linfático	30	0,53	15,38	49	11	36,67
9	Intervenciones del aparato digestivo	279	4,95	13,50	51	101	36,20
10	Intervenciones del aparato urinario	37	0,66	6,43	56	17	45,95
11	Intervenciones de los órganos genitales masculinos	131	2,33	35,79	31	-	0,00
12	Intervenciones de los órganos genitales femeninos	1.378	24,46	61,77	41	1.378	100,00
13	Procedimientos obstétricos	-	0,00	0,00	-	-	0,00
14	Intervenciones del sistema musculoesquelético	623	11,06	25,55	45	299	47,99
15	Intervenciones de la piel y tejido subcutáneo	888	15,76	64,77	64	393	44,26
16	Miscelánea de procedimientos diagnósticos y terapéuticos	-	0,00	0,00	-	-	0,00
	Total	5.634	100,00	41,80	54	3.382	60,03

Por categorías CCS y hospital: número de grupos CCS, % sobre el total, índice de resolución, edad media, número de grupos CCS en mujeres, % en mujeres

02038 - AH JUAN RAMÓN JIMÉNEZ (HUELVA)

Categorías CCS	Descripción Categorías CCS	Número Grupos CCS	% sobre Total	Índice de Resolución	Edad Media	Número Grupos CCS Mujeres	% Mujeres
1	Intervenciones del sistema nervioso	128	1,90	31,45	51	101	78,91
2	Intervenciones del sistema endocrino	-	0,00	0,00	-	-	0,00
3	Intervenciones del ojo	2.581	38,37	96,70	66	1.339	51,88
4	Intervenciones del oído	47	0,70	23,27	45	22	46,81
5	Intervenciones de la nariz, boca y faringe	155	2,30	29,98	42	59	38,06
6	Intervenciones del aparato respiratorio	5	0,07	3,01	66	-	0,00
7	Intervenciones del aparato cardiovascular	2	0,03	0,13	71	2	100,00
8	Intervenciones de los sistemas hemático y linfático	17	0,25	8,17	54	8	47,06
9	Intervenciones del aparato digestivo	621	9,23	26,01	49	180	28,99
10	Intervenciones del aparato urinario	120	1,78	24,39	63	45	37,50
11	Intervenciones de los órganos genitales masculinos	279	4,15	61,45	38	-	0,00
12	Intervenciones de los órganos genitales femeninos	677	10,07	33,93	49	677	100,00
13	Procedimientos obstétricos	-	0,00	0,00	-	-	0,00
14	Intervenciones del sistema musculoesquelético	886	13,17	30,28	49	576	65,01
15	Intervenciones de la piel y tejido subcutáneo	1.208	17,96	75,55	51	694	57,45
16	Miscelánea de procedimientos diagnósticos y terapéuticos	-	0,00	0,00	-	-	0,00
	Total	6.726	100,00	40,84	56	3.703	55,06

Por categorías CCS y hospital: número de grupos CCS, % sobre el total, índice de resolución, edad media, número de grupos CCS en mujeres, % en mujeres

02048 - AH TORRECÁRDENAS (ALMERÍA)

Categorías CCS	Descripción Categorías CCS	Número Grupos CCS	% sobre Total	Índice de Resolución	Edad Media	Número Grupos CCS Mujeres	% Mujeres
1	Intervenciones del sistema nervioso	207	3,31	30,22	53	166	80,19
2	Intervenciones del sistema endocrino	3	0,05	2,68	68	1	33,33
3	Intervenciones del ojo	2.002	32,00	86,70	68	1.129	56,39
4	Intervenciones del oído	33	0,53	21,02	20	22	66,67
5	Intervenciones de la nariz, boca y faringe	187	2,99	31,91	25	79	42,25
6	Intervenciones del aparato respiratorio	13	0,21	9,77	61	6	46,15
7	Intervenciones del aparato cardiovascular	707	11,30	36,65	51	502	71,00
8	Intervenciones de los sistemas hemático y linfático	9	0,14	4,25	46	5	55,56
9	Intervenciones del aparato digestivo	321	5,13	11,84	36	82	25,55
10	Intervenciones del aparato urinario	260	4,16	36,57	64	55	21,15
11	Intervenciones de los órganos genitales masculinos	307	4,91	50,41	30	3	0,98
12	Intervenciones de los órganos genitales femeninos	276	4,41	18,52	48	276	100,00
13	Procedimientos obstétricos	-	0,00	0,00	-	-	0,00
14	Intervenciones del sistema musculoesquelético	841	13,44	23,66	48	448	53,27
15	Intervenciones de la piel y tejido subcutáneo	1.090	17,42	66,42	61	521	47,80
16	Miscelánea de procedimientos diagnósticos y terapéuticos	-	0,00	0,00	-	-	0,00
	Total	6.256	100,00	35,31	56	3.295	52,67

Por categorías CCS y hospital: número de grupos CCS, % sobre el total, índice de resolución, edad media, número de grupos CCS en mujeres, % en mujeres

02025 - AH INFANTA MARGARITA (CABRA)

Categorías CCS	Descripción Categorías CCS	Número Grupos CCS	% sobre Total	Índice de Resolución	Edad Media	Número Grupos CCS Mujeres	% Mujeres
1	Intervenciones del sistema nervioso	22	1,11	75,86	53	16	72,73
2	Intervenciones del sistema endocrino	-	0,00	0,00	-	-	0,00
3	Intervenciones del ojo	625	31,65	96,15	70	339	54,24
4	Intervenciones del oído	80	4,05	66,12	26	39	48,75
5	Intervenciones de la nariz, boca y faringe	230	11,65	73,48	24	89	38,70
6	Intervenciones del aparato respiratorio	24	1,22	58,54	47	10	41,67
7	Intervenciones del aparato cardiovascular	1	0,05	2,63	20	1	100,00
8	Intervenciones de los sistemas hemático y linfático	5	0,25	17,24	33	4	80,00
9	Intervenciones del aparato digestivo	125	6,33	10,96	53	28	22,40
10	Intervenciones del aparato urinario	95	4,81	49,48	68	9	9,47
11	Intervenciones de los órganos genitales masculinos	190	9,62	75,40	35	-	0,00
12	Intervenciones de los órganos genitales femeninos	37	1,87	7,68	45	37	100,00
13	Procedimientos obstétricos	-	0,00	0,00	-	-	0,00
14	Intervenciones del sistema musculoesquelético	74	3,75	9,99	47	35	47,30
15	Intervenciones de la piel y tejido subcutáneo	467	23,65	87,62	54	243	52,03
16	Miscelánea de procedimientos diagnósticos y terapéuticos	-	0,00	0,00	-	-	0,00
	Total	1.975	100,00	40,10	52	850	43,04

Por categorías CCS y hospital: número de grupos CCS, % sobre el total, índice de resolución, edad media, número de grupos CCS en mujeres, % en mujeres

02036 - AH INFANTA ELENA (HUELVA)

Categorías CCS	Descripción Categorías CCS	Número Grupos CCS	% sobre Total	Índice de Resolución	Edad Media	Número Grupos CCS Mujeres	% Mujeres
1	Intervenciones del sistema nervioso	55	3,02	75,34	50	46	83,64
2	Intervenciones del sistema endocrino	-	0,00	0,00	-	-	0,00
3	Intervenciones del ojo	325	17,84	77,01	69	168	51,69
4	Intervenciones del oído	12	0,66	11,88	19	2	16,67
5	Intervenciones de la nariz, boca y faringe	129	7,08	32,49	5	56	43,41
6	Intervenciones del aparato respiratorio	86	4,72	83,50	46	41	47,67
7	Intervenciones del aparato cardiovascular	-	0,00	0,00	-	-	0,00
8	Intervenciones de los sistemas hemático y linfático	-	0,00	0,00	-	-	0,00
9	Intervenciones del aparato digestivo	276	15,15	21,80	44	64	23,19
10	Intervenciones del aparato urinario	9	0,49	4,69	71	2	22,22
11	Intervenciones de los órganos genitales masculinos	44	2,41	39,29	20	-	0,00
12	Intervenciones de los órganos genitales femeninos	349	19,15	34,76	46	349	100,00
13	Procedimientos obstétricos	-	0,00	0,00	-	-	0,00
14	Intervenciones del sistema musculoesquelético	410	22,50	21,91	46	246	60,00
15	Intervenciones de la piel y tejido subcutáneo	127	6,97	39,44	32	80	62,99
16	Miscelánea de procedimientos diagnósticos y terapéuticos	-	0,00	0,00	-	-	0,00
	Total	1.822	100,00	27,11	46	1.054	57,85

Por categorías CCS y hospital: número de grupos CCS, % sobre el total, índice de resolución, edad media, número de grupos CCS en mujeres, % en mujeres

02043 - AH SAN AGUSTÍN (LINARES)

Categorías CCS	Descripción Categorías CCS	Número Grupos CCS	% sobre Total	Índice de Resolución	Edad Media	Número Grupos CCS Mujeres	% Mujeres
1	Intervenciones del sistema nervioso	54	2,83	76,06	50	37	68,52
2	Intervenciones del sistema endocrino	-	0,00	0,00	-	-	0,00
3	Intervenciones del ojo	703	36,90	87,66	68	349	49,64
4	Intervenciones del oído	34	1,78	55,74	25	15	44,12
5	Intervenciones de la nariz, boca y faringe	33	1,73	17,28	39	7	21,21
6	Intervenciones del aparato respiratorio	18	0,94	31,58	44	6	33,33
7	Intervenciones del aparato cardiovascular	-	0,00	0,00	-	-	0,00
8	Intervenciones de los sistemas hemático y linfático	3	0,16	4,23	51	3	100,00
9	Intervenciones del aparato digestivo	190	9,97	16,78	52	41	21,58
10	Intervenciones del aparato urinario	2	0,10	1,56	76	-	0,00
11	Intervenciones de los órganos genitales masculinos	110	5,77	58,51	32	-	0,00
12	Intervenciones de los órganos genitales femeninos	198	10,39	23,19	42	198	100,00
13	Procedimientos obstétricos	-	0,00	0,00	-	-	0,00
14	Intervenciones del sistema musculoesquelético	350	18,37	24,54	55	254	72,57
15	Intervenciones de la piel y tejido subcutáneo	210	11,02	61,76	47	102	48,57
16	Miscelánea de procedimientos diagnósticos y terapéuticos	-	0,00	0,00	-	-	0,00
	Total	1.905	100,00	33,37	55	1.012	53,12

Por categorías CCS y hospital: número de grupos CCS, % sobre el total, índice de resolución, edad media, número de grupos CCS en mujeres, % en mujeres

02044 - AH SAN JUAN DE LA CRUZ (ÚBEDA)

Categorías CCS	Descripción Categorías CCS	Número Grupos CCS	% sobre Total	Índice de Resolución	Edad Media	Número Grupos CCS Mujeres	% Mujeres
1	Intervenciones del sistema nervioso	34	2,80	61,82	48	29	85,29
2	Intervenciones del sistema endocrino	-	0,00	0,00	-	-	0,00
3	Intervenciones del ojo	395	32,56	95,87	72	203	51,39
4	Intervenciones del oído	30	2,47	61,22	20	11	36,67
5	Intervenciones de la nariz, boca y faringe	129	10,63	59,45	27	44	34,11
6	Intervenciones del aparato respiratorio	45	3,71	83,33	45	8	17,78
7	Intervenciones del aparato cardiovascular	1	0,08	0,93	43	1	100,00
8	Intervenciones de los sistemas hemático y linfático	5	0,41	9,80	45	2	40,00
9	Intervenciones del aparato digestivo	260	21,43	25,59	52	44	16,92
10	Intervenciones del aparato urinario	27	2,23	18,88	52	21	77,78
11	Intervenciones de los órganos genitales masculinos	15	1,24	25,42	25	-	0,00
12	Intervenciones de los órganos genitales femeninos	81	6,68	14,14	48	81	100,00
13	Procedimientos obstétricos	-	0,00	0,00	-	-	0,00
14	Intervenciones del sistema musculoesquelético	157	12,94	12,17	49	94	59,87
15	Intervenciones de la piel y tejido subcutáneo	34	2,80	21,38	27	6	17,65
16	Miscelánea de procedimientos diagnósticos y terapéuticos	-	0,00	0,00	-	-	0,00
Total		1.213	100,00	26,77	53	544	44,85

Por categorías CCS y hospital: número de grupos CCS, % sobre el total, índice de resolución, edad media, número de grupos CCS en mujeres, % en mujeres

02050 - H PONIENTE-EL EJIDO - EPS PONIENTE

Categorías CCS	Descripción Categorías CCS	Número Grupos CCS	% sobre Total	Índice de Resolución	Edad Media	Número Grupos CCS Mujeres	% Mujeres
1	Intervenciones del sistema nervioso	28	0,84	66,67	48	23	82,14
2	Intervenciones del sistema endocrino	4	0,12	11,76	42	4	100,00
3	Intervenciones del ojo	1.564	47,04	94,56	66	823	52,62
4	Intervenciones del oído	115	3,46	49,57	41	44	38,26
5	Intervenciones de la nariz, boca y faringe	207	6,23	41,24	30	82	39,61
6	Intervenciones del aparato respiratorio	47	1,41	55,29	46	18	38,30
7	Intervenciones del aparato cardiovascular	10	0,30	5,68	50	7	70,00
8	Intervenciones de los sistemas hemático y linfático	6	0,18	6,45	36	4	66,67
9	Intervenciones del aparato digestivo	298	8,96	19,87	47	76	25,50
10	Intervenciones del aparato urinario	19	0,57	7,17	59	-	0,00
11	Intervenciones de los órganos genitales masculinos	61	1,83	42,07	39	-	0,00
12	Intervenciones de los órganos genitales femeninos	426	12,81	33,73	47	426	100,00
13	Procedimientos obstétricos	-	0,00	0,00	-	-	0,00
14	Intervenciones del sistema musculoesquelético	235	7,07	19,06	40	120	51,06
15	Intervenciones de la piel y tejido subcutáneo	305	9,17	66,02	55	172	56,39
16	Miscelánea de procedimientos diagnósticos y terapéuticos	-	0,00	0,00	-	-	0,00
Total		3.325	100,00	40,41	55	1.799	54,11

Por categorías CCS y hospital: número de grupos CCS, % sobre el total, índice de resolución, edad media, número de grupos CCS en mujeres, % en mujeres

02007 - AGS OSUNA

Categorías CCS	Descripción Categorías CCS	Número Grupos CCS	% sobre Total	Índice de Resolución	Edad Media	Número Grupos CCS Mujeres	% Mujeres
1	Intervenciones del sistema nervioso	34	1,35	79,07	50	27	79,41
2	Intervenciones del sistema endocrino	-	0,00	0,00	-	-	0,00
3	Intervenciones del ojo	1.158	46,08	96,82	70	638	55,09
4	Intervenciones del oído	38	1,51	71,70	13	19	50,00
5	Intervenciones de la nariz, boca y faringe	168	6,69	80,77	16	77	45,83
6	Intervenciones del aparato respiratorio	24	0,96	92,31	44	8	33,33
7	Intervenciones del aparato cardiovascular	11	0,44	15,71	52	8	72,73
8	Intervenciones de los sistemas hemático y linfático	1	0,04	1,69	60	1	100,00
9	Intervenciones del aparato digestivo	242	9,63	21,98	51	59	24,38
10	Intervenciones del aparato urinario	132	5,25	41,77	71	9	6,82
11	Intervenciones de los órganos genitales masculinos	3	0,12	2,56	23	-	0,00
12	Intervenciones de los órganos genitales femeninos	223	8,87	29,58	50	223	100,00
13	Procedimientos obstétricos	-	0,00	0,00	-	-	0,00
14	Intervenciones del sistema musculoesquelético	429	17,07	26,02	41	198	46,15
15	Intervenciones de la piel y tejido subcutáneo	50	1,99	31,65	30	24	48,00
16	Miscelánea de procedimientos diagnósticos y terapéuticos	-	0,00	0,00	-	-	0,00
	Total	2.513	100,00	41,19	55	1.291	51,37

Por categorías CCS y hospital: número de grupos CCS, % sobre el total, índice de resolución, edad media, número de grupos CCS en mujeres, % en mujeres

02015 - AH BAZA

Categorías CCS	Descripción Categorías CCS	Número Grupos CCS	% sobre Total	Índice de Resolución	Edad Media	Número Grupos CCS Mujeres	% Mujeres
1	Intervenciones del sistema nervioso	47	3,11	82,46	53	33	70,21
2	Intervenciones del sistema endocrino	1	0,07	8,33	82	1	100,00
3	Intervenciones del ojo	385	25,50	95,77	69	193	50,13
4	Intervenciones del oído	85	5,63	65,38	21	37	43,53
5	Intervenciones de la nariz, boca y faringe	186	12,32	68,89	27	78	41,94
6	Intervenciones del aparato respiratorio	15	0,99	60,00	52	5	33,33
7	Intervenciones del aparato cardiovascular	-	0,00	0,00	-	-	0,00
8	Intervenciones de los sistemas hemático y linfático	8	0,53	16,67	53	5	62,50
9	Intervenciones del aparato digestivo	135	8,94	16,79	55	33	24,44
10	Intervenciones del aparato urinario	31	2,05	24,03	62	14	45,16
11	Intervenciones de los órganos genitales masculinos	60	3,97	45,11	33	-	0,00
12	Intervenciones de los órganos genitales femeninos	204	13,51	41,46	47	204	100,00
13	Procedimientos obstétricos	1	0,07	0,99	35	1	100,00
14	Intervenciones del sistema musculoesquelético	231	15,30	28,70	48	129	55,84
15	Intervenciones de la piel y tejido subcutáneo	121	8,01	56,54	60	62	51,24
16	Miscelánea de procedimientos diagnósticos y terapéuticos	-	0,00	0,00	-	-	0,00
	Total	1.510	100,00	40,94	51	795	52,65

Por categorías CCS y hospital: número de grupos CCS, % sobre el total, índice de resolución, edad media, número de grupos CCS en mujeres, % en mujeres

02019 - AGS SUR DE GRANADA (MOTRIL)

Categorías CCS	Descripción Categorías CCS	Número Grupos CCS	% sobre Total	Índice de Resolución	Edad Media	Número Grupos CCS Mujeres	% Mujeres
1	Intervenciones del sistema nervioso	76	2,31	87,36	53	60	78,95
2	Intervenciones del sistema endocrino	-	0,00	0,00	-	-	0,00
3	Intervenciones del ojo	961	29,16	98,06	68	509	52,97
4	Intervenciones del oído	83	2,52	70,34	20	36	43,37
5	Intervenciones de la nariz, boca y faringe	72	2,18	42,11	28	26	36,11
6	Intervenciones del aparato respiratorio	28	0,85	71,79	47	13	46,43
7	Intervenciones del aparato cardiovascular	5	0,15	5,00	43	4	80,00
8	Intervenciones de los sistemas hemático y linfático	19	0,58	16,81	51	9	47,37
9	Intervenciones del aparato digestivo	355	10,77	25,48	51	95	26,76
10	Intervenciones del aparato urinario	13	0,39	7,22	62	3	23,08
11	Intervenciones de los órganos genitales masculinos	174	5,28	62,14	31	-	0,00
12	Intervenciones de los órganos genitales femeninos	597	18,11	50,77	47	596	99,83
13	Procedimientos obstétricos	1	0,03	0,33	28	1	100,00
14	Intervenciones del sistema musculoesquelético	769	23,33	39,91	49	479	62,29
15	Intervenciones de la piel y tejido subcutáneo	143	4,34	38,34	34	82	57,34
16	Miscelánea de procedimientos diagnósticos y terapéuticos	-	0,00	0,00	-	-	0,00
	Total	3.296	100,00	45,25	52	1.913	58,04

Por categorías CCS y hospital: número de grupos CCS, % sobre el total, índice de resolución, edad media, número de grupos CCS en mujeres, % en mujeres

02026 - AGS NORTE DE CÓRDOBA (POZOBLANCO)

Categorías CCS	Descripción Categorías CCS	Número Grupos CCS	% sobre Total	Índice de Resolución	Edad Media	Número Grupos CCS Mujeres	% Mujeres
1	Intervenciones del sistema nervioso	120	5,35	95,24	54	80	66,67
2	Intervenciones del sistema endocrino	-	0,00	0,00	-	-	0,00
3	Intervenciones del ojo	768	34,27	98,21	71	413	53,78
4	Intervenciones del oído	11	0,49	42,31	31	4	36,36
5	Intervenciones de la nariz, boca y faringe	32	1,43	32,00	22	15	46,88
6	Intervenciones del aparato respiratorio	6	0,27	21,43	50	2	33,33
7	Intervenciones del aparato cardiovascular	8	0,36	15,09	53	6	75,00
8	Intervenciones de los sistemas hemático y linfático	2	0,09	9,52	33	1	50,00
9	Intervenciones del aparato digestivo	104	4,64	11,16	52	27	25,96
10	Intervenciones del aparato urinario	8	0,36	8,42	59	4	50,00
11	Intervenciones de los órganos genitales masculinos	66	2,95	49,25	40	-	0,00
12	Intervenciones de los órganos genitales femeninos	353	15,75	57,03	48	353	100,00
13	Procedimientos obstétricos	-	0,00	0,00	-	-	0,00
14	Intervenciones del sistema musculoesquelético	711	31,73	57,06	54	473	66,53
15	Intervenciones de la piel y tejido subcutáneo	52	2,32	43,33	53	42	80,77
16	Miscelánea de procedimientos diagnósticos y terapéuticos	-	0,00	0,00	-	-	0,00
	Total	2.241	100,00	49,73	58	1.420	63,36

Por categorías CCS y hospital: número de grupos CCS, % sobre el total, índice de resolución, edad media, número de grupos CCS en mujeres, % en mujeres

02028 - AGS NORTE DE MÁLAGA (ANTEQUERA)

Categorías CCS	Descripción Categorías CCS	Número Grupos CCS	% sobre Total	Índice de Resolución	Edad Media	Número Grupos CCS Mujeres	% Mujeres
1	Intervenciones del sistema nervioso	70	3,51	66,67	51	52	74,29
2	Intervenciones del sistema endocrino	-	0,00	0,00	-	-	0,00
3	Intervenciones del ojo	695	34,82	94,05	70	343	49,35
4	Intervenciones del oído	33	1,65	75,00	32	16	48,48
5	Intervenciones de la nariz, boca y faringe	103	5,16	71,53	29	44	42,72
6	Intervenciones del aparato respiratorio	30	1,50	88,24	45	11	36,67
7	Intervenciones del aparato cardiovascular	8	0,40	6,35	53	6	75,00
8	Intervenciones de los sistemas hemático y linfático	9	0,45	18,37	43	3	33,33
9	Intervenciones del aparato digestivo	225	11,27	20,87	50	61	27,11
10	Intervenciones del aparato urinario	6	0,30	4,88	54	1	16,67
11	Intervenciones de los órganos genitales masculinos	137	6,86	66,83	33	-	0,00
12	Intervenciones de los órganos genitales femeninos	137	6,86	20,92	47	137	100,00
13	Procedimientos obstétricos	-	0,00	0,00	-	-	0,00
14	Intervenciones del sistema musculoesquelético	419	20,99	29,76	50	263	62,77
15	Intervenciones de la piel y tejido subcutáneo	124	6,21	59,90	48	67	54,03
16	Miscelánea de procedimientos diagnósticos y terapéuticos	-	0,00	0,00	-	-	0,00
	Total	1.996	100,00	38,46	54	1.004	50,30

Por categorías CCS y hospital: número de grupos CCS, % sobre el total, índice de resolución, edad media, número de grupos CCS en mujeres, % en mujeres

02029 - AGS SERRANÍA DE MÁLAGA (RONDA)

Categorías CCS	Descripción Categorías CCS	Número Grupos CCS	% sobre Total	Índice de Resolución	Edad Media	Número Grupos CCS Mujeres	% Mujeres
1	Intervenciones del sistema nervioso	120	5,30	85,71	49	86	71,67
2	Intervenciones del sistema endocrino	-	0,00	0,00	-	-	0,00
3	Intervenciones del ojo	795	35,10	93,42	70	449	56,48
4	Intervenciones del oído	43	1,90	84,31	11	17	39,53
5	Intervenciones de la nariz, boca y faringe	120	5,30	63,16	25	55	45,83
6	Intervenciones del aparato respiratorio	20	0,88	76,92	48	5	25,00
7	Intervenciones del aparato cardiovascular	1	0,04	2,78	10	-	0,00
8	Intervenciones de los sistemas hemático y linfático	7	0,31	26,92	56	3	42,86
9	Intervenciones del aparato digestivo	182	8,04	28,04	49	38	20,88
10	Intervenciones del aparato urinario	2	0,09	1,90	54	1	50,00
11	Intervenciones de los órganos genitales masculinos	126	5,56	63,32	27	-	0,00
12	Intervenciones de los órganos genitales femeninos	129	5,70	29,25	49	129	100,00
13	Procedimientos obstétricos	-	0,00	0,00	-	-	0,00
14	Intervenciones del sistema musculoesquelético	573	25,30	48,60	52	373	65,10
15	Intervenciones de la piel y tejido subcutáneo	147	6,49	76,56	57	74	50,34
16	Miscelánea de procedimientos diagnósticos y terapéuticos	-	0,00	0,00	-	-	0,00
	Total	2.265	100,00	51,67	55	1.230	54,30

Por categorías CCS y hospital: número de grupos CCS, % sobre el total, índice de resolución, edad media, número de grupos CCS en mujeres, % en mujeres

02032 - AH LA AXARQUÍA (MÁLAGA)

Categorías CCS	Descripción Categorías CCS	Número Grupos CCS	% sobre Total	Índice de Resolución	Edad Media	Número Grupos CCS Mujeres	% Mujeres
1	Intervenciones del sistema nervioso	71	3,55	75,53	50	60	84,51
2	Intervenciones del sistema endocrino	-	0,00	0,00	-	-	0,00
3	Intervenciones del ojo	973	48,67	98,28	70	492	50,57
4	Intervenciones del oído	11	0,55	15,94	29	3	27,27
5	Intervenciones de la nariz, boca y faringe	25	1,25	18,25	31	12	48,00
6	Intervenciones del aparato respiratorio	4	0,20	7,55	52	1	25,00
7	Intervenciones del aparato cardiovascular	11	0,55	6,40	43	11	100,00
8	Intervenciones de los sistemas hemático y linfático	3	0,15	3,90	46	2	66,67
9	Intervenciones del aparato digestivo	208	10,41	20,78	50	50	24,04
10	Intervenciones del aparato urinario	9	0,45	6,38	53	8	88,89
11	Intervenciones de los órganos genitales masculinos	164	8,20	72,25	32	-	0,00
12	Intervenciones de los órganos genitales femeninos	131	6,55	20,50	47	131	100,00
13	Procedimientos obstétricos	-	0,00	0,00	-	-	0,00
14	Intervenciones del sistema musculoesquelético	226	11,31	22,49	49	99	43,81
15	Intervenciones de la piel y tejido subcutáneo	163	8,15	42,01	39	72	44,17
16	Miscelánea de procedimientos diagnósticos y terapéuticos	-	0,00	0,00	-	-	0,00
	Total	1.999	100,00	36,71	57	941	47,07

Por categorías CCS y hospital: número de grupos CCS, % sobre el total, índice de resolución, edad media, número de grupos CCS en mujeres, % en mujeres

02039 - AH RIOTINTO

Categorías CCS	Descripción Categorías CCS	Número Grupos CCS	% sobre Total	Índice de Resolución	Edad Media	Número Grupos CCS Mujeres	% Mujeres
1	Intervenciones del sistema nervioso	39	1,44	81,25	46	30	76,92
2	Intervenciones del sistema endocrino	-	0,00	0,00	-	-	0,00
3	Intervenciones del ojo	922	34,15	98,40	70	490	53,15
4	Intervenciones del oído	100	3,70	98,04	25	47	47,00
5	Intervenciones de la nariz, boca y faringe	205	7,59	77,36	21	88	42,93
6	Intervenciones del aparato respiratorio	44	1,63	81,48	50	19	43,18
7	Intervenciones del aparato cardiovascular	2	0,07	3,28	48	1	50,00
8	Intervenciones de los sistemas hemático y linfático	3	0,11	7,32	57	2	66,67
9	Intervenciones del aparato digestivo	234	8,67	36,22	50	62	26,50
10	Intervenciones del aparato urinario	33	1,22	25,98	55	20	60,61
11	Intervenciones de los órganos genitales masculinos	86	3,19	66,15	33	-	0,00
12	Intervenciones de los órganos genitales femeninos	179	6,63	43,34	50	179	100,00
13	Procedimientos obstétricos	3	0,11	2,21	28	3	100,00
14	Intervenciones del sistema musculoesquelético	536	19,85	46,98	47	291	54,29
15	Intervenciones de la piel y tejido subcutáneo	314	11,63	72,18	64	151	48,09
16	Miscelánea de procedimientos diagnósticos y terapéuticos	-	0,00	0,00	-	-	0,00
	Total	2.700	100,00	59,34	54	1.383	51,22

Por categorías CCS y hospital: número de grupos CCS, % sobre el total, índice de resolución, edad media, número de grupos CCS en mujeres, % en mujeres

02041 - H AG DE ANDÚJAR - EPS ALTO GUADALQUIVIR

Categorías CCS	Descripción Categorías CCS	Número Grupos CCS	% sobre Total	Índice de Resolución	Edad Media	Número Grupos CCS Mujeres	% Mujeres
1	Intervenciones del sistema nervioso	75	4,00	82,42	46	60	80,00
2	Intervenciones del sistema endocrino	1	0,05	5,56	23	-	0,00
3	Intervenciones del ojo	893	47,65	98,46	70	450	50,39
4	Intervenciones del oído	23	1,23	82,14	34	13	56,52
5	Intervenciones de la nariz, boca y faringe	112	5,98	80,58	35	40	35,71
6	Intervenciones del aparato respiratorio	28	1,49	87,50	51	9	32,14
7	Intervenciones del aparato cardiovascular	6	0,32	26,09	35	4	66,67
8	Intervenciones de los sistemas hemático y linfático	8	0,43	20,00	58	2	25,00
9	Intervenciones del aparato digestivo	100	5,34	18,32	52	15	15,00
10	Intervenciones del aparato urinario	4	0,21	7,27	60	1	25,00
11	Intervenciones de los órganos genitales masculinos	29	1,55	65,91	36	-	0,00
12	Intervenciones de los órganos genitales femeninos	224	11,95	43,16	47	224	100,00
13	Procedimientos obstétricos	-	0,00	0,00	-	-	0,00
14	Intervenciones del sistema musculoesquelético	320	17,08	35,87	50	173	54,06
15	Intervenciones de la piel y tejido subcutáneo	51	2,72	45,13	45	25	49,02
16	Miscelánea de procedimientos diagnósticos y terapéuticos	-	0,00	0,00	-	-	0,00
	Total	1.874	100,00	51,58	58	1.016	54,22

Por categorías CCS y hospital: número de grupos CCS, % sobre el total, índice de resolución, edad media, número de grupos CCS en mujeres, % en mujeres

02046 - AGS NORTE DE ALMERÍA (HUÉRCAL-OVERA)

Categorías CCS	Descripción Categorías CCS	Número Grupos CCS	% sobre Total	Índice de Resolución	Edad Media	Número Grupos CCS Mujeres	% Mujeres
1	Intervenciones del sistema nervioso	77	2,70	98,72	51	61	79,22
2	Intervenciones del sistema endocrino	5	0,18	22,73	44	5	100,00
3	Intervenciones del ojo	1.162	40,74	97,98	68	633	54,48
4	Intervenciones del oído	9	0,32	36,00	50	5	55,56
5	Intervenciones de la nariz, boca y faringe	39	1,37	25,49	17	16	41,03
6	Intervenciones del aparato respiratorio	8	0,28	40,00	42	4	50,00
7	Intervenciones del aparato cardiovascular	3	0,11	5,77	69	2	66,67
8	Intervenciones de los sistemas hemático y linfático	7	0,25	12,73	56	3	42,86
9	Intervenciones del aparato digestivo	340	11,92	41,87	50	115	33,82
10	Intervenciones del aparato urinario	-	0,00	0,00	-	-	0,00
11	Intervenciones de los órganos genitales masculinos	91	3,19	53,85	36	-	0,00
12	Intervenciones de los órganos genitales femeninos	489	17,15	60,37	45	488	99,80
13	Procedimientos obstétricos	-	0,00	0,00	-	-	0,00
14	Intervenciones del sistema musculoesquelético	440	15,43	33,72	47	281	63,86
15	Intervenciones de la piel y tejido subcutáneo	182	6,38	65,70	41	116	63,74
16	Miscelánea de procedimientos diagnósticos y terapéuticos	-	0,00	0,00	-	-	0,00
	Total	2.852	100,00	55,38	54	1.729	60,62

Por categorías CCS y hospital: número de grupos CCS, % sobre el total, índice de resolución, edad media, número de grupos CCS en mujeres, % en mujeres

02051 - AH SAN JUAN DE DIOS (ALJARAFE)

Categorías CCS	Descripción Categorías CCS	Número Grupos CCS	% sobre Total	Índice de Resolución	Edad Media	Número Grupos CCS Mujeres	% Mujeres
1	Intervenciones del sistema nervioso	79	1,39	79,80	49	68	86,08
2	Intervenciones del sistema endocrino	2	0,04	4,76	22	2	100,00
3	Intervenciones del ojo	1.773	31,19	98,99	66	885	49,92
4	Intervenciones del oído	154	2,71	70,97	21	64	41,56
5	Intervenciones de la nariz, boca y faringe	434	7,63	77,64	23	186	42,86
6	Intervenciones del aparato respiratorio	70	1,23	77,78	49	30	42,86
7	Intervenciones del aparato cardiovascular	52	0,91	58,43	45	35	67,31
8	Intervenciones de los sistemas hemático y linfático	16	0,28	19,75	53	11	68,75
9	Intervenciones del aparato digestivo	706	12,42	37,02	50	200	28,33
10	Intervenciones del aparato urinario	97	1,71	33,11	62	38	39,18
11	Intervenciones de los órganos genitales masculinos	160	2,81	54,24	36	-	0,00
12	Intervenciones de los órganos genitales femeninos	1.061	18,66	80,38	44	1.060	99,91
13	Procedimientos obstétricos	-	0,00	0,00	-	-	0,00
14	Intervenciones del sistema musculoesquelético	706	12,42	35,82	49	407	57,65
15	Intervenciones de la piel y tejido subcutáneo	375	6,60	76,06	34	196	52,27
16	Miscelánea de procedimientos diagnósticos y terapéuticos	-	0,00	0,00	-	-	0,00
	Total	5.685	100,00	61,41	50	3.182	55,97

Por categorías CCS y hospital: número de grupos CCS, % sobre el total, índice de resolución, edad media, número de grupos CCS en mujeres, % en mujeres

02052 - H MONTILLA - EPS ALTO GUADALQUIVIR

Categorías CCS	Descripción Categorías CCS	Número Grupos CCS	% sobre Total	Índice de Resolución	Edad Media	Número Grupos CCS Mujeres	% Mujeres
1	Intervenciones del sistema nervioso	70	3,70	93,33	51	52	74,29
2	Intervenciones del sistema endocrino	-	0,00	0,00	-	-	0,00
3	Intervenciones del ojo	681	35,97	98,41	68	362	53,16
4	Intervenciones del oído	31	1,64	70,45	11	9	29,03
5	Intervenciones de la nariz, boca y faringe	136	7,18	84,47	28	47	34,56
6	Intervenciones del aparato respiratorio	11	0,58	91,67	46	5	45,45
7	Intervenciones del aparato cardiovascular	20	1,06	45,45	40	11	55,00
8	Intervenciones de los sistemas hemático y linfático	-	0,00	0,00	-	-	0,00
9	Intervenciones del aparato digestivo	129	6,81	20,19	49	39	30,23
10	Intervenciones del aparato urinario	7	0,37	10,14	67	2	28,57
11	Intervenciones de los órganos genitales masculinos	58	3,06	63,74	37	-	0,00
12	Intervenciones de los órganos genitales femeninos	118	6,23	38,31	45	118	100,00
13	Procedimientos obstétricos	-	0,00	0,00	-	-	0,00
14	Intervenciones del sistema musculoesquelético	538	28,42	53,06	51	298	55,39
15	Intervenciones de la piel y tejido subcutáneo	92	4,86	71,32	41	44	47,83
16	Miscelánea de procedimientos diagnósticos y terapéuticos	2	0,11	5,71	26	1	50,00
	Total	1.893	100,00	55,14	53	988	52,19

Por categorías CCS y hospital: número de grupos CCS, % sobre el total, índice de resolución, edad media, número de grupos CCS en mujeres, % en mujeres

02053 - HAR SIERRA DE SEGURA - EPS ALTO GUADALQUIVIR

Categorías CCS	Descripción Categorías CCS	Número Grupos CCS	% sobre Total	Índice de Resolución	Edad Media	Número Grupos CCS Mujeres	% Mujeres
1	Intervenciones del sistema nervioso	16	4,35	100,00	49	10	62,50
2	Intervenciones del sistema endocrino	-	0,00	0,00	-	-	0,00
3	Intervenciones del ojo	150	40,76	98,68	73	59	39,33
4	Intervenciones del oído	7	1,90	77,78	36	3	42,86
5	Intervenciones de la nariz, boca y faringe	28	7,61	84,85	32	8	28,57
6	Intervenciones del aparato respiratorio	2	0,54	100,00	63	-	0,00
7	Intervenciones del aparato cardiovascular	13	3,53	81,25	50	10	76,92
8	Intervenciones de los sistemas hemático y linfático	1	0,27	100,00	44	1	100,00
9	Intervenciones del aparato digestivo	74	20,11	39,57	61	18	24,32
10	Intervenciones del aparato urinario	-	0,00	0,00	0	-	0,00
11	Intervenciones de los órganos genitales masculinos	3	0,82	100,00	22	-	0,00
12	Intervenciones de los órganos genitales femeninos	1	0,27	50,00	33	1	100,00
13	Procedimientos obstétricos	-	0,00	0,00	-	-	0,00
14	Intervenciones del sistema musculoesquelético	36	9,78	64,29	56	17	47,22
15	Intervenciones de la piel y tejido subcutáneo	37	10,05	78,72	60	17	45,95
16	Miscelánea de procedimientos diagnósticos y terapéuticos	-	0,00	0,00	-	-	0,00
	Total	368	100,00	69,83	61	144	39,13

Por categorías CCS y hospital: número de grupos CCS, % sobre el total, índice de resolución, edad media, número de grupos CCS en mujeres, % en mujeres

02054 - HAR EL TOYO - EPS PONIENTE

Categorías CCS	Descripción Categorías CCS	Número Grupos CCS	% sobre Total	Índice de Resolución	Edad Media	Número Grupos CCS Mujeres	% Mujeres
1	Intervenciones del sistema nervioso	44	2,83	100,00	48	35	79,55
2	Intervenciones del sistema endocrino	-	0,00	0,00	-	-	0,00
3	Intervenciones del ojo	534	34,32	98,34	67	244	45,69
4	Intervenciones del oído	30	1,93	78,95	53	9	30,00
5	Intervenciones de la nariz, boca y faringe	33	2,12	47,14	59	11	33,33
6	Intervenciones del aparato respiratorio	12	0,77	100,00	45	8	66,67
7	Intervenciones del aparato cardiovascular	1	0,06	100,00	46	-	0,00
8	Intervenciones de los sistemas hemático y linfático	3	0,19	50,00	57	1	33,33
9	Intervenciones del aparato digestivo	159	10,22	80,71	49	27	16,98
10	Intervenciones del aparato urinario	2	0,13	25,00	53	1	50,00
11	Intervenciones de los órganos genitales masculinos	105	6,75	97,22	35	-	0,00
12	Intervenciones de los órganos genitales femeninos	85	5,46	95,51	47	85	100,00
13	Procedimientos obstétricos	-	0,00	0,00	-	-	0,00
14	Intervenciones del sistema musculoesquelético	400	25,71	65,25	48	252	63,00
15	Intervenciones de la piel y tejido subcutáneo	148	9,51	98,01	51	61	41,22
16	Miscelánea de procedimientos diagnósticos y terapéuticos	-	0,00	0,00	-	-	0,00
	Total	1.556	100,00	82,77	54	734	47,17

Por categorías CCS y hospital: número de grupos CCS, % sobre el total, índice de resolución, edad media, número de grupos CCS en mujeres, % en mujeres

02055 - HAR ALCAUDETE - EPS ALTO GUADALQUIVIR

Categorías CCS	Descripción Categorías CCS	Número Grupos CCS	% sobre Total	Índice de Resolución	Edad Media	Número Grupos CCS Mujeres	% Mujeres
1	Intervenciones del sistema nervioso	19	11,18	100,00	51	11	57,89
2	Intervenciones del sistema endocrino	-	0,00	0,00	-	-	0,00
3	Intervenciones del ojo	67	39,41	100,00	67	31	46,27
4	Intervenciones del oído	1	0,59	100,00	18	1	100,00
5	Intervenciones de la nariz, boca y faringe	-	0,00	0,00	-	-	0,00
6	Intervenciones del aparato respiratorio	2	1,18	100,00	46	-	0,00
7	Intervenciones del aparato cardiovascular	1	0,59	100,00	33	1	100,00
8	Intervenciones de los sistemas hemático y linfático	-	0,00	0,00	-	-	0,00
9	Intervenciones del aparato digestivo	19	11,18	100,00	59	5	26,32
10	Intervenciones del aparato urinario	-	0,00	0,00	-	-	0,00
11	Intervenciones de los órganos genitales masculinos	11	6,47	100,00	28	-	0,00
12	Intervenciones de los órganos genitales femeninos	10	5,88	100,00	44	10	100,00
13	Procedimientos obstétricos	-	0,00	0,00	-	-	0,00
14	Intervenciones del sistema musculoesquelético	28	16,47	100,00	54	21	75,00
15	Intervenciones de la piel y tejido subcutáneo	12	7,06	100,00	66	8	66,67
16	Miscelánea de procedimientos diagnósticos y terapéuticos	-	0,00	0,00	-	-	0,00
	Total	170	100,00	100,00	58	88	51,76

Por categorías CCS y hospital: número de grupos CCS, % sobre el total, índice de resolución, edad media, número de grupos CCS en mujeres, % en mujeres

02056 - HAR SIERRA NORTE DE SEVILLA - EPS BAJO GUADALQUIVIR

Categorías CCS	Descripción Categorías CCS	Número Grupos CCS	% sobre Total	Índice de Resolución	Edad Media	Número Grupos CCS Mujeres	% Mujeres
1	Intervenciones del sistema nervioso	-	0,00	0,00	-	-	0,00
2	Intervenciones del sistema endocrino	-	0,00	0,00	-	-	0,00
3	Intervenciones del ojo	3	10,00	100,00	76	2	66,67
4	Intervenciones del oído	-	0,00	0,00	-	-	0,00
5	Intervenciones de la nariz, boca y faringe	2	6,67	100,00	31	-	0,00
6	Intervenciones del aparato respiratorio	3	10,00	100,00	50	-	0,00
7	Intervenciones del aparato cardiovascular	-	0,00	0,00	-	-	0,00
8	Intervenciones de los sistemas hemático y linfático	-	0,00	0,00	-	-	0,00
9	Intervenciones del aparato digestivo	16	53,33	69,57	43	6	37,50
10	Intervenciones del aparato urinario	-	0,00	0,00	-	-	0,00
11	Intervenciones de los órganos genitales masculinos	-	0,00	0,00	-	-	0,00
12	Intervenciones de los órganos genitales femeninos	-	0,00	0,00	-	-	0,00
13	Procedimientos obstétricos	-	0,00	0,00	-	-	0,00
14	Intervenciones del sistema musculoesquelético	-	0,00	0,00	-	-	0,00
15	Intervenciones de la piel y tejido subcutáneo	6	20,00	85,71	52	2	33,33
16	Miscelánea de procedimientos diagnósticos y terapéuticos	-	0,00	0,00	-	-	0,00
	Total	30	100,00	78,95	48	10	33,33

Por categorías CCS y hospital: número de grupos CCS, % sobre el total, índice de resolución, edad media, número de grupos CCS en mujeres, % en mujeres

02057 - HAR UTRERA - EPS BAJO GUADALQUIVIR

Categorías CCS	Descripción Categorías CCS	Número Grupos CCS	% sobre Total	Índice de Resolución	Edad Media	Número Grupos CCS Mujeres	% Mujeres
1	Intervenciones del sistema nervioso	46	2,43	100,00	47	38	82,61
2	Intervenciones del sistema endocrino	-	0,00	0,00	-	-	0,00
3	Intervenciones del ojo	669	35,40	100,00	70	356	53,21
4	Intervenciones del oído	64	3,39	100,00	18	34	53,13
5	Intervenciones de la nariz, boca y faringe	164	8,68	95,91	20	78	47,56
6	Intervenciones del aparato respiratorio	26	1,38	96,30	37	15	57,69
7	Intervenciones del aparato cardiovascular	83	4,39	93,26	47	61	73,49
8	Intervenciones de los sistemas hemático y linfático	1	0,05	100,00	16	-	0,00
9	Intervenciones del aparato digestivo	163	8,62	59,71	48	63	38,65
10	Intervenciones del aparato urinario	24	1,27	100,00	61	16	66,67
11	Intervenciones de los órganos genitales masculinos	18	0,95	100,00	31	-	0,00
12	Intervenciones de los órganos genitales femeninos	191	10,11	100,00	51	191	100,00
13	Procedimientos obstétricos	-	0,00	0,00	-	-	0,00
14	Intervenciones del sistema musculoesquelético	322	17,04	98,17	51	206	63,98
15	Intervenciones de la piel y tejido subcutáneo	119	6,30	89,47	52	56	47,06
16	Miscelánea de procedimientos diagnósticos y terapéuticos	-	0,00	0,00	-	-	0,00
	Total	1.890	100,00	92,78	53	1.114	58,94

Por categorías CCS y hospital: número de grupos CCS, % sobre el total, índice de resolución, edad media, número de grupos CCS en mujeres, % en mujeres

02058 - HAR PUENTE GENIL - EPS ALTO GUADALQUIVIR

Categorías CCS	Descripción Categorías CCS	Número Grupos CCS	% sobre Total	Índice de Resolución	Edad Media	Número Grupos CCS Mujeres	% Mujeres
1	Intervenciones del sistema nervioso	24	2,89	100,00	51	20	83,33
2	Intervenciones del sistema endocrino	1	0,12	100,00	67	-	0,00
3	Intervenciones del ojo	302	36,34	99,34	66	147	48,68
4	Intervenciones del oído	17	2,05	100,00	48	9	52,94
5	Intervenciones de la nariz, boca y faringe	35	4,21	94,59	37	11	31,43
6	Intervenciones del aparato respiratorio	11	1,32	100,00	52	5	45,45
7	Intervenciones del aparato cardiovascular	13	1,56	100,00	49	8	61,54
8	Intervenciones de los sistemas hemático y linfático	1	0,12	100,00	63	1	100,00
9	Intervenciones del aparato digestivo	95	11,43	95,96	52	26	27,37
10	Intervenciones del aparato urinario	6	0,72	100,00	70	3	50,00
11	Intervenciones de los órganos genitales masculinos	32	3,85	96,97	45	-	0,00
12	Intervenciones de los órganos genitales femeninos	49	5,90	96,08	53	49	100,00
13	Procedimientos obstétricos	-	0,00	0,00	-	-	0,00
14	Intervenciones del sistema musculoesquelético	133	16,00	98,52	55	89	66,92
15	Intervenciones de la piel y tejido subcutáneo	112	13,48	100,00	51	53	47,32
16	Miscelánea de procedimientos diagnósticos y terapéuticos	-	0,00	0,00	-	-	0,00
	Total	831	100,00	98,46	56	421	50,66

Por categorías CCS y hospital: número de grupos CCS, % sobre el total, índice de resolución, edad media, número de grupos CCS en mujeres, % en mujeres

02059 - HAR GUADIX - EPS PONIENTE

Categorías CCS	Descripción Categorías CCS	Número Grupos CCS	% sobre Total	Índice de Resolución	Edad Media	Número Grupos CCS Mujeres	% Mujeres
1	Intervenciones del sistema nervioso	61	4,70	98,39	48	42	68,85
2	Intervenciones del sistema endocrino	-	0,00	0,00	-	-	0,00
3	Intervenciones del ojo	486	37,47	99,79	71	232	47,74
4	Intervenciones del oído	40	3,08	81,63	24	17	42,50
5	Intervenciones de la nariz, boca y faringe	96	7,40	86,49	30	31	32,29
6	Intervenciones del aparato respiratorio	7	0,54	63,64	53	1	14,29
7	Intervenciones del aparato cardiovascular	-	0,00	0,00	0	-	0,00
8	Intervenciones de los sistemas hemático y linfático	4	0,31	100,00	55	-	0,00
9	Intervenciones del aparato digestivo	145	11,18	81,01	54	28	19,31
10	Intervenciones del aparato urinario	17	1,31	85,00	70	1	5,88
11	Intervenciones de los órganos genitales masculinos	64	4,93	100,00	38	-	0,00
12	Intervenciones de los órganos genitales femeninos	45	3,47	34,88	48	45	100,00
13	Procedimientos obstétricos	-	0,00	0,00	-	-	0,00
14	Intervenciones del sistema musculoesquelético	173	13,34	65,53	50	96	55,49
15	Intervenciones de la piel y tejido subcutáneo	159	12,26	97,55	63	63	39,62
16	Miscelánea de procedimientos diagnósticos y terapéuticos	-	0,00	0,00	-	-	0,00
	Total	1.297	100,00	79,62	58	556	42,87

Por categorías CCS y hospital: número de grupos CCS, % sobre el total, índice de resolución, edad media, número de grupos CCS en mujeres, % en mujeres

02060 - HAR BENALMÁDENA - EPS COSTA DEL SOL

Categorías CCS	Descripción Categorías CCS	Número Grupos CCS	% sobre Total	Índice de Resolución	Edad Media	Número Grupos CCS Mujeres	% Mujeres
1	Intervenciones del sistema nervioso	68	5,41	91,89	51	56	82,35
2	Intervenciones del sistema endocrino	-	0,00	0,00	-	-	0,00
3	Intervenciones del ojo	5	0,40	71,43	60	4	80,00
4	Intervenciones del oído	45	3,58	80,36	49	28	62,22
5	Intervenciones de la nariz, boca y faringe	153	12,17	75,74	35	42	27,45
6	Intervenciones del aparato respiratorio	29	2,31	70,73	46	11	37,93
7	Intervenciones del aparato cardiovascular	29	2,31	85,29	40	20	68,97
8	Intervenciones de los sistemas hemático y linfático	6	0,48	66,67	48	3	50,00
9	Intervenciones del aparato digestivo	251	19,97	55,65	49	66	26,29
10	Intervenciones del aparato urinario	-	0,00	0,00	-	-	0,00
11	Intervenciones de los órganos genitales masculinos	-	0,00	0,00	-	-	0,00
12	Intervenciones de los órganos genitales femeninos	157	12,49	96,32	42	157	100,00
13	Procedimientos obstétricos	-	0,00	0,00	-	-	0,00
14	Intervenciones del sistema musculoesquelético	457	36,36	73,00	49	266	58,21
15	Intervenciones de la piel y tejido subcutáneo	57	4,53	98,28	49	45	78,95
16	Miscelánea de procedimientos diagnósticos y terapéuticos	-	0,00	0,00	-	-	0,00
	Total	1.257	100,00	73,04	46	698	55,53

Por categorías CCS y hospital: número de grupos CCS, % sobre el total, índice de resolución, edad media, número de grupos CCS en mujeres, % en mujeres

02061 - HAR ÉCIJA - EPS BAJO GUADALQUIVIR

Categorías CCS	Descripción Categorías CCS	Número Grupos CCS	% sobre Total	Índice de Resolución	Edad Media	Número Grupos CCS Mujeres	% Mujeres
1	Intervenciones del sistema nervioso	44	2,70	91,67	48	38	86,36
2	Intervenciones del sistema endocrino	-	0,00	0,00	-	-	0,00
3	Intervenciones del ojo	547	33,54	99,45	70	277	50,64
4	Intervenciones del oído	31	1,90	96,88	43	17	54,84
5	Intervenciones de la nariz, boca y faringe	186	11,40	100,00	32	63	33,87
6	Intervenciones del aparato respiratorio	17	1,04	100,00	41	5	29,41
7	Intervenciones del aparato cardiovascular	-	0,00	0,00	-	-	0,00
8	Intervenciones de los sistemas hemático y linfático	-	0,00	0,00	-	-	0,00
9	Intervenciones del aparato digestivo	233	14,29	71,91	50	71	30,47
10	Intervenciones del aparato urinario	7	0,43	58,33	62	7	100,00
11	Intervenciones de los órganos genitales masculinos	66	4,05	100,00	29	-	0,00
12	Intervenciones de los órganos genitales femeninos	105	6,44	33,65	45	105	100,00
13	Procedimientos obstétricos	-	0,00	0,00	-	-	0,00
14	Intervenciones del sistema musculoesquelético	288	17,66	50,00	48	149	51,74
15	Intervenciones de la piel y tejido subcutáneo	107	6,56	90,68	46	62	57,94
16	Miscelánea de procedimientos diagnósticos y terapéuticos	-	0,00	0,00	-	-	0,00
	Total	1.631	100,00	69,37	53	794	48,68

INFORME POR GRUPOS CCS

30 grupos CCS más frecuentes en Andalucía: número total, % sobre el total, índice de resolución, edad media, número en mujeres, % en mujeres

Grupos CCS	Descripción Grupos CCS	Número Total	% sobre Total	Índice de Resolución	Edad Media	Número en Mujeres	% Mujeres
15	Operaciones de cristalino	42.009	24,00	97,28	72	22.846	54,38
19	Otros procedimientos terapéuticos de párpados, conjuntiva y córnea	9.620	5,50	90,49	53	5.166	53,70
170	Escisión de lesión de piel	9.102	5,20	90,59	58	4.439	48,77
130	Otros procedimientos diagnósticos de órganos genitales femeninos	8.243	4,71	88,46	47	8.239	99,95
85	Reparación de hernia inguinal y femoral	7.922	4,53	64,43	45	1.133	14,30
143	Bunionectomía o reparación de deformidades de los dedos del pie	6.098	3,48	88,58	57	5.330	87,41
30	Amigdalectomía/adenoidectomía	5.598	3,20	68,24	8	2.560	45,73
20	Otros procedimientos terapéuticos intraoculares	5.184	2,96	78,58	67	2.555	49,29
115	Circuncisión	4.948	2,83	94,03	30	11	0,22
125	Otras escisiones de cuello uterino y útero	4.678	2,67	69,70	48	4.674	99,91
160	Otros procedimientos terapéuticos de músculo y tendón	4.328	2,47	49,50	48	2.461	56,86
172	Injerto de piel	4.289	2,45	72,99	60	1.993	46,47
149	Artroscopia	3.983	2,28	57,93	44	1.466	36,81
33	Otros procedimientos terapéuticos de nariz, boca y faringe (en quirófano)	3.838	2,19	48,09	42	1.579	41,14
6	Descompresión de nervio periférico	3.799	2,17	91,63	51	3.012	79,28
86	Otras reparaciones de hernia	3.619	2,07	44,13	45	1.309	36,17
175	Otros procedimientos terapéuticos de piel y mama (en quirófano)	3.385	1,93	51,35	31	1.261	37,25
121	Ligadura u oclusión de trompas de falopio	2.684	1,53	52,82	36	2.683	99,96
53	Escisión de venas varicosas de extremidades inferiores	2.505	1,43	82,92	47	1.748	69,78
23	Miringotomía	2.397	1,37	75,40	16	1.012	42,22
96	Otros procedimientos terapéuticos gastrointestinales bajos (en quirófano)	2.373	1,36	26,51	45	926	39,02
166	Nodullectomía y cuadrantectomía de mama	2.084	1,19	42,94	39	2.000	95,97
127	Legrado, dilatación y aspiración postparto o tras aborto	2.062	1,18	19,29	32	2.062	100,00
118	Otros procedimientos terapéuticos de órganos genitales masculinos (en quirófano)	2.016	1,15	48,92	24	5	0,25
148	Otros procedimientos de fracturas y luxaciones	1.857	1,06	29,72	42	818	44,05
151	Escisión de cartílago semilunar de rodilla (meniscectomía)	1.738	0,99	64,78	45	609	35,04
42	Otros procedimientos terapéuticos del aparato respiratorio (en quirófano)	1.531	0,87	37,66	47	619	40,43
147	Tratamiento de fractura o luxación de extremidad inferior (excluyendo cadera y fémur)	1.327	0,76	18,59	39	549	41,37
81	Procedimientos sobre hemorroides	1.296	0,74	56,54	47	624	48,15
128	Dilatación y legrado diagnóstico	1.218	0,70	56,89	46	1.216	99,84

* Ver anexo

Por hospital: número e índice de resolución de los 30 grupos CCS más frecuentes en Andalucía

Categoría CCS: Intervenciones del sistema nervioso

Tipo Hospital	Hospital	006. Descompresión de nervio periférico	
		Número	Índice de Resolución
1	02003 - AH VIRGEN DEL ROCÍO (SEVILLA)	260	86,67
1	02005 - AH VIRGEN MACARENA (SEVILLA)	173	83,57
1	02017 - AH VIRGEN DE LAS NIEVES (GRANADA)	178	85,99
1	02024 - AH REINA SOFÍA (CÓRDOBA)	34	53,13
1	02031 - AH MÁLAGA	181	95,26
1	02042 - A COMPLEJO HOSPITALARIO DE JAÉN	148	91,36
2	02004 - AH DE VALME (SEVILLA)	78	90,70
2	02009 - AH PUERTA DEL MAR (CÁDIZ)	91	77,12
2	02010 - AGS CAMPO DE GIBRALTAR	69	93,24
2	02012 - AH JEREZ DE LA FRONTERA	158	92,40
2	02013 - AH PUERTO REAL	151	95,57
2	02018 - AH SAN CECILIO (GRANADA)	377	98,95
2	02033 - AH VIRGEN DE LA VICTORIA (MÁLAGA)	108	88,52
2	02034 - H COSTA DEL SOL DE MARBELLA - EPS COSTA DEL SOL	105	91,30
2	02038 - AH JUAN RAMÓN JIMÉNEZ (HUELVA)	118	93,65
2	02048 - AH TORRECÁRDENAS (ALMERÍA)	202	95,28
3	02025 - AH INFANTA MARGARITA (CABRA)	21	87,50
3	02036 - AH INFANTA ELENA (HUELVA)	55	91,67
3	02043 - AH SAN AGUSTÍN (LINARES)	52	92,86
3	02044 - AH SAN JUAN DE LA CRUZ (ÚBEDA)	33	75,00
3	02050 - H PONIENTE-EL EJIDO - EPS PONIENTE	27	87,10
4	02007 - AGS OSUNA	34	89,47
4	02015 - AH BAZA	47	82,46
4	02019 - AGS SUR DE GRANADA (MOTRIL)	75	97,40
4	02026 - AGS NORTE DE CÓRDOBA (POZOBLANCO)	120	96,77
4	02028 - AGS NORTE DE MÁLAGA (ANTEQUERA)	66	91,67
4	02029 - AGS SERRANÍA DE MÁLAGA (RONDA)	118	94,40
4	02032 - AH LA AXARQUÍA (MÁLAGA)	71	97,26
4	02039 - AH RIOTINTO	38	92,68
4	02041 - H AG DE ANDÚJAR - EPS ALTO GUADALQUIVIR	72	96,00
4	02046 - AGS NORTE DE ALMERÍA (HUÉRCAL-OVERA)	77	98,72
4	02051 - AH SAN JUAN DE DIOS (ALJARAFE)	76	93,83
4	02052 - H MONTILLA - EPS ALTO GUADALQUIVIR	68	97,14
5	02053 - HAR SIERRA DE SEGURA - EPS ALTO GUADALQUIVIR	16	100,00
5	02054 - HAR EL TOYO - EPS PONIENTE	44	100,00
5	02055 - HAR ALCAUDETE - EPS ALTO GUADALQUIVIR	19	100,00
5	02056 - HAR SIERRA NORTE DE SEVILLA - EPS BAJO GUADALQUIVIR	-	0,00
5	02057 - HAR UTRERA - EPS BAJO GUADALQUIVIR	46	100,00
5	02058 - HAR PUENTE GENIL - EPS ALTO GUADALQUIVIR	23	100,00
5	02059 - HAR GUADIX - EPS PONIENTE	60	100,00
5	02060 - HAR BENALMÁDENA - EPS COSTA DEL SOL	66	91,67
5	02061 - HAR ÉCIJA - EPS BAJO GUADALQUIVIR	44	93,62

Por hospital: número e índice de resolución de los 30 grupos CCS más frecuentes en Andalucía

Categoría CCS: Intervenciones del ojo

Tipo Hospital	Hospital	015. Operaciones de cristalino		019. Otros procedimientos terapéuticos de párpados, conjuntiva y córnea		020. Otros procedimientos terapéuticos intraoculares	
		Número	Índice de Resolución	Número	Índice de Resolución	Número	Índice de Resolución
1	02003 - AH VIRGEN DEL ROCÍO (SEVILLA)	3.897	99,16	1.026	90,64	575	89,56
1	02005 - AH VIRGEN MACARENA (SEVILLA)	2.973	97,99	1.008	93,94	311	58,02
1	02017 - AH VIRGEN DE LAS NIEVES (GRANADA)	1.948	98,38	85	50,00	52	28,57
1	02024 - AH REINA SOFÍA (CÓRDOBA)	3.930	94,20	608	82,05	23	6,95
1	02031 - AH MÁLAGA	2.242	98,90	149	47,30	114	67,46
1	02042 - A COMPLEJO HOSPITALARIO DE JAÉN	1.566	98,93	419	94,58	307	87,71
2	02004 - AH DE VALME (SEVILLA)	2.164	99,18	542	97,13	52	70,27
2	02009 - AH PUERTA DEL MAR (CÁDIZ)	647	88,27	581	88,57	55	41,35
2	02010 - AGS CAMPO DE GIBRALTAR	781	96,90	223	85,77	429	82,98
2	02012 - AH JEREZ DE LA FRONTERA	986	99,80	511	98,08	323	97,29
2	02013 - AH PUERTO REAL	837	86,65	300	92,02	189	92,20
2	02018 - AH SAN CECILIO (GRANADA)	925	89,98	70	63,06	-	0,00
2	02033 - AH VIRGEN DE LA VICTORIA (MÁLAGA)	1.605	98,23	349	90,65	627	91,53
2	02034 - H COSTA DEL SOL DE MARBELLA - EPS COSTA DEL SOL	1.437	95,86	270	90,60	152	94,41
2	02038 - AH JUAN RAMÓN JIMÉNEZ (HUELVA)	1.663	99,11	484	97,38	265	89,83
2	02048 - AH TORRECÁRDENAS (ALMERÍA)	1.229	97,54	333	89,52	347	70,82
3	02025 - AH INFANTA MARGARITA (CABRA)	352	98,88	95	96,94	160	95,81
3	02036 - AH INFANTA ELENA (HUELVA)	317	87,09	7	28,00	-	0,00
3	02043 - AH SAN AGUSTÍN (LINARES)	535	91,45	144	94,12	23	65,71
3	02044 - AH SAN JUAN DE LA CRUZ (ÚBEDA)	375	98,43	19	95,00	-	0,00
3	02050 - H PONIENTE-EL EJIDO - EPS PONIENTE	854	97,27	275	90,16	382	95,98
4	02007 - AGS OSUNA	1.042	98,86	99	94,29	2	66,67
4	02015 - AH BAZA	305	96,52	76	97,44	-	0,00
4	02019 - AGS SUR DE GRANADA (MOTRIL)	750	99,21	185	98,40	1	50,00
4	02026 - AGS NORTE DE CÓRDOBA (POZOBLANCO)	629	99,37	89	97,80	4	50,00
4	02028 - AGS NORTE DE MÁLAGA (ANTEQUERA)	573	96,30	92	100,00	28	93,33
4	02029 - AGS SERRANÍA DE MÁLAGA (RONDA)	618	93,35	117	96,69	49	96,08
4	02032 - AH LA AXARQUÍA (MÁLAGA)	868	99,20	97	97,98	1	20,00
4	02039 - AH RIOTINTO	757	99,34	159	98,76	1	25,00
4	02041 - H AG DE ANDÚJAR - EPS ALTO GUADALQUIVIR	633	99,06	95	94,06	132	100,00
4	02046 - AGS NORTE DE ALMERÍA (HUÉRCAL-OVERA)	812	99,63	339	97,13	3	50,00
4	02051 - AH SAN JUAN DE DIOS (ALJARAFE)	1.247	99,52	274	99,28	194	97,49
4	02052 - H MONTILLA - EPS ALTO GUADALQUIVIR	459	99,57	171	98,28	49	98,00
5	02053 - HAR SIERRA DE SEGURA - EPS ALTO GUADALQUIVIR	79	98,75	37	97,37	34	100,00
5	02054 - HAR EL TOYO - EPS PONIENTE	296	99,33	72	93,51	153	99,35
5	02055 - HAR ALCAUDETE - EPS ALTO GUADALQUIVIR	37	100,00	20	100,00	10	100,00
5	02056 - HAR SIERRA NORTE DE SEVILLA - EPS BAJO GUADALQUIVIR	3	100,00	-	0,00	-	0,00
5	02057 - HAR UTRERA - EPS BAJO GUADALQUIVIR	641	100,00	10	100,00	7	100,00
5	02058 - HAR PUENTE GENIL - EPS ALTO GUADALQUIVIR	161	99,38	86	100,00	52	100,00
5	02059 - HAR GUADIX - EPS PONIENTE	329	100,00	82	100,00	62	100,00
5	02060 - HAR BENALMÁDENA - EPS COSTA DEL SOL	-	0,00	5	71,43	-	0,00
5	02061 - HAR ÉCIJA - EPS BAJO GUADALQUIVIR	507	99,80	17	100,00	16	94,12

Por hospital: número e índice de resolución de los 30 grupos CCS más frecuentes en Andalucía

Categoría CCS: Intervenciones del oído

Tipo Hospital	Hospital	023. Miringotomía	
		Número	Índice de Resolución
1	02003 - AH VIRGEN DEL ROCÍO (SEVILLA)	225	62,50
1	02005 - AH VIRGEN MACARENA (SEVILLA)	261	84,74
1	02017 - AH VIRGEN DE LAS NIEVES (GRANADA)	99	88,39
1	02024 - AH REINA SOFÍA (CÓRDOBA)	118	71,95
1	02031 - AH MÁLAGA	280	78,21
1	02042 - A COMPLEJO HOSPITALARIO DE JAÉN	52	96,30
2	02004 - AH DE VALME (SEVILLA)	69	93,24
2	02009 - AH PUERTA DEL MAR (CÁDIZ)	54	80,60
2	02010 - AGS CAMPO DE GIBRALTAR	21	50,00
2	02012 - AH JEREZ DE LA FRONTERA	65	73,86
2	02013 - AH PUERTO REAL	28	50,00
2	02018 - AH SAN CECILIO (GRANADA)	119	85,61
2	02033 - AH VIRGEN DE LA VICTORIA (MÁLAGA)	17	73,91
2	02034 - H COSTA DEL SOL DE MARBELLA - EPS COSTA DEL SOL	84	51,85
2	02038 - AH JUAN RAMÓN JIMÉNEZ (HUELVA)	35	32,71
2	02048 - AH TORRECÁRDENAS (ALMERÍA)	24	42,86
3	02025 - AH INFANTA MARGARITA (CABRA)	45	93,75
3	02036 - AH INFANTA ELENA (HUELVA)	12	29,27
3	02043 - AH SAN AGUSTÍN (LINARES)	26	56,52
3	02044 - AH SAN JUAN DE LA CRUZ (ÚBEDA)	25	75,76
3	02050 - H PONIENTE-EL EJIDO - EPS PONIENTE	60	70,59
4	02007 - AGS OSUNA	33	94,29
4	02015 - AH BAZA	81	96,43
4	02019 - AGS SUR DE GRANADA (MOTRIL)	63	85,14
4	02026 - AGS NORTE DE CÓRDOBA (POZOBLANCO)	11	64,71
4	02028 - AGS NORTE DE MÁLAGA (ANTEQUERA)	24	92,31
4	02029 - AGS SERRANÍA DE MÁLAGA (RONDA)	42	87,50
4	02032 - AH LA AXARQUÍA (MÁLAGA)	8	28,57
4	02039 - AH RIOTINTO	92	100,00
4	02041 - H AG DE ANDÚJAR - EPS ALTO GUADALQUIVIR	17	100,00
4	02046 - AGS NORTE DE ALMERÍA (HUÉRCAL-OVERA)	5	45,45
4	02051 - AH SAN JUAN DE DIOS (ALJARAFE)	134	90,54
4	02052 - H MONTILLA - EPS ALTO GUADALQUIVIR	26	83,87
5	02053 - HAR SIERRA DE SEGURA - EPS ALTO GUADALQUIVIR	2	66,67
5	02054 - HAR EL TOYO - EPS PONIENTE	8	100,00
5	02055 - HAR ALCAUDETE - EPS ALTO GUADALQUIVIR	-	0,00
5	02056 - HAR SIERRA NORTE DE SEVILLA - EPS BAJO GUADALQUIVIR	-	0,00
5	02057 - HAR UTRERA - EPS BAJO GUADALQUIVIR	54	100,00
5	02058 - HAR PUENTE GENIL - EPS ALTO GUADALQUIVIR	8	100,00
5	02059 - HAR GUADIX - EPS PONIENTE	34	97,14
5	02060 - HAR BENALMÁDENA - EPS COSTA DEL SOL	20	95,24
5	02061 - HAR ÉCIJA - EPS BAJO GUADALQUIVIR	16	100,00

Por hospital: número e índice de resolución de los 30 grupos CCS más frecuentes en Andalucía

Categoría CCS: Intervenciones de la nariz, boca y faringe

Tipo Hospital	Hospital	030. Amigdalectomía Adenoidectomía		033. Otros procedimientos terapéuticos de nariz, boca y faringe (en quirófano)	
		Número	Índice de Resolución	Número	Índice de Resolución
1	02003 - AH VIRGEN DEL ROCÍO (SEVILLA)	614	70,25	629	55,81
1	02005 - AH VIRGEN MACARENA (SEVILLA)	621	84,49	341	46,52
1	02017 - AH VIRGEN DE LAS NIEVES (GRANADA)	363	89,41	104	22,71
1	02024 - AH REINA SOFÍA (CÓRDOBA)	212	59,05	441	60,49
1	02031 - AH MÁLAGA	484	66,67	51	11,70
1	02042 - A COMPLEJO HOSPITALARIO DE JAÉN	313	99,68	276	60,79
2	02004 - AH DE VALME (SEVILLA)	306	90,27	101	63,92
2	02009 - AH PUERTA DEL MAR (CÁDIZ)	288	77,84	109	25,23
2	02010 - AGS CAMPO DE GIBRALTAR	82	46,07	41	29,08
2	02012 - AH JEREZ DE LA FRONTERA	241	76,51	83	44,15
2	02013 - AH PUERTO REAL	231	49,25	69	36,70
2	02018 - AH SAN CECILIO (GRANADA)	235	68,51	33	22,92
2	02033 - AH VIRGEN DE LA VICTORIA (MÁLAGA)	22	34,92	181	59,74
2	02034 - H COSTA DEL SOL DE MARBELLA - EPS COSTA DEL SOL	74	32,31	26	18,06
2	02038 - AH JUAN RAMÓN JIMÉNEZ (HUELVA)	1	0,63	154	51,16
2	02048 - AH TORRECÁRDENAS (ALMERÍA)	98	48,51	63	25,61
3	02025 - AH INFANTA MARGARITA (CABRA)	113	81,88	86	69,92
3	02036 - AH INFANTA ELENA (HUELVA)	129	43,43	-	0,00
3	02043 - AH SAN AGUSTÍN (LINARES)	9	14,75	20	25,32
3	02044 - AH SAN JUAN DE LA CRUZ (ÚBEDA)	43	53,75	63	70,79
3	02050 - H PONIENTE-EL EJIDO - EPS PONIENTE	95	46,80	84	44,68
4	02007 - AGS OSUNA	133	85,26	14	45,16
4	02015 - AH BAZA	96	84,21	74	68,52
4	02019 - AGS SUR DE GRANADA (MOTRIL)	39	50,00	15	28,85
4	02026 - AGS NORTE DE CÓRDOBA (POZOBLANCO)	21	56,76	8	16,33
4	02028 - AGS NORTE DE MÁLAGA (ANTEQUERA)	34	69,39	50	76,92
4	02029 - AGS SERRANÍA DE MÁLAGA (RONDA)	54	81,82	62	73,81
4	02032 - AH LA AXARQUÍA (MÁLAGA)	10	12,66	12	31,58
4	02039 - AH RIOTINTO	117	90,70	68	67,33
4	02041 - H AG DE ANDÚJAR - EPS ALTO GUADALQUIVIR	18	66,67	41	82,00
4	02046 - AGS NORTE DE ALMERÍA (HUÉRCAL-OVERA)	24	28,57	7	29,17
4	02051 - AH SAN JUAN DE DIOS (ALJARAFE)	214	90,30	156	66,38
4	02052 - H MONTILLA - EPS ALTO GUADALQUIVIR	55	91,67	49	81,67
5	02053 - HAR SIERRA DE SEGURA - EPS ALTO GUADALQUIVIR	9	75,00	5	100,00
5	02054 - HAR EL TOYO - EPS PONIENTE	-	0,00	23	60,53
5	02055 - HAR ALCAUDETE - EPS ALTO GUADALQUIVIR	-	0,00	-	0,00
5	02056 - HAR SIERRA NORTE DE SEVILLA - EPS BAJO GUADALQUIVIR	-	0,00	2	100,00
5	02057 - HAR UTRERA - EPS BAJO GUADALQUIVIR	88	95,65	58	96,67
5	02058 - HAR PUENTE GENIL - EPS ALTO GUADALQUIVIR	5	100,00	13	100,00
5	02059 - HAR GUADIX - EPS PONIENTE	49	92,45	39	81,25
5	02060 - HAR BENALMÁDENA - EPS COSTA DEL SOL	16	66,67	64	76,19
5	02061 - HAR ÉCIJA - EPS BAJO GUADALQUIVIR	42	100,00	123	100,00

Por hospital: número e índice de resolución de los 30 grupos CCS más frecuentes en Andalucía

Categoría CCS: Intervenciones del aparato respiratorio

Tipo Hospital	Hospital	042. Otros procedimientos terapéuticos del aparato respiratorio (en quirófano)	
		Número	Índice de Resolución
1	02003 - AH VIRGEN DEL ROCÍO (SEVILLA)	71	14,67
1	02005 - AH VIRGEN MACARENA (SEVILLA)	41	18,30
1	02017 - AH VIRGEN DE LAS NIEVES (GRANADA)	114	48,10
1	02024 - AH REINA SOFÍA (CÓRDOBA)	20	5,54
1	02031 - AH MÁLAGA	3	1,18
1	02042 - A COMPLEJO HOSPITALARIO DE JAÉN	107	69,93
2	02004 - AH DE VALME (SEVILLA)	97	71,32
2	02009 - AH PUERTA DEL MAR (CÁDIZ)	109	51,90
2	02010 - AGS CAMPO DE GIBRALTAR	31	36,47
2	02012 - AH JEREZ DE LA FRONTERA	107	57,22
2	02013 - AH PUERTO REAL	19	10,05
2	02018 - AH SAN CECILIO (GRANADA)	95	62,09
2	02033 - AH VIRGEN DE LA VICTORIA (MÁLAGA)	44	30,14
2	02034 - H COSTA DEL SOL DE MARBELLA - EPS COSTA DEL SOL	40	51,28
2	02038 - AH JUAN RAMÓN JIMÉNEZ (HUELVA)	5	3,31
2	02048 - AH TORRECÁRDENAS (ALMERÍA)	13	10,74
3	02025 - AH INFANTA MARGARITA (CABRA)	24	58,54
3	02036 - AH INFANTA ELENA (HUELVA)	86	83,50
3	02043 - AH SAN AGUSTÍN (LINARES)	18	32,73
3	02044 - AH SAN JUAN DE LA CRUZ (ÚBEDA)	45	84,91
3	02050 - H PONIENTE-EL EJIDO - EPS PONIENTE	47	55,95
4	02007 - AGS OSUNA	24	92,31
4	02015 - AH BAZA	15	60,00
4	02019 - AGS SUR DE GRANADA (MOTRIL)	28	71,79
4	02026 - AGS NORTE DE CÓRDOBA (POZOBLANCO)	6	22,22
4	02028 - AGS NORTE DE MÁLAGA (ANTEQUERA)	30	88,24
4	02029 - AGS SERRANÍA DE MÁLAGA (RONDA)	20	76,92
4	02032 - AH LA AXARQUÍA (MÁLAGA)	4	7,55
4	02039 - AH RIOTINTO	44	81,48
4	02041 - H AG DE ANDÚJAR - EPS ALTO GUADALQUIVIR	28	87,50
4	02046 - AGS NORTE DE ALMERÍA (HUÉRCAL-OVERA)	8	40,00
4	02051 - AH SAN JUAN DE DIOS (ALJARAFE)	69	80,23
4	02052 - H MONTILLA - EPS ALTO GUADALQUIVIR	11	91,67
5	02053 - HAR SIERRA DE SEGURA - EPS ALTO GUADALQUIVIR	2	100,00
5	02054 - HAR EL TOYO - EPS PONIENTE	12	100,00
5	02055 - HAR ALCAUDETE - EPS ALTO GUADALQUIVIR	2	100,00
5	02056 - HAR SIERRA NORTE DE SEVILLA - EPS BAJO GUADALQUIVIR	3	100,00
5	02057 - HAR UTRERA - EPS BAJO GUADALQUIVIR	26	96,30
5	02058 - HAR PUENTE GENIL - EPS ALTO GUADALQUIVIR	11	100,00
5	02059 - HAR GUADIX - EPS PONIENTE	6	60,00
5	02060 - HAR BENALMÁDENA - EPS COSTA DEL SOL	29	70,73
5	02061 - HAR ÉCIJA - EPS BAJO GUADALQUIVIR	17	100,00

Por hospital: número e índice de resolución de los 30 grupos CCS más frecuentes en Andalucía

Categoría CCS: Intervenciones del aparato cardiovascular

Tipo Hospital	Hospital	053. Escisión de venas varicosas de extremidades inferiores	
		Número	Índice de Resolución
1	02003 - AH VIRGEN DEL ROCÍO (SEVILLA)	1	0,61
1	02005 - AH VIRGEN MACARENA (SEVILLA)	328	83,25
1	02017 - AH VIRGEN DE LAS NIEVES (GRANADA)	108	97,30
1	02024 - AH REINA SOFÍA (CÓRDOBA)	159	91,38
1	02031 - AH MÁLAGA	1	11,11
1	02042 - A COMPLEJO HOSPITALARIO DE JAÉN	408	100,00
2	02004 - AH DE VALME (SEVILLA)	35	83,33
2	02009 - AH PUERTA DEL MAR (CÁDIZ)	229	83,27
2	02010 - AGS CAMPO DE GIBRALTAR	15	60,00
2	02012 - AH JEREZ DE LA FRONTERA	22	100,00
2	02013 - AH PUERTO REAL	-	0,00
2	02018 - AH SAN CECILIO (GRANADA)	409	88,34
2	02033 - AH VIRGEN DE LA VICTORIA (MÁLAGA)	-	0,00
2	02034 - H COSTA DEL SOL DE MARBELLA - EPS COSTA DEL SOL	-	0,00
2	02038 - AH JUAN RAMÓN JIMÉNEZ (HUELVA)	-	0,00
2	02048 - AH TORRECÁRDENAS (ALMERÍA)	554	99,64
3	02025 - AH INFANTA MARGARITA (CABRA)	-	0,00
3	02036 - AH INFANTA ELENA (HUELVA)	-	0,00
3	02043 - AH SAN AGUSTÍN (LINARES)	-	0,00
3	02044 - AH SAN JUAN DE LA CRUZ (ÚBEDA)	-	0,00
3	02050 - H PONIENTE-EL EJIDO - EPS PONIENTE	6	100,00
4	02007 - AGS OSUNA	11	28,21
4	02015 - AH BAZA	-	0,00
4	02019 - AGS SUR DE GRANADA (MOTRIL)	3	6,38
4	02026 - AGS NORTE DE CÓRDOBA (POZOBLANCO)	5	20,83
4	02028 - AGS NORTE DE MÁLAGA (ANTEQUERA)	7	63,64
4	02029 - AGS SERRANÍA DE MÁLAGA (RONDA)	-	0,00
4	02032 - AH LA AXARQUÍA (MÁLAGA)	5	38,46
4	02039 - AH RIOTINTO	-	0,00
4	02041 - H AG DE ANDÚJAR - EPS ALTO GUADALQUIVIR	6	60,00
4	02046 - AGS NORTE DE ALMERÍA (HUÉRCAL-OVERA)	-	0,00
4	02051 - AH SAN JUAN DE DIOS (ALJARAFE)	50	87,72
4	02052 - H MONTILLA - EPS ALTO GUADALQUIVIR	20	90,91
5	02053 - HAR SIERRA DE SEGURA - EPS ALTO GUADALQUIVIR	13	81,25
5	02054 - HAR EL TOYO - EPS PONIENTE	1	100,00
5	02055 - HAR ALCAUDETE - EPS ALTO GUADALQUIVIR	1	100,00
5	02056 - HAR SIERRA NORTE DE SEVILLA - EPS BAJO GUADALQUIVIR	-	0,00
5	02057 - HAR UTRERA - EPS BAJO GUADALQUIVIR	70	92,11
5	02058 - HAR PUENTE GENIL - EPS ALTO GUADALQUIVIR	12	100,00
5	02059 - HAR GUADIX - EPS PONIENTE	-	0,00
5	02060 - HAR BENALMÁDENA - EPS COSTA DEL SOL	26	83,87
5	02061 - HAR ÉCIJA - EPS BAJO GUADALQUIVIR	-	0,00

Por hospital: número e índice de resolución de los 30 grupos CCS más frecuentes en Andalucía

Categoría CCS: Intervenciones del aparato digestivo

Tipo Hospital	Hospital	081. Procedimientos sobre hemorroides		085. Reparación de hernia inguinal y femoral	
		Número	Índice de Resolución	Número	Índice de Resolución
1	02003 - AH VIRGEN DEL ROCÍO (SEVILLA)	86	51,81	668	70,32
1	02005 - AH VIRGEN MACARENA (SEVILLA)	81	69,23	399	66,50
1	02017 - AH VIRGEN DE LAS NIEVES (GRANADA)	53	79,10	868	87,41
1	02024 - AH REINA SOFÍA (CÓRDOBA)	212	77,09	341	43,38
1	02031 - AH MÁLAGA	37	52,11	494	73,62
1	02042 - A COMPLEJO HOSPITALARIO DE JAÉN	100	96,15	497	96,69
2	02004 - AH DE VALME (SEVILLA)	75	53,19	433	80,04
2	02009 - AH PUERTA DEL MAR (CÁDIZ)	61	47,66	287	67,37
2	02010 - AGS CAMPO DE GIBRALTAR	9	45,00	24	20,69
2	02012 - AH JEREZ DE LA FRONTERA	8	33,33	84	60,00
2	02013 - AH PUERTO REAL	20	32,79	128	40,63
2	02018 - AH SAN CECILIO (GRANADA)	42	50,00	267	49,35
2	02033 - AH VIRGEN DE LA VICTORIA (MÁLAGA)	40	41,24	276	52,87
2	02034 - H COSTA DEL SOL DE MARBELLA - EPS COSTA DEL SOL	13	24,07	124	44,93
2	02038 - AH JUAN RAMÓN JIMÉNEZ (HUELVA)	83	53,21	287	73,59
2	02048 - AH TORRECÁRDENAS (ALMERÍA)	33	42,86	165	35,18
3	02025 - AH INFANTA MARGARITA (CABRA)	4	22,22	73	51,41
3	02036 - AH INFANTA ELENA (HUELVA)	-	-	35	22,01
3	02043 - AH SAN AGUSTÍN (LINARES)	4	16,00	105	41,50
3	02044 - AH SAN JUAN DE LA CRUZ (ÚBEDA)	15	57,69	155	79,49
3	02050 - H PONIENTE-EL EJIDO - EPS PONIENTE	11	29,73	158	58,30
4	02007 - AGS OSUNA	4	10,26	143	57,66
4	02015 - AH BAZA	2	14,29	77	50,99
4	02019 - AGS SUR DE GRANADA (MOTRIL)	29	40,28	165	64,45
4	02026 - AGS NORTE DE CÓRDOBA (POZOBLANCO)	28	54,90	46	25,84
4	02028 - AGS NORTE DE MÁLAGA (ANTEQUERA)	13	56,52	103	50,99
4	02029 - AGS SERRANÍA DE MÁLAGA (RONDA)	0	0,00	107	67,72
4	02032 - AH LA AXARQUÍA (MÁLAGA)	6	40,00	120	56,07
4	02039 - AH RIOTINTO	17	89,47	128	84,21
4	02041 - H AG DE ANDÚJAR - EPS ALTO GUADALQUIVIR	1	14,29	55	64,71
4	02046 - AGS NORTE DE ALMERÍA (HUÉRCAL-OVERA)	17	89,47	162	83,94
4	02051 - AH SAN JUAN DE DIOS (ALJARAFE)	73	73,74	308	87,50
4	02052 - H MONTILLA - EPS ALTO GUADALQUIVIR	4	57,14	66	49,62
5	02053 - HAR SIERRA DE SEGURA - EPS ALTO GUADALQUIVIR	8	61,54	43	64,18
5	02054 - HAR EL TOYO - EPS PONIENTE	25	100,00	90	89,11
5	02055 - HAR ALCAUDETE - EPS ALTO GUADALQUIVIR	1	100,00	12	100,00
5	02056 - HAR SIERRA NORTE DE SEVILLA - EPS BAJO GUADALQUIVIR	-	0,00	12	80,00
5	02057 - HAR UTRERA - EPS BAJO GUADALQUIVIR	23	95,83	53	63,86
5	02058 - HAR PUENTE GENIL - EPS ALTO GUADALQUIVIR	9	100,00	44	97,78
5	02059 - HAR GUADIX - EPS PONIENTE	9	69,23	88	98,88
5	02060 - HAR BENALMÁDENA - EPS COSTA DEL SOL	18	56,25	136	71,20
5	02061 - HAR ÉCIJA - EPS BAJO GUADALQUIVIR	22	91,67	96	96,00

Por hospital: número e índice de resolución de los 30 grupos CCS más frecuentes en Andalucía

Categoría CCS: Intervenciones del aparato digestivo

Tipo Hospital	Hospital	086. Otras reparaciones de hernia		096. Otros procedimientos terapéuticos gastrointestinales bajos (en quirófano)	
		Número	Índice de Resolución	Número	Índice de Resolución
1	02003 - AH VIRGEN DEL ROCÍO (SEVILLA)	321	44,65	120	17,05
1	02005 - AH VIRGEN MACARENA (SEVILLA)	217	50,47	98	24,75
1	02017 - AH VIRGEN DE LAS NIEVES (GRANADA)	272	57,02	187	28,55
1	02024 - AH REINA SOFÍA (CÓRDOBA)	107	17,98	285	37,85
1	02031 - AH MÁLAGA	146	40,00	34	8,23
1	02042 - A COMPLEJO HOSPITALARIO DE JAÉN	193	82,83	166	47,29
2	02004 - AH DE VALME (SEVILLA)	219	58,56	134	47,35
2	02009 - AH PUERTA DEL MAR (CÁDIZ)	120	42,11	88	26,67
2	02010 - AGS CAMPO DE GIBRALTAR	17	16,04	14	9,15
2	02012 - AH JEREZ DE LA FRONTERA	42	27,10	47	22,71
2	02013 - AH PUERTO REAL	54	31,21	65	25,90
2	02018 - AH SAN CECILIO (GRANADA)	118	29,06	131	31,04
2	02033 - AH VIRGEN DE LA VICTORIA (MÁLAGA)	118	35,76	95	20,65
2	02034 - H COSTA DEL SOL DE MARBELLA - EPS COSTA DEL SOL	55	27,09	38	14,18
2	02038 - AH JUAN RAMÓN JIMÉNEZ (HUELVA)	160	53,16	87	25,44
2	02048 - AH TORRECÁRDENAS (ALMERÍA)	87	29,69	30	7,79
3	02025 - AH INFANTA MARGARITA (CABRA)	35	32,71	11	7,91
3	02036 - AH INFANTA ELENA (HUELVA)	184	67,15	56	28,14
3	02043 - AH SAN AGUSTÍN (LINARES)	60	35,09	20	16,39
3	02044 - AH SAN JUAN DE LA CRUZ (ÚBEDA)	55	56,12	34	19,77
3	02050 - H PONIENTE-EL EJIDO - EPS PONIENTE	69	50,36	59	28,78
4	02007 - AGS OSUNA	77	38,50	16	11,76
4	02015 - AH BAZA	39	39,00	14	13,46
4	02019 - AGS SUR DE GRANADA (MOTRIL)	92	45,32	64	38,32
4	02026 - AGS NORTE DE CÓRDOBA (POZOBLANCO)	16	12,31	11	8,21
4	02028 - AGS NORTE DE MÁLAGA (ANTEQUERA)	51	34,00	33	25,58
4	02029 - AGS SERRANÍA DE MÁLAGA (RONDA)	55	48,67	15	22,73
4	02032 - AH LA AXARQUÍA (MÁLAGA)	45	37,50	34	30,63
4	02039 - AH RIOTINTO	55	59,78	30	30,93
4	02041 - H AG DE ANDÚJAR - EPS ALTO GUADALQUIVIR	27	45,00	17	21,52
4	02046 - AGS NORTE DE ALMERÍA (HUÉRCAL-OVERA)	21	36,84	36	36,36
4	02051 - AH SAN JUAN DE DIOS (ALJARAFE)	196	61,06	118	37,58
4	02052 - H MONTILLA - EPS ALTO GUADALQUIVIR	19	35,19	37	37,00
5	02053 - HAR SIERRA DE SEGURA - EPS ALTO GUADALQUIVIR	14	66,67	6	31,58
5	02054 - HAR EL TOYO - EPS PONIENTE	28	93,33	16	94,12
5	02055 - HAR ALCAUDETE - EPS ALTO GUADALQUIVIR	6	100,00	-	0,00
5	02056 - HAR SIERRA NORTE DE SEVILLA - EPS BAJO GUADALQUIVIR	4	80,00	-	0,00
5	02057 - HAR UTRERA - EPS BAJO GUADALQUIVIR	42	56,76	45	83,33
5	02058 - HAR PUENTE GENIL - EPS ALTO GUADALQUIVIR	32	94,12	10	90,91
5	02059 - HAR GUADIX - EPS PONIENTE	31	83,78	14	100,00
5	02060 - HAR BENALMÁDENA - EPS COSTA DEL SOL	55	60,44	36	65,45
5	02061 - HAR ÉCIJA - EPS BAJO GUADALQUIVIR	65	92,86	22	68,75

Por hospital: número e índice de resolución de los 30 grupos CCS más frecuentes en Andalucía

Categoría CCS: Intervenciones de los órganos genitales masculinos

Tipo Hospital	Hospital	115. Circuncisión		118. Otros procedimientos terapéuticos de órganos genitales masculinos (en quirófano)	
		Número	Índice de Resolución	Número	Índice de Resolución
1	02003 - AH VIRGEN DEL ROCÍO (SEVILLA)	646	95,28	222	54,68
1	02005 - AH VIRGEN MACARENA (SEVILLA)	187	96,89	80	33,61
1	02017 - AH VIRGEN DE LAS NIEVES (GRANADA)	61	88,41	145	58,94
1	02024 - AH REINA SOFÍA (CÓRDOBA)	471	91,10	53	16,99
1	02031 - AH MÁLAGA	99	86,09	206	52,02
1	02042 - A COMPLEJO HOSPITALARIO DE JAÉN	382	99,74	239	84,75
2	02004 - AH DE VALME (SEVILLA)	75	92,59	11	10,19
2	02009 - AH PUERTA DEL MAR (CÁDIZ)	208	93,27	207	70,89
2	02010 - AGS CAMPO DE GIBRALTAR	10	76,92	3	11,11
2	02012 - AH JEREZ DE LA FRONTERA	191	100,00	52	65,82
2	02013 - AH PUERTO REAL	171	93,44	7	10,77
2	02018 - AH SAN CECILIO (GRANADA)	397	98,27	19	15,83
2	02033 - AH VIRGEN DE LA VICTORIA (MÁLAGA)	221	97,79	50	40,32
2	02034 - H COSTA DEL SOL DE MARBELLA - EPS COSTA DEL SOL	114	93,44	16	17,39
2	02038 - AH JUAN RAMÓN JIMÉNEZ (HUELVA)	182	90,55	92	58,23
2	02048 - AH TORRECÁRDENAS (ALMERÍA)	79	54,11	225	62,67
3	02025 - AH INFANTA MARGARITA (CABRA)	166	98,81	18	60,00
3	02036 - AH INFANTA ELENA (HUELVA)	15	78,95	29	58,00
3	02043 - AH SAN AGUSTÍN (LINARES)	101	91,82	9	23,68
3	02044 - AH SAN JUAN DE LA CRUZ (ÚBEDA)	12	75,00	3	9,68
3	02050 - H PONIENTE-EL EJIDO - EPS PONIENTE	35	97,22	26	65,00
4	02007 - AGS OSUNA	1	8,33	2	4,08
4	02015 - AH BAZA	48	100,00	10	31,25
4	02019 - AGS SUR DE GRANADA (MOTRIL)	166	99,40	6	14,29
4	02026 - AGS NORTE DE CÓRDOBA (POZOBLANCO)	58	95,08	7	20,00
4	02028 - AGS NORTE DE MÁLAGA (ANTEQUERA)	98	98,99	39	78,00
4	02029 - AGS SERRANÍA DE MÁLAGA (RONDA)	103	96,26	19	30,65
4	02032 - AH LA AXARQUÍA (MÁLAGA)	144	97,30	19	43,18
4	02039 - AH RIOTINTO	52	92,86	33	56,90
4	02041 - H AG DE ANDÚJAR - EPS ALTO GUADALQUIVIR	28	96,55	-	0,00
4	02046 - AGS NORTE DE ALMERÍA (HUÉRCAL-OVERA)	84	91,30	4	9,52
4	02051 - AH SAN JUAN DE DIOS (ALJARAFE)	92	97,87	65	77,38
4	02052 - H MONTILLA - EPS ALTO GUADALQUIVIR	51	94,44	6	25,00
5	02053 - HAR SIERRA DE SEGURA - EPS ALTO GUADALQUIVIR	2	100,00	1	100,00
5	02054 - HAR EL TOYO - EPS PONIENTE	59	98,33	42	95,45
5	02055 - HAR ALCAUDETE - EPS ALTO GUADALQUIVIR	10	100,00	1	100,00
5	02056 - HAR SIERRA NORTE DE SEVILLA - EPS BAJO GUADALQUIVIR	-	0,00	0,00	0,00
5	02057 - HAR UTRERA - EPS BAJO GUADALQUIVIR	5	100,00	13	100,00
5	02058 - HAR PUENTE GENIL - EPS ALTO GUADALQUIVIR	24	100,00	8	88,89
5	02059 - HAR GUADIX - EPS PONIENTE	41	100,00	22	100,00
5	02060 - HAR BENALMÁDENA - EPS COSTA DEL SOL	-	0,00	-	0,00
5	02061 - HAR ÉCIJA - EPS BAJO GUADALQUIVIR	59	100,00	7	100,00

Por hospital: número e índice de resolución de los 30 grupos CCS más frecuentes en Andalucía

Categoría CCS: Intervenciones de los órganos genitales femeninos

Tipo Hospital	Hospital	121. Ligadura u oclusión de trompas de falopio		125. Otras escisiones de cuello uterino y útero		127. Legrado, dilatación y aspiración postparto o tras aborto	
		Número	Índice de Resolución	Número	Índice de Resolución	Número	Índice de Resolución
1	02003 - AH VIRGEN DEL ROCÍO (SEVILLA)	116	39,32	368	78,13	725	62,82
1	02005 - AH VIRGEN MACARENA (SEVILLA)	80	39,80	90	33,96	56	13,49
1	02017 - AH VIRGEN DE LAS NIEVES (GRANADA)	160	62,26	82	46,59	593	89,04
1	02024 - AH REINA SOFÍA (CÓRDOBA)	655	91,23	485	76,02	11	1,90
1	02031 - AH MÁLAGA	196	41,53	294	67,90	2	0,18
1	02042 - A COMPLEJO HOSPITALARIO DE JAÉN	19	32,20	106	92,17	26	8,31
2	02004 - AH DE VALME (SEVILLA)	5	3,82	95	38,15	1	0,18
2	02009 - AH PUERTA DEL MAR (CÁDIZ)	25	19,84	236	68,41	219	74,49
2	02010 - AGS CAMPO DE GIBRALTAR	8	8,79	29	23,97	2	0,40
2	02012 - AH JEREZ DE LA FRONTERA	68	46,90	42	37,50	193	57,78
2	02013 - AH PUERTO REAL	67	43,23	136	60,18	1	0,33
2	02018 - AH SAN CECILIO (GRANADA)	36	23,68	96	64,43	0	0,00
2	02033 - AH VIRGEN DE LA VICTORIA (MÁLAGA)	220	72,37	448	68,09	1	0,49
2	02034 - H COSTA DEL SOL DE MARBELLA - EPS COSTA DEL SOL	272	75,35	369	83,11	158	53,38
2	02038 - AH JUAN RAMÓN JIMÉNEZ (HUELVA)	45	22,73	179	78,51	-	0,00
2	02048 - AH TORRECÁRDENAS (ALMERÍA)	-	0,00	211	80,53	-	0,00
3	02025 - AH INFANTA MARGARITA (CABRA)	3	4,84	19	63,33	-	0,00
3	02036 - AH INFANTA ELENA (HUELVA)	15	20,27	26	40,63	-	0,00
3	02043 - AH SAN AGUSTÍN (LINARES)	99	63,46	45	44,55	-	0,00
3	02044 - AH SAN JUAN DE LA CRUZ (ÚBEDA)	24	24,49	34	65,38	1	0,48
3	02050 - H PONIENTE-EL EJIDO - EPS PONIENTE	82	58,99	96	58,54	-	0,00
4	02007 - AGS OSUNA	13	20,31	11	31,43	5	2,03
4	02015 - AH BAZA	29	55,77	77	86,52	-	0,00
4	02019 - AGS SUR DE GRANADA (MOTRIL)	48	60,00	84	71,19	2	0,81
4	02026 - AGS NORTE DE CÓRDOBA (POZOBLANCO)	61	67,78	4	28,57	3	3,23
4	02028 - AGS NORTE DE MÁLAGA (ANTEQUERA)	44	46,32	56	74,67	-	0,00
4	02029 - AGS SERRANÍA DE MÁLAGA (RONDA)	12	20,00	48	82,76	-	0,00
4	02032 - AH LA AXARQUÍA (MÁLAGA)	48	87,27	11	26,19	1	0,49
4	02039 - AH RIOTINTO	23	51,11	60	90,91	1	1,09
4	02041 - H AG DE ANDÚJAR - EPS ALTO GUADALQUIVIR	49	70,00	87	89,69	-	0,00
4	02046 - AGS NORTE DE ALMERÍA (HUÉRCAL-OVERA)	74	61,16	133	92,36	47	92,16
4	02051 - AH SAN JUAN DE DIOS (ALJARAFE)	-	0,00	353	91,69	11	91,67
4	02052 - H MONTILLA - EPS ALTO GUADALQUIVIR	54	78,26	39	90,70	-	0,00
5	02053 - HAR SIERRA DE SEGURA - EPS ALTO GUADALQUIVIR	-	0,00	0,00	0,00	-	0,00
5	02054 - HAR EL TOYO - EPS PONIENTE	-	0,00	19	100,00	-	0,00
5	02055 - HAR ALCAUDETE - EPS ALTO GUADALQUIVIR	-	0,00	6	100,00	-	0,00
5	02056 - HAR SIERRA NORTE DE SEVILLA - EPS BAJO GUADALQUIVIR	-	0,00	0,00	0,00	-	0,00
5	02057 - HAR UTRERA - EPS BAJO GUADALQUIVIR	-	0,00	78	100,00	-	0,00
5	02058 - HAR PUENTE GENIL - EPS ALTO GUADALQUIVIR	1	100,00	21	100,00	-	0,00
5	02059 - HAR GUADIX - EPS PONIENTE	11	68,75	15	83,33	-	0,00
5	02060 - HAR BENALMÁDENA - EPS COSTA DEL SOL	15	93,75	61	95,31	2	100,00
5	02061 - HAR ÉCIJA - EPS BAJO GUADALQUIVIR	7	23,33	29	78,38	1	1,56

Por hospital: número e índice de resolución de los 30 grupos CCS más frecuentes en Andalucía

Categoría CCS: Intervenciones de los órganos genitales femeninos

Tipo Hospital	Hospital	128. Dilatación y legrado diagnóstico		130. Otros procedimientos diagnósticos de órganos genitales femeninos	
		Número	Índice de Resolución	Número	Índice de Resolución
1	02003 - AH VIRGEN DEL ROCÍO (SEVILLA)	105	72,41	919	96,23
1	02005 - AH VIRGEN MACARENA (SEVILLA)	181	80,09	237	96,73
1	02017 - AH VIRGEN DE LAS NIEVES (GRANADA)	64	87,67	1.039	69,22
1	02024 - AH REINA SOFÍA (CÓRDOBA)	46	85,19	647	93,63
1	02031 - AH MÁLAGA	233	64,01	84	59,15
1	02042 - A COMPLEJO HOSPITALARIO DE JAÉN	21	67,74	628	98,13
2	02004 - AH DE VALME (SEVILLA)	0	0,00	15	25,42
2	02009 - AH PUERTA DEL MAR (CÁDIZ)	32	94,12	251	91,27
2	02010 - AGS CAMPO DE GIBRALTAR	58	29,15	28	34,57
2	02012 - AH JEREZ DE LA FRONTERA	51	48,11	410	95,57
2	02013 - AH PUERTO REAL	1	50,00	36	81,82
2	02018 - AH SAN CECILIO (GRANADA)	49	61,25	34	69,39
2	02033 - AH VIRGEN DE LA VICTORIA (MÁLAGA)	2	1,90	208	85,25
2	02034 - H COSTA DEL SOL DE MARBELLA - EPS COSTA DEL SOL	34	97,14	476	95,58
2	02038 - AH JUAN RAMÓN JIMÉNEZ (HUELVA)	1	1,35	435	91,58
2	02048 - AH TORRECÁRDENAS (ALMERÍA)	5	21,74	43	67,19
3	02025 - AH INFANTA MARGARITA (CABRA)	1	14,29	10	50,00
3	02036 - AH INFANTA ELENA (HUELVA)	8	50,00	300	95,85
3	02043 - AH SAN AGUSTÍN (LINARES)	44	52,38	2	15,38
3	02044 - AH SAN JUAN DE LA CRUZ (ÚBEDA)	2	20,00	11	37,93
3	02050 - H PONIENTE-EL EJIDO - EPS PONIENTE	0	0,00	240	92,31
4	02007 - AGS OSUNA	34	60,71	156	95,71
4	02015 - AH BAZA	5	33,33	70	95,89
4	02019 - AGS SUR DE GRANADA (MOTRIL)	3	30,00	447	96,75
4	02026 - AGS NORTE DE CÓRDOBA (POZOBLANCO)	1	12,50	280	96,22
4	02028 - AGS NORTE DE MÁLAGA (ANTEQUERA)	20	40,82	5	55,56
4	02029 - AGS SERRANÍA DE MÁLAGA (RONDA)	41	87,23	8	61,54
4	02032 - AH LA AXARQUÍA (MÁLAGA)	57	46,34	9	40,91
4	02039 - AH RIOTINTO	3	75,00	85	93,41
4	02041 - H AG DE ANDÚJAR - EPS ALTO GUADALQUIVIR	5	41,67	64	95,52
4	02046 - AGS NORTE DE ALMERÍA (HUÉRCAL-OVERA)	13	92,86	207	94,09
4	02051 - AH SAN JUAN DE DIOS (ALJARAFE)	22	95,65	591	98,50
4	02052 - H MONTILLA - EPS ALTO GUADALQUIVIR	2	100,00	16	80,00
5	02053 - HAR SIERRA DE SEGURA - EPS ALTO GUADALQUIVIR	-	0,00	-	0,00
5	02054 - HAR EL TOYO - EPS PONIENTE	2	100,00	60	98,36
5	02055 - HAR ALCAUDETE - EPS ALTO GUADALQUIVIR	-	0,00	3	100,00
5	02056 - HAR SIERRA NORTE DE SEVILLA - EPS BAJO GUADALQUIVIR	-	0,00	-	0,00
5	02057 - HAR UTRERA - EPS BAJO GUADALQUIVIR	51	100,00	61	100,00
5	02058 - HAR PUENTE GENIL - EPS ALTO GUADALQUIVIR	7	100,00	11	100,00
5	02059 - HAR GUADIX - EPS PONIENTE	-	0,00	13	86,67
5	02060 - HAR BENALMÁDENA - EPS COSTA DEL SOL	12	100,00	53	96,36
5	02061 - HAR ÉCIJA - EPS BAJO GUADALQUIVIR	2	18,18	51	94,44

Por hospital: número e índice de resolución de los 30 grupos CCS más frecuentes en Andalucía

Categoría CCS: Intervenciones del sistema musculoesquelético

Tipo Hospital	Hospital	143. Bunionectomía o reparación de deformidades de los dedos del pie		147. Tratamiento de fractura o luxación de extremidad inferior (excluyendo cadera y fémur)		148. Otros procedimientos de fracturas y luxaciones	
		Número	Índice de Resolución	Número	Índice de Resolución	Número	Índice de Resolución
1	02003 - AH VIRGEN DEL ROCÍO (SEVILLA)	419	90,89	56	10,28	215	34,57
1	02005 - AH VIRGEN MACARENA (SEVILLA)	390	90,28	93	24,60	200	48,66
1	02017 - AH VIRGEN DE LAS NIEVES (GRANADA)	474	98,75	104	18,91	51	12,09
1	02024 - AH REINA SOFÍA (CÓRDOBA)	152	89,94	46	14,79	85	24,93
1	02031 - AH MÁLAGA	253	92,67	12	3,36	42	10,66
1	02042 - A COMPLEJO HOSPITALARIO DE JAÉN	387	100,00	42	18,34	97	46,41
2	02004 - AH DE VALME (SEVILLA)	156	77,61	1	0,49	221	58,31
2	02009 - AH PUERTA DEL MAR (CÁDIZ)	142	72,08	14	10,85	124	51,67
2	02010 - AGS CAMPO DE GIBRALTAR	71	78,02	49	20,50	38	26,03
2	02012 - AH JEREZ DE LA FRONTERA	151	78,65	20	10,64	7	2,92
2	02013 - AH PUERTO REAL	51	46,36	46	21,80	45	34,35
2	02018 - AH SAN CECILIO (GRANADA)	238	95,97	29	12,89	11	7,91
2	02033 - AH VIRGEN DE LA VICTORIA (MÁLAGA)	273	91,92	51	12,81	13	5,22
2	02034 - H COSTA DEL SOL DE MARBELLA - EPS COSTA DEL SOL	46	75,41	86	24,64	65	29,82
2	02038 - AH JUAN RAMÓN JIMÉNEZ (HUELVA)	339	96,86	54	20,61	56	26,17
2	02048 - AH TORRECÁRDENAS (ALMERÍA)	135	81,33	36	12,41	58	22,22
3	02025 - AH INFANTA MARGARITA (CABRA)	10	31,25	13	13,98	2	5,26
3	02036 - AH INFANTA ELENA (HUELVA)	53	54,08	30	15,38	162	60,22
3	02043 - AH SAN AGUSTÍN (LINARES)	211	87,92	13	13,40	12	15,79
3	02044 - AH SAN JUAN DE LA CRUZ (ÚBEDA)	59	60,20	16	9,58	2	2,22
3	02050 - H PONIENTE-EL EJIDO - EPS PONIENTE	44	73,33	47	24,10	19	15,32
4	02007 - AGS OSUNA	98	67,59	83	37,22	36	22,64
4	02015 - AH BAZA	48	78,69	26	31,71	13	38,24
4	02019 - AGS SUR DE GRANADA (MOTRIL)	105	88,24	47	26,11	66	41,25
4	02026 - AGS NORTE DE CÓRDOBA (POZOBLANCO)	304	99,67	14	19,44	29	59,18
4	02028 - AGS NORTE DE MÁLAGA (ANTEQUERA)	171	99,42	14	15,38	7	12,96
4	02029 - AGS SERRANÍA DE MÁLAGA (RONDA)	178	96,74	24	27,27	5	10,64
4	02032 - AH LA AXARQUÍA (MÁLAGA)	34	82,93	10	7,09	43	41,75
4	02039 - AH RIOTINTO	71	95,95	45	41,67	21	36,84
4	02041 - H AG DE ANDÚJAR - EPS ALTO GUADALQUIVIR	69	89,61	21	35,00	5	14,29
4	02046 - AGS NORTE DE ALMERÍA (HUÉRCAL-OVERA)	182	98,38	38	42,22	37	44,58
4	02051 - AH SAN JUAN DE DIOS (ALJARAFE)	213	94,67	76	32,34	25	15,82
4	02052 - H MONTILLA - EPS ALTO GUADALQUIVIR	75	83,33	19	27,94	6	18,18
5	02053 - HAR SIERRA DE SEGURA - EPS ALTO GUADALQUIVIR	3	25,00	1	100,00	-	0,00
5	02054 - HAR EL TOYO - EPS PONIENTE	144	100,00	7	36,84	6	54,55
5	02055 - HAR ALCAUDETE - EPS ALTO GUADALQUIVIR	11	100,00	-	-	-	0,00
5	02056 - HAR SIERRA NORTE DE SEVILLA - EPS BAJO GUADALQUIVIR	-	-	-	-	-	0,00
5	02057 - HAR UTRERA - EPS BAJO GUADALQUIVIR	102	99,03	3	100,00	5	100,00
5	02058 - HAR PUENTE GENIL - EPS ALTO GUADALQUIVIR	72	100,00	2	66,67	1	100,00
5	02059 - HAR GUADIX - EPS PONIENTE	26	44,07	1	100,00	-	0,00
5	02060 - HAR BENALMÁDENA - EPS COSTA DEL SOL	78	78,00	19	82,61	11	100,00
5	02061 - HAR ÉCIJA - EPS BAJO GUADALQUIVIR	60	96,77	19	50,00	16	44,44

Por hospital: número e índice de resolución de los 30 grupos CCS más frecuentes en Andalucía

Categoría CCS: Intervenciones del sistema musculoesquelético

Tipo Hospital	Hospital	149. Artroscopia		151. Escisión de cartilago semilunar de rodilla (meniscectomía)		160. Otros procedimientos terapéuticos de músculo y tendón	
		Número	Índice de Resolución	Número	Índice de Resolución	Número	Índice de Resolución
1	02003 - AH VIRGEN DEL ROCÍO (SEVILLA)	393	72,24	37	40,22	337	33,14
1	02005 - AH VIRGEN MACARENA (SEVILLA)	248	68,13	14	27,45	290	64,73
1	02017 - AH VIRGEN DE LAS NIEVES (GRANADA)	352	83,02	113	80,71	152	32,62
1	02024 - AH REINA SOFÍA (CÓRDOBA)	22	5,20	6	9,23	182	29,79
1	02031 - AH MÁLAGA	167	66,80	95	79,83	159	43,92
1	02042 - A COMPLEJO HOSPITALARIO DE JAÉN	137	62,27	97	95,10	169	67,33
2	02004 - AH DE VALME (SEVILLA)	97	61,78	69	65,09	105	43,93
2	02009 - AH PUERTA DEL MAR (CÁDIZ)	99	47,14	1	2,27	86	38,39
2	02010 - AGS CAMPO DE GIBRALTAR	60	58,25	28	50,91	55	39,01
2	02012 - AH JEREZ DE LA FRONTERA	75	90,36	80	86,96	71	34,30
2	02013 - AH PUERTO REAL	26	28,57	18	32,73	88	46,56
2	02018 - AH SAN CECILIO (GRANADA)	275	76,18	46	57,50	190	61,29
2	02033 - AH VIRGEN DE LA VICTORIA (MÁLAGA)	279	55,36	243	78,64	109	38,65
2	02034 - H COSTA DEL SOL DE MARBELLA - EPS COSTA DEL SOL	71	35,86	45	53,57	162	46,29
2	02038 - AH JUAN RAMÓN JIMÉNEZ (HUELVA)	134	60,36	2	40,00	140	48,28
2	02048 - AH TORRECÁRDENAS (ALMERÍA)	207	54,47	84	68,85	126	37,28
3	02025 - AH INFANTA MARGARITA (CABRA)	6	42,86	5	50,00	25	43,10
3	02036 - AH INFANTA ELENA (HUELVA)	70	55,12	13	52,00	41	22,04
3	02043 - AH SAN AGUSTÍN (LINARES)	1	0,92	1	1,37	88	57,14
3	02044 - AH SAN JUAN DE LA CRUZ (ÚBEDA)	20	21,28	10	21,74	29	24,79
3	02050 - H PONIENTE-EL EJIDO - EPS PONIENTE	12	30,00	10	66,67	60	41,96
4	02007 - AGS OSUNA	93	59,24	38	64,41	49	38,58
4	02015 - AH BAZA	36	72,00	22	62,86	50	51,55
4	02019 - AGS SUR DE GRANADA (MOTRIL)	86	68,25	54	70,13	204	66,67
4	02026 - AGS NORTE DE CÓRDOBA (POZOBLANCO)	44	84,62	80	97,56	107	69,93
4	02028 - AGS NORTE DE MÁLAGA (ANTEQUERA)	59	40,41	67	76,14	55	51,89
4	02029 - AGS SERRANÍA DE MÁLAGA (RONDA)	93	79,49	71	93,42	116	77,85
4	02032 - AH LA AXARQUÍA (MÁLAGA)	41	47,13	4	33,33	68	63,55
4	02039 - AH RIOTINTO	156	83,42	25	100,00	101	70,14
4	02041 - H AG DE ANDÚJAR - EPS ALTO GUADALQUIVIR	61	48,80	30	68,18	65	57,52
4	02046 - AGS NORTE DE ALMERÍA (HUÉRCAL-OVERA)	9	7,76	7	7,14	101	72,14
4	02051 - AH SAN JUAN DE DIOS (ALJARAFE)	114	57,29	72	80,90	124	59,90
4	02052 - H MONTILLA - EPS ALTO GUADALQUIVIR	122	81,33	65	94,20	141	87,58
5	02053 - HAR SIERRA DE SEGURA - EPS ALTO GUADALQUIVIR	4	100,00	4	80,00	21	91,30
5	02054 - HAR EL TOYO - EPS PONIENTE	61	66,30	42	89,36	89	82,41
5	02055 - HAR ALCAUDETE - EPS ALTO GUADALQUIVIR	4	100,00	2	100,00	8	100,00
5	02056 - HAR SIERRA NORTE DE SEVILLA - EPS BAJO GUADALQUIVIR	-	0,00	-	0,00	-	0,00
5	02057 - HAR UTRERA - EPS BAJO GUADALQUIVIR	54	98,18	11	91,67	83	100,00
5	02058 - HAR PUENTE GENIL - EPS ALTO GUADALQUIVIR	6	100,00	5	100,00	41	100,00
5	02059 - HAR GUADIX - EPS PONIENTE	20	52,63	15	45,45	85	95,51
5	02060 - HAR BENALMÁDENA - EPS COSTA DEL SOL	90	62,07	71	73,96	114	83,82
5	02061 - HAR ÉCIJA - EPS BAJO GUADALQUIVIR	79	78,22	36	92,31	42	66,67

Por hospital: número e índice de resolución de los 30 grupos CCS más frecuentes en Andalucía

Categoría CCS: Intervenciones de la piel y tejido subcutáneo

Tipo Hospital	Hospital	166. Nodullectomía y cuadrantectomía de mama		170. Escisión de lesión de piel	
		Número	Índice de Resolución	Número	Índice de Resolución
1	02003 - AH VIRGEN DEL ROCÍO (SEVILLA)	113	22,87	1.714	89,97
1	02005 - AH VIRGEN MACARENA (SEVILLA)	222	61,50	1.276	92,13
1	02017 - AH VIRGEN DE LAS NIEVES (GRANADA)	43	23,50	156	64,73
1	02024 - AH REINA SOFÍA (CÓRDOBA)	37	10,54	6	60,00
1	02031 - AH MÁLAGA	174	56,13	51	36,96
1	02042 - A COMPLEJO HOSPITALARIO DE JAÉN	70	93,33	6	100,00
2	02004 - AH DE VALME (SEVILLA)	112	43,75	56	100,00
2	02009 - AH PUERTA DEL MAR (CÁDIZ)	98	41,88	574	89,55
2	02010 - AGS CAMPO DE GIBRALTAR	49	33,11	730	97,72
2	02012 - AH JEREZ DE LA FRONTERA	89	68,99	146	97,33
2	02013 - AH PUERTO REAL	38	36,89	114	93,44
2	02018 - AH SAN CECILIO (GRANADA)	60	31,75	532	75,78
2	02033 - AH VIRGEN DE LA VICTORIA (MÁLAGA)	57	15,53	520	86,81
2	02034 - H COSTA DEL SOL DE MARBELLA - EPS COSTA DEL SOL	58	38,93	600	88,76
2	02038 - AH JUAN RAMÓN JIMÉNEZ (HUELVA)	172	67,98	837	99,88
2	02048 - AH TORRECÁRDENAS (ALMERÍA)	73	45,63	440	94,42
3	02025 - AH INFANTA MARGARITA (CABRA)	25	71,43	387	99,74
3	02036 - AH INFANTA ELENA (HUELVA)	57	54,29	-	0,00
3	02043 - AH SAN AGUSTÍN (LINARES)	25	31,25	112	100,00
3	02044 - AH SAN JUAN DE LA CRUZ (ÚBEDA)	2	5,13	-	0,00
3	02050 - H PONIENTE-EL EJIDO - EPS PONIENTE	60	72,29	142	100,00
4	02007 - AGS OSUNA	6	14,63	1	25,00
4	02015 - AH BAZA	22	45,83	10	100,00
4	02019 - AGS SUR DE GRANADA (MOTRIL)	43	58,11	1	50,00
4	02026 - AGS NORTE DE CÓRDOBA (POZOBLANCO)	15	68,18	2	100,00
4	02028 - AGS NORTE DE MÁLAGA (ANTEQUERA)	23	38,98	58	100,00
4	02029 - AGS SERRANÍA DE MÁLAGA (RONDA)	14	73,68	43	100,00
4	02032 - AH LA AXARQUÍA (MÁLAGA)	23	30,67	94	100,00
4	02039 - AH RIOTINTO	33	50,77	96	94,12
4	02041 - H AG DE ANDÚJAR - EPS ALTO GUADALQUIVIR	13	46,43	5	100,00
4	02046 - AGS NORTE DE ALMERÍA (HUÉRCAL-OVERA)	53	74,65	1	50,00
4	02051 - AH SAN JUAN DE DIOS (ALJARAFE)	91	77,78	97	96,04
4	02052 - H MONTILLA - EPS ALTO GUADALQUIVIR	20	83,33	26	96,30
5	02053 - HAR SIERRA DE SEGURA - EPS ALTO GUADALQUIVIR	2	100,00	-	0,00
5	02054 - HAR EL TOYO - EPS PONIENTE	16	94,12	86	100,00
5	02055 - HAR ALCAUDETE - EPS ALTO GUADALQUIVIR	-	0,00	6	100,00
5	02056 - HAR SIERRA NORTE DE SEVILLA - EPS BAJO GUADALQUIVIR	-	0,00	2	100,00
5	02057 - HAR UTRERA - EPS BAJO GUADALQUIVIR	19	73,08	30	100,00
5	02058 - HAR PUENTE GENIL - EPS ALTO GUADALQUIVIR	3	100,00	59	100,00
5	02059 - HAR GUADIX - EPS PONIENTE	6	66,67	60	100,00
5	02060 - HAR BENALMÁDENA - EPS COSTA DEL SOL	17	100,00	10	100,00
5	02061 - HAR ÉCIJA - EPS BAJO GUADALQUIVIR	31	96,88	16	94,12

Por hospital: número e índice de resolución de los 30 grupos CCS más frecuentes en Andalucía

Categoría CCS: Intervenciones de la piel y tejido subcutáneo

Tipo Hospital	Hospital	172. Injerto de piel		175. Otros procedimientos terapéuticos de piel y mama (en quirófano)	
		Número	Índice de Resolución	Número	Índice de Resolución
1	02003 - AH VIRGEN DEL ROCÍO (SEVILLA)	2.000	85,22	591	58,34
1	02005 - AH VIRGEN MACARENA (SEVILLA)	143	68,42	274	55,24
1	02017 - AH VIRGEN DE LAS NIEVES (GRANADA)	10	3,34	156	53,06
1	02024 - AH REINA SOFÍA (CÓRDOBA)	5	2,16	106	14,83
1	02031 - AH MÁLAGA	52	18,98	95	26,69
1	02042 - A COMPLEJO HOSPITALARIO DE JAÉN	92	91,09	197	72,16
2	02004 - AH DE VALME (SEVILLA)	56	74,67	185	87,26
2	02009 - AH PUERTA DEL MAR (CÁDIZ)	14	15,22	87	24,58
2	02010 - AGS CAMPO DE GIBRALTAR	210	96,77	22	23,91
2	02012 - AH JEREZ DE LA FRONTERA	76	88,37	33	24,44
2	02013 - AH PUERTO REAL	6	35,29	66	56,90
2	02018 - AH SAN CECILIO (GRANADA)	305	74,75	107	55,44
2	02033 - AH VIRGEN DE LA VICTORIA (MÁLAGA)	42	53,16	145	57,31
2	02034 - H COSTA DEL SOL DE MARBELLA - EPS COSTA DEL SOL	162	68,94	66	38,15
2	02038 - AH JUAN RAMÓN JIMÉNEZ (HUELVA)	98	89,91	99	46,26
2	02048 - AH TORRECÁRDENAS (ALMERÍA)	416	91,63	101	40,40
3	02025 - AH INFANTA MARGARITA (CABRA)	31	96,88	21	60,00
3	02036 - AH INFANTA ELENA (HUELVA)	-	0,00	70	50,72
3	02043 - AH SAN AGUSTÍN (LINARES)	-	0,00	70	72,92
3	02044 - AH SAN JUAN DE LA CRUZ (ÚBEDA)	-	0,00	31	75,61
3	02050 - H PONIENTE-EL EJIDO - EPS PONIENTE	34	97,14	67	69,79
4	02007 - AGS OSUNA	0	0,00	42	72,41
4	02015 - AH BAZA	67	97,10	16	80,00
4	02019 - AGS SUR DE GRANADA (MOTRIL)	0	0,00	81	62,79
4	02026 - AGS NORTE DE CÓRDOBA (POZOBLANCO)	3	100,00	8	19,05
4	02028 - AGS NORTE DE MÁLAGA (ANTEQUERA)	1	25,00	40	83,33
4	02029 - AGS SERRANÍA DE MÁLAGA (RONDA)	57	98,28	32	59,26
4	02032 - AH LA AXARQUÍA (MÁLAGA)	-	0,00	44	44,90
4	02039 - AH RIOTINTO	148	91,93	33	82,50
4	02041 - H AG DE ANDÚJAR - EPS ALTO GUADALQUIVIR	14	93,33	17	77,27
4	02046 - AGS NORTE DE ALMERÍA (HUÉRCAL-OVERA)	61	100,00	60	65,22
4	02051 - AH SAN JUAN DE DIOS (ALJARAFE)	-	0,00	178	94,68
4	02052 - H MONTILLA - EPS ALTO GUADALQUIVIR	12	80,00	33	100,00
5	02053 - HAR SIERRA DE SEGURA - EPS ALTO GUADALQUIVIR	21	100,00	14	87,50
5	02054 - HAR EL TOYO - EPS PONIENTE	3	100,00	43	95,56
5	02055 - HAR ALCAUDETE - EPS ALTO GUADALQUIVIR	5	100,00	1	100,00
5	02056 - HAR SIERRA NORTE DE SEVILLA - EPS BAJO GUADALQUIVIR	1	100,00	3	75,00
5	02057 - HAR UTRERA - EPS BAJO GUADALQUIVIR	28	100,00	41	89,13
5	02058 - HAR PUENTE GENIL - EPS ALTO GUADALQUIVIR	21	100,00	29	100,00
5	02059 - HAR GUADIX - EPS PONIENTE	66	100,00	27	100,00
5	02060 - HAR BENALMÁDENA - EPS COSTA DEL SOL	10	100,00	20	95,24
5	02061 - HAR ÉCIJA - EPS BAJO GUADALQUIVIR	19	100,00	34	100,00

25 grupos CCS más frecuentes en cada hospital: número total, % sobre el total, índice de resolución, edad media, número en mujeres, % en mujeres

02003 - AH VIRGEN DEL ROCÍO (SEVILLA)

Grupos CCS	Descripción Grupos CCS	Número Total	% sobre Total	Índice de Resolución	Edad Media	Número en Mujeres	% Mujeres
15	Operaciones de cristalino	3.897	19,81	99,16	71	2.250	57,74
172	Injerto de piel	2.000	10,17	85,22	51	981	49,05
170	Escisión de lesión de piel	1.714	8,71	89,97	52	900	52,51
19	Otros procedimientos terapéuticos de párpados, conjuntiva y córnea	1.026	5,22	90,64	50	528	51,46
130	Otros procedimientos diagnósticos de órganos genitales femeninos	919	4,67	96,23	48	919	100,00
127	Legrado, dilatación y aspiración postparto o tras aborto	725	3,69	62,82	32	725	100,00
85	Reparación de hernia inguinal y femoral	668	3,40	70,32	39	108	16,17
115	Circuncisión	646	3,28	95,28	32	1	0,15
33	Otros procedimientos terapéuticos de nariz, boca y faringe (en quirófano)	629	3,20	55,81	44	275	43,72
30	Amigdalectomía/adenoidectomía	614	3,12	70,25	8	298	48,53
175	Otros procedimientos terapéuticos de piel y mama (en quirófano)	591	3,00	58,34	33	260	43,99
20	Otros procedimientos terapéuticos intraoculares	575	2,92	89,56	60	260	45,22
120	Otras operaciones de ovario	426	2,17	72,95	34	426	100,00
143	Bunionectomía o reparación de deformidades de los dedos del pie	419	2,13	90,89	59	363	86,63
149	Artroscopia	393	2,00	72,24	45	139	35,37
125	Otras escisiones de cuello uterino y útero	368	1,87	78,13	47	368	100,00
160	Otros procedimientos terapéuticos de músculo y tendón	337	1,71	33,14	47	177	52,52
86	Otras reparaciones de hernia	321	1,63	44,65	38	136	42,37
6	Descompresión de nervio periférico	260	1,32	86,67	50	206	79,23
159	Otros procedimientos diagnósticos del sistema musculoesquelético	245	1,25	55,18	44	128	52,24
23	Miringotomía	225	1,14	62,50	14	80	35,56
118	Otros procedimientos terapéuticos de órganos genitales masculinos (en quirófano)	222	1,13	54,68	19	-	-
148	Otros procedimientos de fracturas y luxaciones	215	1,09	34,57	42	88	40,93
28	Operaciones plásticas de nariz	209	1,06	63,33	40	50	23,92
57	Creación, revisión y extracción de fístula o cánula para diálisis	170	0,86	79,81	60	71	41,76

25 grupos CCS más frecuentes en cada hospital: número total, % sobre el total, índice de resolución, edad media, número en mujeres, % en mujeres

02005 - AH VIRGEN MACARENA (SEVILLA)

Grupos CCS	Descripción Grupos CCS	Número Total	% sobre Total	Índice de Resolución	Edad Media	Número en Mujeres	% Mujeres
15	Operaciones de cristalino	2.973	22,79	97,99	70	1.668	56,10
170	Escisión de lesión de piel	1.276	9,78	92,13	55	632	49,53
19	Otros procedimientos terapéuticos de párpados, conjuntiva y córnea	1.008	7,73	93,94	56	556	55,16
30	Amigdalectomía/adenoidectomía	621	4,76	84,49	9	302	48,63
85	Reparación de hernia inguinal y femoral	399	3,06	66,50	48	54	13,53
143	Bunionectomía o reparación de deformidades de los dedos del pie	390	2,99	90,28	57	339	86,92
33	Otros procedimientos terapéuticos de nariz, boca y faringe (en quirófano)	341	2,61	46,52	44	140	41,06
53	Escisión de venas varicosas de extremidades inferiores	328	2,51	83,25	47	227	69,21
20	Otros procedimientos terapéuticos intraoculares	311	2,38	58,02	70	151	48,55
160	Otros procedimientos terapéuticos de músculo y tendón	290	2,22	64,73	46	152	52,41
169	Desbridamiento de herida, infección o quemadura	281	2,15	54,25	71	104	37,01
175	Otros procedimientos terapéuticos de piel y mama (en quirófano)	274	2,10	55,24	35	149	54,38
23	Miringotomía	261	2,00	84,74	14	116	44,44
149	Artroscopia	248	1,90	68,13	44	78	31,45
130	Otros procedimientos diagnósticos de órganos genitales femeninos	237	1,82	96,73	48	235	99,16
166	Nodullectomía y cuadrantectomía de mama	222	1,70	61,50	44	209	94,14
86	Otras reparaciones de hernia	217	1,66	50,47	45	95	43,78
84	Colecistectomía y exploración de conductos biliares	215	1,65	26,67	53	150	69,77
148	Otros procedimientos de fracturas y luxaciones	200	1,53	48,66	51	124	62,00
115	Circuncisión	187	1,43	96,89	34	2	1,07
128	Dilatación y legrado diagnóstico	181	1,39	80,09	32	180	99,45
10	Tiroidectomía parcial o total	180	1,38	55,21	46	150	83,33
6	Descompresión de nervio periférico	173	1,33	83,57	49	138	79,77
16	Reparación de desgarro y/o desprendimiento de retina	168	1,29	55,81	62	63	37,50
61	Otros procedimientos de vasos (excluyendo los de la cabeza y el cuello) (en quirófano)	148	1,13	36,82	62	17	11,49

25 grupos CCS más frecuentes en cada hospital: número total, % sobre el total, índice de resolución, edad media, número en mujeres, % en mujeres

02017 - AH VIRGEN DE LAS NIEVES (GRANADA)

Grupos CCS	Descripción Grupos CCS	Número Total	% sobre Total	Índice de Resolución	Edad Media	Número en Mujeres	% Mujeres
15	Operaciones de cristalino	1.948	20,38	98,38	72	1.045	53,64
130	Otros procedimientos diagnósticos de órganos genitales femeninos	1.039	10,87	69,22	40	1.039	100,00
85	Reparación de hernia inguinal y femoral	868	9,08	87,41	43	136	15,67
127	Legrado, dilatación y aspiración postparto o tras aborto	593	6,20	89,04	32	593	100,00
143	Bunionectomía o reparación de deformidades de los dedos del pie	474	4,96	98,75	56	420	88,61
30	Amigdalectomía/adenoidectomía	363	3,80	89,41	9	146	40,22
149	Artroscopia	352	3,68	83,02	43	139	39,49
84	Colecistectomía y exploración de conductos biliares	329	3,44	49,10	56	221	67,17
86	Otras reparaciones de hernia	272	2,85	57,02	44	100	36,76
145	Tratamiento de fractura o luxación de radio y cúbito	242	2,53	30,36	49	153	63,22
96	Otros procedimientos terapéuticos gastrointestinales bajos (en quirófano)	187	1,96	28,55	44	85	45,45
6	Descompresión de nervio periférico	178	1,86	85,99	51	139	78,09
121	Ligadura u oclusión de trompas de falopio	160	1,67	62,26	36	160	100,00
170	Escisión de lesión de piel	156	1,63	64,73	68	59	37,82
175	Otros procedimientos terapéuticos de piel y mama (en quirófano)	156	1,63	53,06	27	45	28,85
160	Otros procedimientos terapéuticos de músculo y tendón	152	1,59	32,62	46	79	51,97
118	Otros procedimientos terapéuticos de órganos genitales masculinos (en quirófano)	145	1,52	58,94	20	-	-
42	Otros procedimientos terapéuticos del aparato respiratorio (en quirófano)	114	1,19	48,10	52	28	24,56
151	Escisión de cartílago semilunar de rodilla (menissectomía)	113	1,18	80,71	45	47	41,59
28	Operaciones plásticas de nariz	110	1,15	56,99	38	24	21,82
53	Escisión de venas varicosas de extremidades inferiores	108	1,13	97,30	50	74	68,52
33	Otros procedimientos terapéuticos de nariz, boca y faringe (en quirófano)	104	1,09	22,71	33	25	24,04
147	Tratamiento de fractura o luxación de extremidad inferior (excluyendo cadera y fémur)	104	1,09	18,91	43	39	37,50
23	Miringotomía	99	1,04	88,39	9	36	36,36
161	Otros procedimientos terapéuticos de hueso (en quirófano)	99	1,04	31,63	58	93	93,94

25 grupos CCS más frecuentes en cada hospital: número total, % sobre el total, índice de resolución, edad media, número en mujeres, % en mujeres

02024 - AH REINA SOFÍA (CÓRDOBA)

Grupos CCS	Descripción Grupos CCS	Número Total	% sobre Total	Índice de Resolución	Edad Media	Número en Mujeres	% Mujeres
15	Operaciones de cristalino	3.930	37,80	94,20	72	2.167	55,14
121	Ligadura u oclusión de trompas de falopio	655	6,30	91,23	37	655	100,00
130	Otros procedimientos diagnósticos de órganos genitales femeninos	647	6,22	93,63	47	647	100,00
19	Otros procedimientos terapéuticos de párpados, conjuntiva y córnea	608	5,85	82,05	45	339	55,76
125	Otras escisiones de cuello uterino y útero	485	4,66	76,02	50	485	100,00
115	Circuncisión	471	4,53	91,10	25	-	-
33	Otros procedimientos terapéuticos de nariz, boca y faringe (en quirófano)	441	4,24	60,49	43	209	47,39
85	Reparación de hernia inguinal y femoral	341	3,28	43,38	32	70	20,53
96	Otros procedimientos terapéuticos gastrointestinales bajos (en quirófano)	285	2,74	37,85	44	124	43,51
81	Procedimientos sobre hemorroides	212	2,04	77,09	46	114	53,77
30	Amigdalectomía/adenoidectomía	212	2,04	59,05	6	77	36,32
160	Otros procedimientos terapéuticos de músculo y tendón	182	1,75	29,79	46	125	68,68
53	Escisión de venas varicosas de extremidades inferiores	159	1,53	91,38	48	117	73,58
143	Bunionectomía o reparación de deformidades de los dedos del pie	152	1,46	89,94	57	132	86,84
61	Otros procedimientos de vasos (excluyendo los de la cabeza y el cuello) (en quirófano)	130	1,25	27,14	50	111	85,38
23	Miringotomía	118	1,13	71,95	11	48	40,68
86	Otras reparaciones de hernia	107	1,03	17,98	39	39	36,45
175	Otros procedimientos terapéuticos de piel y mama (en quirófano)	106	1,02	14,83	33	54	50,94
148	Otros procedimientos de fracturas y luxaciones	85	0,82	24,93	43	35	41,18
9	Otros procedimientos terapéuticos del sistema nervioso (en quirófano)	81	0,78	36,65	47	50	61,73
21	Otros procedimientos terapéuticos de músculos extraoculares y órbita	74	0,71	55,22	34	31	41,89
14	Operaciones del glaucoma	60	0,58	55,05	70	31	51,67
57	Creación, revisión y extracción de fístula o cánula para diálisis	59	0,57	62,11	61	21	35,59
118	Otros procedimientos terapéuticos de órganos genitales masculinos (en quirófano)	53	0,51	16,99	13	-	-
5	Inserción de catéter o estimulador espinal e inyección en canal espinal	48	0,46	96,00	50	29	60,42

25 grupos CCS más frecuentes en cada hospital: número total, % sobre el total, índice de resolución, edad media, número en mujeres, % en mujeres

02031 - AH MÁLAGA

Grupos CCS	Descripción Grupos CCS	Número Total	% sobre Total	Índice de Resolución	Edad Media	Número en Mujeres	% Mujeres
15	Operaciones de cristalino	2.242	28,37	98,90	72	1.278	57,00
85	Reparación de hernia inguinal y femoral	494	6,25	73,62	25	79	15,99
30	Amigdalectomía/adenoidectomía	484	6,12	66,67	5	222	45,87
120	Otras operaciones de ovario	376	4,76	80,17	34	373	99,20
125	Otras escisiones de cuello uterino y útero	294	3,72	67,90	46	293	99,66
23	Miringotomía	280	3,54	78,21	5	121	43,21
143	Bunionectomía o reparación de deformidades de los dedos del pie	253	3,20	92,67	55	230	90,91
128	Dilatación y legrado diagnóstico	233	2,95	64,01	50	232	99,57
118	Otros procedimientos terapéuticos de órganos genitales masculinos (en quirófano)	206	2,61	52,02	14	1	0,49
121	Ligadura u oclusión de trompas de falopio	196	2,48	41,53	37	196	100,00
6	Descompresión de nervio periférico	181	2,29	95,26	53	145	80,11
166	Nodulectomía y cuadrantectomía de mama	174	2,20	56,13	39	170	97,70
149	Artroscopia	167	2,11	66,80	46	76	45,51
160	Otros procedimientos terapéuticos de músculo y tendón	159	2,01	43,92	44	87	54,72
19	Otros procedimientos terapéuticos de párpados, conjuntiva y córnea	149	1,89	47,30	48	80	53,69
86	Otras reparaciones de hernia	146	1,85	40,00	36	63	43,15
84	Colecistectomía y exploración de conductos biliares	142	1,80	33,18	53	97	68,31
21	Otros procedimientos terapéuticos de músculos extraoculares y órbita	137	1,73	70,26	16	66	48,18
101	Escisión lesión o drenaje vesical, o liberación de obstrucción urinaria.Vía transuretra	133	1,68	43,46	67	19	14,29
20	Otros procedimientos terapéuticos intraoculares	114	1,44	67,46	61	37	32,46
115	Circuncisión	99	1,25	86,09	10	1	1,01
175	Otros procedimientos terapéuticos de piel y mama (en quirófano)	95	1,20	26,69	35	52	54,74
151	Escisión de cartílago semilunar de rodilla (menisectomía)	95	1,20	79,83	46	45	47,37
29	Procedimientos dentales	87	1,10	90,63	42	59	67,82
130	Otros procedimientos diagnósticos de órganos genitales femeninos	84	1,06	59,15	43	84	100,00

25 grupos CCS más frecuentes en cada hospital: número total, % sobre el total, índice de resolución, edad media, número en mujeres, % en mujeres

02042 - A COMPLEJO HOSPITALARIO DE JAÉN

Grupos CCS	Descripción Grupos CCS	Número Total	% sobre Total	Índice de Resolución	Edad Media	Número en Mujeres	% Mujeres
15	Operaciones de cristalino	1.566	18,10	98,93	73	839	53,58
130	Otros procedimientos diagnósticos de órganos genitales femeninos	628	7,26	98,13	48	628	100,00
169	Desbridamiento de herida, infección o quemadura	569	6,58	78,37	56	135	23,73
85	Reparación de hernia inguinal y femoral	497	5,75	96,69	41	94	18,91
19	Otros procedimientos terapéuticos de párpados, conjuntiva y córnea	419	4,84	94,58	53	226	53,94
53	Escisión de venas varicosas de extremidades inferiores	408	4,72	100,00	45	294	72,06
143	Bunionectomía o reparación de deformidades de los dedos del pie	387	4,47	100,00	60	337	87,08
115	Circuncisión	382	4,42	99,74	27	-	-
30	Amigdalectomía/adenoidectomía	313	3,62	99,68	8	139	44,41
20	Otros procedimientos terapéuticos intraoculares	307	3,55	87,71	71	188	61,24
33	Otros procedimientos terapéuticos de nariz, boca y faringe (en quirófano)	276	3,19	60,79	45	138	50,00
118	Otros procedimientos terapéuticos de órganos genitales masculinos (en quirófano)	239	2,76	84,75	12	-	-
175	Otros procedimientos terapéuticos de piel y mama (en quirófano)	197	2,28	72,16	25	51	25,89
86	Otras reparaciones de hernia	193	2,23	82,83	41	80	41,45
160	Otros procedimientos terapéuticos de músculo y tendón	169	1,95	67,33	45	98	57,99
96	Otros procedimientos terapéuticos gastrointestinales bajos (en quirófano)	166	1,92	47,29	47	56	33,73
6	Descompresión de nervio periférico	148	1,71	91,36	51	106	71,62
149	Artroscopia	137	1,58	62,27	43	35	25,55
14	Operaciones del glaucoma	116	1,34	95,87	67	55	47,41
42	Otros procedimientos terapéuticos del aparato respiratorio (en quirófano)	107	1,24	69,93	44	46	42,99
125	Otras escisiones de cuello uterino y útero	106	1,23	92,17	49	106	100,00
57	Creación, revisión y extracción de fístula o cánula para diálisis	103	1,19	78,03	64	44	42,72
81	Procedimientos sobre hemorroides	100	1,16	96,15	43	49	49,00
148	Otros procedimientos de fracturas y luxaciones	97	1,12	46,41	39	38	39,18
151	Escisión de cartílago semilunar de rodilla (menissectomía)	97	1,12	95,10	44	22	22,68

25 grupos CCS más frecuentes en cada hospital: número total, % sobre el total, índice de resolución, edad media, número en mujeres, % en mujeres

02004 - AH DE VALME (SEVILLA)

Grupos CCS	Descripción Grupos CCS	Número Total	% sobre Total	Índice de Resolución	Edad Media	Número en Mujeres	% Mujeres
15	Operaciones de cristalino	2.164	35,99	99,18	70	1.210	55,91
19	Otros procedimientos terapéuticos de párpados, conjuntiva y córnea	542	9,01	97,13	49	286	52,77
85	Reparación de hernia inguinal y femoral	433	7,20	80,04	51	46	10,62
30	Amigdalectomía/adenoidectomía	306	5,09	90,27	8	145	47,39
148	Otros procedimientos de fracturas y luxaciones	221	3,68	58,31	43	99	44,80
86	Otras reparaciones de hernia	219	3,64	58,56	47	79	36,07
175	Otros procedimientos terapéuticos de piel y mama (en quirófano)	185	3,08	87,26	26	55	29,73
16	Reparación de desgarro y/o desprendimiento de retina	160	2,66	91,95	62	68	42,50
143	Bunionectomía o reparación de deformidades de los dedos del pie	156	2,59	77,61	57	131	83,97
96	Otros procedimientos terapéuticos gastrointestinales bajos (en quirófano)	134	2,23	47,35	46	49	36,57
166	Nodullectomía y cuadrantectomía de mama	112	1,86	43,75	35	109	97,32
160	Otros procedimientos terapéuticos de músculo y tendón	105	1,75	43,93	43	40	38,10
33	Otros procedimientos terapéuticos de nariz, boca y faringe (en quirófano)	101	1,68	63,92	40	38	37,62
149	Artroscopia	97	1,61	61,78	42	34	35,05
42	Otros procedimientos terapéuticos del aparato respiratorio (en quirófano)	97	1,61	71,32	43	50	51,55
125	Otras escisiones de cuello uterino y útero	95	1,58	38,15	50	95	100,00
6	Descompresión de nervio periférico	78	1,30	90,70	51	61	78,21
81	Procedimientos sobre hemorroides	75	1,25	53,19	47	43	57,33
115	Circuncisión	75	1,25	92,59	31	-	-
151	Escisión de cartílago semilunar de rodilla (menissectomía)	69	1,15	65,09	44	26	37,68
23	Miringotomía	69	1,15	93,24	19	25	36,23
170	Escisión de lesión de piel	56	0,93	100,00	64	25	44,64
172	Injerto de piel	56	0,93	74,67	64	28	50,00
84	Colecistectomía y exploración de conductos biliares	55	0,91	10,72	50	40	72,73
20	Otros procedimientos terapéuticos intraoculares	52	0,86	70,27	64	30	57,69

25 grupos CCS más frecuentes en cada hospital: número total, % sobre el total, índice de resolución, edad media, número en mujeres, % en mujeres

02009 - AH PUERTA DEL MAR (CÁDIZ)

Grupos CCS	Descripción Grupos CCS	Número Total	% sobre Total	Índice de Resolución	Edad Media	Número en Mujeres	% Mujeres
15	Operaciones de cristalino	647	10,77	88,27	72	353	54,56
19	Otros procedimientos terapéuticos de párpados, conjuntiva y córnea	581	9,68	88,57	53	359	61,79
170	Escisión de lesión de piel	574	9,56	89,55	52	296	51,57
30	Amigdalectomía/adenoidectomía	288	4,80	77,84	8	112	38,89
85	Reparación de hernia inguinal y femoral	287	4,78	67,37	34	43	14,98
130	Otros procedimientos diagnósticos de órganos genitales femeninos	251	4,18	91,27	35	251	100,00
125	Otras escisiones de cuello uterino y útero	236	3,93	68,41	43	236	100,00
53	Escisión de venas varicosas de extremidades inferiores	229	3,81	83,27	46	168	73,36
127	Legrado, dilatación y aspiración postparto o tras aborto	219	3,65	74,49	32	219	100,00
115	Circuncisión	208	3,46	93,27	26	-	-
29	Procedimientos dentales	207	3,45	83,13	41	109	52,66
118	Otros procedimientos terapéuticos de órganos genitales masculinos (en quirófano)	207	3,45	70,89	14	-	-
57	Creación, revisión y extracción de fístula o cánula para diálisis	154	2,56	61,11	64	64	41,56
143	Bunionectomía o reparación de deformidades de los dedos del pie	142	2,36	72,08	56	128	90,14
148	Otros procedimientos de fracturas y luxaciones	124	2,06	51,67	40	49	39,52
86	Otras reparaciones de hernia	120	2,00	42,11	37	44	36,67
42	Otros procedimientos terapéuticos del aparato respiratorio (en quirófano)	109	1,82	51,90	47	46	42,20
33	Otros procedimientos terapéuticos de nariz, boca y faringe (en quirófano)	109	1,82	25,23	39	47	43,12
149	Artroscopia	99	1,65	47,14	47	41	41,41
166	Nodulesctomía y cuadrantectomía de mama	98	1,63	41,88	39	94	95,92
6	Descompresión de nervio periférico	91	1,52	77,12	53	80	87,91
96	Otros procedimientos terapéuticos gastrointestinales bajos (en quirófano)	88	1,47	26,67	39	33	37,50
175	Otros procedimientos terapéuticos de piel y mama (en quirófano)	87	1,45	24,58	29	34	39,08
160	Otros procedimientos terapéuticos de músculo y tendón	86	1,43	38,39	46	56	65,12
28	Operaciones plásticas de nariz	74	1,23	50,68	34	28	37,84

25 grupos CCS más frecuentes en cada hospital: número total, % sobre el total, índice de resolución, edad media, número en mujeres, % en mujeres

02010 - AGS CAMPO DE GIBRALTAR

Grupos CCS	Descripción Grupos CCS	Número Total	% sobre Total	Índice de Resolución	Edad Media	Número en Mujeres	% Mujeres
15	Operaciones de cristalino	781	22,72	96,90	71	447	57,23
170	Escisión de lesión de piel	730	21,24	97,72	52	386	52,88
20	Otros procedimientos terapéuticos intraoculares	429	12,48	82,98	71	195	45,45
19	Otros procedimientos terapéuticos de párpados, conjuntiva y córnea	223	6,49	85,77	46	124	55,61
172	Injerto de piel	210	6,11	96,77	66	91	43,33
30	Amigdalectomía/adenoidectomía	82	2,39	46,07	10	43	52,44
143	Bunionectomía o reparación de deformidades de los dedos del pie	71	2,07	78,02	57	61	85,92
6	Descompresión de nervio periférico	69	2,01	93,24	54	57	82,61
149	Artroscopia	60	1,75	58,25	49	21	35,00
128	Dilatación y legrado diagnóstico	58	1,69	29,15	52	58	100,00
160	Otros procedimientos terapéuticos de músculo y tendón	55	1,60	39,01	46	30	54,55
147	Tratamiento de fractura o luxación de extremidad inferior (excluyendo cadera y fémur)	49	1,43	20,50	36	19	38,78
166	Nodullectomía y cuadrantectomía de mama	49	1,43	33,11	48	48	97,96
142	Escisión parcial de hueso	43	1,25	61,43	51	35	81,40
33	Otros procedimientos terapéuticos de nariz, boca y faringe (en quirófano)	41	1,19	29,08	44	16	39,02
14	Operaciones del glaucoma	40	1,16	100,00	66	26	65,00
148	Otros procedimientos de fracturas y luxaciones	38	1,11	26,03	41	17	44,74
145	Tratamiento de fractura o luxación de radio y cúbito	32	0,93	27,59	48	15	46,88
42	Otros procedimientos terapéuticos del aparato respiratorio (en quirófano)	31	0,90	36,47	52	14	45,16
125	Otras escisiones de cuello uterino y útero	29	0,84	23,97	48	29	100,00
130	Otros procedimientos diagnósticos de órganos genitales femeninos	28	0,81	34,57	52	28	100,00
151	Escisión de cartílago semilunar de rodilla (menissectomía)	28	0,81	50,91	49	8	28,57
85	Reparación de hernia inguinal y femoral	24	0,70	20,69	60	1	4,17
21	Otros procedimientos terapéuticos de músculos extraoculares y órbita	22	0,64	46,81	29	14	63,64
175	Otros procedimientos terapéuticos de piel y mama (en quirófano)	22	0,64	23,91	38	9	40,91

25 grupos CCS más frecuentes en cada hospital: número total, % sobre el total, índice de resolución, edad media, número en mujeres, % en mujeres

02012 - AH JEREZ DE LA FRONTERA

Grupos CCS	Descripción Grupos CCS	Número Total	% sobre Total	Índice de Resolución	Edad Media	Número en Mujeres	% Mujeres
15	Operaciones de cristalino	986	19,47	99,80	70	540	54,77
19	Otros procedimientos terapéuticos de párpados, conjuntiva y córnea	511	10,09	98,08	52	294	57,53
130	Otros procedimientos diagnósticos de órganos genitales femeninos	410	8,09	95,57	50	410	100,00
20	Otros procedimientos terapéuticos intraoculares	323	6,38	97,29	64	169	52,32
30	Amigdalectomía/adenoidectomía	241	4,76	76,51	11	118	48,96
127	Legrado, dilatación y aspiración postparto o tras aborto	193	3,81	57,78	33	193	100,00
115	Circuncisión	191	3,77	100,00	34	-	-
101	Escisión lesión o drenaje vesical, o liberación de obstrucción urinaria.Vía transuretra	158	3,12	67,81	66	23	14,56
6	Descompresión de nervio periférico	158	3,12	92,40	51	133	84,18
143	Bunionectomía o reparación de deformidades de los dedos del pie	151	2,98	78,65	56	122	80,79
170	Escisión de lesión de piel	146	2,88	97,33	63	59	40,41
42	Otros procedimientos terapéuticos del aparato respiratorio (en quirófano)	107	2,11	57,22	50	45	42,06
166	Nodulesctomía y cuadrantectomía de mama	89	1,76	68,99	36	87	97,75
85	Reparación de hernia inguinal y femoral	84	1,66	60,00	50	7	8,33
33	Otros procedimientos terapéuticos de nariz, boca y faringe (en quirófano)	83	1,64	44,15	41	27	32,53
151	Escisión de cartílago semilunar de rodilla (meniscectomía)	80	1,58	86,96	45	30	37,50
172	Injerto de piel	76	1,50	88,37	70	28	36,84
149	Artroscopia	75	1,48	90,36	46	30	40,00
109	Procedimientos sobre la uretra	73	1,44	94,81	67	1	1,37
160	Otros procedimientos terapéuticos de músculo y tendón	71	1,40	34,30	52	42	59,15
21	Otros procedimientos terapéuticos de músculos extraoculares y órbita	69	1,36	90,79	28	31	44,93
121	Ligadura u oclusión de trompas de falopio	68	1,34	46,90	33	68	100,00
23	Miringotomía	65	1,28	73,86	16	31	47,69
118	Otros procedimientos terapéuticos de órganos genitales masculinos (en quirófano)	52	1,03	65,82	43	-	-
128	Dilatación y legrado diagnóstico	51	1,01	48,11	52	51	100,00

25 grupos CCS más frecuentes en cada hospital: número total, % sobre el total, índice de resolución, edad media, número en mujeres, % en mujeres

02013 - AH PUERTO REAL

Grupos CCS	Descripción Grupos CCS	Número Total	% sobre Total	Índice de Resolución	Edad Media	Número en Mujeres	% Mujeres
15	Operaciones de cristalino	837	26,12	86,65	71	463	55,32
19	Otros procedimientos terapéuticos de párpados, conjuntiva y córnea	300	9,36	92,02	54	160	53,33
30	Amigdalectomía/adenoidectomía	231	7,21	49,25	10	125	54,11
20	Otros procedimientos terapéuticos intraoculares	189	5,90	92,20	69	109	57,67
115	Circuncisión	171	5,34	93,44	32	-	-
6	Descompresión de nervio periférico	151	4,71	95,57	50	133	88,08
125	Otras escisiones de cuello uterino y útero	136	4,24	60,18	51	136	100,00
85	Reparación de hernia inguinal y femoral	128	4,00	40,63	47	15	11,72
170	Escisión de lesión de piel	114	3,56	93,44	57	56	49,12
160	Otros procedimientos terapéuticos de músculo y tendón	88	2,75	46,56	44	52	59,09
33	Otros procedimientos terapéuticos de nariz, boca y faringe (en quirófano)	69	2,15	36,70	36	24	34,78
121	Ligadura u oclusión de trompas de falopio	67	2,09	43,23	37	67	100,00
175	Otros procedimientos terapéuticos de piel y mama (en quirófano)	66	2,06	56,90	27	25	37,88
96	Otros procedimientos terapéuticos gastrointestinales bajos (en quirófano)	65	2,03	25,90	41	30	46,15
86	Otras reparaciones de hernia	54	1,69	31,21	49	17	31,48
143	Bunionectomía o reparación de deformidades de los dedos del pie	51	1,59	46,36	54	43	84,31
147	Tratamiento de fractura o luxación de extremidad inferior (excluyendo cadera y fémur)	46	1,44	21,80	39	21	45,65
148	Otros procedimientos de fracturas y luxaciones	45	1,40	34,35	39	17	37,78
145	Tratamiento de fractura o luxación de radio y cúbito	39	1,22	34,51	46	23	58,97
166	Nodulectomía y cuadrantectomía de mama	38	1,19	36,89	34	33	86,84
130	Otros procedimientos diagnósticos de órganos genitales femeninos	36	1,12	81,82	54	36	100,00
23	Miringotomía	28	0,87	50,00	20	11	39,29
149	Artroscopia	26	0,81	28,57	40	11	42,31
132	Otros procedimientos terapéuticos de órganos genitales femeninos (en quirófano)	24	0,75	32,43	40	24	100,00
81	Procedimientos sobre hemorroides	20	0,62	32,79	47	10	50,00

25 grupos CCS más frecuentes en cada hospital: número total, % sobre el total, índice de resolución, edad media, número en mujeres, % en mujeres

02018 - AH SAN CECILIO (GRANADA)

Grupos CCS	Descripción Grupos CCS	Número Total	% sobre Total	Índice de Resolución	Edad Media	Número en Mujeres	% Mujeres
15	Operaciones de cristalino	925	15,30	89,98	71	435	47,03
170	Escisión de lesión de piel	532	8,80	75,78	61	256	48,12
53	Escisión de venas varicosas de extremidades inferiores	409	6,77	88,34	45	248	60,64
115	Circuncisión	397	6,57	98,27	32	6	1,51
6	Descompresión de nervio periférico	377	6,24	98,95	51	314	83,29
21	Otros procedimientos terapéuticos de músculos extraoculares y órbita	327	5,41	90,33	61	181	55,35
172	Injerto de piel	305	5,05	74,75	65	132	43,28
149	Artroscopia	275	4,55	76,18	45	110	40,00
85	Reparación de hernia inguinal y femoral	267	4,42	49,35	52	30	11,24
143	Bunionectomía o reparación de deformidades de los dedos del pie	238	3,94	95,97	57	210	88,24
30	Amigdalectomía/adenoidectomía	235	3,89	68,51	5	97	41,28
160	Otros procedimientos terapéuticos de músculo y tendón	190	3,14	61,29	46	106	55,79
96	Otros procedimientos terapéuticos gastrointestinales bajos (en quirófano)	131	2,17	31,04	49	36	27,48
23	Miringotomía	119	1,97	85,61	6	54	45,38
86	Otras reparaciones de hernia	118	1,95	29,06	45	42	35,59
175	Otros procedimientos terapéuticos de piel y mama (en quirófano)	107	1,77	55,44	37	39	36,45
125	Otras escisiones de cuello uterino y útero	96	1,59	64,43	47	95	98,96
42	Otros procedimientos terapéuticos del aparato respiratorio (en quirófano)	95	1,57	62,09	52	32	33,68
28	Operaciones plásticas de nariz	77	1,27	68,14	35	15	19,48
57	Creación, revisión y extracción de fístula o cánula para diálisis	70	1,16	64,81	63	21	30,00
19	Otros procedimientos terapéuticos de párpados, conjuntiva y córnea	70	1,16	63,06	61	49	70,00
166	Nodulesctomía y cuadrantectomía de mama	60	0,99	31,75	34	60	100,00
128	Dilatación y legrado diagnóstico	49	0,81	61,25	57	49	100,00
151	Escisión de cartílago semilunar de rodilla (menissectomía)	46	0,76	57,50	40	11	23,91
81	Procedimientos sobre hemorroides	42	0,69	50,00	48	14	33,33

25 grupos CCS más frecuentes en cada hospital: número total, % sobre el total, índice de resolución, edad media, número en mujeres, % en mujeres

02033 - AH VIRGEN DE LA VICTORIA (MÁLAGA)

Grupos CCS	Descripción Grupos CCS	Número Total	% sobre Total	Índice de Resolución	Edad Media	Número en Mujeres	% Mujeres
15	Operaciones de cristalino	1.605	21,73	98,23	71	905	56,39
20	Otros procedimientos terapéuticos intraoculares	627	8,49	91,53	66	302	48,17
170	Escisión de lesión de piel	520	7,04	86,81	66	218	41,92
125	Otras escisiones de cuello uterino y útero	448	6,07	68,09	52	448	100,00
19	Otros procedimientos terapéuticos de párpados, conjuntiva y córnea	349	4,73	90,65	57	160	45,85
109	Procedimientos sobre la uretra	303	4,10	86,32	69	57	18,81
149	Artroscopia	279	3,78	55,36	42	76	27,24
85	Reparación de hernia inguinal y femoral	276	3,74	52,87	51	36	13,04
143	Bunionectomía o reparación de deformidades de los dedos del pie	273	3,70	91,92	57	236	86,45
151	Escisión de cartílago semilunar de rodilla (meniscectomía)	243	3,29	78,64	42	70	28,81
115	Circuncisión	221	2,99	97,79	35	-	-
121	Ligadura u oclusión de trompas de falopio	220	2,98	72,37	37	219	99,55
130	Otros procedimientos diagnósticos de órganos genitales femeninos	208	2,82	85,25	53	208	100,00
33	Otros procedimientos terapéuticos de nariz, boca y faringe (en quirófano)	181	2,45	59,74	46	77	42,54
16	Reparación de desgarro y/o desprendimiento de retina	164	2,22	77,73	57	53	32,32
175	Otros procedimientos terapéuticos de piel y mama (en quirófano)	145	1,96	57,31	37	40	27,59
86	Otras reparaciones de hernia	118	1,60	35,76	50	42	35,59
160	Otros procedimientos terapéuticos de músculo y tendón	109	1,48	38,65	51	60	55,05
6	Descompresión de nervio periférico	108	1,46	88,52	52	90	83,33
96	Otros procedimientos terapéuticos gastrointestinales bajos (en quirófano)	95	1,29	20,65	42	34	35,79
57	Creación, revisión y extracción de fístula o cánula para diálisis	89	1,20	75,42	62	26	29,21
14	Operaciones del glaucoma	70	0,95	70,71	65	35	50,00
142	Escisión parcial de hueso	63	0,85	33,16	54	35	55,56
101	Escisión lesión o drenaje vesical, o liberación de obstrucción urinaria.Vía transuretra	59	0,80	16,03	66	13	22,03
166	Nodulectomía y cuadrantectomía de mama	57	0,77	15,53	36	53	92,98

25 grupos CCS más frecuentes en cada hospital: número total, % sobre el total, índice de resolución, edad media, número en mujeres, % en mujeres

02034 - H COSTA DEL SOL DE MARBELLA - EPS COSTA DEL SOL

Grupos CCS	Descripción Grupos CCS	Número Total	% sobre Total	Índice de Resolución	Edad Media	Número en Mujeres	% Mujeres
15	Operaciones de cristalino	1.437	25,51	95,86	72	751	52,26
170	Escisión de lesión de piel	600	10,65	88,76	67	253	42,17
130	Otros procedimientos diagnósticos de órganos genitales femeninos	476	8,45	95,58	45	476	100,00
125	Otras escisiones de cuello uterino y útero	369	6,55	83,11	43	369	100,00
121	Ligadura u oclusión de trompas de falopio	272	4,83	75,35	38	272	100,00
19	Otros procedimientos terapéuticos de párpados, conjuntiva y córnea	270	4,79	90,60	48	137	50,74
160	Otros procedimientos terapéuticos de músculo y tendón	162	2,88	46,29	50	95	58,64
172	Injerto de piel	162	2,88	68,94	69	62	38,27
127	Legrado, dilatación y aspiración postparto o tras aborto	158	2,80	53,38	33	158	100,00
20	Otros procedimientos terapéuticos intraoculares	152	2,70	94,41	71	88	57,89
85	Reparación de hernia inguinal y femoral	124	2,20	44,93	54	21	16,94
115	Circuncisión	114	2,02	93,44	29	-	-
6	Descompresión de nervio periférico	105	1,86	91,30	53	74	70,48
147	Tratamiento de fractura o luxación de extremidad inferior (excluyendo cadera y fémur)	86	1,53	24,64	43	34	39,53
23	Miringotomía	84	1,49	51,85	20	38	45,24
30	Amigdalectomía/adenoidectomía	74	1,31	32,31	7	31	41,89
149	Artroscopia	71	1,26	35,86	42	27	38,03
175	Otros procedimientos terapéuticos de piel y mama (en quirófano)	66	1,17	38,15	45	22	33,33
145	Tratamiento de fractura o luxación de radio y cúbito	66	1,17	29,20	44	31	46,97
148	Otros procedimientos de fracturas y luxaciones	65	1,15	29,82	37	23	35,38
166	Nodulesctomía y cuadrantectomía de mama	58	1,03	38,93	42	54	93,10
86	Otras reparaciones de hernia	55	0,98	27,09	51	25	45,45
143	Bunionectomía o reparación de deformidades de los dedos del pie	46	0,82	75,41	59	43	93,48
151	Escisión de cartílago semilunar de rodilla (meniscectomía)	45	0,80	53,57	42	11	24,44
132	Otros procedimientos terapéuticos de órganos genitales femeninos (en quirófano)	43	0,76	30,07	39	43	100,00

25 grupos CCS más frecuentes en cada hospital: número total, % sobre el total, índice de resolución, edad media, número en mujeres, % en mujeres

02038 - AH JUAN RAMÓN JIMÉNEZ (HUELVA)

Grupos CCS	Descripción Grupos CCS	Número Total	% sobre Total	Índice de Resolución	Edad Media	Número en Mujeres	% Mujeres
15	Operaciones de cristalino	1.663	24,72	99,11	71	876	52,68
170	Escisión de lesión de piel	837	12,44	99,88	54	447	53,41
19	Otros procedimientos terapéuticos de párpados, conjuntiva y córnea	484	7,20	97,38	54	273	56,40
130	Otros procedimientos diagnósticos de órganos genitales femeninos	435	6,47	91,58	51	435	100,00
143	Bunionectomía o reparación de deformidades de los dedos del pie	339	5,04	96,86	55	301	88,79
85	Reparación de hernia inguinal y femoral	287	4,27	73,59	52	32	11,15
20	Otros procedimientos terapéuticos intraoculares	265	3,94	89,83	64	107	40,38
115	Circuncisión	182	2,71	90,55	37	-	-
125	Otras escisiones de cuello uterino y útero	179	2,66	78,51	48	179	100,00
166	Nodullectomía y cuadrantectomía de mama	172	2,56	67,98	41	166	96,51
86	Otras reparaciones de hernia	160	2,38	53,16	49	60	37,50
33	Otros procedimientos terapéuticos de nariz, boca y faringe (en quirófano)	154	2,29	51,16	42	58	37,66
160	Otros procedimientos terapéuticos de músculo y tendón	140	2,08	48,28	45	73	52,14
149	Artroscopia	134	1,99	60,36	41	47	35,07
142	Escisión parcial de hueso	131	1,95	81,88	54	105	80,15
6	Descompresión de nervio periférico	118	1,75	93,65	51	93	78,81
175	Otros procedimientos terapéuticos de piel y mama (en quirófano)	99	1,47	46,26	29	29	29,29
172	Injerto de piel	98	1,46	89,91	69	50	51,02
118	Otros procedimientos terapéuticos de órganos genitales masculinos (en quirófano)	92	1,37	58,23	38	-	-
14	Operaciones del glaucoma	87	1,29	98,86	70	46	52,87
96	Otros procedimientos terapéuticos gastrointestinales bajos (en quirófano)	87	1,29	25,44	41	43	49,43
81	Procedimientos sobre hemorroides	83	1,23	53,21	49	42	50,60
100	Endoscopia y biopsia endoscópica del aparato urinario	71	1,06	93,42	67	19	26,76
148	Otros procedimientos de fracturas y luxaciones	56	0,83	26,17	39	21	37,50
147	Tratamiento de fractura o luxación de extremidad inferior (excluyendo cadera y fémur)	54	0,80	20,61	38	16	29,63

25 grupos CCS más frecuentes en cada hospital: número total, % sobre el total, índice de resolución, edad media, número en mujeres, % en mujeres

02048 - AH TORRECÁRDENAS (ALMERÍA)

Grupos CCS	Descripción Grupos CCS	Número Total	% sobre Total	Índice de Resolución	Edad Media	Número en Mujeres	% Mujeres
15	Operaciones de cristalino	1.229	19,65	97,54	71	708	57,61
53	Escisión de venas varicosas de extremidades inferiores	554	8,86	99,64	48	415	74,91
170	Escisión de lesión de piel	440	7,03	94,42	67	184	41,82
172	Injerto de piel	416	6,65	91,63	68	177	42,55
20	Otros procedimientos terapéuticos intraoculares	347	5,55	70,82	69	184	53,03
19	Otros procedimientos terapéuticos de párpados, conjuntiva y córnea	333	5,32	89,52	53	190	57,06
100	Endoscopia y biopsia endoscópica del aparato urinario	238	3,80	97,14	65	50	21,01
118	Otros procedimientos terapéuticos de órganos genitales masculinos (en quirófano)	225	3,60	62,67	32	2	0,89
125	Otras escisiones de cuello uterino y útero	211	3,37	80,53	47	211	100,00
149	Artroscopia	207	3,31	54,47	48	83	40,10
6	Descompresión de nervio periférico	202	3,23	95,28	53	162	80,20
85	Reparación de hernia inguinal y femoral	165	2,64	35,18	31	20	12,12
57	Creación, revisión y extracción de fístula o cánula para diálisis	142	2,27	78,89	62	80	56,34
143	Bunionectomía o reparación de deformidades de los dedos del pie	135	2,16	81,33	59	116	85,93
160	Otros procedimientos terapéuticos de músculo y tendón	126	2,01	37,28	50	74	58,73
175	Otros procedimientos terapéuticos de piel y mama (en quirófano)	101	1,61	40,40	33	36	35,64
30	Amigdalectomía/adenoidectomía	98	1,57	48,51	8	47	47,96
86	Otras reparaciones de hernia	87	1,39	29,69	36	33	37,93
14	Operaciones del glaucoma	86	1,37	92,47	72	45	52,33
151	Escisión de cartílago semilunar de rodilla (menissectomía)	84	1,34	68,85	47	32	38,10
115	Circuncisión	79	1,26	54,11	22	1	1,27
166	Nodulectomía y cuadrantectomía de mama	73	1,17	45,63	37	70	95,89
33	Otros procedimientos terapéuticos de nariz, boca y faringe (en quirófano)	63	1,01	25,61	43	20	31,75
148	Otros procedimientos de fracturas y luxaciones	58	0,93	22,22	37	25	43,10
165	Biopsia y otros procedimientos diagnósticos de mama	52	0,83	85,25	50	48	92,31

25 grupos CCS más frecuentes en cada hospital: número total, % sobre el total, índice de resolución, edad media, número en mujeres, % en mujeres

02025 - AH INFANTA MARGARITA (CABRA)

Grupos CCS	Descripción Grupos CCS	Número Total	% sobre Total	Índice de Resolución	Edad Media	Número en Mujeres	% Mujeres
170	Escisión de lesión de piel	387	19,59	99,74	55	201	51,94
15	Operaciones de cristalino	352	17,82	98,88	74	195	55,40
115	Circuncisión	166	8,41	98,81	32	-	-
20	Otros procedimientos terapéuticos intraoculares	160	8,10	95,81	74	91	56,88
30	Amigdalectomía/adenoidectomía	113	5,72	81,88	10	46	40,71
19	Otros procedimientos terapéuticos de párpados, conjuntiva y córnea	95	4,81	96,94	48	47	49,47
33	Otros procedimientos terapéuticos de nariz, boca y faringe (en quirófano)	86	4,35	69,92	38	30	34,88
85	Reparación de hernia inguinal y femoral	73	3,70	51,41	54	10	13,70
23	Miringotomía	45	2,28	93,75	12	21	46,67
101	Escisión lesión o drenaje vesical, o liberación de obstrucción urinaria.Vía transuretra	43	2,18	51,81	68	6	13,95
86	Otras reparaciones de hernia	35	1,77	32,71	53	13	37,14
100	Endoscopia y biopsia endoscópica del aparato urinario	35	1,77	89,74	68	2	5,71
172	Injerto de piel	31	1,57	96,88	75	15	48,39
28	Operaciones plásticas de nariz	28	1,42	60,87	35	11	39,29
166	Nodulesctomía y cuadrantectomía de mama	25	1,27	71,43	33	21	84,00
160	Otros procedimientos terapéuticos de músculo y tendón	25	1,27	43,10	50	10	40,00
42	Otros procedimientos terapéuticos del aparato respiratorio (en quirófano)	24	1,22	58,54	47	10	41,67
6	Descompresión de nervio periférico	21	1,06	87,50	52	15	71,43
175	Otros procedimientos terapéuticos de piel y mama (en quirófano)	21	1,06	60,00	23	3	14,29
125	Otras escisiones de cuello uterino y útero	19	0,96	63,33	45	19	100,00
118	Otros procedimientos terapéuticos de órganos genitales masculinos (en quirófano)	18	0,91	60,00	45	-	-
26	Otros procedimientos terapéuticos del oído	18	0,91	72,00	45	10	55,56
22	Timpanoplastia	17	0,86	44,74	42	8	47,06
14	Operaciones del glaucoma	15	0,76	83,33	73	6	40,00
147	Tratamiento de fractura o luxación de extremidad inferior (excluyendo cadera y fémur)	13	0,66	13,98	37	3	23,08

25 grupos CCS más frecuentes en cada hospital: número total, % sobre el total, índice de resolución, edad media, número en mujeres, % en mujeres

02036 - AH INFANTA ELENA (HUELVA)

Grupos CCS	Descripción Grupos CCS	Número Total	% sobre Total	Índice de Resolución	Edad Media	Número en Mujeres	% Mujeres
15	Operaciones de cristalino	317	17,40	87,09	70	162	51,10
130	Otros procedimientos diagnósticos de órganos genitales femeninos	300	16,47	95,85	47	300	100,00
86	Otras reparaciones de hernia	184	10,10	67,15	47	30	16,30
148	Otros procedimientos de fracturas y luxaciones	162	8,89	60,22	50	98	60,49
30	Amigdalectomía/adenoidectomía	129	7,08	43,43	6	56	43,41
42	Otros procedimientos terapéuticos del aparato respiratorio (en quirófano)	86	4,72	83,50	46	41	47,67
175	Otros procedimientos terapéuticos de piel y mama (en quirófano)	70	3,84	50,72	26	23	32,86
149	Artroscopia	70	3,84	55,12	40	25	35,71
166	Nodulesctomía y cuadrantectomía de mama	57	3,13	54,29	39	57	100,00
96	Otros procedimientos terapéuticos gastrointestinales bajos (en quirófano)	56	3,07	28,14	42	20	35,71
6	Descompresión de nervio periférico	55	3,02	91,67	51	46	83,64
143	Bunionectomía o reparación de deformidades de los dedos del pie	53	2,91	54,08	55	49	92,45
160	Otros procedimientos terapéuticos de músculo y tendón	41	2,25	22,04	42	30	73,17
145	Tratamiento de fractura o luxación de radio y cúbito	40	2,20	22,86	47	23	57,50
85	Reparación de hernia inguinal y femoral	35	1,92	22,01	35	13	37,14
147	Tratamiento de fractura o luxación de extremidad inferior (excluyendo cadera y fémur)	30	1,65	15,38	41	17	56,67
118	Otros procedimientos terapéuticos de órganos genitales masculinos (en quirófano)	29	1,59	58,00	27	-	-
125	Otras escisiones de cuello uterino y útero	26	1,43	40,63	35	26	100,00
121	Ligadura u oclusión de trompas de falopio	15	0,82	20,27	38	15	100,00
115	Circuncisión	15	0,82	78,95	7	-	-
151	Escisión de cartílago semilunar de rodilla (menissectomía)	13	0,71	52,00	42	4	30,77
23	Miringotomía	12	0,66	29,27	20	2	16,67
100	Endoscopia y biopsia endoscópica del aparato urinario	9	0,49	90,00	72	2	22,22
128	Dilatación y legrado diagnóstico	8	0,44	50,00	53	8	100,00
19	Otros procedimientos terapéuticos de párpados, conjuntiva y córnea	7	0,38	28,00	68	5	71,43

25 grupos CCS más frecuentes en cada hospital: número total, % sobre el total, índice de resolución, edad media, número en mujeres, % en mujeres

02043 - AH SAN AGUSTÍN (LINARES)

Grupos CCS	Descripción Grupos CCS	Número Total	% sobre Total	Índice de Resolución	Edad Media	Número en Mujeres	% Mujeres
15	Operaciones de cristalino	535	28,08	91,45	71	257	48,04
143	Bunionectomía o reparación de deformidades de los dedos del pie	211	11,08	87,92	60	186	88,15
19	Otros procedimientos terapéuticos de párpados, conjuntiva y córnea	144	7,56	94,12	54	81	56,25
170	Escisión de lesión de piel	112	5,88	100,00	62	49	43,75
85	Reparación de hernia inguinal y femoral	105	5,51	41,50	54	10	9,52
115	Circuncisión	101	5,30	91,82	32	-	-
121	Ligadura u oclusión de trompas de falopio	99	5,20	63,46	35	99	100,00
160	Otros procedimientos terapéuticos de músculo y tendón	88	4,62	57,14	47	49	55,68
175	Otros procedimientos terapéuticos de piel y mama (en quirófano)	70	3,67	72,92	26	25	35,71
86	Otras reparaciones de hernia	60	3,15	35,09	51	21	35,00
6	Descompresión de nervio periférico	52	2,73	92,86	50	36	69,23
125	Otras escisiones de cuello uterino y útero	45	2,36	44,55	48	45	100,00
128	Dilatación y legrado diagnóstico	44	2,31	52,38	51	44	100,00
23	Miringotomía	26	1,36	56,52	20	8	30,77
166	Nodullectomía y cuadrantectomía de mama	25	1,31	31,25	35	25	100,00
20	Otros procedimientos terapéuticos intraoculares	23	1,21	65,71	72	10	43,48
33	Otros procedimientos terapéuticos de nariz, boca y faringe (en quirófano)	20	1,05	25,32	51	6	30,00
96	Otros procedimientos terapéuticos gastrointestinales bajos (en quirófano)	20	1,05	16,39	47	7	35,00
42	Otros procedimientos terapéuticos del aparato respiratorio (en quirófano)	18	0,94	32,73	44	6	33,33
145	Tratamiento de fractura o luxación de radio y cúbito	15	0,79	28,30	46	6	40,00
147	Tratamiento de fractura o luxación de extremidad inferior (excluyendo cadera y fémur)	13	0,68	13,40	39	3	23,08
148	Otros procedimientos de fracturas y luxaciones	12	0,63	15,79	45	4	33,33
30	Amigdalectomía/adenoidectomía	9	0,47	14,75	5	1	11,11
118	Otros procedimientos terapéuticos de órganos genitales masculinos (en quirófano)	9	0,47	23,68	40	-	-
26	Otros procedimientos terapéuticos del oído	8	0,42	61,54	42	7	87,50

25 grupos CCS más frecuentes en cada hospital: número total, % sobre el total, índice de resolución, edad media, número en mujeres, % en mujeres

02044 - AH SAN JUAN DE LA CRUZ (ÚBEDA)

Grupos CCS	Descripción Grupos CCS	Número Total	% sobre Total	Índice de Resolución	Edad Media	Número en Mujeres	% Mujeres
15	Operaciones de cristalino	375	30,92	98,43	73	192	51,20
85	Reparación de hernia inguinal y femoral	155	12,78	79,49	54	11	7,10
33	Otros procedimientos terapéuticos de nariz, boca y faringe (en quirófano)	63	5,19	70,79	37	24	38,10
143	Bunionectomía o reparación de deformidades de los dedos del pie	59	4,86	60,20	58	52	88,14
86	Otras reparaciones de hernia	55	4,53	56,12	51	15	27,27
42	Otros procedimientos terapéuticos del aparato respiratorio (en quirófano)	45	3,71	84,91	45	8	17,78
30	Amigdalectomía/adenoidectomía	43	3,54	53,75	7	18	41,86
96	Otros procedimientos terapéuticos gastrointestinales bajos (en quirófano)	34	2,80	19,77	47	10	29,41
125	Otras escisiones de cuello uterino y útero	34	2,80	65,38	57	34	100,00
6	Descompresión de nervio periférico	33	2,72	75,00	48	29	87,88
175	Otros procedimientos terapéuticos de piel y mama (en quirófano)	31	2,56	75,61	26	6	19,35
160	Otros procedimientos terapéuticos de músculo y tendón	29	2,39	24,79	40	17	58,62
23	Miringotomía	25	2,06	75,76	15	9	36,00
121	Ligadura u oclusión de trompas de falopio	24	1,98	24,49	34	24	100,00
28	Operaciones plásticas de nariz	23	1,90	48,94	38	2	8,70
149	Artroscopia	20	1,65	21,28	44	4	20,00
19	Otros procedimientos terapéuticos de párpados, conjuntiva y córnea	19	1,57	95,00	50	10	52,63
106	Procedimientos sobre incontinencia urinaria	16	1,32	57,14	51	16	100,00
147	Tratamiento de fractura o luxación de extremidad inferior (excluyendo cadera y fémur)	16	1,32	9,58	50	8	50,00
81	Procedimientos sobre hemorroides	15	1,24	57,69	50	7	46,67
115	Circuncisión	12	0,99	75,00	15	-	-
130	Otros procedimientos diagnósticos de órganos genitales femeninos	11	0,91	37,93	53	11	100,00
151	Escisión de cartílago semilunar de rodilla (meniscectomía)	10	0,82	21,74	47	3	30,00
132	Otros procedimientos terapéuticos de órganos genitales femeninos (en quirófano)	8	0,66	17,78	41	8	100,00
112	Otros procedimientos terapéuticos del aparato urinario (en quirófano)	7	0,58	22,58	45	4	57,14

25 grupos CCS más frecuentes en cada hospital: número total, % sobre el total, índice de resolución, edad media, número en mujeres, % en mujeres

02050 - H PONIENTE-EL EJIDO - EPS PONIENTE

Grupos CCS	Descripción Grupos CCS	Número Total	% sobre Total	Índice de Resolución	Edad Media	Número en Mujeres	% Mujeres
15	Operaciones de cristalino	854	25,68	97,27	71	459	53,75
20	Otros procedimientos terapéuticos intraoculares	382	11,49	95,98	71	205	53,66
19	Otros procedimientos terapéuticos de párpados, conjuntiva y córnea	275	8,27	90,16	50	133	48,36
130	Otros procedimientos diagnósticos de órganos genitales femeninos	240	7,22	92,31	49	240	100,00
85	Reparación de hernia inguinal y femoral	158	4,75	58,30	49	22	13,92
170	Escisión de lesión de piel	142	4,27	100,00	71	73	51,41
125	Otras escisiones de cuello uterino y útero	96	2,89	58,54	49	96	100,00
30	Amigdalectomía/adenoidectomía	95	2,86	46,80	5	35	36,84
33	Otros procedimientos terapéuticos de nariz, boca y faringe (en quirófano)	84	2,53	44,68	45	37	44,05
121	Ligadura u oclusión de trompas de falopio	82	2,47	58,99	37	82	100,00
86	Otras reparaciones de hernia	69	2,08	50,36	46	28	40,58
175	Otros procedimientos terapéuticos de piel y mama (en quirófano)	67	2,02	69,79	27	21	31,34
23	Miringotomía	60	1,80	70,59	24	21	35,00
166	Nodulesctomía y cuadrantectomía de mama	60	1,80	72,29	39	57	95,00
160	Otros procedimientos terapéuticos de músculo y tendón	60	1,80	41,96	43	34	56,67
96	Otros procedimientos terapéuticos gastrointestinales bajos (en quirófano)	59	1,77	28,78	44	23	38,98
42	Otros procedimientos terapéuticos del aparato respiratorio (en quirófano)	47	1,41	55,95	46	18	38,30
147	Tratamiento de fractura o luxación de extremidad inferior (excluyendo cadera y fémur)	47	1,41	24,10	39	13	27,66
143	Bunionectomía o reparación de deformidades de los dedos del pie	44	1,32	73,33	47	41	93,18
26	Otros procedimientos terapéuticos del oído	39	1,17	59,09	68	13	33,33
21	Otros procedimientos terapéuticos de músculos extraoculares y órbita	39	1,17	86,67	14	22	56,41
115	Circuncisión	35	1,05	97,22	37	-	-
172	Injerto de piel	34	1,02	97,14	77	19	55,88
28	Operaciones plásticas de nariz	28	0,84	26,17	69	10	35,71
6	Descompresión de nervio periférico	27	0,81	87,10	48	23	85,19

25 grupos CCS más frecuentes en cada hospital: número total, % sobre el total, índice de resolución, edad media, número en mujeres, % en mujeres

02007 - AGS OSUNA

Grupos CCS	Descripción Grupos CCS	Número Total	% sobre Total	Índice de Resolución	Edad Media	Número en Mujeres	% Mujeres
15	Operaciones de cristalino	1.042	41,46	98,86	72	559	53,65
130	Otros procedimientos diagnósticos de órganos genitales femeninos	156	6,21	95,71	50	156	100,00
85	Reparación de hernia inguinal y femoral	143	5,69	57,66	53	25	17,48
30	Amigdalectomía/adenoidectomía	133	5,29	85,26	12	68	51,13
109	Procedimientos sobre la uretra	129	5,13	90,85	72	9	6,98
19	Otros procedimientos terapéuticos de párpados, conjuntiva y córnea	99	3,94	94,29	55	70	70,71
143	Bunionectomía o reparación de deformidades de los dedos del pie	98	3,90	67,59	52	78	79,59
149	Artroscopia	93	3,70	59,24	42	28	30,11
147	Tratamiento de fractura o luxación de extremidad inferior (excluyendo cadera y fémur)	83	3,30	37,22	23	29	34,94
86	Otras reparaciones de hernia	77	3,06	38,50	49	23	29,87
160	Otros procedimientos terapéuticos de músculo y tendón	49	1,95	38,58	46	31	63,27
175	Otros procedimientos terapéuticos de piel y mama (en quirófano)	42	1,67	72,41	29	17	40,48
151	Escisión de cartílago semilunar de rodilla (meniscectomía)	38	1,51	64,41	44	8	21,05
148	Otros procedimientos de fracturas y luxaciones	36	1,43	22,64	40	14	38,89
6	Descompresión de nervio periférico	34	1,35	89,47	50	27	79,41
128	Dilatación y legrado diagnóstico	34	1,35	60,71	58	34	100,00
23	Miringotomía	33	1,31	94,29	10	16	48,48
42	Otros procedimientos terapéuticos del aparato respiratorio (en quirófano)	24	0,96	92,31	44	8	33,33
28	Operaciones plásticas de nariz	20	0,80	100,00	31	3	15,00
96	Otros procedimientos terapéuticos gastrointestinales bajos (en quirófano)	16	0,64	11,76	53	9	56,25
33	Otros procedimientos terapéuticos de nariz, boca y faringe (en quirófano)	14	0,56	45,16	30	5	35,71
121	Ligadura u oclusión de trompas de falopio	13	0,52	20,31	36	13	100,00
162	Otros procedimientos terapéuticos de articulaciones (en quirófano)	13	0,52	36,11	45	2	15,38
53	Escisión de venas varicosas de extremidades inferiores	11	0,44	28,21	52	8	72,73
125	Otras escisiones de cuello uterino y útero	11	0,44	31,43	37	11	100,00

25 grupos CCS más frecuentes en cada hospital: número total, % sobre el total, índice de resolución, edad media, número en mujeres, % en mujeres

02015 - AH BAZA

Grupos CCS	Descripción Grupos CCS	Número Total	% sobre Total	Índice de Resolución	Edad Media	Número en Mujeres	% Mujeres
15	Operaciones de cristalino	305	20,20	96,52	73	149	48,85
30	Amigdalectomía/adenoidectomía	96	6,36	84,21	7	46	47,92
23	Miringotomía	81	5,36	96,43	20	37	45,68
85	Reparación de hernia inguinal y femoral	77	5,10	50,99	60	12	15,58
125	Otras escisiones de cuello uterino y útero	77	5,10	86,52	51	77	100,00
19	Otros procedimientos terapéuticos de párpados, conjuntiva y córnea	76	5,03	97,44	58	43	56,58
33	Otros procedimientos terapéuticos de nariz, boca y faringe (en quirófano)	74	4,90	68,52	48	24	32,43
130	Otros procedimientos diagnósticos de órganos genitales femeninos	70	4,64	95,89	48	70	100,00
172	Injerto de piel	67	4,44	97,10	73	26	38,81
160	Otros procedimientos terapéuticos de músculo y tendón	50	3,31	51,55	47	30	60,00
115	Circuncisión	48	3,18	100,00	35	-	-
143	Bunionectomía o reparación de deformidades de los dedos del pie	48	3,18	78,69	58	43	89,58
6	Descompresión de nervio periférico	47	3,11	82,46	53	33	70,21
86	Otras reparaciones de hernia	39	2,58	39,00	52	12	30,77
149	Artroscopia	36	2,38	72,00	46	13	36,11
121	Ligadura u oclusión de trompas de falopio	29	1,92	55,77	35	29	100,00
147	Tratamiento de fractura o luxación de extremidad inferior (excluyendo cadera y fémur)	26	1,72	31,71	43	10	38,46
145	Tratamiento de fractura o luxación de radio y cúbito	22	1,46	48,89	43	10	45,45
151	Escisión de cartílago semilunar de rodilla (menissectomía)	22	1,46	62,86	46	11	50,00
166	Nodulesctomía y cuadrantectomía de mama	22	1,46	45,83	43	19	86,36
100	Endoscopia y biopsia endoscópica del aparato urinario	20	1,32	90,91	67	6	30,00
175	Otros procedimientos terapéuticos de piel y mama (en quirófano)	16	1,06	80,00	30	10	62,50
42	Otros procedimientos terapéuticos del aparato respiratorio (en quirófano)	15	0,99	60,00	52	5	33,33
132	Otros procedimientos terapéuticos de órganos genitales femeninos (en quirófano)	15	0,99	42,86	42	15	100,00
28	Operaciones plásticas de nariz	14	0,93	31,11	48	8	57,14

25 grupos CCS más frecuentes en cada hospital: número total, % sobre el total, índice de resolución, edad media, número en mujeres, % en mujeres

02019 - AGS SUR DE GRANADA (MOTRIL)

Grupos CCS	Descripción Grupos CCS	Número Total	% sobre Total	Índice de Resolución	Edad Media	Número en Mujeres	% Mujeres
15	Operaciones de cristalino	750	22,75	99,21	72	403	53,73
130	Otros procedimientos diagnósticos de órganos genitales femeninos	447	13,56	96,75	48	447	100,00
160	Otros procedimientos terapéuticos de músculo y tendón	204	6,19	66,67	52	154	75,49
19	Otros procedimientos terapéuticos de párpados, conjuntiva y córnea	185	5,61	98,40	55	95	51,35
115	Circuncisión	166	5,04	99,40	30	-	-
85	Reparación de hernia inguinal y femoral	165	5,01	64,45	53	19	11,52
145	Tratamiento de fractura o luxación de radio y cúbito	138	4,19	49,82	49	88	63,77
143	Bunionectomía o reparación de deformidades de los dedos del pie	105	3,19	88,24	56	94	89,52
86	Otras reparaciones de hernia	92	2,79	45,32	50	33	35,87
149	Artroscopia	86	2,61	68,25	42	36	41,86
125	Otras escisiones de cuello uterino y útero	84	2,55	71,19	51	84	100,00
175	Otros procedimientos terapéuticos de piel y mama (en quirófano)	81	2,46	62,79	28	25	30,86
6	Descompresión de nervio periférico	75	2,28	97,40	53	59	78,67
148	Otros procedimientos de fracturas y luxaciones	66	2,00	41,25	45	24	36,36
96	Otros procedimientos terapéuticos gastrointestinales bajos (en quirófano)	64	1,94	38,32	48	28	43,75
23	Miringotomía	63	1,91	85,14	15	28	44,44
151	Escisión de cartílago semilunar de rodilla (menisectomía)	54	1,64	70,13	43	17	31,48
121	Ligadura u oclusión de trompas de falopio	48	1,46	60,00	34	48	100,00
147	Tratamiento de fractura o luxación de extremidad inferior (excluyendo cadera y fémur)	47	1,43	26,11	46	21	44,68
166	Nodulesctomía y cuadrantectomía de mama	43	1,30	58,11	39	40	93,02
30	Amigdalectomía/adenoidectomía	39	1,18	50,00	8	18	46,15
142	Escisión parcial de hueso	35	1,06	42,68	52	31	88,57
81	Procedimientos sobre hemorroides	29	0,88	40,28	46	12	41,38
42	Otros procedimientos terapéuticos del aparato respiratorio (en quirófano)	28	0,85	71,79	47	13	46,43
67	Otros procedimientos terapéuticos de los sistemas hemático y linfático	19	0,58	16,81	51	9	47,37

25 grupos CCS más frecuentes en cada hospital: número total, % sobre el total, índice de resolución, edad media, número en mujeres, % en mujeres

02026 - AGS NORTE DE CÓRDOBA (POZOBLANCO)

Grupos CCS	Descripción Grupos CCS	Número Total	% sobre Total	Índice de Resolución	Edad Media	Número en Mujeres	% Mujeres
15	Operaciones de cristalino	629	28,07	99,37	74	351	55,80
143	Bunionectomía o reparación de deformidades de los dedos del pie	304	13,57	99,67	59	265	87,17
130	Otros procedimientos diagnósticos de órganos genitales femeninos	280	12,49	96,22	51	280	100,00
6	Descompresión de nervio periférico	120	5,35	96,77	54	80	66,67
160	Otros procedimientos terapéuticos de músculo y tendón	107	4,77	69,93	50	55	51,40
19	Otros procedimientos terapéuticos de párpados, conjuntiva y córnea	89	3,97	97,80	62	35	39,33
151	Escisión de cartílago semilunar de rodilla (menisectomía)	80	3,57	97,56	48	29	36,25
142	Escisión parcial de hueso	69	3,08	75,82	57	55	79,71
121	Ligadura u oclusión de trompas de falopio	61	2,72	67,78	37	61	100,00
115	Circuncisión	58	2,59	95,08	39	-	-
85	Reparación de hernia inguinal y femoral	46	2,05	25,84	54	10	21,74
149	Artroscopia	44	1,96	84,62	44	17	38,64
162	Otros procedimientos terapéuticos de articulaciones (en quirófano)	33	1,47	70,21	49	14	42,42
21	Otros procedimientos terapéuticos de músculos extraoculares y órbita	32	1,43	96,97	44	20	62,50
148	Otros procedimientos de fracturas y luxaciones	29	1,29	59,18	46	14	48,28
81	Procedimientos sobre hemorroides	28	1,25	54,90	49	5	17,86
30	Amigdalectomía/adenoidectomía	21	0,94	56,76	5	10	47,62
165	Biopsia y otros procedimientos diagnósticos de mama	19	0,85	73,08	59	18	94,74
86	Otras reparaciones de hernia	16	0,71	12,31	58	7	43,75
166	Nodulesctomía y cuadrantectomía de mama	15	0,67	68,18	43	15	100,00
147	Tratamiento de fractura o luxación de extremidad inferior (excluyendo cadera y fémur)	14	0,62	19,44	36	5	35,71
14	Operaciones del glaucoma	12	0,54	85,71	57	4	33,33
23	Miringotomía	11	0,49	64,71	31	4	36,36
96	Otros procedimientos terapéuticos gastrointestinales bajos (en quirófano)	11	0,49	8,21	49	4	36,36
161	Otros procedimientos terapéuticos de hueso (en quirófano)	11	0,49	28,21	53	6	54,55

25 grupos CCS más frecuentes en cada hospital: número total, % sobre el total, índice de resolución, edad media, número en mujeres, % en mujeres

02028 - AGS NORTE DE MÁLAGA (ANTEQUERA)

Grupos CCS	Descripción Grupos CCS	Número Total	% sobre Total	Índice de Resolución	Edad Media	Número en Mujeres	% Mujeres
15	Operaciones de cristalino	573	28,71	96,30	73	281	49,04
143	Bunionectomía o reparación de deformidades de los dedos del pie	171	8,57	99,42	57	151	88,30
85	Reparación de hernia inguinal y femoral	103	5,16	50,99	52	11	10,68
115	Circuncisión	98	4,91	98,99	32	-	-
19	Otros procedimientos terapéuticos de párpados, conjuntiva y córnea	92	4,61	100,00	55	42	45,65
151	Escisión de cartílago semilunar de rodilla (menisectomía)	67	3,36	76,14	43	24	35,82
6	Descompresión de nervio periférico	66	3,31	91,67	51	50	75,76
149	Artroscopia	59	2,96	40,41	43	20	33,90
170	Escisión de lesión de piel	58	2,91	100,00	68	30	51,72
125	Otras escisiones de cuello uterino y útero	56	2,81	74,67	49	56	100,00
160	Otros procedimientos terapéuticos de músculo y tendón	55	2,76	51,89	48	36	65,45
86	Otras reparaciones de hernia	51	2,56	34,00	47	13	25,49
33	Otros procedimientos terapéuticos de nariz, boca y faringe (en quirófano)	50	2,51	76,92	36	23	46,00
121	Ligadura u oclusión de trompas de falopio	44	2,20	46,32	35	44	100,00
175	Otros procedimientos terapéuticos de piel y mama (en quirófano)	40	2,00	83,33	25	15	37,50
118	Otros procedimientos terapéuticos de órganos genitales masculinos (en quirófano)	39	1,95	78,00	36	-	-
30	Amigdalectomía/adenoidectomía	34	1,70	69,39	17	17	50,00
96	Otros procedimientos terapéuticos gastrointestinales bajos (en quirófano)	33	1,65	25,58	46	17	51,52
42	Otros procedimientos terapéuticos del aparato respiratorio (en quirófano)	30	1,50	88,24	45	11	36,67
20	Otros procedimientos terapéuticos intraoculares	28	1,40	93,33	73	20	71,43
84	Colecistectomía y exploración de conductos biliares	25	1,25	12,50	53	17	68,00
23	Miringotomía	24	1,20	92,31	32	13	54,17
166	Nodulesctomía y cuadrantectomía de mama	23	1,15	38,98	39	22	95,65
128	Dilatación y legrado diagnóstico	20	1,00	40,82	60	20	100,00
28	Operaciones plásticas de nariz	18	0,90	64,29	33	4	22,22

25 grupos CCS más frecuentes en cada hospital: número total, % sobre el total, índice de resolución, edad media, número en mujeres, % en mujeres

02029 - AGS SERRANÍA DE MÁLAGA (RONDA)

Grupos CCS	Descripción Grupos CCS	Número Total	% sobre Total	Índice de Resolución	Edad Media	Número en Mujeres	% Mujeres
15	Operaciones de cristalino	618	27,28	93,35	72	359	58,09
143	Bunionectomía o reparación de deformidades de los dedos del pie	178	7,86	96,74	58	157	88,20
6	Descompresión de nervio periférico	118	5,21	94,40	49	85	72,03
19	Otros procedimientos terapéuticos de párpados, conjuntiva y córnea	117	5,17	96,69	56	60	51,28
160	Otros procedimientos terapéuticos de músculo y tendón	116	5,12	77,85	51	60	51,72
85	Reparación de hernia inguinal y femoral	107	4,72	67,72	51	14	13,08
115	Circuncisión	103	4,55	96,26	27	-	-
149	Artroscopia	93	4,11	79,49	47	45	48,39
151	Escisión de cartílago semilunar de rodilla (meniscectomía)	71	3,13	93,42	48	33	46,48
33	Otros procedimientos terapéuticos de nariz, boca y faringe (en quirófano)	62	2,74	73,81	40	28	45,16
161	Otros procedimientos terapéuticos de hueso (en quirófano)	61	2,69	57,55	57	52	85,25
172	Injerto de piel	57	2,52	98,28	70	31	54,39
86	Otras reparaciones de hernia	55	2,43	48,67	46	12	21,82
30	Amigdalectomía/adenoidectomía	54	2,38	81,82	5	24	44,44
20	Otros procedimientos terapéuticos intraoculares	49	2,16	96,08	73	24	48,98
125	Otras escisiones de cuello uterino y útero	48	2,12	82,76	51	48	100,00
170	Escisión de lesión de piel	43	1,90	100,00	71	17	39,53
23	Miringotomía	42	1,85	87,50	10	17	40,48
128	Dilatación y legrado diagnóstico	41	1,81	87,23	56	41	100,00
175	Otros procedimientos terapéuticos de piel y mama (en quirófano)	32	1,41	59,26	25	13	40,63
147	Tratamiento de fractura o luxación de extremidad inferior (excluyendo cadera y fémur)	24	1,06	27,27	50	13	54,17
42	Otros procedimientos terapéuticos del aparato respiratorio (en quirófano)	20	0,88	76,92	48	5	25,00
118	Otros procedimientos terapéuticos de órganos genitales masculinos (en quirófano)	19	0,84	30,65	27	-	-
96	Otros procedimientos terapéuticos gastrointestinales bajos (en quirófano)	15	0,66	22,73	45	9	60,00
166	Nodulectomía y cuadrantectomía de mama	14	0,62	73,68	40	12	85,71

25 grupos CCS más frecuentes en cada hospital: número total, % sobre el total, índice de resolución, edad media, número en mujeres, % en mujeres

02032 - AH LA AXARQUÍA (MÁLAGA)

Grupos CCS	Descripción Grupos CCS	Número Total	% sobre Total	Índice de Resolución	Edad Media	Número en Mujeres	% Mujeres
15	Operaciones de cristalino	868	43,42	99,20	72	446	51,38
115	Circuncisión	144	7,20	97,30	32	-	-
85	Reparación de hernia inguinal y femoral	120	6,00	56,07	52	15	12,50
19	Otros procedimientos terapéuticos de párpados, conjuntiva y córnea	97	4,85	97,98	54	42	43,30
170	Escisión de lesión de piel	94	4,70	100,00	45	35	37,23
6	Descompresión de nervio periférico	71	3,55	97,26	50	60	84,51
160	Otros procedimientos terapéuticos de músculo y tendón	68	3,40	63,55	51	28	41,18
128	Dilatación y legrado diagnóstico	57	2,85	46,34	55	57	100,00
121	Ligadura u oclusión de trompas de falopio	48	2,40	87,27	35	48	100,00
86	Otras reparaciones de hernia	45	2,25	37,50	51	13	28,89
175	Otros procedimientos terapéuticos de piel y mama (en quirófano)	44	2,20	44,90	24	14	31,82
148	Otros procedimientos de fracturas y luxaciones	43	2,15	41,75	40	17	39,53
149	Artroscopia	41	2,05	47,13	49	10	24,39
96	Otros procedimientos terapéuticos gastrointestinales bajos (en quirófano)	34	1,70	30,63	43	18	52,94
143	Bunionectomía o reparación de deformidades de los dedos del pie	34	1,70	82,93	62	28	82,35
166	Nodulectomía y cuadrantectomía de mama	23	1,15	30,67	39	22	95,65
118	Otros procedimientos terapéuticos de órganos genitales masculinos (en quirófano)	19	0,95	43,18	31	-	-
33	Otros procedimientos terapéuticos de nariz, boca y faringe (en quirófano)	12	0,60	31,58	43	6	50,00
125	Otras escisiones de cuello uterino y útero	11	0,55	26,19	50	11	100,00
30	Amigdalectomía/adenoidectomía	10	0,50	12,66	18	5	50,00
147	Tratamiento de fractura o luxación de extremidad inferior (excluyendo cadera y fémur)	10	0,50	7,09	44	4	40,00
130	Otros procedimientos diagnósticos de órganos genitales femeninos	9	0,45	40,91	57	9	100,00
23	Miringotomía	8	0,40	28,57	28	2	25,00
106	Procedimientos sobre incontinencia urinaria	8	0,40	53,33	49	8	100,00
142	Escisión parcial de hueso	7	0,35	18,92	44	1	14,29

25 grupos CCS más frecuentes en cada hospital: número total, % sobre el total, índice de resolución, edad media, número en mujeres, % en mujeres

02039 - AH RIOTINTO

Grupos CCS	Descripción Grupos CCS	Número Total	% sobre Total	Índice de Resolución	Edad Media	Número en Mujeres	% Mujeres
15	Operaciones de cristalino	757	28,04	99,34	73	409	54,03
19	Otros procedimientos terapéuticos de párpados, conjuntiva y córnea	159	5,89	98,76	57	78	49,06
149	Artroscopia	156	5,78	83,42	45	65	41,67
172	Injerto de piel	148	5,48	91,93	68	64	43,24
85	Reparación de hernia inguinal y femoral	128	4,74	84,21	51	21	16,41
30	Amigdalectomía/adenoidectomía	117	4,33	90,70	10	53	45,30
160	Otros procedimientos terapéuticos de músculo y tendón	101	3,74	70,14	51	67	66,34
170	Escisión de lesión de piel	96	3,56	94,12	74	43	44,79
23	Miringotomía	92	3,41	100,00	23	43	46,74
130	Otros procedimientos diagnósticos de órganos genitales femeninos	85	3,15	93,41	55	85	100,00
143	Bunionectomía o reparación de deformidades de los dedos del pie	71	2,63	95,95	57	59	83,10
33	Otros procedimientos terapéuticos de nariz, boca y faringe (en quirófano)	68	2,52	67,33	37	32	47,06
125	Otras escisiones de cuello uterino y útero	60	2,22	90,91	48	60	100,00
86	Otras reparaciones de hernia	55	2,04	59,78	51	25	45,45
115	Circuncisión	52	1,93	92,86	31	-	-
147	Tratamiento de fractura o luxación de extremidad inferior (excluyendo cadera y fémur)	45	1,67	41,67	36	26	57,78
42	Otros procedimientos terapéuticos del aparato respiratorio (en quirófano)	44	1,63	81,48	50	19	43,18
6	Descompresión de nervio periférico	38	1,41	92,68	46	29	76,32
145	Tratamiento de fractura o luxación de radio y cúbito	38	1,41	43,18	35	13	34,21
118	Otros procedimientos terapéuticos de órganos genitales masculinos (en quirófano)	33	1,22	56,90	35	-	-
166	Nodulesctomía y cuadrantectomía de mama	33	1,22	50,77	50	32	96,97
175	Otros procedimientos terapéuticos de piel y mama (en quirófano)	33	1,22	82,50	27	11	33,33
96	Otros procedimientos terapéuticos gastrointestinales bajos (en quirófano)	30	1,11	30,93	46	6	20,00
142	Escisión parcial de hueso	29	1,07	70,73	50	20	68,97
151	Escisión de cartílago semilunar de rodilla (menissectomía)	25	0,93	100,00	45	6	24,00

25 grupos CCS más frecuentes en cada hospital: número total, % sobre el total, índice de resolución, edad media, número en mujeres, % en mujeres

02041 - H AG DE ANDÚJAR - EPS ALTO GUADALQUIVIR

Grupos CCS	Descripción Grupos CCS	Número Total	% sobre Total	Índice de Resolución	Edad Media	Número en Mujeres	% Mujeres
15	Operaciones de cristalino	633	33,78	99,06	72	329	51,97
20	Otros procedimientos terapéuticos intraoculares	132	7,04	100,00	69	61	46,21
19	Otros procedimientos terapéuticos de párpados, conjuntiva y córnea	95	5,07	94,06	60	44	46,32
125	Otras escisiones de cuello uterino y útero	87	4,64	89,69	51	87	100,00
6	Descompresión de nervio periférico	72	3,84	96,00	46	58	80,56
143	Bunionectomía o reparación de deformidades de los dedos del pie	69	3,68	89,61	60	58	84,06
160	Otros procedimientos terapéuticos de músculo y tendón	65	3,47	57,52	47	35	53,85
130	Otros procedimientos diagnósticos de órganos genitales femeninos	64	3,42	95,52	50	64	100,00
149	Artroscopia	61	3,26	48,80	43	21	34,43
85	Reparación de hernia inguinal y femoral	55	2,93	64,71	53	5	9,09
28	Operaciones plásticas de nariz	52	2,77	86,67	37	15	28,85
121	Ligadura u oclusión de trompas de falopio	49	2,61	70,00	37	49	100,00
33	Otros procedimientos terapéuticos de nariz, boca y faringe (en quirófano)	41	2,19	82,00	44	16	39,02
151	Escisión de cartílago semilunar de rodilla (meniscectomía)	30	1,60	68,18	45	11	36,67
42	Otros procedimientos terapéuticos del aparato respiratorio (en quirófano)	28	1,49	87,50	51	9	32,14
115	Circuncisión	28	1,49	96,55	34	-	-
86	Otras reparaciones de hernia	27	1,44	45,00	48	8	29,63
147	Tratamiento de fractura o luxación de extremidad inferior (excluyendo cadera y fémur)	21	1,12	35,00	51	12	57,14
14	Operaciones del glaucoma	20	1,07	100,00	75	9	45,00
161	Otros procedimientos terapéuticos de hueso (en quirófano)	20	1,07	42,55	53	13	65,00
30	Amigdalectomía/adenoidectomía	18	0,96	66,67	10	9	50,00
142	Escisión parcial de hueso	18	0,96	72,00	50	11	61,11
23	Miringotomía	17	0,91	100,00	25	8	47,06
96	Otros procedimientos terapéuticos gastrointestinales bajos (en quirófano)	17	0,91	21,52	54	1	5,88
175	Otros procedimientos terapéuticos de piel y mama (en quirófano)	17	0,91	77,27	24	4	23,53

25 grupos CCS más frecuentes en cada hospital: número total, % sobre el total, índice de resolución, edad media, número en mujeres, % en mujeres

02046 - AGS NORTE DE ALMERÍA (HUÉRCAL-OVERA)

Grupos CCS	Descripción Grupos CCS	Número Total	% sobre Total	Índice de Resolución	Edad Media	Número en Mujeres	% Mujeres
15	Operaciones de cristalino	812	28,47	99,63	73	453	55,79
19	Otros procedimientos terapéuticos de párpados, conjuntiva y córnea	339	11,89	97,13	55	173	51,03
130	Otros procedimientos diagnósticos de órganos genitales femeninos	207	7,26	94,09	52	206	99,52
143	Bunionectomía o reparación de deformidades de los dedos del pie	182	6,38	98,38	55	159	87,36
85	Reparación de hernia inguinal y femoral	162	5,68	83,94	52	11	6,79
125	Otras escisiones de cuello uterino y útero	133	4,66	92,36	48	133	100,00
84	Colecistectomía y exploración de conductos biliares	102	3,58	64,97	48	72	70,59
160	Otros procedimientos terapéuticos de músculo y tendón	101	3,54	72,14	46	56	55,45
115	Circuncisión	84	2,95	91,30	35	-	-
6	Descompresión de nervio periférico	77	2,70	98,72	51	61	79,22
121	Ligadura u oclusión de trompas de falopio	74	2,59	61,16	34	74	100,00
172	Injerto de piel	61	2,14	100,00	52	37	60,66
175	Otros procedimientos terapéuticos de piel y mama (en quirófano)	60	2,10	65,22	28	23	38,33
166	Nodullectomía y cuadrantectomía de mama	53	1,86	74,65	41	52	98,11
127	Legrado, dilatación y aspiración postparto o tras aborto	47	1,65	92,16	32	47	100,00
147	Tratamiento de fractura o luxación de extremidad inferior (excluyendo cadera y fémur)	38	1,33	42,22	41	13	34,21
148	Otros procedimientos de fracturas y luxaciones	37	1,30	44,58	30	10	27,03
96	Otros procedimientos terapéuticos gastrointestinales bajos (en quirófano)	36	1,26	36,36	47	19	52,78
30	Amigdalectomía/adenoidectomía	24	0,84	28,57	10	13	54,17
145	Tratamiento de fractura o luxación de radio y cúbito	24	0,84	45,28	41	11	45,83
86	Otras reparaciones de hernia	21	0,74	36,84	47	9	42,86
81	Procedimientos sobre hemorroides	17	0,60	89,47	48	4	23,53
142	Escisión parcial de hueso	15	0,53	65,22	50	10	66,67
128	Dilatación y legrado diagnóstico	13	0,46	92,86	35	13	100,00
149	Artroscopia	9	0,32	7,76	38	4	44,44

25 grupos CCS más frecuentes en cada hospital: número total, % sobre el total, índice de resolución, edad media, número en mujeres, % en mujeres

02051 - AH SAN JUAN DE DIOS (ALJARAFE)

Grupos CCS	Descripción Grupos CCS	Número Total	% sobre Total	Índice de Resolución	Edad Media	Número en Mujeres	% Mujeres
15	Operaciones de cristalino	1.247	21,93	99,52	71	641	51,40
130	Otros procedimientos diagnósticos de órganos genitales femeninos	591	10,40	98,50	43	590	99,83
125	Otras escisiones de cuello uterino y útero	353	6,21	91,69	46	353	100,00
85	Reparación de hernia inguinal y femoral	308	5,42	87,50	53	45	14,61
19	Otros procedimientos terapéuticos de párpados, conjuntiva y córnea	274	4,82	99,28	49	147	53,65
30	Amigdalectomía/adenoidectomía	214	3,76	90,30	9	96	44,86
143	Bunionectomía o reparación de deformidades de los dedos del pie	213	3,75	94,67	58	186	87,32
86	Otras reparaciones de hernia	196	3,45	61,06	51	64	32,65
20	Otros procedimientos terapéuticos intraoculares	194	3,41	97,49	64	79	40,72
175	Otros procedimientos terapéuticos de piel y mama (en quirófano)	178	3,13	94,68	27	52	29,21
33	Otros procedimientos terapéuticos de nariz, boca y faringe (en quirófano)	156	2,74	66,38	36	71	45,51
23	Miringotomía	134	2,36	90,54	18	53	39,55
160	Otros procedimientos terapéuticos de músculo y tendón	124	2,18	59,90	49	66	53,23
96	Otros procedimientos terapéuticos gastrointestinales bajos (en quirófano)	118	2,08	37,58	46	45	38,14
149	Artroscopia	114	2,01	57,29	44	39	34,21
170	Escisión de lesión de piel	97	1,71	96,04	41	50	51,55
115	Circuncisión	92	1,62	97,87	31	-	-
166	Nodulesctomía y cuadrantectomía de mama	91	1,60	77,78	37	90	98,90
6	Descompresión de nervio periférico	76	1,34	93,83	49	66	86,84
147	Tratamiento de fractura o luxación de extremidad inferior (excluyendo cadera y fémur)	76	1,34	32,34	42	43	56,58
81	Procedimientos sobre hemorroides	73	1,28	73,74	47	38	52,05
151	Escisión de cartílago semilunar de rodilla (menissectomía)	72	1,27	80,90	45	23	31,94
42	Otros procedimientos terapéuticos del aparato respiratorio (en quirófano)	69	1,21	80,23	49	30	43,48
118	Otros procedimientos terapéuticos de órganos genitales masculinos (en quirófano)	65	1,14	77,38	43	-	-
28	Operaciones plásticas de nariz	62	1,09	73,81	35	18	29,03

25 grupos CCS más frecuentes en cada hospital: número total, % sobre el total, índice de resolución, edad media, número en mujeres, % en mujeres

02052 - H MONTILLA - EPS ALTO GUADALQUIVIR

Grupos CCS	Descripción Grupos CCS	Número Total	% sobre Total	Índice de Resolución	Edad Media	Número en Mujeres	% Mujeres
15	Operaciones de cristalino	459	24,25	99,57	73	252	54,90
19	Otros procedimientos terapéuticos de párpados, conjuntiva y córnea	171	9,03	98,28	57	89	52,05
160	Otros procedimientos terapéuticos de músculo y tendón	141	7,45	87,58	53	86	60,99
149	Artroscopia	122	6,44	81,33	49	51	41,80
143	Bunionectomía o reparación de deformidades de los dedos del pie	75	3,96	83,33	57	67	89,33
6	Descompresión de nervio periférico	68	3,59	97,14	50	50	73,53
85	Reparación de hernia inguinal y femoral	66	3,49	49,62	52	14	21,21
151	Escisión de cartílago semilunar de rodilla (menissectomía)	65	3,43	94,20	47	24	36,92
30	Amigdalectomía/adenoidectomía	55	2,91	91,67	7	22	40,00
121	Ligadura u oclusión de trompas de falopio	54	2,85	78,26	36	54	100,00
115	Circuncisión	51	2,69	94,44	38	-	-
20	Otros procedimientos terapéuticos intraoculares	49	2,59	98,00	70	21	42,86
33	Otros procedimientos terapéuticos de nariz, boca y faringe (en quirófano)	49	2,59	81,67	50	16	32,65
125	Otras escisiones de cuello uterino y útero	39	2,06	90,70	51	39	100,00
96	Otros procedimientos terapéuticos gastrointestinales bajos (en quirófano)	37	1,95	37,00	46	12	32,43
175	Otros procedimientos terapéuticos de piel y mama (en quirófano)	33	1,74	100,00	25	9	27,27
28	Operaciones plásticas de nariz	32	1,69	78,05	32	9	28,13
162	Otros procedimientos terapéuticos de articulaciones (en quirófano)	30	1,58	60,00	49	11	36,67
154	Artroplastias (excluyendo las de cadera y rodilla)	28	1,48	71,79	56	13	46,43
161	Otros procedimientos terapéuticos de hueso (en quirófano)	28	1,48	49,12	54	22	78,57
23	Miringotomía	26	1,37	83,87	6	8	30,77
170	Escisión de lesión de piel	26	1,37	96,30	50	11	42,31
53	Escisión de venas varicosas de extremidades inferiores	20	1,06	90,91	40	11	55,00
166	Nodulectomía y cuadrantectomía de mama	20	1,06	83,33	41	18	90,00
86	Otras reparaciones de hernia	19	1,00	35,19	47	10	52,63

25 grupos CCS más frecuentes en cada hospital: número total, % sobre el total, índice de resolución, edad media, número en mujeres, % en mujeres

02053 - HAR SIERRA DE SEGURA - EPS ALTO GUADALQUIVIR

Grupos CCS	Descripción Grupos CCS	Número Total	% sobre Total	Índice de Resolución	Edad Media	Número en Mujeres	% Mujeres
15	Operaciones de cristalino	79	21,47	98,75	75	35	44,30
85	Reparación de hernia inguinal y femoral	43	11,68	64,18	62	6	13,95
19	Otros procedimientos terapéuticos de párpados, conjuntiva y córnea	37	10,05	97,37	70	17	45,95
20	Otros procedimientos terapéuticos intraoculares	34	9,24	100,00	72	7	20,59
160	Otros procedimientos terapéuticos de músculo y tendón	21	5,71	91,30	58	12	57,14
172	Injerto de piel	21	5,71	100,00	75	10	47,62
6	Descompresión de nervio periférico	16	4,35	100,00	49	10	62,50
28	Operaciones plásticas de nariz	14	3,80	87,50	35	3	21,43
86	Otras reparaciones de hernia	14	3,80	66,67	58	4	28,57
175	Otros procedimientos terapéuticos de piel y mama (en quirófano)	14	3,80	87,50	40	6	42,86
53	Escisión de venas varicosas de extremidades inferiores	13	3,53	81,25	50	10	76,92
30	Amigdalectomía/adenoidectomía	9	2,45	75,00	13	5	55,56
81	Procedimientos sobre hemorroides	8	2,17	61,54	64	4	50,00
96	Otros procedimientos terapéuticos gastrointestinales bajos (en quirófano)	6	1,63	31,58	56	2	33,33
33	Otros procedimientos terapéuticos de nariz, boca y faringe (en quirófano)	5	1,36	100,00	61	-	-
149	Artroscopia	4	1,09	100,00	48	1	25,00
151	Escisión de cartílago semilunar de rodilla (menissectomía)	4	1,09	80,00	48	1	25,00
84	Colecistectomía y exploración de conductos biliares	3	0,82	10,34	63	2	66,67
143	Bunionectomía o reparación de deformidades de los dedos del pie	3	0,82	25,00	64	1	33,33
22	Timpanoplastia	2	0,54	100,00	23	-	-
23	Miringotomía	2	0,54	66,67	13	-	-
26	Otros procedimientos terapéuticos del oído	2	0,54	100,00	53	2	100,00
42	Otros procedimientos terapéuticos del aparato respiratorio (en quirófano)	2	0,54	100,00	63	-	-
115	Circuncisión	2	0,54	100,00	15	-	-
162	Otros procedimientos terapéuticos de articulaciones (en quirófano)	2	0,54	100,00	56	1	50,00

25 grupos CCS más frecuentes en cada hospital: número total, % sobre el total, índice de resolución, edad media, número en mujeres, % en mujeres

02054 - HAR EL TOYO - EPS PONIENTE

Grupos CCS	Descripción Grupos CCS	Número Total	% sobre Total	Índice de Resolución	Edad Media	Número en Mujeres	% Mujeres
15	Operaciones de cristalino	296	19,02	99,33	70	137	46,28
20	Otros procedimientos terapéuticos intraoculares	153	9,83	99,35	70	73	47,71
143	Bunionectomía o reparación de deformidades de los dedos del pie	144	9,25	100,00	52	126	87,50
85	Reparación de hernia inguinal y femoral	90	5,78	89,11	50	8	8,89
160	Otros procedimientos terapéuticos de músculo y tendón	89	5,72	82,41	47	56	62,92
170	Escisión de lesión de piel	86	5,53	100,00	67	38	44,19
19	Otros procedimientos terapéuticos de párpados, conjuntiva y córnea	72	4,63	93,51	55	27	37,50
149	Artroscopia	61	3,92	66,30	45	23	37,70
130	Otros procedimientos diagnósticos de órganos genitales femeninos	60	3,86	98,36	49	60	100,00
115	Circuncisión	59	3,79	98,33	33	-	-
6	Descompresión de nervio periférico	44	2,83	100,00	48	35	79,55
175	Otros procedimientos terapéuticos de piel y mama (en quirófano)	43	2,76	95,56	27	6	13,95
118	Otros procedimientos terapéuticos de órganos genitales masculinos (en quirófano)	42	2,70	95,45	35	-	-
151	Escisión de cartílago semilunar de rodilla (meniscectomía)	42	2,70	89,36	45	15	35,71
86	Otras reparaciones de hernia	28	1,80	93,33	48	10	35,71
81	Procedimientos sobre hemorroides	25	1,61	100,00	47	6	24,00
33	Otros procedimientos terapéuticos de nariz, boca y faringe (en quirófano)	23	1,48	60,53	57	8	34,78
125	Otras escisiones de cuello uterino y útero	19	1,22	100,00	46	19	100,00
162	Otros procedimientos terapéuticos de articulaciones (en quirófano)	19	1,22	70,37	48	9	47,37
26	Otros procedimientos terapéuticos del oído	18	1,16	85,71	66	4	22,22
96	Otros procedimientos terapéuticos gastrointestinales bajos (en quirófano)	16	1,03	94,12	44	3	18,75
166	Nodullectomía y cuadrantectomía de mama	16	1,03	94,12	28	16	100,00
142	Escisión parcial de hueso	15	0,96	75,00	45	11	73,33
42	Otros procedimientos terapéuticos del aparato respiratorio (en quirófano)	12	0,77	100,00	45	8	66,67
28	Operaciones plásticas de nariz	10	0,64	31,25	63	3	30,00

25 grupos CCS más frecuentes en cada hospital: número total, % sobre el total, índice de resolución, edad media, número en mujeres, % en mujeres

02055 - HAR ALCAUDETE - EPS ALTO GUADALQUIVIR

Grupos CCS	Descripción Grupos CCS	Número Total	% sobre Total	Índice de Resolución	Edad Media	Número en Mujeres	% Mujeres
15	Operaciones de cristalino	37	21,76	100,00	69	21	56,76
19	Otros procedimientos terapéuticos de párpados, conjuntiva y córnea	20	11,76	100,00	62	9	45,00
6	Descompresión de nervio periférico	19	11,18	100,00	51	11	57,89
85	Reparación de hernia inguinal y femoral	12	7,06	100,00	59	2	16,67
143	Bunionectomía o reparación de deformidades de los dedos del pie	11	6,47	100,00	64	11	100,00
20	Otros procedimientos terapéuticos intraoculares	10	5,88	100,00	72	1	10,00
115	Circuncisión	10	5,88	100,00	25	-	-
160	Otros procedimientos terapéuticos de músculo y tendón	8	4,71	100,00	49	4	50,00
86	Otras reparaciones de hernia	6	3,53	100,00	61	2	33,33
125	Otras escisiones de cuello uterino y útero	6	3,53	100,00	42	6	100,00
170	Escisión de lesión de piel	6	3,53	100,00	68	4	66,67
172	Injerto de piel	5	2,94	100,00	74	4	80,00
149	Artroscopia	4	2,35	100,00	43	3	75,00
130	Otros procedimientos diagnósticos de órganos genitales femeninos	3	1,76	100,00	56	3	100,00
42	Otros procedimientos terapéuticos del aparato respiratorio (en quirófano)	2	1,18	100,00	46	-	-
151	Escisión de cartílago semilunar de rodilla (meniscectomía)	2	1,18	100,00	50	1	50,00
162	Otros procedimientos terapéuticos de articulaciones (en quirófano)	2	1,18	100,00	46	1	50,00
26	Otros procedimientos terapéuticos del oído	1	0,59	100,00	18	1	100,00
53	Escisión de venas varicosas de extremidades inferiores	1	0,59	100,00	33	1	100,00
81	Procedimientos sobre hemorroides	1	0,59	100,00	47	1	100,00
118	Otros procedimientos terapéuticos de órganos genitales masculinos (en quirófano)	1	0,59	100,00	53	-	-
132	Otros procedimientos terapéuticos de órganos genitales femeninos (en quirófano)	1	0,59	100,00	25	1	100,00
161	Otros procedimientos terapéuticos de hueso (en quirófano)	1	0,59	100,00	60	1	100,00
175	Otros procedimientos terapéuticos de piel y mama (en quirófano)	1	0,59	100,00	17	-	-

25 grupos CCS más frecuentes en cada hospital: número total, % sobre el total, índice de resolución, edad media, número en mujeres, % en mujeres

02056 - HAR SIERRA NORTE DE SEVILLA - EPS BAJO GUADALQUIVIR

Grupos CCS	Descripción Grupos CCS	Número Total	% sobre Total	Índice de Resolución	Edad Media	Número en Mujeres	% Mujeres
85	Reparación de hernia inguinal y femoral	12	40,00	80,00	43	4	33,33
86	Otras reparaciones de hernia	4	13,33	80,00	46	2	50,00
15	Operaciones de cristalino	3	10,00	100,00	76	2	66,67
42	Otros procedimientos terapéuticos del aparato respiratorio (en quirófano)	3	10,00	100,00	50	-	-
175	Otros procedimientos terapéuticos de piel y mama (en quirófano)	3	10,00	75,00	33	-	-
33	Otros procedimientos terapéuticos de nariz, boca y faringe (en quirófano)	2	6,67	100,00	31	-	-
170	Escisión de lesión de piel	2	6,67	100,00	73	1	50,00
172	Injerto de piel	1	3,33	100,00	69	1	100,00

25 grupos CCS más frecuentes en cada hospital: número total, % sobre el total, índice de resolución, edad media, número en mujeres, % en mujeres

02057 - HAR UTRERA - EPS BAJO GUADALQUIVIR

Grupos CCS	Descripción Grupos CCS	Número Total	% sobre Total	Índice de Resolución	Edad Media	Número en Mujeres	% Mujeres
15	Operaciones de cristalino	641	33,92	100,00	71	343	53,51
143	Bunionectomía o reparación de deformidades de los dedos del pie	102	5,40	99,03	60	89	87,25
30	Amigdalectomía/adenoidectomía	88	4,66	95,65	7	52	59,09
160	Otros procedimientos terapéuticos de músculo y tendón	83	4,39	100,00	45	46	55,42
125	Otras escisiones de cuello uterino y útero	78	4,13	100,00	50	78	100,00
53	Escisión de venas varicosas de extremidades inferiores	70	3,70	92,11	47	51	72,86
130	Otros procedimientos diagnósticos de órganos genitales femeninos	61	3,23	100,00	54	61	100,00
33	Otros procedimientos terapéuticos de nariz, boca y faringe (en quirófano)	58	3,07	96,67	37	23	39,66
23	Miringotomía	54	2,86	100,00	15	29	53,70
149	Artroscopia	54	2,86	98,18	44	23	42,59
85	Reparación de hernia inguinal y femoral	53	2,80	63,86	51	7	13,21
128	Dilatación y legrado diagnóstico	51	2,70	100,00	50	51	100,00
6	Descompresión de nervio periférico	46	2,43	100,00	47	38	82,61
96	Otros procedimientos terapéuticos gastrointestinales bajos (en quirófano)	45	2,38	83,33	48	24	53,33
86	Otras reparaciones de hernia	42	2,22	56,76	46	16	38,10
175	Otros procedimientos terapéuticos de piel y mama (en quirófano)	41	2,17	89,13	28	11	26,83
170	Escisión de lesión de piel	30	1,59	100,00	75	14	46,67
172	Injerto de piel	28	1,48	100,00	75	13	46,43
42	Otros procedimientos terapéuticos del aparato respiratorio (en quirófano)	26	1,38	96,30	37	15	57,69
81	Procedimientos sobre hemorroides	23	1,22	95,83	46	16	69,57
166	Nodulesctomía y cuadrantectomía de mama	19	1,01	73,08	35	17	89,47
28	Operaciones plásticas de nariz	18	0,95	94,74	34	3	16,67
162	Otros procedimientos terapéuticos de articulaciones (en quirófano)	18	0,95	100,00	48	7	38,89
152	Artroplastia de rodilla	16	0,85	94,12	48	6	37,50
106	Procedimientos sobre incontinencia urinaria	15	0,79	100,00	58	15	100,00

25 grupos CCS más frecuentes en cada hospital: número total, % sobre el total, índice de resolución, edad media, número en mujeres, % en mujeres

02058 - HAR PUENTE GENIL - EPS ALTO GUADALQUIVIR

Grupos CCS	Descripción Grupos CCS	Número Total	% sobre Total	Índice de Resolución	Edad Media	Número en Mujeres	% Mujeres
15	Operaciones de cristalino	161	19,37	99,38	70	76	47,20
19	Otros procedimientos terapéuticos de párpados, conjuntiva y córnea	86	10,35	100,00	51	38	44,19
143	Bunionectomía o reparación de deformidades de los dedos del pie	72	8,66	100,00	59	60	83,33
170	Escisión de lesión de piel	59	7,10	100,00	54	30	50,85
20	Otros procedimientos terapéuticos intraoculares	52	6,26	100,00	75	31	59,62
85	Reparación de hernia inguinal y femoral	44	5,29	97,78	53	1	2,27
160	Otros procedimientos terapéuticos de músculo y tendón	41	4,93	100,00	50	22	53,66
86	Otras reparaciones de hernia	32	3,85	94,12	52	13	40,63
175	Otros procedimientos terapéuticos de piel y mama (en quirófano)	29	3,49	100,00	29	11	37,93
115	Circuncisión	24	2,89	100,00	42	-	-
6	Descompresión de nervio periférico	23	2,77	100,00	51	19	82,61
125	Otras escisiones de cuello uterino y útero	21	2,53	100,00	51	21	100,00
172	Injerto de piel	21	2,53	100,00	73	10	47,62
28	Operaciones plásticas de nariz	17	2,05	89,47	31	5	29,41
33	Otros procedimientos terapéuticos de nariz, boca y faringe (en quirófano)	13	1,56	100,00	56	3	23,08
53	Escisión de venas varicosas de extremidades inferiores	12	1,44	100,00	48	8	66,67
42	Otros procedimientos terapéuticos del aparato respiratorio (en quirófano)	11	1,32	100,00	52	5	45,45
130	Otros procedimientos diagnósticos de órganos genitales femeninos	11	1,32	100,00	57	11	100,00
96	Otros procedimientos terapéuticos gastrointestinales bajos (en quirófano)	10	1,20	90,91	47	4	40,00
81	Procedimientos sobre hemorroides	9	1,08	100,00	49	8	88,89
132	Otros procedimientos terapéuticos de órganos genitales femeninos (en quirófano)	9	1,08	81,82	48	9	100,00
23	Miringotomía	8	0,96	100,00	36	4	50,00
118	Otros procedimientos terapéuticos de órganos genitales masculinos (en quirófano)	8	0,96	88,89	55	-	-
26	Otros procedimientos terapéuticos del oído	7	0,84	100,00	59	5	71,43
128	Dilatación y legrado diagnóstico	7	0,84	100,00	58	7	100,00

25 grupos CCS más frecuentes en cada hospital: número total, % sobre el total, índice de resolución, edad media, número en mujeres, % en mujeres

02059 - HAR GUADIX - EPS PONIENTE

Grupos CCS	Descripción Grupos CCS	Número Total	% sobre Total	Índice de Resolución	Edad Media	Número en Mujeres	% Mujeres
15	Operaciones de cristalino	329	25,37	100,00	73	150	45,59
85	Reparación de hernia inguinal y femoral	88	6,78	98,88	59	12	13,64
160	Otros procedimientos terapéuticos de músculo y tendón	85	6,55	95,51	49	46	54,12
19	Otros procedimientos terapéuticos de párpados, conjuntiva y córnea	82	6,32	100,00	62	49	59,76
172	Injerto de piel	66	5,09	100,00	73	24	36,36
20	Otros procedimientos terapéuticos intraoculares	62	4,78	100,00	76	25	40,32
6	Descompresión de nervio periférico	60	4,63	100,00	49	41	68,33
170	Escisión de lesión de piel	60	4,63	100,00	72	23	38,33
30	Amigdalectomía/adenoidectomía	49	3,78	92,45	10	21	42,86
115	Circuncisión	41	3,16	100,00	38	-	-
33	Otros procedimientos terapéuticos de nariz, boca y faringe (en quirófano)	39	3,01	81,25	56	9	23,08
23	Miringotomía	34	2,62	97,14	19	15	44,12
86	Otras reparaciones de hernia	31	2,39	83,78	48	6	19,35
175	Otros procedimientos terapéuticos de piel y mama (en quirófano)	27	2,08	100,00	25	10	37,04
143	Bunionectomía o reparación de deformidades de los dedos del pie	26	2,00	44,07	57	23	88,46
118	Otros procedimientos terapéuticos de órganos genitales masculinos (en quirófano)	22	1,70	100,00	41	-	-
149	Artroscopia	20	1,54	52,63	48	7	35,00
125	Otras escisiones de cuello uterino y útero	15	1,16	83,33	51	15	100,00
151	Escisión de cartílago semilunar de rodilla (menissectomía)	15	1,16	45,45	50	5	33,33
96	Otros procedimientos terapéuticos gastrointestinales bajos (en quirófano)	14	1,08	100,00	45	6	42,86
101	Escisión lesión o drenaje vesical, o liberación de obstrucción urinaria.Vía transuretra	13	1,00	100,00	67	-	-
130	Otros procedimientos diagnósticos de órganos genitales femeninos	13	1,00	86,67	59	13	100,00
121	Ligadura u oclusión de trompas de falopio	11	0,85	68,75	36	11	100,00
14	Operaciones del glaucoma	10	0,77	90,91	71	7	70,00
81	Procedimientos sobre hemorroides	9	0,69	69,23	56	3	33,33

25 grupos CCS más frecuentes en cada hospital: número total, % sobre el total, índice de resolución, edad media, número en mujeres, % en mujeres

02060 - HAR BENALMÁDENA - EPS COSTA DEL SOL

Grupos CCS	Descripción Grupos CCS	Número Total	% sobre Total	Índice de Resolución	Edad Media	Número en Mujeres	% Mujeres
85	Reparación de hernia inguinal y femoral	136	10,82	71,20	52	15	11,03
160	Otros procedimientos terapéuticos de músculo y tendón	114	9,07	83,82	47	62	54,39
149	Artroscopia	90	7,16	62,07	48	40	44,44
143	Bunionectomía o reparación de deformidades de los dedos del pie	78	6,21	78,00	54	70	89,74
28	Operaciones plásticas de nariz	73	5,81	77,66	35	12	16,44
151	Escisión de cartílago semilunar de rodilla (meniscectomía)	71	5,65	73,96	48	30	42,25
6	Descompresión de nervio periférico	66	5,25	91,67	51	55	83,33
33	Otros procedimientos terapéuticos de nariz, boca y faringe (en quirófano)	64	5,09	76,19	38	22	34,38
125	Otras escisiones de cuello uterino y útero	61	4,85	95,31	44	61	100,00
86	Otras reparaciones de hernia	55	4,38	60,44	46	22	40,00
130	Otros procedimientos diagnósticos de órganos genitales femeninos	53	4,22	96,36	43	53	100,00
96	Otros procedimientos terapéuticos gastrointestinales bajos (en quirófano)	36	2,86	65,45	43	15	41,67
162	Otros procedimientos terapéuticos de articulaciones (en quirófano)	30	2,39	65,22	53	15	50,00
42	Otros procedimientos terapéuticos del aparato respiratorio (en quirófano)	29	2,31	70,73	46	11	37,93
53	Escisión de venas varicosas de extremidades inferiores	26	2,07	83,87	41	18	69,23
23	Miringotomía	20	1,59	95,24	52	7	35,00
175	Otros procedimientos terapéuticos de piel y mama (en quirófano)	20	1,59	95,24	36	12	60,00
26	Otros procedimientos terapéuticos del oído	19	1,51	70,37	46	18	94,74
147	Tratamiento de fractura o luxación de extremidad inferior (excluyendo cadera y fémur)	19	1,51	82,61	36	8	42,11
81	Procedimientos sobre hemorroides	18	1,43	56,25	48	9	50,00
161	Otros procedimientos terapéuticos de hueso (en quirófano)	17	1,35	77,27	57	14	82,35
166	Nodullectomía y cuadrantectomía de mama	17	1,35	100,00	33	17	100,00
30	Amigdalectomía/adenoidectomía	16	1,27	66,67	24	8	50,00
121	Ligadura u oclusión de trompas de falopio	15	1,19	93,75	37	15	100,00
132	Otros procedimientos terapéuticos de órganos genitales femeninos (en quirófano)	14	1,11	100,00	41	14	100,00

25 grupos CCS más frecuentes en cada hospital: número total, % sobre el total, índice de resolución, edad media, número en mujeres, % en mujeres

02061 - HAR ÉCIJA - EPS BAJO GUADALQUIVIR

Grupos CCS	Descripción Grupos CCS	Número Total	% sobre Total	Índice de Resolución	Edad Media	Número en Mujeres	% Mujeres
15	Operaciones de cristalino	507	31,09	99,80	71	250	49,31
33	Otros procedimientos terapéuticos de nariz, boca y faringe (en quirófano)	123	7,54	100,00	38	39	31,71
85	Reparación de hernia inguinal y femoral	96	5,89	96,00	54	18	18,75
149	Artroscopia	79	4,84	78,22	43	23	29,11
86	Otras reparaciones de hernia	65	3,99	92,86	48	20	30,77
143	Bunionectomía o reparación de deformidades de los dedos del pie	60	3,68	96,77	56	56	93,33
115	Circuncisión	59	3,62	100,00	27	-	-
130	Otros procedimientos diagnósticos de órganos genitales femeninos	51	3,13	94,44	47	51	100,00
6	Descompresión de nervio periférico	44	2,70	93,62	48	38	86,36
30	Amigdalectomía/adenoidectomía	42	2,58	100,00	10	19	45,24
160	Otros procedimientos terapéuticos de músculo y tendón	42	2,58	66,67	51	23	54,76
151	Escisión de cartílago semilunar de rodilla (menissectomía)	36	2,21	92,31	44	9	25,00
175	Otros procedimientos terapéuticos de piel y mama (en quirófano)	34	2,08	100,00	25	11	32,35
166	Nodulesctomía y cuadrantectomía de mama	31	1,90	96,88	43	30	96,77
125	Otras escisiones de cuello uterino y útero	29	1,78	78,38	46	29	100,00
84	Colecistectomía y exploración de conductos biliares	27	1,66	90,00	46	16	59,26
81	Procedimientos sobre hemorroides	22	1,35	91,67	45	9	40,91
96	Otros procedimientos terapéuticos gastrointestinales bajos (en quirófano)	22	1,35	68,75	45	7	31,82
28	Operaciones plásticas de nariz	21	1,29	100,00	42	5	23,81
147	Tratamiento de fractura o luxación de extremidad inferior (excluyendo cadera y fémur)	19	1,16	50,00	47	10	52,63
172	Injerto de piel	19	1,16	100,00	72	8	42,11
19	Otros procedimientos terapéuticos de párpados, conjuntiva y córnea	17	1,04	100,00	64	14	82,35
42	Otros procedimientos terapéuticos del aparato respiratorio (en quirófano)	17	1,04	100,00	41	5	29,41
20	Otros procedimientos terapéuticos intraoculares	16	0,98	94,12	70	10	62,50
23	Miringotomía	16	0,98	100,00	41	7	43,75

10 grupos CCS más frecuentes en Andalucía por sexo: número total y número en cada tramo etario**Hombres**

Grupos CCS	Descripción Grupos CCS	Número Total	<1	De 1 a 14	De 15 a 44	De 45 a 64	≥ 65
15	Operaciones de cristalino	19.152	-	18	351	4.261	14.522
85	Reparación de hernia inguinal y femoral	6.788	157	708	1.843	2.531	1.549
115	Circuncisión	4.937	-	832	3.057	622	426
170	Escisión de lesión de piel	4.662	2	64	1.017	1.298	2.281
19	Otros procedimientos terapéuticos de párpados, conjuntiva y córnea	4.452	117	233	1.045	1.427	1.630
30	Amigdalectomía/adenoidectomía	3.036	2	2.662	355	15	2
20	Otros procedimientos terapéuticos intraoculares	2.628	2	7	195	755	1.669
149	Artroscopia	2.516	1	7	1.385	1.033	90
86	Otras reparaciones de hernia	2.309	5	168	812	1.040	284
172	Injerto de piel	2.293	-	20	489	650	1.134

Mujeres

Grupos CCS	Descripción Grupos CCS	Número Total	<1	De 1 a 14	De 15 a 44	De 45 a 64	≥ 65
15	Operaciones de cristalino	22.846	6	12	316	3.369	19.143
130	Otros procedimientos diagnósticos de órganos genitales femeninos	8.239	1	5	3.604	3.745	884
143	Bunionectomía o reparación de deformidades de los dedos del pie	5.330	2	15	810	2.732	1.771
19	Otros procedimientos terapéuticos de párpados, conjuntiva y córnea	5.166	95	295	1.261	1.668	1.847
125	Otras escisiones de cuello uterino y útero	4.674	-	2	1.957	2.194	521
170	Escisión de lesión de piel	4.439	1	100	1.328	1.258	1.752
6	Descompresión de nervio periférico	3.012	-	1	956	1.696	359
121	Ligadura u oclusión de trompas de falopio	2.683	-	1	2.604	77	1
30	Amigdalectomía/adenoidectomía	2.560	1	2.128	415	12	4
20	Otros procedimientos terapéuticos intraoculares	2.555	3	16	160	555	1.821

10 grupos CCS más frecuentes en Andalucía por grupos de edad : número total y número en hombres y en mujeres**Menores de 1 año**

Grupos CCS	Descripción Grupos CCS	Número Total	Hombre	Mujer
19	Otros procedimientos terapéuticos de párpados, conjuntiva y córnea	212	117	95
85	Reparación de hernia inguinal y femoral	189	157	32
160	Otros procedimientos terapéuticos de músculo y tendón	27	15	12
118	Otros procedimientos terapéuticos de órganos genitales masculinos (en quirófano)	22	22	-
96	Otros procedimientos terapéuticos gastrointestinales bajos (en quirófano)	8	7	1
169	Desbridamiento de herida, infección o quemadura	8	6	2
33	Otros procedimientos terapéuticos de nariz, boca y faringe (en quirófano)	8	7	1
15	Operaciones de cristalino	6	-	6
20	Otros procedimientos terapéuticos intraoculares	5	2	3
86	Otras reparaciones de hernia	5	5	-

1 a 14 años

Grupos CCS	Descripción Grupos CCS	Número Total	Hombre	Mujer
30	Amigdalectomía/adenoidectomía	4.792	2.662	2.128
23	Miringotomía	1.767	1.026	741
85	Reparación de hernia inguinal y femoral	970	708	262
118	Otros procedimientos terapéuticos de órganos genitales masculinos (en quirófano)	837	836	1
115	Circuncisión	833	832	1
19	Otros procedimientos terapéuticos de párpados, conjuntiva y córnea	528	233	295
21	Otros procedimientos terapéuticos de músculos extraoculares y órbita	382	194	188
86	Otras reparaciones de hernia	306	168	137
145	Tratamiento de fractura o luxación de radio y cúbito	259	204	55
148	Otros procedimientos de fracturas y luxaciones	217	146	71

15 a 44 años

Grupos CCS	Descripción Grupos CCS	Número Total	Hombre	Mujer
130	Otros procedimientos diagnósticos de órganos genitales femeninos	3.606	2	3.604
115	Circuncisión	3.067	3.057	10
175	Otros procedimientos terapéuticos de piel y mama (en quirófano)	2.726	1.821	904
121	Ligadura u oclusión de trompas de falopio	2.605	1	2.604
170	Escisión de lesión de piel	2.345	1.017	1.328
19	Otros procedimientos terapéuticos de párpados, conjuntiva y córnea	2.307	1.045	1.261
85	Reparación de hernia inguinal y femoral	2.137	1.843	293
127	Legrado, dilatación y aspiración postparto o tras aborto	2.029	-	2.029
33	Otros procedimientos terapéuticos de nariz, boca y faringe (en quirófano)	1.997	1.211	784
125	Otras escisiones de cuello uterino y útero	1.959	1	1.957

10 grupos CCS más frecuentes en Andalucía por grupos de edad : número total y número en hombres y en mujeres**45 a 64 años**

Grupos CCS	Descripción Grupos CCS	Número Total	Hombre	Mujer
15	Operaciones de cristalino	7.632	4.261	3.369
130	Otros procedimientos diagnósticos de órganos genitales femeninos	3.747	2	3.745
19	Otros procedimientos terapéuticos de párpados, conjuntiva y córnea	3.096	1.427	1.668
143	Bunionectomía o reparación de deformidades de los dedos del pie	3.062	329	2.732
85	Reparación de hernia inguinal y femoral	2.878	2.531	347
170	Escisión de lesión de piel	2.556	1.298	1.258
125	Otras escisiones de cuello uterino y útero	2.194	-	2.194
6	Descompresión de nervio periférico	2.081	385	1.696
160	Otros procedimientos terapéuticos de músculo y tendón	1.980	805	1.174
149	Artroscopia	1.857	1.033	823

De 65 años y más

Grupos CCS	Descripción Grupos CCS	Número Total	Hombre	Mujer
15	Operaciones de cristalino	33.673	14.522	19.143
170	Escisión de lesión de piel	4.034	2.281	1.752
20	Otros procedimientos terapéuticos intraoculares	3.491	1.669	1.821
19	Otros procedimientos terapéuticos de párpados, conjuntiva y córnea	3.477	1.630	1.847
172	Injerto de piel	2.009	1.134	873
143	Bunionectomía o reparación de deformidades de los dedos del pie	1.999	228	1.771
85	Reparación de hernia inguinal y femoral	1.748	1.549	199
130	Otros procedimientos diagnósticos de órganos genitales femeninos	884	-	884
160	Otros procedimientos terapéuticos de músculo y tendón	694	318	376
14	Operaciones del glaucoma	606	283	323

INFORME POR CATEGORÍAS Y GRUPOS CCS

Por categorías y grupos CCS en Andalucía: número de grupos CCS, edad media, número de grupos CCS en mujeres, % en mujeres

Categorías CCS	Descripción Categoría CCS	Grupos CCS	Descripción Grupos CCS	Número Grupos CCS	Edad Media	Número Grupos CCS Mujeres	% Mujeres
1	Intervenciones del sistema nervioso	1	Incisión y escisión de sistema nervioso central	4	65	1	25,00
		3	Laminectomía, excisión de disco intervertebral	16	56	10	62,50
		5	Inserción de catéter o estimulador espinal e inyección en canal espinal	77	51	38	49,35
		6	Descompresión de nervio periférico	3.799	51	3.012	79,28
		7	Otros procedimientos diagnósticos de sistema nervioso	3	59	1	33,33
		9	Otros procedimientos terapéuticos del sistema nervioso (en quirófano)	282	49	175	62,06
2	Intervenciones del sistema endocrino	10	Tiroidectomía parcial o total	249	45	204	81,93
		11	Procedimientos diagnósticos del sistema endocrino	9	59	5	55,56
		12	Otros procedimientos terapéuticos del sistema endocrino	31	20	20	64,52
3	Intervenciones del ojo	13	Trasplante de córnea	14	63	5	35,71
		14	Operaciones del glaucoma	904	66	471	52,10
		15	Operaciones de cristalino	42.009	72	22.846	54,38
		16	Reparación de desgarro y/o desprendimiento de retina	671	60	226	33,68
		17	Destrucción de lesión de retina y coroide	32	68	13	40,63
		18	Procedimientos diagnósticos del ojo	62	47	22	35,48
		19	Otros procedimientos terapéuticos de párpados, conjuntiva y córnea	9.620	53	5.166	53,70
		20	Otros procedimientos terapéuticos intraoculares	5.184	67	2.555	49,29
4	Intervenciones del oído	21	Otros procedimientos terapéuticos de músculos extraoculares y órbita	1.089	38	560	51,42
		22	Timpanoplastia	254	39	124	48,82
		23	Miringotomía	2.397	16	1.012	42,22
		24	Mastoidectomía	2	62	2	100,00
		25	Procedimientos diagnósticos del oído	14	40	10	71,43
		26	Otros procedimientos terapéuticos del oído	538	46	292	54,28
5	Intervenciones de la nariz, boca y faringe	27	Control de epistaxis	1	50	1	100,00
		28	Operaciones plásticas de nariz	1.123	39	281	25,02
		29	Procedimientos dentales	550	43	307	55,82
		30	Amigdalectomía/adenoidectomía	5.598	8	2.560	45,73
		31	Procedimientos diagnósticos de nariz, boca y faringe	97	52	39	40,21
		33	Otros procedimientos terapéuticos de nariz, boca y faringe (en quirófano)	3.838	42	1.579	41,14
6	Intervenciones del aparato respiratorio	36	Lobectomía o neumectomía	2	62	1	50,00
		40	Otros procedimientos diagnósticos del aparato respiratorio y mediastino	12	54	2	16,67
		42	Otros procedimientos terapéuticos del aparato respiratorio (en quirófano)	1.531	47	619	40,43

Por categorías y grupos CCS en Andalucía: número de grupos CCS, edad media, número de grupos CCS en mujeres, % en mujeres

Categorías CCS	Descripción Categoría CCS	Grupos CCS	Descripción Grupos CCS	Número Grupos CCS	Edad Media	Número Grupos CCS Mujeres	% Mujeres
7	Intervenciones del aparato cardiovascular	43	Procedimientos de válvulas cardíacas	1	72	1	100,00
		47	Cateterización diagnóstica cardíaca, arteriografía coronaria	67	61	26	38,81
		48	Inserción, revisión, sustitución de marcapasos o cardioversor/defibrilador	66	73	32	48,48
		53	Escisión de venas varicosas de extremidades inferiores	2.505	47	1.748	69,78
		55	Bypass vascular periférico (extremidades)	2	68	-	-
		56	Otros bypass y desviaciones vasculares (excluyendo el coronario y periféricos)	1	72	-	-
		57	Creación, revisión y extracción de fístula o cánula para diálisis	922	62	367	39,80
		59	Otros procedimientos de los vasos de la cabeza o del cuello (en quirófano)	4	49	2	50,00
		60	Embolectomía y endarterectomía de extremidades inferiores	1	80	-	-
		61	Otros procedimientos de vasos (excluyendo los de la cabeza y el cuello) (en quirófano)	401	55	209	52,12
		62	Otros procedimientos diagnósticos cardiovasculares	34	68	23	67,65
8	Intervenciones de los sistemas hemático y linfático	67	Otros procedimientos terapéuticos de los sistemas hemático y linfático	386	47	183	47,41
9	Intervenciones del aparato digestivo	72	Colostomía temporal y permanente	1	78	1	100,00
		74	Gastrectomía parcial y total	1	74	-	-
		75	Resección de intestino delgado	1	89	-	-
		78	Resección colorrectal	6	63	4	66,67
		79	Escisión local de lesión de intestino grueso (no endoscópica)	1	47	-	-
		80	Apendicectomía	10	35	4	40,00
		81	Procedimientos sobre hemorroides	1.296	47	624	48,15
		83	Biopsia de hígado	3	68	2	66,67
		84	Colecistectomía y exploración de conductos biliares	1.185	52	836	70,55
		85	Reparación de hernia inguinal y femoral	7.922	45	1.133	14,30
		86	Otras reparaciones de hernia	3.619	45	1.309	36,17
		87	Laparoscopia	90	29	50	55,56
		89	Laparotomía exploratoria	9	46	4	44,44
		90	Lisis de adherencia peritoneal	30	40	28	93,33
		92	Otros procedimientos diagnósticos del tubo digestivo	1	69	-	-
		94	Otros procedimientos terapéuticos gastrointestinales altos (en quirófano)	53	50	31	58,49
96	Otros procedimientos terapéuticos gastrointestinales bajos (en quirófano)	2.373	45	926	39,02		
97	Otros procedimientos diagnósticos gastrointestinales	4	58	2	50,00		
99	Otros procedimientos terapéuticos gastrointestinales (en quirófano)	100	43	48	48,00		

Por categorías y grupos CCS en Andalucía: número de grupos CCS, edad media, número de grupos CCS en mujeres, % en mujeres

Categorías CCS	Descripción Categoría CCS	Grupos CCS	Descripción Grupos CCS	Número Grupos CCS	Edad Media	Número Grupos CCS Mujeres	% Mujeres
10	Intervenciones del aparato urinario	100	Endoscopia y biopsia endoscópica del aparato urinario	454	65	104	22,91
		101	Escisión lesión o drenaje vesical, o liberación de obstrucción urinaria.Vía transuretra	596	65	103	17,28
		103	Nefrotomía y nefrostomía	91	61	28	30,77
		104	Nefrectomía parcial o total	13	63	6	46,15
		106	Procedimientos sobre incontinencia urinaria	224	55	219	97,77
		109	Procedimientos sobre la uretra	746	63	81	10,86
		110	Otros procedimientos diagnósticos del aparato urinario	16	60	9	56,25
11	Intervenciones de los órganos genitales masculinos	112	Otros procedimientos terapéuticos del aparato urinario (en quirófano)	205	34	92	44,88
		113	Prostatectomía transuretral	15	69	-	-
		114	Prostatectomía abierta	28	66	-	-
		115	Circuncisión	4.948	30	11	0,22
		116	Procedimientos diagnósticos de órganos genitales masculinos	76	53	-	-
12	Intervenciones de los órganos genitales femeninos	118	Otros procedimientos terapéuticos de órganos genitales masculinos (en quirófano)	2.016	24	5	0,25
		119	Ooforectomía unilateral y bilateral	103	43	103	100,00
		120	Otras operaciones de ovario	925	34	920	99,46
		121	Ligadura u oclusión de trompas de falopio	2.684	36	2.683	99,96
		123	Otras operaciones sobre trompas de falopio	34	38	34	100,00
		124	Histerectomía abdominal y vaginal	22	49	22	100,00
		125	Otras escisiones de cuello uterino y útero	4.678	48	4.674	99,91
		126	Procedimientos para la interrupción del embarazo	6	41	6	100,00
		127	Legrado, dilatación y aspiración postparto o tras aborto	2.062	32	2.062	100,00
		128	Dilatación y legrado diagnóstico	1.218	46	1.216	99,84
		129	Reparación de cistocele y rectocele y obliteración de bóveda vaginal	21	57	21	100,00
13	Procedimientos obstétricos	130	Otros procedimientos diagnósticos de órganos genitales femeninos	8.243	47	8.239	99,95
		132	Otros procedimientos terapéuticos de órganos genitales femeninos (en quirófano)	480	39	475	98,96
		134	Cesárea	17	34	17	100,00
		140	Reparación de desgarro obstétrico actual	1	31	1	100,00
		141	Otros procedimientos terapéuticos obstétricos	22	33	22	100,00

Por categorías y grupos CCS en Andalucía: número de grupos CCS, edad media, número de grupos CCS en mujeres, % en mujeres

Categorías CCS	Descripción Categoría CCS	Grupos CCS	Descripción Grupos CCS	Número Grupos CCS	Edad Media	Número Grupos CCS Mujeres	% Mujeres		
14	Intervenciones del sistema musculoesquelético	142	Escisión parcial de hueso	1.048	49	627	59,83		
		143	Bunionectomía o reparación de deformidades de los dedos del pie	6.098	57	5.330	87,41		
		144	Tratamiento de fractura o luxación facial	73	35	14	19,18		
		145	Tratamiento de fractura o luxación de radio y cúbito	1.005	42	511	50,85		
		146	Tratamiento de fractura o luxación de cadera y fémur	162	32	57	35,19		
		147	Tratamiento de fractura o luxación de extremidad inferior (excluyendo cadera y fémur)	1.327	39	549	41,37		
		148	Otros procedimientos de fracturas y luxaciones	1.857	42	818	44,05		
		149	Artroscopia	3.983	44	1.466	36,81		
		150	División de cápsula, ligamento o cartílago articular	68	45	32	47,06		
		151	Escisión de cartílago semilunar de rodilla (menissectomía)	1.738	45	609	35,04		
		152	Artroplastia de rodilla	244	55	121	49,59		
		153	Sustitución de cadera total y parcial	17	62	10	58,82		
		154	Artroplastias (excluyendo las de cadera y rodilla)	217	52	144	66,36		
		157	Amputación de extremidades inferiores	54	69	22	40,74		
		158	Fusión espinal	68	53	43	63,24		
		15	Intervenciones de la piel y tejido subcutáneo	159	Otros procedimientos diagnósticos del sistema musculoesquelético	340	44	183	53,82
				160	Otros procedimientos terapéuticos de músculo y tendón	4.328	48	2.461	56,86
161	Otros procedimientos terapéuticos de hueso (en quirófano)			593	52	466	78,58		
162	Otros procedimientos terapéuticos de articulaciones (en quirófano)			522	47	258	49,43		
164	Otros procedimientos terapéuticos de sistema musculoesquelético (en quirófano)			102	46	24	23,53		
165	Biopsia y otros procedimientos diagnósticos de mama			251	49	241	96,02		
166	Nodullectomía y cuadrantectomía de mama			2.084	39	2.000	95,97		
16	Miscelánea de procedimientos	167	Mastectomía	10	55	9	90,00		
		169	Desbridamiento de herida, infección o quemadura	983	60	303	30,82		
		170	Escisión de lesión de piel	9.102	58	4.439	48,77		
		172	Injerto de piel	4.289	60	1.993	46,47		
		175	Otros procedimientos terapéuticos de piel y mama (en quirófano)	3.385	31	1.261	37,25		
16	Miscelánea de procedimientos	184	Colangiografía intraoperatoria	4	63	3	75,00		
		220	Diagnóstico y tratamiento oftalmológico y otológico	5	11	4	80,00		
Total				175.008	52	94.903	54,23		

REPARACIONES DE HERNIAS INGUINALES Y FEMORALES

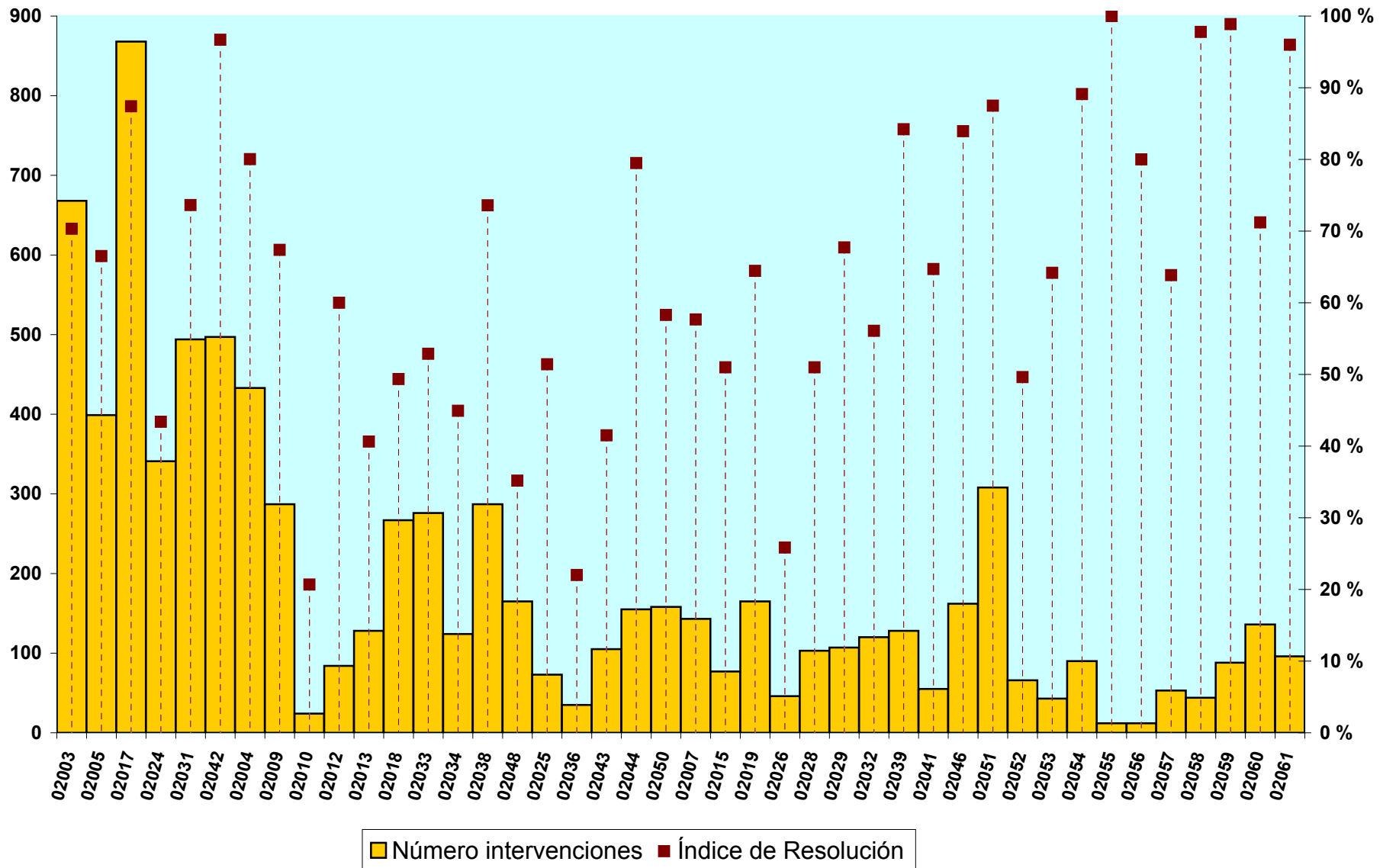
Reparaciones de hernias inguinales y femorales por hospital y Andalucía: número total, índice de resolución, número en cada grupo etario y % mujeres

Tipo Hospital	Hospital	Número total	Índice de Resolución	<1	De 1 a 14	De 15 a 44	De 45 a 64	≥ 65	% Mujeres
1	02003 - AH VIRGEN DEL ROCÍO (SEVILLA)	668	70,32	42	139	162	198	127	16,17
1	02005 - AH VIRGEN MACARENA (SEVILLA)	399	66,50	1	42	100	157	99	13,53
1	02017 - AH VIRGEN DE LAS NIEVES (GRANADA)	868	87,41	50	131	209	283	195	15,67
1	02024 - AH REINA SOFÍA (CÓRDOBA)	341	43,38	1	138	69	90	43	20,53
1	02031 - AH MÁLAGA	494	73,62	51	236	47	91	69	15,99
1	02042 - A COMPLEJO HOSPITALARIO DE JAÉN	497	96,69	28	97	116	136	120	18,91
2	02004 - AH DE VALME (SEVILLA)	433	80,04	-	7	139	195	92	10,62
2	02009 - AH PUERTA DEL MAR (CÁDIZ)	287	67,37	16	87	66	83	35	14,98
2	02010 - AGS CAMPO DE GIBRALTAR	24	20,69	-	-	3	12	9	4,17
2	02012 - AH JEREZ DE LA FRONTERA	84	60,00	-	1	30	35	18	8,33
2	02013 - AH PUERTO REAL	128	40,63	-	-	59	46	23	11,72
2	02018 - AH SAN CECILIO (GRANADA)	267	49,35	-	3	82	116	66	11,24
2	02033 - AH VIRGEN DE LA VICTORIA (MÁLAGA)	276	52,87	-	-	94	130	52	13,04
2	02034 - H COSTA DEL SOL DE MARBELLA - EPS COSTA DEL SOL	124	44,93	-	-	38	55	31	16,94
2	02038 - AH JUAN RAMÓN JIMÉNEZ (HUELVA)	287	73,59	-	-	93	135	59	11,15
2	02048 - AH TORRECÁRDENAS (ALMERÍA)	165	35,18	-	66	40	43	16	12,12
3	02025 - AH INFANTA MARGARITA (CABRA)	73	51,41	-	-	27	17	29	13,70
3	02036 - AH INFANTA ELENA (HUELVA)	35	22,01	-	11	9	12	3	37,14
3	02043 - AH SAN AGUSTÍN (LINARES)	105	41,50	-	1	25	52	27	9,52
3	02044 - AH SAN JUAN DE LA CRUZ (ÚBEDA)	155	79,49	-	-	51	50	54	7,10
3	02050 - H PONIENTE-EL EJIDO - EPS PONIENTE	158	58,30	-	-	71	64	23	13,92
4	02007 - AGS OSUNA	143	57,66	-	3	44	56	40	17,48
4	02015 - AH BAZA	77	50,99	-	-	12	32	33	15,58
4	02019 - AGS SUR DE GRANADA (MOTRIL)	165	64,45	-	-	52	67	46	11,52
4	02026 - AGS NORTE DE CÓRDOBA (POZOBLANCO)	46	25,84	-	1	10	19	16	21,74
4	02028 - AGS NORTE DE MÁLAGA (ANTEQUERA)	103	50,99	-	-	32	48	23	10,68
4	02029 - AGS SERRANÍA DE MÁLAGA (RONDA)	107	67,72	-	-	39	46	22	13,08
4	02032 - AH LA AXARQUÍA (MÁLAGA)	120	56,07	-	-	29	62	29	12,50
4	02039 - AH RIOTINTO	128	84,21	-	6	39	43	40	16,41
4	02041 - H AG DE ANDÚJAR - EPS ALTO GUADALQUIVIR	55	64,71	-	-	15	25	15	9,09
4	02046 - AGS NORTE DE ALMERÍA (HUÉRCAL-OVERA)	162	83,94	-	-	46	79	37	6,79
4	02051 - AH SAN JUAN DE DIOS (ALJARAFE)	308	87,50	-	1	99	125	83	14,61
4	02052 - H MONTILLA - EPS ALTO GUADALQUIVIR	66	49,62	-	-	22	32	12	21,21
5	02053 - HAR SIERRA DE SEGURA - EPS ALTO GUADALQUIVIR	43	64,18	-	-	7	14	22	13,95
5	02054 - HAR EL TOYO - EPS PONIENTE	90	89,11	-	-	31	41	18	8,89
5	02055 - HAR ALCAUDETE - EPS ALTO GUADALQUIVIR	12	100,00	-	-	2	6	4	16,67
5	02056 - HAR SIERRA NORTE DE SEVILLA - EPS BAJO GUADALQUIVIR	12	80,00	-	-	7	4	1	33,33
5	02057 - HAR UTRERA - EPS BAJO GUADALQUIVIR	53	63,86	-	-	18	22	13	13,21
5	02058 - HAR PUENTE GENIL - EPS ALTO GUADALQUIVIR	44	97,78	-	-	11	20	13	2,27
5	02059 - HAR GUADIX - EPS PONIENTE	88	98,88	-	-	19	27	42	13,64
5	02060 - HAR BENALMÁDENA - EPS COSTA DEL SOL	136	71,20	-	-	45	65	26	11,03
5	02061 - HAR ÉCIJA - EPS BAJO GUADALQUIVIR	96	96,00	-	-	28	45	23	18,75
	Total	7.922	64,43	189	970	2.137	2.878	1.748	14,30

Reparaciones de Hernias inguinales y femorales en HDQ e IR por Hospital. Andalucía 2008

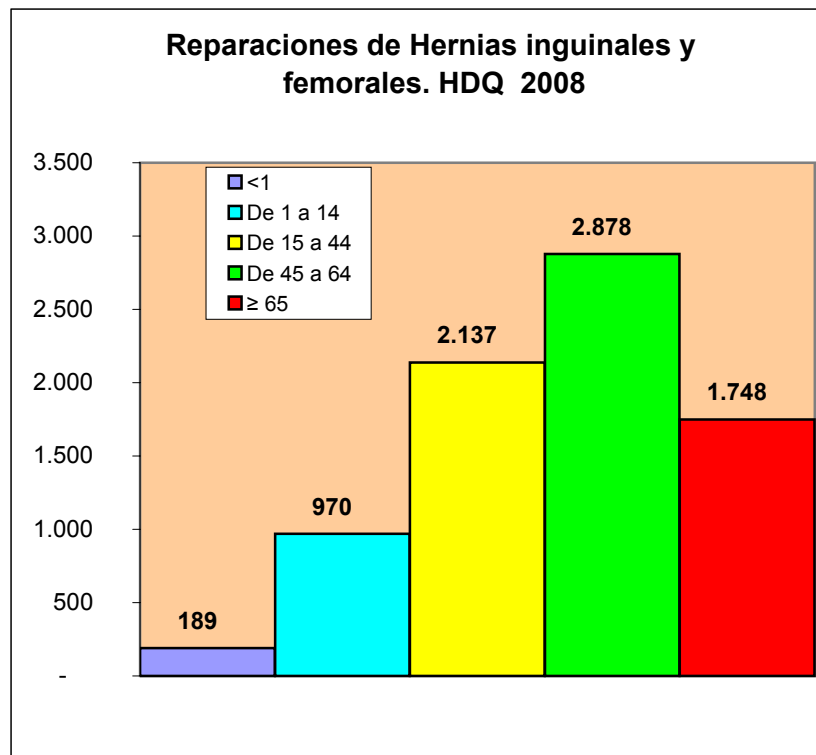
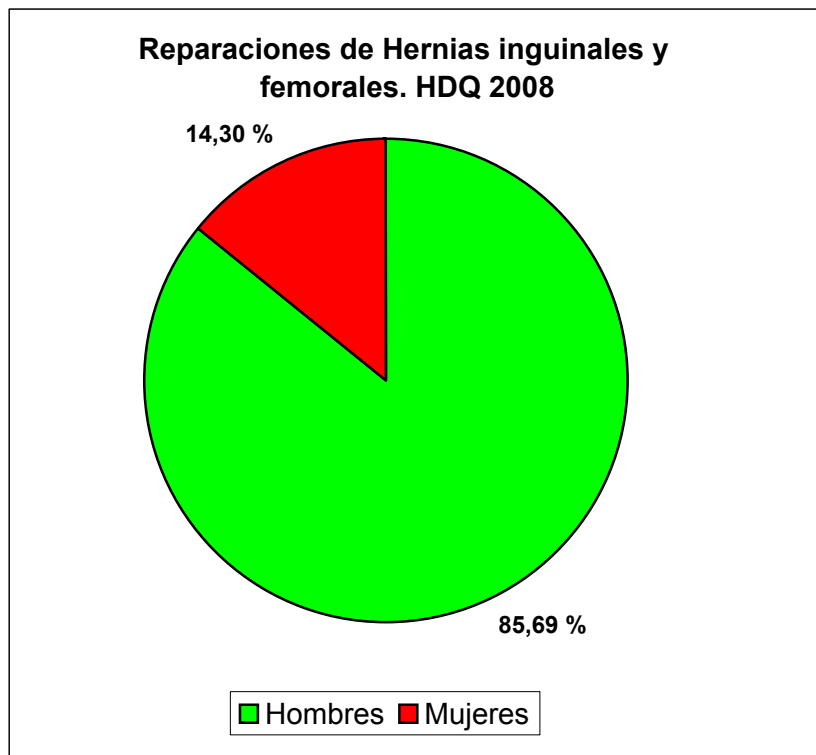
Intervenciones

Índice Resolución



Reparaciones de hernias inguinales y femorales en Andalucía: ámbito, sexo y grupo de edad.

Ambito	Número total	Hombre	Mujer	% Mujeres	<1	De 1 a 14	De 15 a 44	De 45 a 64	≥ 65
HDQ	7.922	6.788	1.133	14,30	189	970	2.137	2.878	1.748
HOSP	4.373	3.637	736	16,83	156	291	655	1.379	1.892
Total	12.295	10.425	1.869	15,20	345	1.261	2.792	4.257	3.640



AMIGDALECTOMÍAS

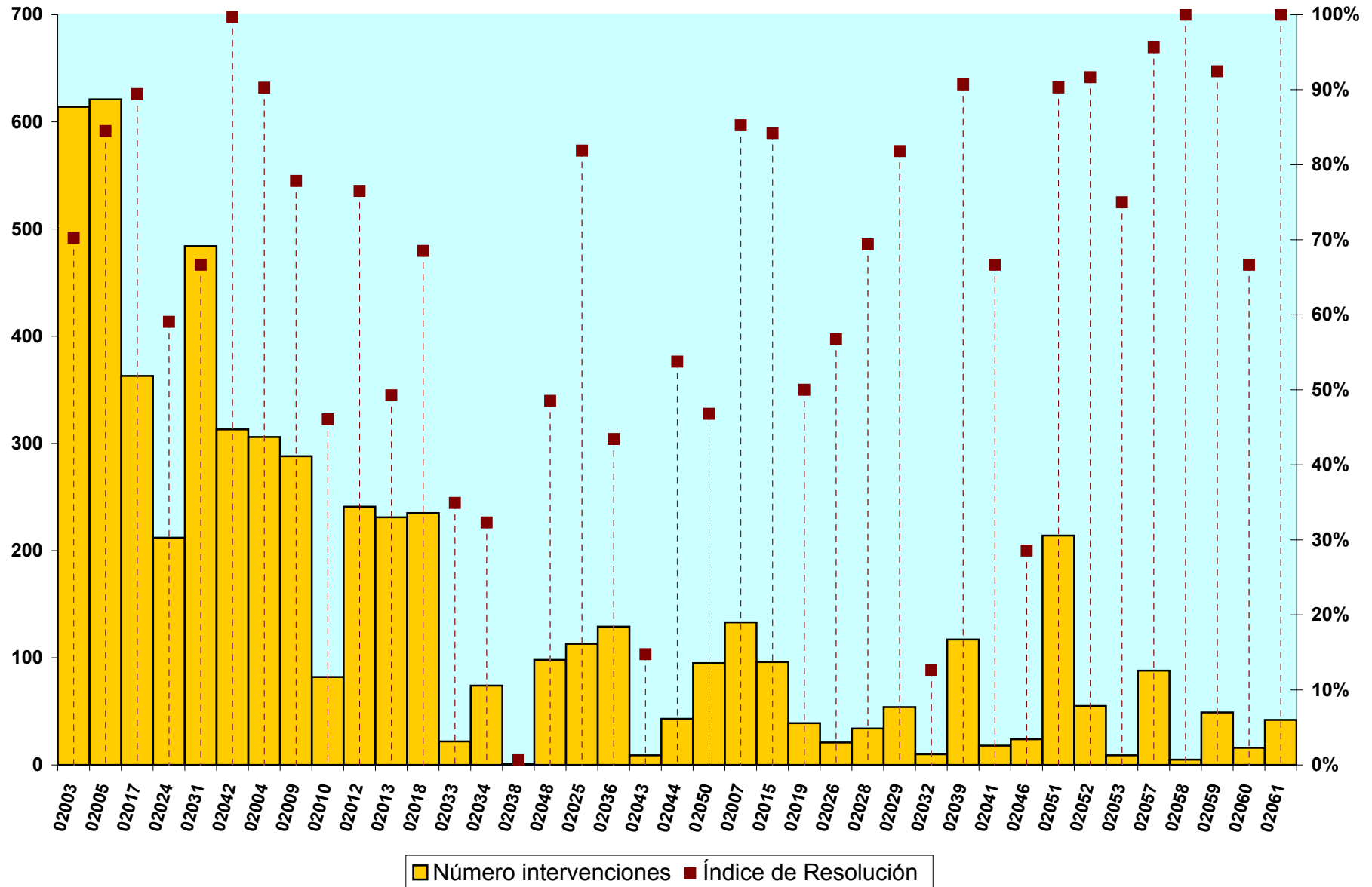
Amigdalectomías por hospital y Andalucía: número total, índice de resolución, número en cada tramo etario y % mujeres

Tipo Hospital	Hospital	Número Total	Índice de Resolución	<1	De 1 a 14	De 15 a 44	De 45 a 64	≥ 65	% Mujeres
1	02003 - AH VIRGEN DEL ROCÍO (SEVILLA)	614	70,25	-	525	87	2	-	48,53
1	02005 - AH VIRGEN MACARENA (SEVILLA)	621	84,49	-	508	109	4	-	48,63
1	02017 - AH VIRGEN DE LAS NIEVES (GRANADA)	363	89,41	2	280	80	1	-	40,22
1	02024 - AH REINA SOFÍA (CÓRDOBA)	212	59,05	-	204	6	1	1	36,32
1	02031 - AH MÁLAGA	484	66,67	1	482	1	-	-	45,87
1	02042 - A COMPLEJO HOSPITALARIO DE JAÉN	313	99,68	-	275	38	-	-	44,41
2	02004 - AH DE VALME (SEVILLA)	306	90,27	-	268	38	-	-	47,39
2	02009 - AH PUERTA DEL MAR (CÁDIZ)	288	77,84	-	230	56	2	-	38,89
2	02010 - AGS CAMPO DE GIBRALTAR	82	46,07	-	68	13	1	-	52,44
2	02012 - AH JEREZ DE LA FRONTERA	241	76,51	-	182	57	2	-	48,96
2	02013 - AH PUERTO REAL	231	49,25	-	187	43	-	1	54,11
2	02018 - AH SAN CECILIO (GRANADA)	235	68,51	-	227	8	-	-	41,28
2	02033 - AH VIRGEN DE LA VICTORIA (MÁLAGA)	22	34,92	-	-	21	-	1	54,55
2	02034 - H COSTA DEL SOL DE MARBELLA - EPS COSTA DEL SOL	74	32,31	-	73	1	-	-	41,89
2	02038 - AH JUAN RAMÓN JIMÉNEZ (HUELVA)	1	0,63	-	1	-	-	-	100,00
2	02048 - AH TORRECÁRDENAS (ALMERÍA)	98	48,51	-	82	16	-	-	47,96
3	02025 - AH INFANTA MARGARITA (CABRA)	113	81,88	-	89	21	3	-	40,71
3	02036 - AH INFANTA ELENA (HUELVA)	129	43,43	-	126	2	1	-	43,41
3	02043 - AH SAN AGUSTÍN (LINARES)	9	14,75	-	9	-	-	-	11,11
3	02044 - AH SAN JUAN DE LA CRUZ (ÚBEDA)	43	53,75	-	39	4	-	-	41,86
3	02050 - H PONIENTE-EL EJIDO - EPS PONIENTE	95	46,80	-	95	-	-	-	36,84
4	02007 - AGS OSUNA	133	85,26	-	99	29	3	2	51,13
4	02015 - AH BAZA	96	84,21	-	89	6	1	-	47,92
4	02019 - AGS SUR DE GRANADA (MOTRIL)	39	50,00	-	35	3	1	-	46,15
4	02026 - AGS NORTE DE CÓRDOBA (POZOBLANCO)	21	56,76	-	21	-	-	-	47,62
4	02028 - AGS NORTE DE MÁLAGA (ANTEQUERA)	34	69,39	-	18	15	1	-	50,00
4	02029 - AGS SERRANÍA DE MÁLAGA (RONDA)	54	81,82	-	53	1	-	-	44,44
4	02032 - AH LA AXARQUÍA (MÁLAGA)	10	12,66	-	4	6	-	-	50,00
4	02039 - AH RIOTINTO	117	90,70	-	93	23	-	1	45,30
4	02041 - H AG DE ANDÚJAR - EPS ALTO GUADALQUIVIR	18	66,67	-	17	1	-	-	50,00
4	02046 - AGS NORTE DE ALMERÍA (HUÉRCAL-OVERA)	24	28,57	-	19	5	-	-	54,17
4	02051 - AH SAN JUAN DE DIOS (ALJARAFE)	214	90,30	-	178	34	2	-	44,86
4	02052 - H MONTILLA - EPS ALTO GUADALQUIVIR	55	91,67	-	50	5	-	-	40,00
5	02053 - HAR SIERRA DE SEGURA - EPS ALTO GUADALQUIVIR	9	75,00	-	7	2	-	-	55,56
5	02057 - HAR UTRERA - EPS BAJO GUADALQUIVIR	88	95,65	-	81	7	-	-	59,09
5	02058 - HAR PUENTE GENIL - EPS ALTO GUADALQUIVIR	5	100,00	-	4	1	-	-	60,00
5	02059 - HAR GUADIX - EPS PONIENTE	49	92,45	-	40	8	1	-	42,86
5	02060 - HAR BENALMÁDENA - EPS COSTA DEL SOL	16	66,67	-	-	16	-	-	50,00
5	02061 - HAR ÉCIJA - EPS BAJO GUADALQUIVIR	42	100,00	-	34	7	1	-	45,24
	Total	5.598	68,24	3	4.792	770	27	6	45,73

Amigdalectomías en HDQ e IR por Hospital. Andalucía 2008

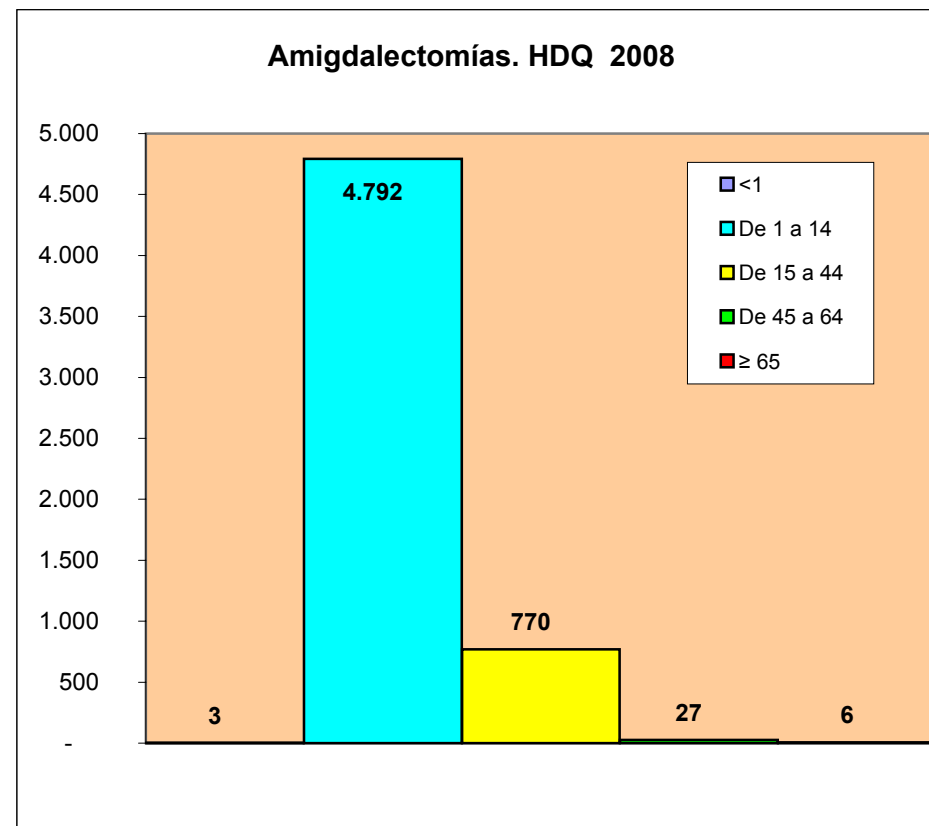
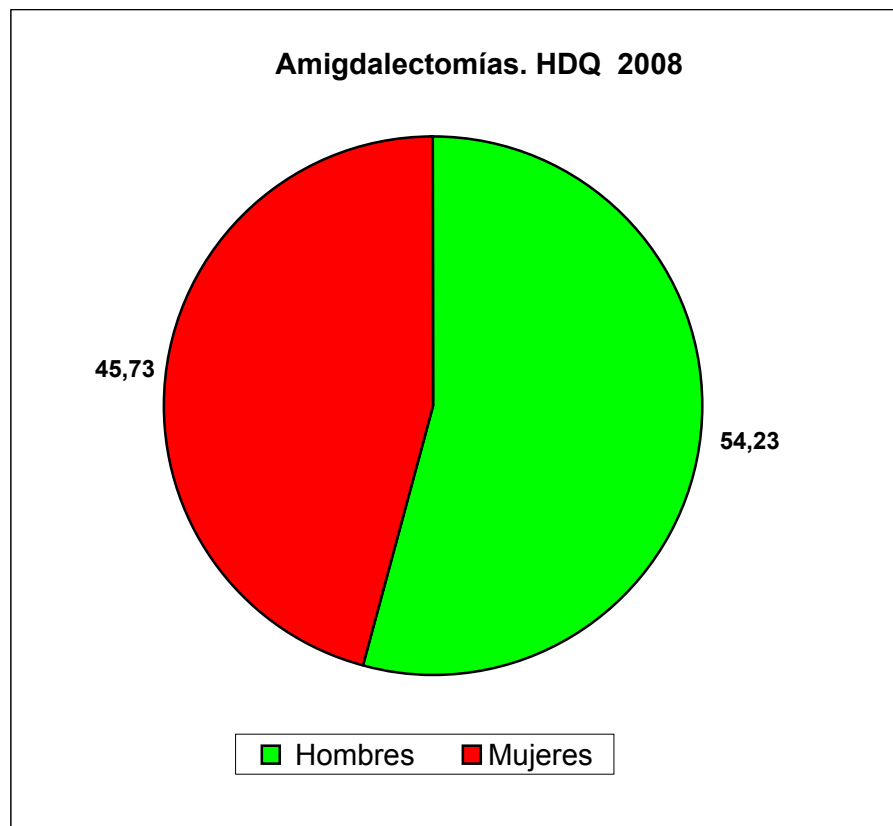
Intervenciones

Índice Resolución



Amigdalectomías en Andalucía: ámbito, sexo y grupo de edad.

Ambito	Número total	Hombre	Mujer	% Mujeres	<1	De 1 a 14	De 15 a 44	De 45 a 64	≥ 65
HDQ	5.598	3.036	2.560	45,73	3	4.792	770	27	6
HOSP	2.606	1.367	1.239	47,54	-	1.648	868	76	14
Total	8.204	4.403	3.799	46,31	3	6.440	1.638	103	20



COLECISTECTOMÍAS

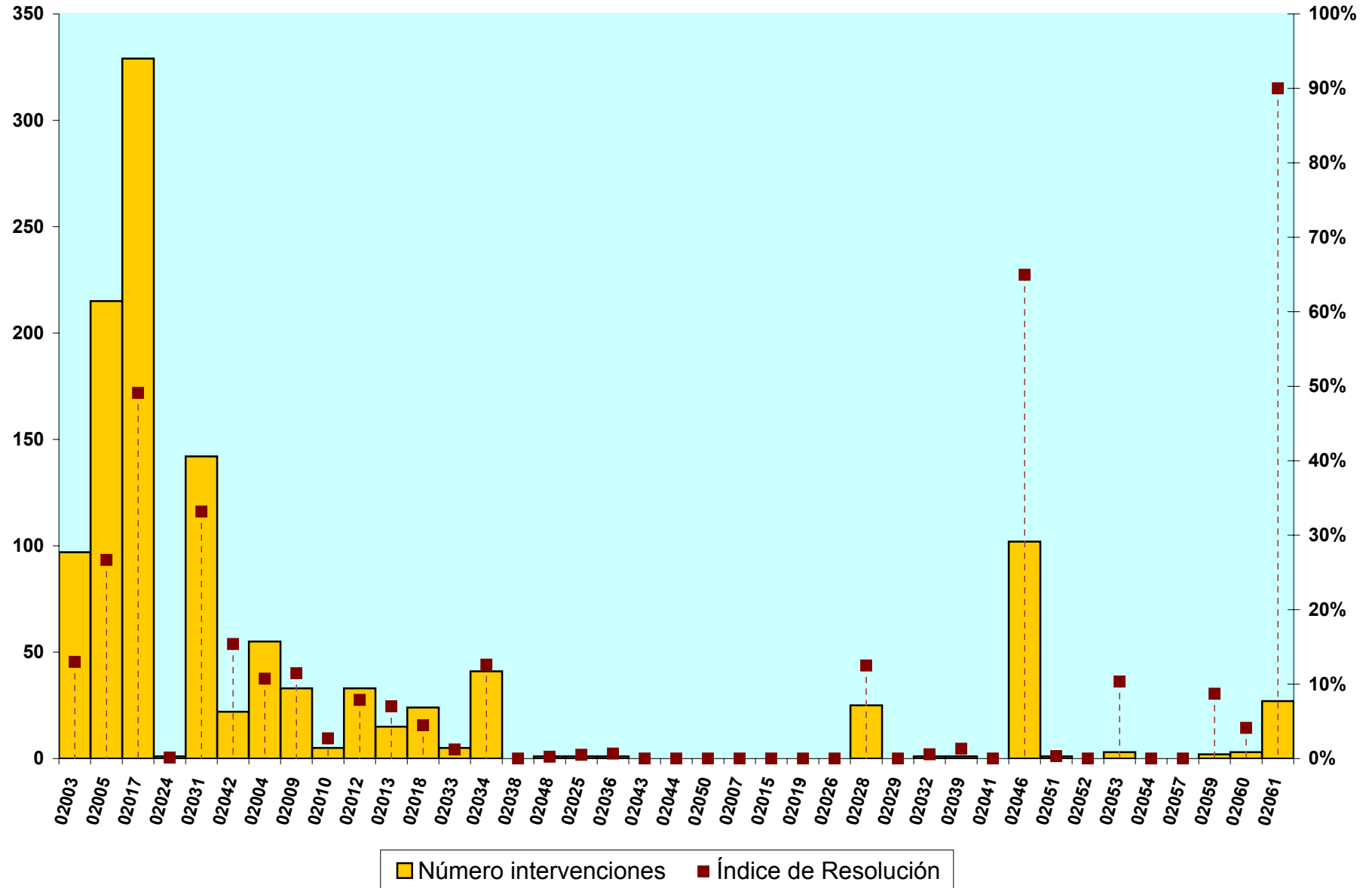
Colecistectomías por hospital y Andalucía: número total, índice de resolución, número en cada tramo etario y % mujeres

Tipo Hospital	Hospital	Número Total	Índice de Resolución	< 1	De 1 a 14	De 15 a 44	De 45 a 64	≥ 65	% Mujeres
1	02003 - AH VIRGEN DEL ROCÍO (SEVILLA)	97	12,99	-	-	46	37	14	79,38
1	02005 - AH VIRGEN MACARENA (SEVILLA)	215	26,71	-	1	65	94	55	69,77
1	02017 - AH VIRGEN DE LAS NIEVES (GRANADA)	329	49,10	-	-	96	128	105	67,17
1	02024 - AH REINA SOFÍA (CÓRDOBA)	1	0,13	-	-	-	-	1	100,00
1	02031 - AH MÁLAGA	142	33,26	-	-	43	60	39	68,31
1	02042 - A COMPLEJO HOSPITALARIO DE JAÉN	22	15,38	-	2	8	9	3	63,64
2	02004 - AH DE VALME (SEVILLA)	55	10,72	-	-	24	19	12	72,73
2	02009 - AH PUERTA DEL MAR (CÁDIZ)	33	11,46	-	-	22	9	2	84,85
2	02010 - AGS CAMPO DE GIBRALTAR	5	2,70	-	-	3	2	-	60,00
2	02012 - AH JEREZ DE LA FRONTERA	33	7,88	-	-	15	15	3	78,79
2	02013 - AH PUERTO REAL	15	7,01	-	-	5	6	4	66,67
2	02018 - AH SAN CECILIO (GRANADA)	24	4,47	-	-	5	12	7	91,67
2	02033 - AH VIRGEN DE LA VICTORIA (MÁLAGA)	5	1,21	-	-	2	1	2	80,00
2	02034 - H COSTA DEL SOL DE MARBELLA - EPS COSTA DEL SOL	41	12,62	-	-	8	21	12	65,85
2	02038 - AH JUAN RAMÓN JIMÉNEZ (HUELVA)	-	-	-	-	-	-	-	-
2	02048 - AH TORRECÁRDENAS (ALMERÍA)	1	0,25	-	-	-	1	-	-
3	02025 - AH INFANTA MARGARITA (CABRA)	1	0,50	-	-	-	1	-	100,00
3	02036 - AH INFANTA ELENA (HUELVA)	1	0,67	-	-	-	1	-	100,00
3	02043 - AH SAN AGUSTÍN (LINARES)	-	-	-	-	-	-	-	-
3	02044 - AH SAN JUAN DE LA CRUZ (ÚBEDA)	-	-	-	-	-	-	-	-
3	02050 - H PONIENTE-EL EJIDO - EPS PONIENTE	-	-	-	-	-	-	-	-
4	02007 - AGS OSUNA	-	-	-	-	-	-	-	-
4	02015 - AH BAZA	-	-	-	-	-	-	-	-
4	02019 - AGS SUR DE GRANADA (MOTRIL)	-	-	-	-	-	-	-	-
4	02026 - AGS NORTE DE CÓRDOBA (POZOBLANCO)	-	-	-	-	-	-	-	-
4	02028 - AGS NORTE DE MÁLAGA (ANTEQUERA)	25	12,50	-	-	6	14	5	68,00
4	02029 - AGS SERRANÍA DE MÁLAGA (RONDA)	-	-	-	-	-	-	-	-
4	02032 - AH LA AXARQUÍA (MÁLAGA)	1	0,57	-	-	-	-	1	100,00
4	02039 - AH RIOTINTO	1	1,32	-	-	-	1	-	100,00
4	02041 - H AG DE ANDÚJAR - EPS ALTO GUADALQUIVIR	-	-	-	-	-	-	-	-
4	02046 - AGS NORTE DE ALMERÍA (HUÉRCAL-OVERA)	102	64,97	-	-	45	40	17	70,59
4	02051 - AH SAN JUAN DE DIOS (ALJARAFE)	1	0,33	-	-	-	1	-	100,00
4	02052 - H MONTILLA - EPS ALTO GUADALQUIVIR	-	-	-	-	-	-	-	-
5	02053 - HAR SIERRA DE SEGURA - EPS ALTO GUADALQUIVIR	3	10,34	-	-	1	-	2	66,67
5	02054 - HAR EL TOYO - EPS PONIENTE	-	-	-	-	-	-	-	-
5	02057 - HAR UTRERA - EPS BAJO GUADALQUIVIR	-	-	-	-	-	-	-	-
5	02059 - HAR GUADIX - EPS PONIENTE	2	8,70	-	-	1	1	-	50,00
5	02060 - HAR BENALMÁDENA - EPS COSTA DEL SOL	3	4,11	-	-	-	3	-	100,00
5	02061 - HAR ÉCIJA - EPS BAJO GUADALQUIVIR	27	90,00	-	-	12	10	5	59,26
	Total	1.185	11,64	-	3	407	486	289	70,55

Colecistectomías en HDQ e IR por Hospital. Andalucía 2008

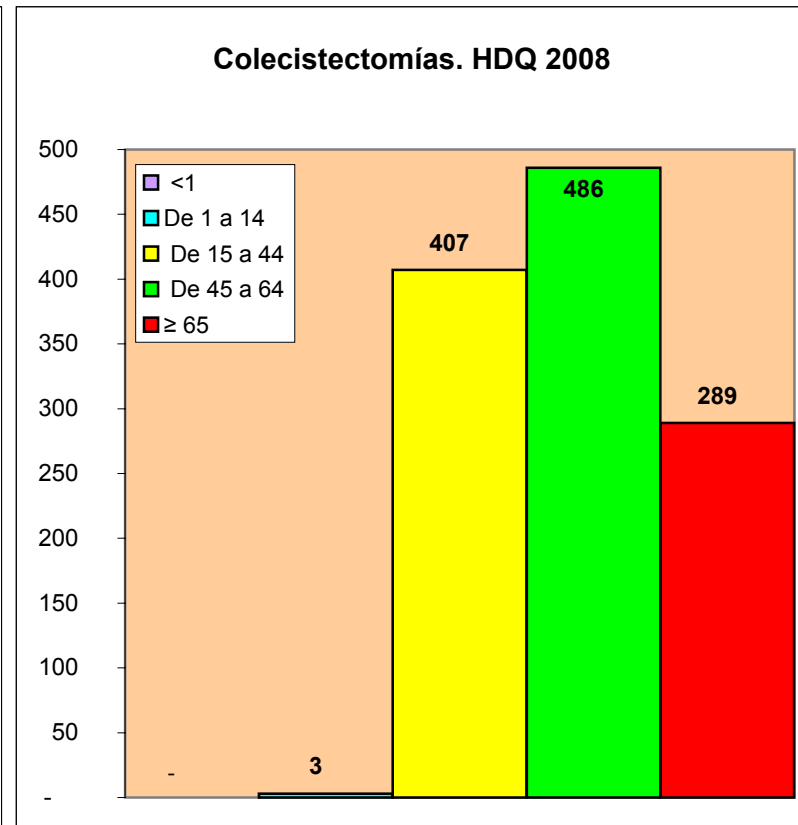
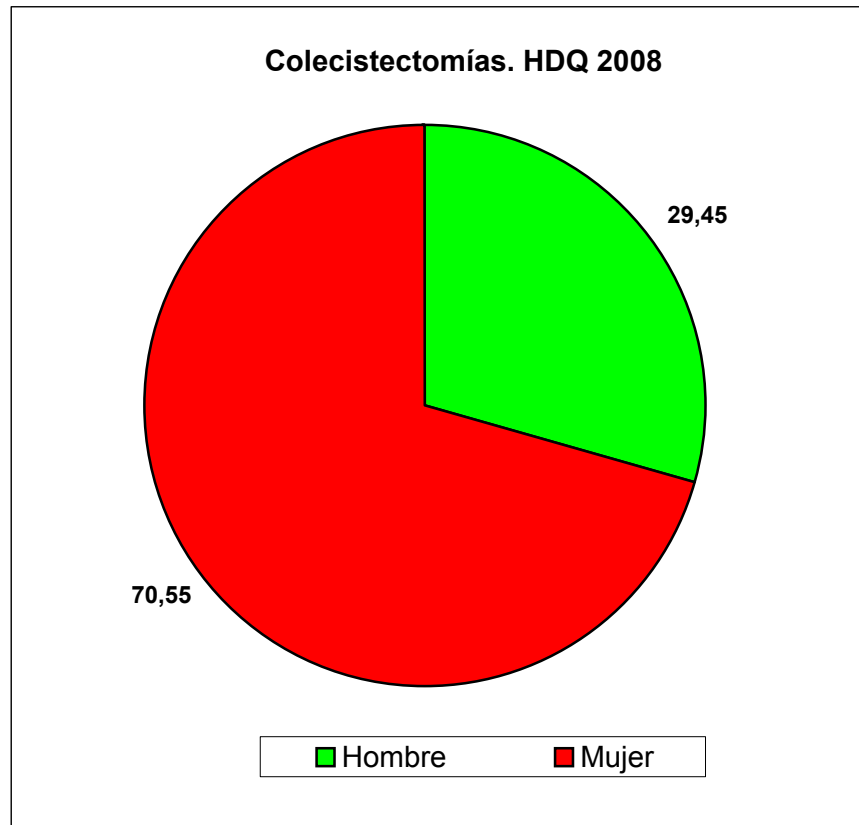
Intervenciones

Índice Resolución



Colecistectomías en Andalucía: ámbito, sexo y grupo de edad.

Ambito	Número total	Hombre	Mujer	% Mujeres	<1	De 1 a 14	De 15 a 44	De 45 a 64	≥ 65
HDQ	1.185	349	836	70,55	-	3	407	486	289
HOSP	8.998	3.487	5.509	61,22	1	27	2.047	3.165	3.758
Total	10.183	3.836	6.345	62,31	1	30	2.454	3.651	4.047



ANEXO

DESCRIPCION DE LOS GRUPOS CCS “OTROS”

Grupo CCS 9: “Otros procedimientos terapéuticos del sistema nervioso (en quirófano)”. Entre los procedimientos más frecuentemente realizados se encuentran:

- Inserciones o sustituciones de neuroestimuladores
- Escisiones de nervio craneal o periférico
- Simpatectomías y ganglionectomías
- Transposiciones de nervio craneal y periférico

Grupo CCS 12: “Otros procedimientos terapéuticos del sistema endocrino”. Entre los procedimientos más frecuentemente realizados se encuentran:

- Escisiones de conducto tirogloso
- Paratiroidectomías
- Incisiones del área tiroidea

Grupo CCS 19: “Otros procedimientos terapéuticos de párpado, conjuntiva y córnea”. Entre los procedimientos más frecuentemente realizados se encuentran:

- Escisiones o destrucciones de lesión o tejido de párpado
- Escisiones de pterigion
- Fistulizaciones del tracto lacrimal hasta la cavidad nasal
- Escisiones, manipulaciones y reparaciones de saco y conducto lacrimal
- Reparaciones de entropion y ectropion
- Inyecciones subconjuntivales
- Escisiones de conjuntiva local
- Reparaciones de blefaroptosis

Grupo CCS 20: "Otros procedimientos terapéuticos intraoculares". Entre los procedimientos más frecuentemente realizados se encuentran:

- Operaciones sobre cuerpo vítreo
- Operaciones sobre cámara anterior
- Extracciones de material implantado en el segmento posterior del ojo

Grupo CCS 21: "Otros procedimientos terapéuticos de músculos extraoculares y órbita". Entre los procedimientos más frecuentemente realizados se encuentran:

- Operaciones sobre músculos extraoculares
- Operaciones y reparaciones de órbita y globo

Grupo CCS 33: "Otros procedimientos terapéuticos de nariz, boca y faringe (en quirófano)". Entre los procedimientos más frecuentemente realizados se encuentran:

- Turbinectomías
- Escisiones de otras partes de la boca
- Escisiones de la lengua
- Sinusotomías nasales
- Escisiones de úvula

Grupo CCS 42: "Otros procedimientos terapéuticos del aparato respiratorio (en quirófano)". Entre los procedimientos más frecuentemente realizados se encuentran:

- Escisiones locales de laringe
- Cierres de traqueostomía

Grupo CCS 67: "Otros procedimientos terapéuticos de los sistemas hemático y linfático". Entre los procedimientos más frecuentemente realizados se encuentran:

- Procedimientos diagnósticos sobre estructuras linfáticas
- Extirpaciones simples de estructuras linfáticas

Grupo CCS 86: "Otras reparaciones de hernia". Entre los procedimientos más frecuentemente realizados se encuentran:

- Reparaciones de hernias umbilicales
- Reparaciones de otras hernias de la pared abdominal anterior

Grupo CCS 96: "Otros procedimientos terapéuticos gastrointestinales bajos (en quirófano)". Entre los procedimientos más frecuentemente realizados se encuentran:

- Reparaciones de fístula anal
- Divisiones del esfínter anal
- Escisiones de lesiones de ano
- Incisiones o extirpaciones de tejido perianal
- Reparaciones de ano

Grupo CCS 118: "Otros procedimientos terapéuticos de órganos genitales masculinos (en quirófano)". Entre los procedimientos más frecuentemente realizados se encuentran:

- Orquidopexias
- Escisiones y reparaciones de varicocele e hidrocele
- Escisiones locales de pene
- Secciones de adherencias y otras reparaciones de pene

Grupo CCS 120: "Otras operaciones de ovario". Entre los procedimientos más frecuentemente realizados se encuentran:

- Aspiraciones de ovario
- Escisiones locales de ovario

Grupo CCS 125: "Otras escisiones de cuello uterino y útero". Entre los procedimientos más frecuentemente realizados se encuentran:

- Escisiones o destrucciones locales de lesiones de útero
- Conizaciones de cérvix
- Escisiones locales de cérvix

Grupo CCS 130: "Otros procedimientos diagnósticos de órganos genitales femeninos". Entre los procedimientos más frecuentemente realizados se encuentran:

- Biopsias de útero
- Biopsias sobre cuello uterino
- Biopsias vulvares
- Biopsias de ovario por aspiración

Grupo CCS 148: "Otros procedimientos de fracturas y luxaciones". Entre los procedimientos más frecuentemente realizados se encuentran:

- Extracciones de dispositivos implantado en el hueso

Grupo CCS 160: “Otros procedimientos terapéuticos de músculo y tendón”. Entre los procedimientos más frecuentemente realizados se encuentran:

- Escisiones de lesiones de músculo, tendón y fascia de la mano
- Escisiones de tejido blando de la mano (fasciectomía, tenectomía,...)
- Exploraciones de vaina de tendón de la mano
- Escisiones de lesiones de músculo, tendón, fascia y bolsa sinovial excepto de la mano
- Lisis de adherencias de la mano
- Divisiones de músculo, tendón y fascia excepto de la mano (fasciotomía, tenotomía,...)
- Divisiones de músculo, tendón y fascia de la mano (fasciotomía, tenotomía,...)
- Bursectomías

Grupo CCS 175: “Otros procedimientos terapéuticos de piel y mama (en quirófano)”. Entre los procedimientos más frecuentemente realizados se encuentran:

- Escisiones de quiste o seno pilonidal
- Dermoabrasiones
- Reparaciones de piel y tejido subcutáneo
- Operaciones sobre la mama
- Reparaciones o reconstrucciones del pezón



Servicio Andaluz de Salud
CONSEJERÍA DE SALUD