
**CONJUNTO MÍNIMO BÁSICO DE
DATOS AL ALTA HOSPITALARIA**

**GRUPOS RELACIONADOS
POR EL DIAGNÓSTICO**

ANDALUCÍA 2013



Servicio Andaluz de Salud
CONSEJERÍA DE IGUALDAD, SALUD Y POLÍTICAS SOCIALES

**CONJUNTO MÍNIMO BÁSICO DE DATOS
AL ALTA HOSPITALARIA**

Grupos Relacionados por el Diagnóstico

Andalucía, 2013

Servicio Andaluz de Salud

DIRECCIÓN GERENCIA

Subdirección Técnica Asesora de Gestión de la Información

Servicio de Producto Sanitario

Elaboración y explotación realizada por:

Juan Goicoechea Salazar

M^a Robledo Jiménez Romero

Juliana Rodríguez Herrera

Apoyo administrativo:

Concepción Torres Torres

Diseño de Cubierta:

Jesús Zamora Acosta

Asesora Técnica Editorial:

Antonia Garrido Gómez

Año de Edición 2014

© 2014 Servicio Andaluz de Salud. Consejería de Igualdad, Salud y Políticas Sociales. Junta de Andalucía.

EDITA: Servicio Andaluz de Salud. Consejería de Igualdad, Salud y Políticas Sociales. Junta de Andalucía.

Avda. de la Constitución, 18. 41071 Sevilla

Tfno.: 955 01 80 00 Fax: 955 01 80 50

www.juntadeandalucia.es/servicioandaluzdesalud

INDICE

INTRODUCCIÓN	9
DATOS E INDICADORES	10
1. ALTAS	13
ALTAS POR ÁREA HOSPITALARIA	15
ALTAS POR TIPO DE HOSPITAL	18
2. DIAGNÓSTICOS Y PROCEDIMIENTOS	19
DIAGNÓSTICOS Y PROCEDIMIENTOS POR ÁREA HOSPITALARIA	21
DIAGNÓSTICOS Y PROCEDIMIENTOS POR TIPO DE HOSPITAL	25
3. INDICADORES DE GESTIÓN	27
INDICADORES DE GESTIÓN POR ÁREA HOSPITALARIA.....	29
INDICADORES DE GESTIÓN POR TIPO DE HOSPITAL	33
4. CATEGORIAS DIAGNÓSTICAS MAYORES	35
TOTAL DE ÁREAS HOSPITALARIAS	37
A.H. VIRGEN DEL ROCÍO (SEVILLA)	39
A.H. DE VALME (SEVILLA)	42
A.H. VIRGEN MACARENA (SEVILLA).....	45
A.G.S. DE OSUNA	48
A.H. PUERTA DEL MAR (CÁDIZ).....	51
A.G.S. CAMPO DE GIBRALTAR	54
A.H. JEREZ DE LA FRONTERA	57
A.H. PUERTO REAL.....	60
A.H. BAZA.....	63
A.H. VIRGEN DE LAS NIEVES (GRANADA)	66
A.H. SAN CECILIO (GRANADA)	69
A.G.S SUR DE GRANADA (MOTRIL).....	72
A.H. REINA SOFÍA (CÓRDOBA).....	75
A.H. INFANTA MARGARITA (CABRA).....	78
A.S. NORTE DE CÓRDOBA (POZOBLANCO)	81
A.G.S. NORTE DE MÁLAGA (ANTEQUERA)	84
A.G.S. SERRANÍA DE MÁLAGA (RONDA).....	87
A.H. MÁLAGA	90
A.G.S. ESTE DE MÁLAGA - AXARQUÍA.....	93
A.H. VIRGEN DE LA VICTORIA (MÁLAGA).....	96

H. COSTA DEL SOL DE MARBELLA (A.S.COSTA DEL SOL)	99
C.H. HUELVA	102
A.G.S NORTE DE HUELVA	105
H. ALTO GUADALQUIVIR DE ANDÚJAR (A.S. ALTO GUADALQUIVIR)	108
COMPLEJO HOSPITALARIO DE JAÉN	111
A.H. SAN AGUSTÍN	114
A.H. SAN JUAN DE LA CRUZ (ÚBEDA)	117
A.G.S. NORTE DE ALMERÍA (HUERCAL - OVERA)	120
A.H. TORRECÁRDENAS	123
H. DE PONIENTE - EL EJIDO (A.S. DE PONIENTE)	126
A.H. SAN JUAN DE DIOS (ALJARAFE)	129
H. DE MONTILLA (A.S. ALTO GUADALQUIVIR)	132
5. GRUPOS RELACIONADOS POR EL DIAGNOSTICO MÁS FRECUENTES	135
TOTAL DE ÁREAS HOSPITALARIAS	137
A.H. VIRGEN DEL ROCÍO (SEVILLA)	140
A.H. DE VALME (SEVILLA)	143
A.H. VIRGEN MACARENA (SEVILLA)	146
A.G.S. DE OSUNA	149
A.H. PUERTA DEL MAR (CÁDIZ)	152
A.G.S. CAMPO DE GIBRALTAR	155
A.H. JEREZ DE LA FRONTERA	158
A.H. PUERTO REAL	161
A.H. BAZA	164
A.H. VIRGEN DE LAS NIEVES (GRANADA)	167
A.H. SAN CECILIO (GRANADA)	170
A.G.S SUR DE GRANADA (MOTRIL)	173
A.H. REINA SOFÍA (CÓRDOBA)	176
A.H. INFANTA MARGARITA (CABRA)	179
A.S. NORTE DE CÓRDOBA (POZOBLANCO)	182
A.G.S. NORTE DE MALAGA (ANTEQUERA)	185
A.G.S. SERRANÍA DE MALAGA (RONDA)	188
A.H. MALAGA	191
A.G.S. ESTE DE MÁLAGA - AXARQUÍA	194
A.H. VIRGEN DE LA VICTORIA (MÁLAGA)	197
H. COSTA DEL SOL DE MARBELLA (A.S.COSTA DEL SOL)	200
C.H. HUELVA	203
A.G.S NORTE DE HUELVA	206
H. ALTO GUADALQUIVIR DE ANDÚJAR (A.S. ALTO GUADALQUIVIR)	209
COMPLEJO HOSPITALARIO DE JAÉN	212
A.H. SAN AGUSTÍN	215
A.H. SAN JUAN DE LA CRUZ (ÚBEDA)	218

A.G.S. NORTE DE ALMERÍA (HUERCAL - OVERA)	221
A.H. TORRECÁRDENAS	224
H. DE PONIENTE - EL EJIDO (A.S. DE PONIENTE)	227
A.H. SAN JUAN DE DIOS (ALJARAFE)	230
H. DE MONTILLA (A.S. ALTO GUADALQUIVIR)	233

6. GRUPOS RELACIONADOS POR EL DIAGNOSTICO CON MAYOR DIFERENCIA ENTRE ESTANCIAS OBSERVADAS Y ESPERADAS..... 237

A.H. VIRGEN DEL ROCÍO (SEVILLA)	239
A.H. DE VALME (SEVILLA)	241
A.H. VIRGEN MACARENA (SEVILLA).....	243
A.G.S. DE OSUNA	245
A.H. PUERTA DEL MAR (CÁDIZ).....	247
A.G.S. CAMPO DE GIBRALTAR	249
A.H. JEREZ DE LA FRONTERA	251
A.H. PUERTO REAL.....	253
A.H. BAZA.....	255
A.H. VIRGEN DE LAS NIEVES (GRANADA)	257
A.H. SAN CECILIO (GRANADA)	259
A.G.S SUR DE GRANADA (MOTRIL).....	261
A.H. REINA SOFÍA (CÓRDOBA).....	263
A.H. INFANTA MARGARITA (CABRA).....	265
A.S. NORTE DE CÓRDOBA (POZOBLANCO)	267
A.G.S. NORTE DE MÁLAGA (ANTEQUERA)	269
A.G.S. SERRANÍA DE MÁLAGA (RONDA).....	271
A.H. MÁLAGA	273
A.G.S. ESTE DE MÁLAGA - AXARQUÍA.....	275
A.H. VIRGEN DE LA VICTORIA (MÁLAGA).....	277
H. COSTA DEL SOL DE MARBELLA (A.S.COSTA DEL SOL)	279
C.H. HUELVA	281
A.G.S NORTE DE HUELVA	283
H. ALTO GUADALQUIVIR DE ANDÚJAR (A.S. ALTO GUADALQUIVIR)	285
COMPLEJO HOSPITALARIO DE JAÉN	287
A.H. SAN AGUSTÍN	289
A.H. SAN JUAN DE LA CRUZ (ÚBEDA).....	291
A.G.S. NORTE DE ALMERÍA (HUERCAL - OVERA)	293
A.H. TORRECÁRDENAS	295
H. DE PONIENTE - EL EJIDO (A.S. DE PONIENTE)	297
A.H. SAN JUAN DE DIOS (ALJARAFE)	299
H. DE MONTILLA (A.S. ALTO GUADALQUIVIR)	301

INTRODUCCIÓN

En este informe se presenta la explotación, mediante GDRs, del CMBD correspondiente al año 2013. Los diagnósticos y procedimientos se han codificado siguiendo la Clasificación Internacional de Enfermedades 9ª Revisión, Modificación Clínica (CIE-9-MC), 8ª edición publicada en castellano por el Ministerio de Sanidad, Política Social e Igualdad. Esta edición ha actualizado la terminología utilizada en anteriores ediciones y ha introducido los nuevos códigos aparecidos en las ediciones americanas de la ICD-9-CM hasta el año 2010, de acuerdo con las normas internacionales de la OMS. El análisis y tabulación de los datos se ha realizado mediante la versión 27.0 de All Patient - GRDs.

Las Altas CMBD Depuradas son aquellas que han superado el proceso de validación. Dentro de estas podemos distinguir:

- Altas Inválidas: Altas con GRD inválido (469 y 470). Estas no entran a formar parte de este estudio.
- Altas Válidas: Altas con el resto de GRDs. Son las altas que forman parte de este estudio.

El número de altas analizadas, una vez eliminados los registros que no cumplen las condiciones de entrada en el modelo y los que contienen GRDs 469 y 470, es de 514.304. Todos los indicadores del informe hacen referencia a estas altas. Sin embargo, en dos tablas: “indicadores de gestión por área hospitalaria” e “indicadores de gestión por tipo de hospital”, se calcula también un Índice de Complejidad (IC) que incluye los GRDs 469 y 470.

Para el cálculo del Índice de Utilización de Estancias (IUE) se han realizado dos procesos de estandarización. En el primero (IUE) se ha establecido como estándar el resultante del total de las altas del conjunto de los hospitales (Estándar Andaluz). En el segundo (IUE T) se ha establecido un estándar para cada tipo de hospital utilizando el conjunto de las altas de los hospitales de cada tipo.

DATOS E INDICADORES

– **Nº Medio de Diagnósticos Codificados por Alta**

– **Nº Medio de Procedimientos Codificados por Alta.** Para el cálculo de la media de procedimientos se han excluido los procedimientos clasificados en la Categoría CCS 16 “Procedimientos diagnósticos y terapéuticos misceláneos”, exceptuando el Grupo CCS 176 “Otro trasplante de órganos”.

– **Estancia Media Esperada**

Estancia media que tendría el hospital h, tratando los pacientes que efectivamente ha tratado, con la estancia media por GDR propia del estándar. En este caso se ha utilizado únicamente el Estándar Andaluz

$$EMES_H = \Sigma(N_{ih} \times EM_{is}) / \Sigma(N_{ih})$$

donde

i: GRD i

h: hospital h

N_{ih} : número de altas en el GRD i en el hospital h

EM_{is} : estancia media del GRD i en el estándar

– **Indice Utilización de Estancias (IUE)**

Compara el consumo real de estancias del hospital con el esperado para su casuística.

$$IUE = EM \text{ observada} / EM \text{ esperada}$$

En las tablas se muestran alertas cromáticas para los Índices de Utilización de Estancias, con las siguientes equivalencias:

- Azul oscuro [< 0.85)
- Azul claro [$0.85, <0.95$)
- Verde [$0.95, <1.05$)
- Naranja [$1.05, <1.15$)
- Rojo [≥ 1.15)

– **Índice Casuístico Pesos GDR**

Expresa la complejidad media de las altas de cada hospital en términos de consumo de recursos que requieren los pacientes atendidos.

$$IC = \frac{\sum(N_{ih} \times PR_i)}{\sum(N_{ih})}$$

- i: GRD i
- h: hospital h
- N_{ih}: número de altas en el GRD i en el hospital h
- PR_i: peso relativo del GDR_i

– **Diferencia entre las Estancias Observadas y las Esperadas y porcentaje que representa esta diferencia en el total de Estancias Observadas**

Altas

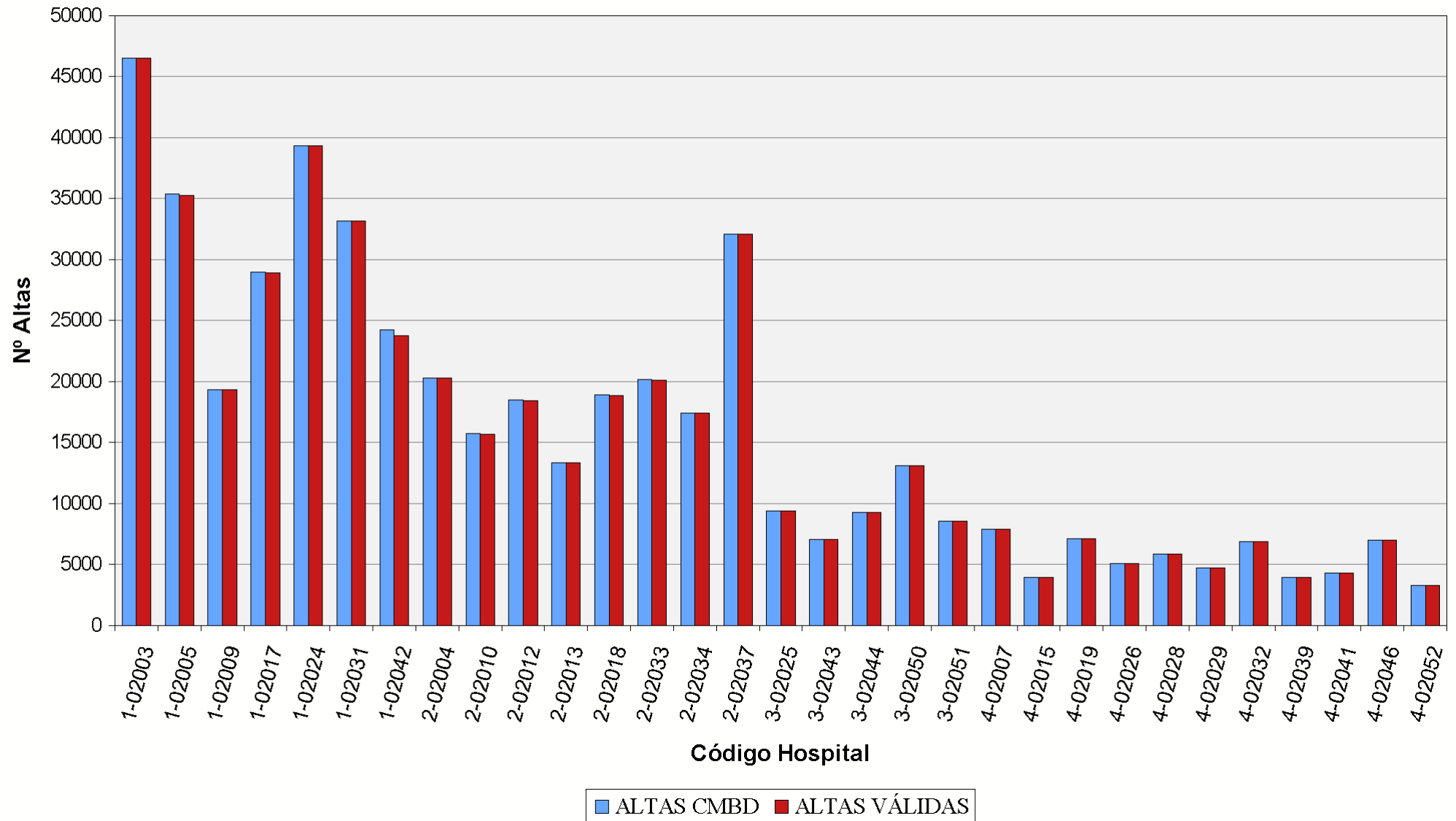
Altas por área hospitalaria

Hospital	Altas CMBD depuradas	Altas Inválidas	Altas Válidas	% Altas Válidas sobre depuradas
1-02003 - A.H. VIRGEN DEL ROCÍO (SEVILLA)	46.528		46.528	100,00%
1-02005 - A.H. VIRGEN MACARENA (SEVILLA)	35.373	124	35.249	99,65%
1-02009 - A.H. PUERTA DEL MAR (CÁDIZ)	19.346	4	19.342	99,98%
1-02017 - A.H. VIRGEN DE LAS NIEVES (GRANADA)	28.947	16	28.931	99,94%
1-02024 - A.H. REINA SOFÍA (CÓRDOBA)	39.293		39.293	100,00%
1-02031 - A.H. MÁLAGA	33.155	7	33.148	99,98%
1-02042 - C.H. DE JAÉN	24.250	467	23.783	98,07%
1-02048 - A.H. TORRECÁRDENAS (ALMERÍA)	24.586	154	24.432	99,37%
2-02004 - A.H. DE VALME (SEVILLA)	20.296	11	20.285	99,95%
2-02010 - A.G.S CAMPO DE GIBRALTAR	15.706	49	15.657	99,69%
2-02012 - A.H. JEREZ DE LA FRONTERA	18.461	9	18.452	99,95%
2-02013 - A.H. PUERTO REAL	13.364	1	13.363	99,99%
2-02018 - A.H. SAN CECILIO (GRANADA)	18.933	60	18.873	99,68%
2-02033 - A.H. VIRGEN DE LA VICTORIA (MÁLAGA)	20.157	43	20.114	99,79%
2-02034 - H. COSTA DEL SOL (A.S.COSTA DEL SOL)	17.418		17.418	100,00%
2-02037 - C.H. DE HUELVA	32.082	29	32.053	99,91%
3-02025 - A.H. INFANTA MARGARITA (CABRA)	9.382		9.382	100,00%
3-02043 - A.H. SAN AGUSTÍN (LINARES)	7.082		7.082	100,00%
3-02044 - A.H. SAN JUAN DE LA CRUZ (ÚBEDA)	9.256	1	9.255	99,99%
3-02050 - H. DE PONIENTE - EL EJIDO (A.S. DE PONIENTE)	13.118		13.118	100,00%
3-02051 - A.H. SAN JUAN DE DIOS (ALJARAFE)	8.529	5	8.524	99,94%
4-02007 - A.G.S DE OSUNA	7.922		7.922	100,00%
4-02015 - A.H. BAZA	3.946		3.946	100,00%
4-02019 - A.G.S SUR DE GRANADA (MOTRIL)	7.120		7.120	100,00%

Altas por área hospitalaria

Hospital	Altas CMBD depuradas	Altas Inválidas	Altas Válidas	% Altas Válidas sobre depuradas
4-02026 - A.S. NORTE DE CÓRDOBA (POZOBLANCO)	5.081		5.081	100,00%
4-02028 - A.G.S NORTE DE MÁLAGA (ANTEQUERA)	5.833		5.833	100,00%
4-02029 - A.G.S SERRANÍA DE MÁLAGA (RONDA)	4.741		4.741	100,00%
4-02032 - A.G.S. ESTE DE MÁLAGA - AXARQUÍA	6.889		6.889	100,00%
4-02039 - A.G.S. NORTE DE HUELVA (RIOTINTO)	3.929		3.929	100,00%
4-02041 - H. ALTO GUADALQUIVIR DE ANDUJAR (A.S. ALTO GUADALQUIVIR)	4.279		4.279	100,00%
4-02046 - A.G.S NORTE DE ALMERÍA (HUÉRCAL-OVERA)	7.022	2	7.020	99,97%
4-02052 - H. DE MONTILLA (A.S. ALTO GUADALQUIVIR)	3.262		3.262	100,00%
TOTALES	515.286	982	514.304	99,81%

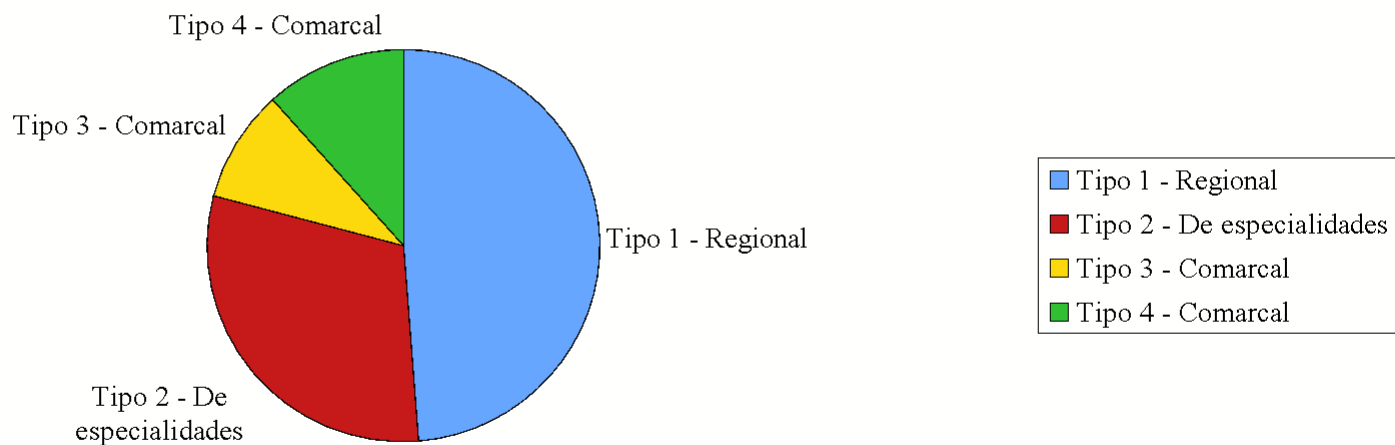
Altas por área hospitalaria



Altas por tipo de hospital

Tipo	Altas CMBD depuradas	Altas Inválidas	Altas Válidas	% Altas Válidas sobre depuradas
1 - Regional	251.478	772	250.706	99,69%
2 - De especialidades	156.417	202	156.215	99,87%
3 - Comarcal	47.367	6	47.361	99,99%
4 - Comarcal	60.024	2	60.022	100,00%
TOTALES	515.286	982	514.304	99,81%

Altas Válidas



Diagnósticos y Procedimientos

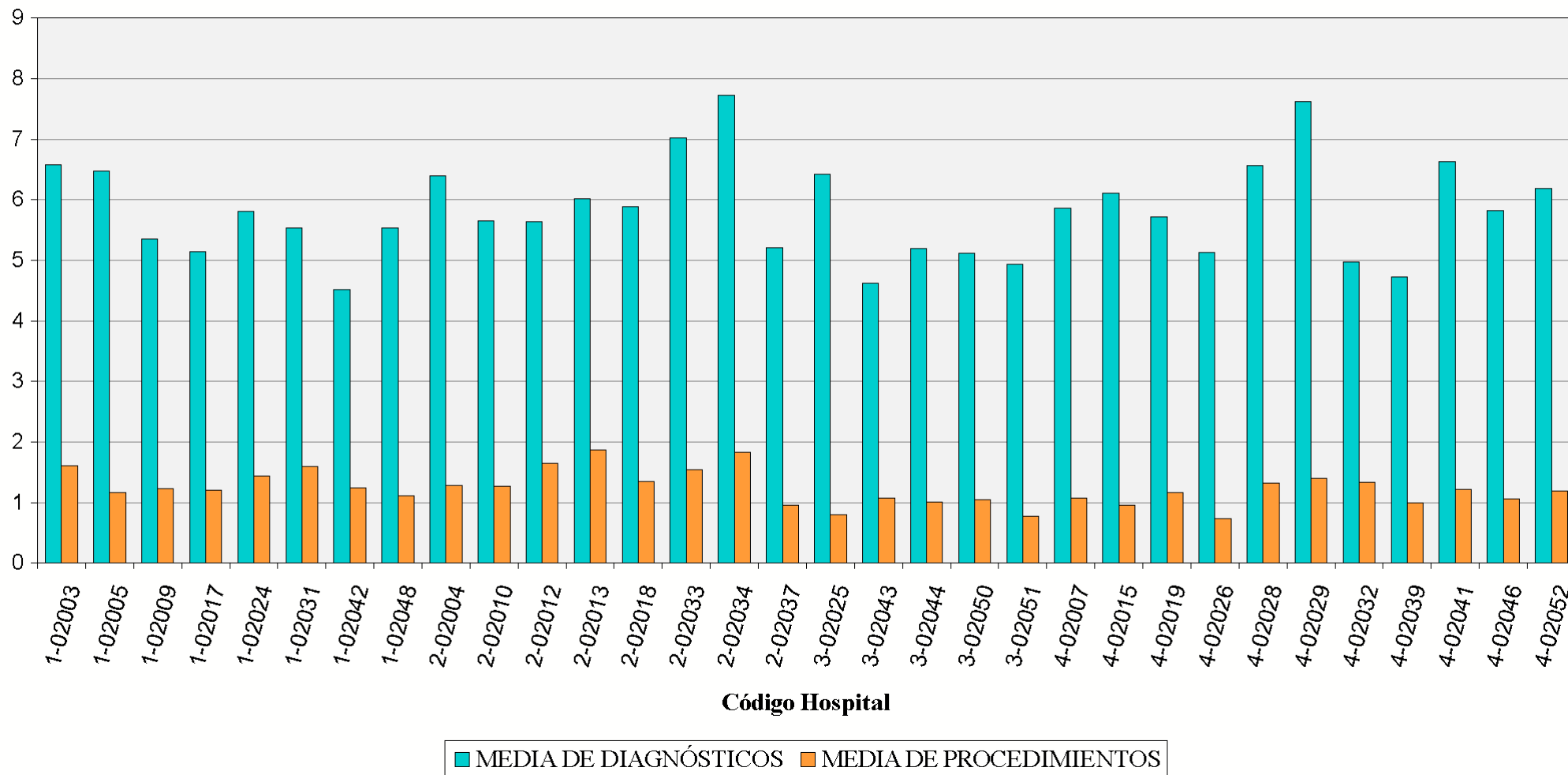
Diagnósticos y Procedimientos por área hospitalaria

Hospital	Nº Diagnósticos Codificados	Nº Procedimientos Codificados	Altas Válidas	Media Diagnósticos	Media Procedimientos
1-02003 - A.H. VIRGEN DEL ROCÍO (SEVILLA)	306.034	75.073	46.528	6,58	1,61
1-02005 - A.H. VIRGEN MACARENA (SEVILLA)	228.255	41.318	35.249	6,48	1,17
1-02009 - A.H. PUERTA DEL MAR (CÁDIZ)	103.565	23.942	19.342	5,35	1,24
1-02017 - A.H. VIRGEN DE LAS NIEVES (GRANADA)	148.685	34.800	28.931	5,14	1,20
1-02024 - A.H. REINA SOFÍA (CÓRDOBA)	228.456	56.373	39.293	5,81	1,43
1-02031 - A.H. MÁLAGA	183.583	53.056	33.148	5,54	1,60
1-02042 - C.H. DE JAÉN	107.516	29.707	23.783	4,52	1,25
1-02048 - A.H. TORRECÁRDENAS (ALMERÍA)	135.355	27.287	24.432	5,54	1,12
2-02004 - A.H. DE VALME (SEVILLA)	129.837	26.041	20.285	6,40	1,28
2-02010 - A.G.S CAMPO DE GIBRALTAR	88.491	19.848	15.657	5,65	1,27
2-02012 - A.H. JEREZ DE LA FRONTERA	104.016	30.450	18.452	5,64	1,65
2-02013 - A.H. PUERTO REAL	80.347	25.071	13.363	6,01	1,88
2-02018 - A.H. SAN CECILIO (GRANADA)	111.092	25.511	18.873	5,89	1,35
2-02033 - A.H. VIRGEN DE LA VICTORIA (MÁLAGA)	141.316	30.952	20.114	7,03	1,54
2-02034 - H. COSTA DEL SOL (A.S.COSTA DEL SOL)	134.691	31.944	17.418	7,73	1,83
2-02037 - C.H. DE HUELVA	167.124	30.549	32.053	5,21	0,95
3-02025 - A.H. INFANTA MARGARITA (CABRA)	60.239	7.553	9.382	6,42	0,81
3-02043 - A.H. SAN AGUSTÍN (LINARES)	32.734	7.588	7.082	4,62	1,07
3-02044 - A.H. SAN JUAN DE LA CRUZ (ÚBEDA)	48.098	9.289	9.255	5,20	1,00
3-02050 - H. DE PONIENTE - EL EJIDO (A.S. DE PONIENTE)	67.184	13.718	13.118	5,12	1,05
3-02051 - A.H. SAN JUAN DE DIOS (ALJARAFE)	42.109	6.621	8.524	4,94	0,78
4-02007 - A.G.S DE OSUNA	46.452	8.471	7.922	5,86	1,07
4-02015 - A.H. BAZA	24.098	3.766	3.946	6,11	0,95
4-02019 - A.G.S SUR DE GRANADA (MOTRIL)	40.760	8.268	7.120	5,72	1,16
4-02026 - A.S. NORTE DE CÓRDOBA (POZOBLANCO)	26.081	3.736	5.081	5,13	0,74

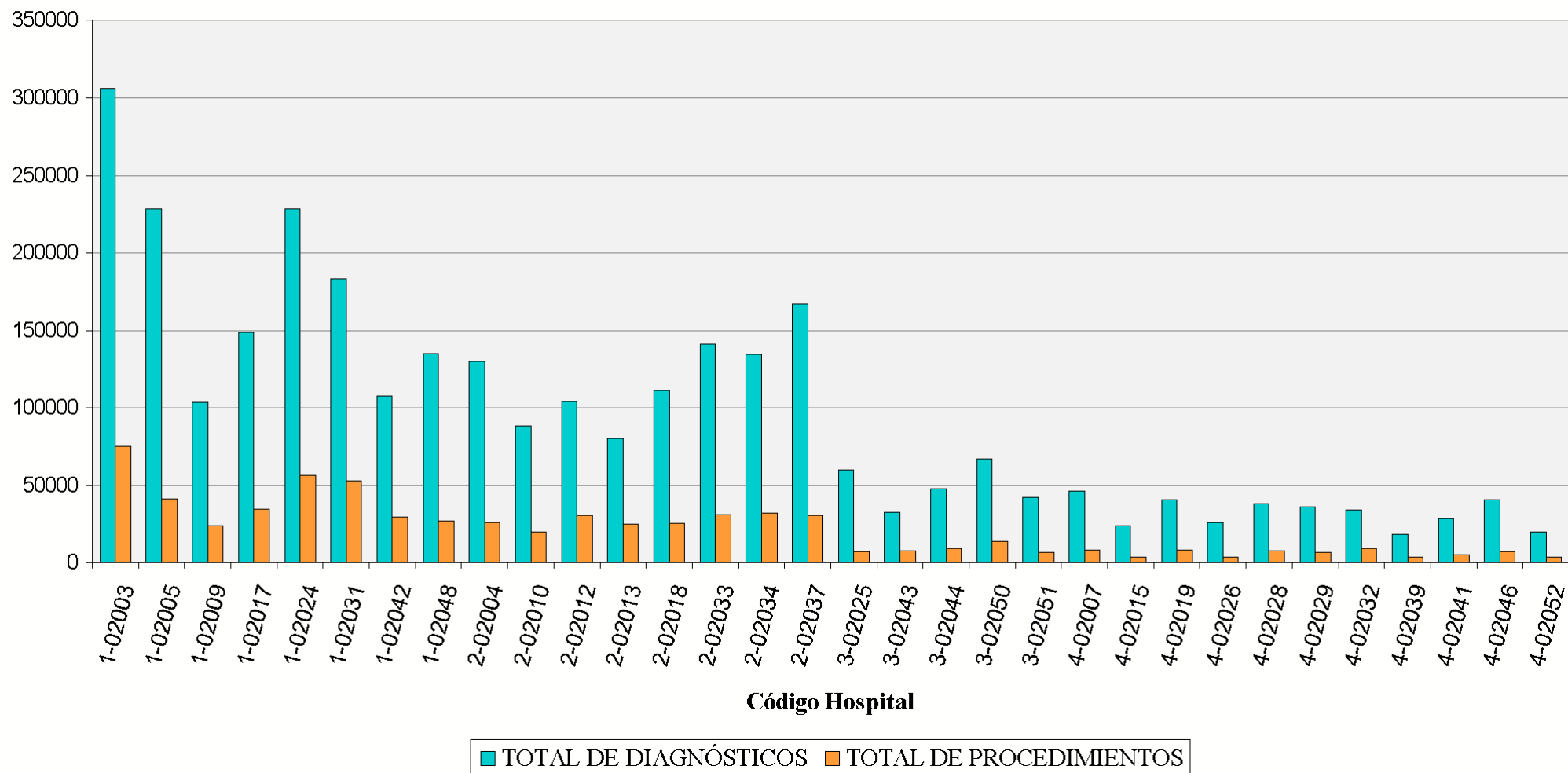
Diagnósticos y Procedimientos por área hospitalaria

Hospital	Nº Diagnósticos Codificados	Nº Procedimientos Codificados	Altas Válidas	Media Diagnósticos	Media Procedimientos
4-02028 - A.G.S NORTE DE MÁLAGA (ANTEQUERA)	38.278	7.718	5.833	6,56	1,32
4-02029 - A.G.S SERRANÍA DE MÁLAGA (RONDA)	36.169	6.626	4.741	7,63	1,40
4-02032 - A.G.S. ESTE DE MÁLAGA - AXARQUÍA	34.243	9.172	6.889	4,97	1,33
4-02039 - A.G.S. NORTE DE HUELVA (RIOTINTO)	18.561	3.912	3.929	4,72	1,00
4-02041 - H. ALTO GUADALQUIVIR DE ANDUJAR (A.S. ALTO GUADALQUIVIR)	28.365	5.193	4.279	6,63	1,21
4-02046 - A.G.S NORTE DE ALMERÍA (HUÉRCAL-OVERA)	40.874	7.498	7.020	5,82	1,07
4-02052 - H. DE MONTILLA (A.S. ALTO GUADALQUIVIR)	20.196	3.885	3.262	6,19	1,19
TOTALES	3.002.804	674.936	514.304	5,84	1,31

Medias de Diagnósticos y Procedimientos por área hospitalaria



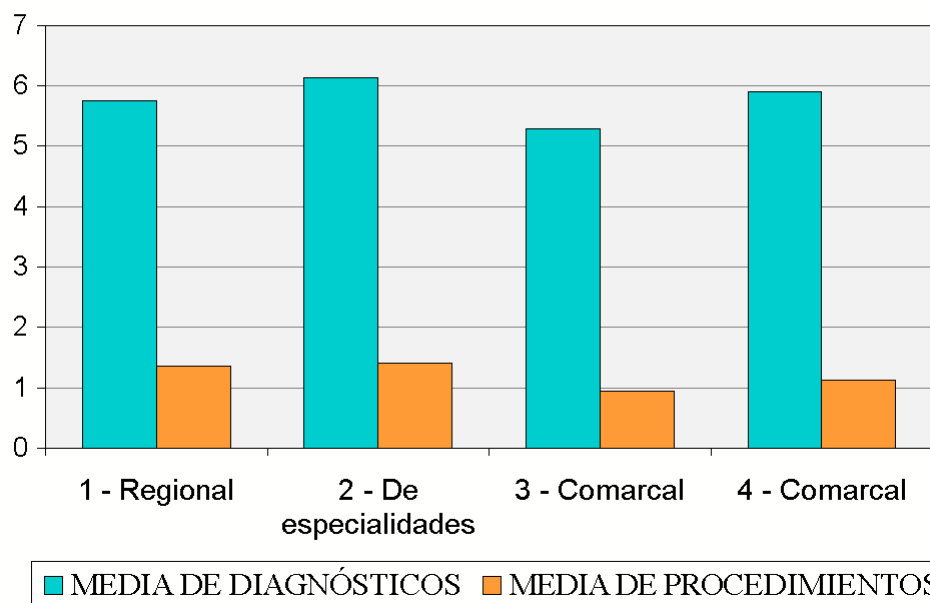
Totales de Diagnósticos y Procedimientos por área hospitalaria



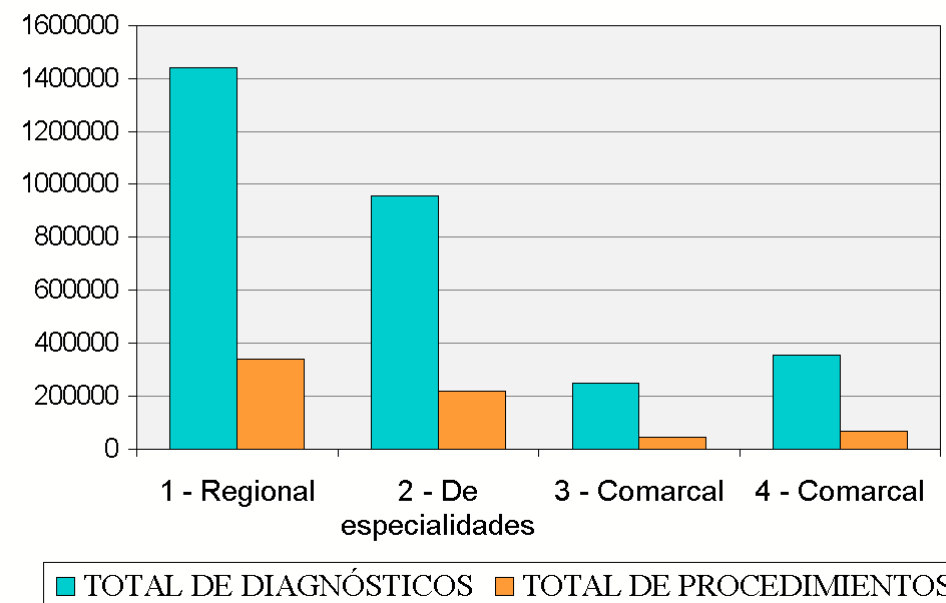
Diagnósticos y Procedimientos por tipo de hospital

Tipo	Nº Diagnósticos Codificados	Nº Procedimientos Codificados	Altas Válidas	Media Diagnósticos	Media Procedimientos
1 - Regional	1.441.449	341.556	250.706	5,75	1,36
2 - De especialidades	956.914	220.366	156.215	6,13	1,41
3 - Comarcal	250.364	44.769	47.361	5,29	0,95
4 - Comarcal	354.077	68.245	60.022	5,90	1,14
Totales	3.002.804	674.936	514.304	5,84	1,31

Medias de Diagnósticos y Procedimientos



Totales de Diagnósticos y Procedimientos



Indicadores de Gestión

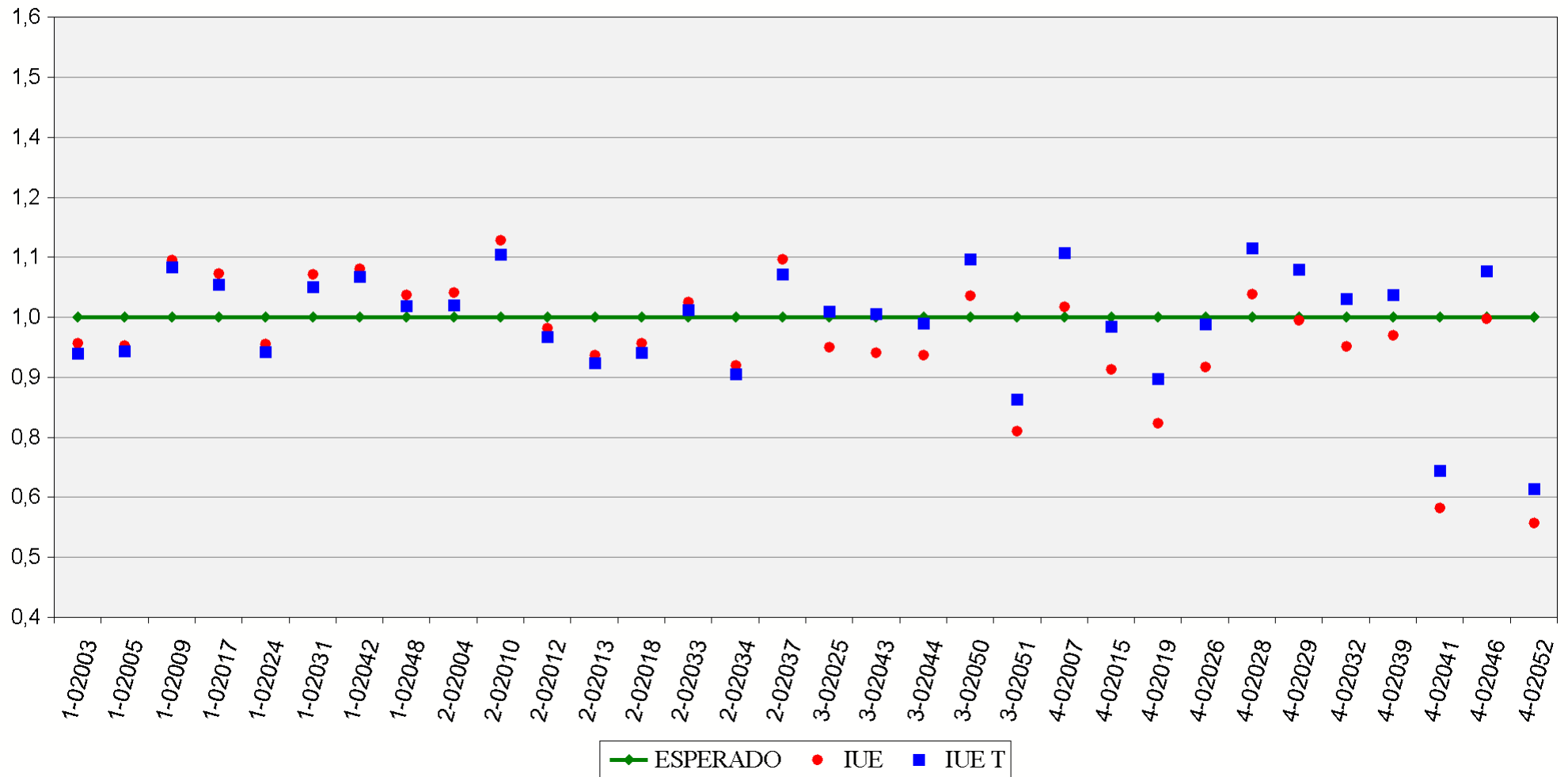
Indicadores de Gestión por área hospitalaria

Hospital	Altas	EM	EME	Estancias	Estancias Esperadas	IUE	IUE T	IC Con GRDs inválidos	IC Sin GRDs inválidos	Media Diag.	Media Proc.
02003 - A.H. VIRGEN DEL ROCÍO (SEVILLA)	46.528	7,00	7,39	325.911	343.865	0,95	0,93	2,16	2,16	6,58	1,61
02005 - A.H. VIRGEN MACARENA (SEVILLA)	35.249	6,88	7,29	242.556	256.961	0,94	0,93	1,81	1,82	6,48	1,17
02009 - A.H. PUERTA DEL MAR (CÁDIZ)	19.342	8,38	7,53	162.116	145.580	1,11	1,10	2,16	2,16	5,35	1,24
02017 - A.H. VIRGEN DE LAS NIEVES (GRANADA)	28.931	8,33	7,66	240.946	221.703	1,09	1,07	2,14	2,14	5,14	1,20
02024 - A.H. REINA SOFÍA (CÓRDOBA)	39.293	6,98	7,38	274.383	290.151	0,95	0,93	2,08	2,08	5,81	1,43
02031 - A.H. MÁLAGA	33.148	8,25	7,60	273.522	252.006	1,09	1,06	2,15	2,15	5,54	1,60
02042 - C.H. DE JAÉN	23.783	7,81	7,11	185.657	169.155	1,10	1,08	1,64	1,67	4,52	1,25
02048 - A.H. TORRECÁRDENAS (ALMERÍA)	24.432	7,79	7,46	190.445	182.382	1,04	1,02	1,77	1,78	5,54	1,12
02004 - A.H. DE VALME (SEVILLA)	20.285	7,57	7,22	153.633	146.377	1,05	1,02	1,75	1,75	6,40	1,28
02010 - A.G.S CAMPO DE GIBRALTAR	15.657	7,63	6,61	119.389	103.415	1,15	1,12	1,48	1,49	5,65	1,27
02012 - A.H. JEREZ DE LA FRONTERA	18.452	6,88	7,04	126.970	129.847	0,98	0,96	1,67	1,67	5,64	1,65
02013 - A.H. PUERTO REAL	13.363	6,63	7,17	88.530	95.866	0,92	0,91	1,72	1,72	6,01	1,88
02018 - A.H. SAN CECILIO (GRANADA)	18.873	6,97	7,36	131.613	138.852	0,95	0,93	1,88	1,89	5,89	1,35
02033 - A.H. VIRGEN DE LA VICTORIA (MÁLAGA)	20.114	8,02	7,78	161.268	156.526	1,03	1,01	2,12	2,12	7,03	1,54
02034 - H. COSTA DEL SOL (A.S.COSTA DEL SOL)	17.418	5,97	6,60	103.930	114.929	0,90	0,89	1,62	1,62	7,73	1,83
02037 - C.H. DE HUELVA	32.053	7,29	6,54	233.730	209.532	1,12	1,09	1,50	1,50	5,21	0,95
02025 - A.H. INFANTA MARGARITA (CABRA)	9.382	6,61	7,03	62.030	65.975	0,94	1,01	1,44	1,44	6,42	0,81
02043 - A.H. SAN AGUSTÍN (LINARES)	7.082	5,61	6,04	39.757	42.784	0,93	1,01	1,44	1,44	4,62	1,07
02044 - A.H. SAN JUAN DE LA CRUZ (ÚBEDA)	9.255	6,10	6,60	56.465	61.067	0,92	0,99	1,46	1,46	5,20	1,00
02050 - H. DE PONIENTE - EL EJIDO (A.S. DE PONIENTE)	13.118	6,52	6,25	85.530	81.940	1,04	1,12	1,47	1,47	5,12	1,05
02051 - A.H. SAN JUAN DE DIOS (ALJARAFE)	8.524	5,47	7,08	46.634	60.373	0,77	0,84	1,73	1,73	4,94	0,78
02007 - A.G.S DE OSUNA	7.922	6,73	6,59	53.297	52.180	1,02	1,13	1,53	1,53	5,86	1,07
02015 - A.H. BAZA	3.946	6,08	6,79	23.998	26.785	0,90	0,98	1,59	1,59	6,11	0,95

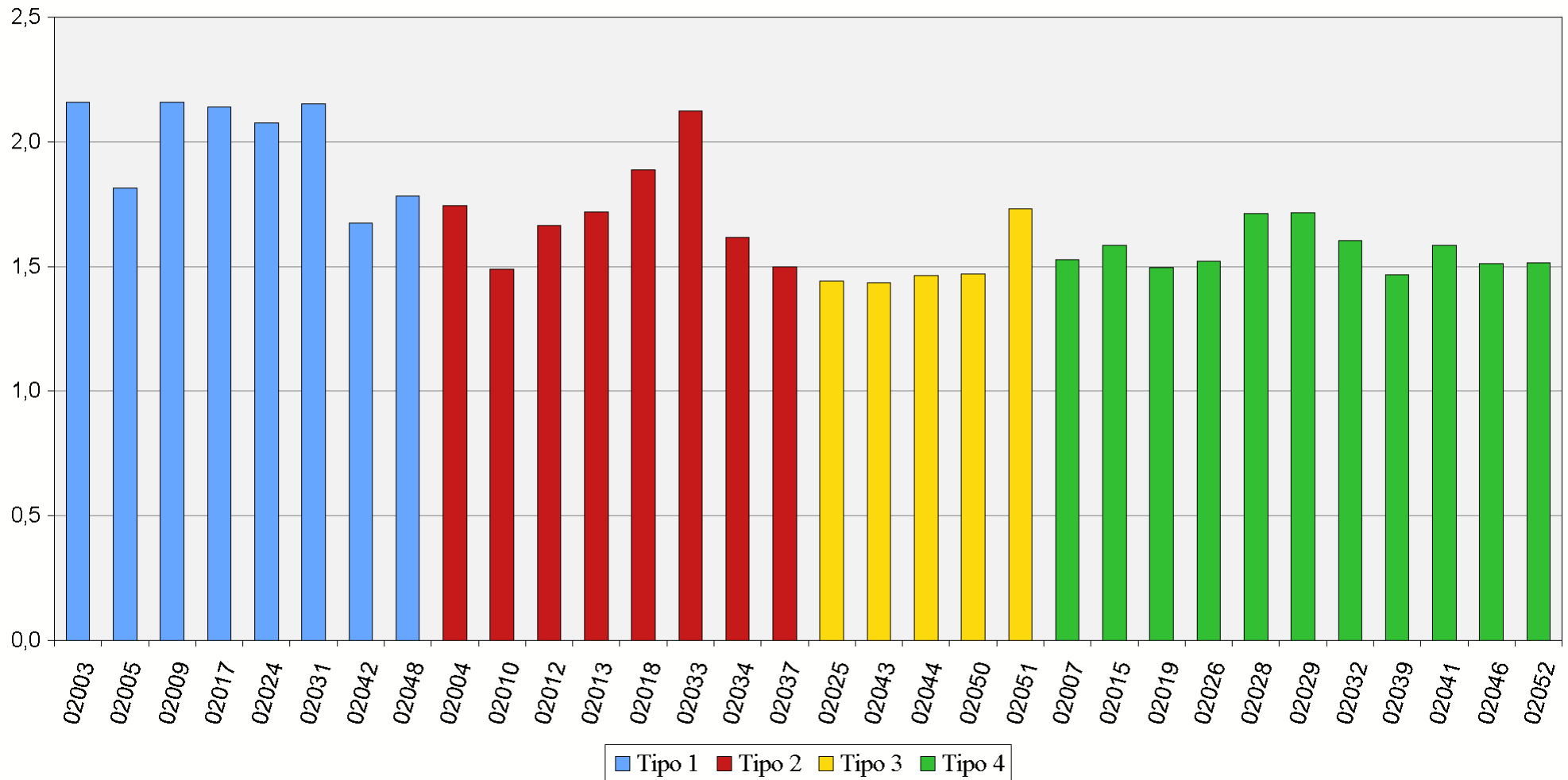
Indicadores de Gestión por área hospitalaria

Hospital	Altas	EM	EME	Estancias	Estancias Esperadas	IUE	IUE T	IC Con GRDs inválidos	IC Sin GRDs inválidos	Media Diag.	Media Proc.
02019 - A.G.S SUR DE GRANADA (MOTRIL)	7.120	4,82	6,13	34.345	43.614	0,79 	0,88 	1,50	1,50	5,72	1,16
02026 - A.S. NORTE DE CÓRDOBA (POZOBLANCO)	5.081	5,78	6,41	29.356	32.578	0,90 	0,99 	1,52	1,52	5,13	0,74
02028 - A.G.S NORTE DE MÁLAGA (ANTEQUERA)	5.833	7,09	6,78	41.349	39.521	1,05 	1,14 	1,71	1,71	6,56	1,32
02029 - A.G.S SERRANÍA DE MÁLAGA (RONDA)	4.741	6,91	6,95	32.781	32.959	0,99 	1,10 	1,72	1,72	7,63	1,40
02032 - A.G.S. ESTE DE MÁLAGA - AXARQUÍA	6.889	5,99	6,36	41.263	43.809	0,94 	1,04 	1,60	1,60	4,97	1,33
02039 - A.G.S. NORTE DE HUELVA (RIOTINTO)	3.929	5,80	6,02	22.803	23.651	0,96 	1,05 	1,47	1,47	4,72	1,00
02041 - H. ALTO GUADALQUIVIR DE ANDUJAR (A.S. ALTO GUADALQUIVIR)	4.279	4,13	6,68	17.682	28.565	0,62 	0,69 	1,58	1,58	6,63	1,21
02046 - A.G.S NORTE DE ALMERÍA (HUÉRCAL-OVERA)	7.020	6,37	6,39	44.716	44.843	1,00 	1,09 	1,51	1,51	5,82	1,07
02052 - H. DE MONTILLA (A.S. ALTO GUADALQUIVIR)	3.262	3,87	6,57	12.621	21.434	0,59 	0,66 	1,51	1,51	6,19	1,19
TOTALES	514.304	7,11	7,11	3.659.226	3.659.226	1,00	1,00	1,82	1,82	5,84	1,31

Índice de Utilización de Estancias por área hospitalaria



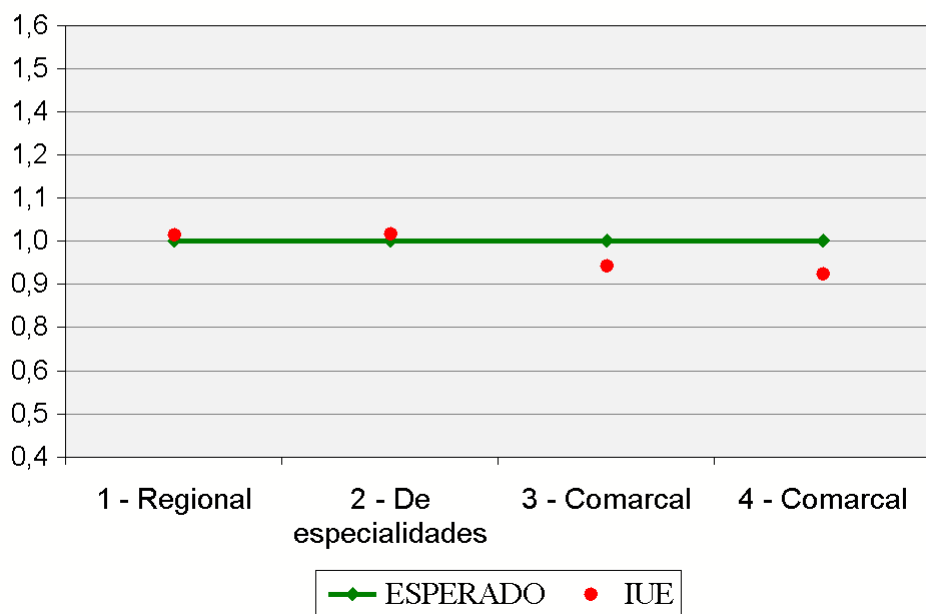
Índice Casuístico (sin GRDs inválidos) por área hospitalaria



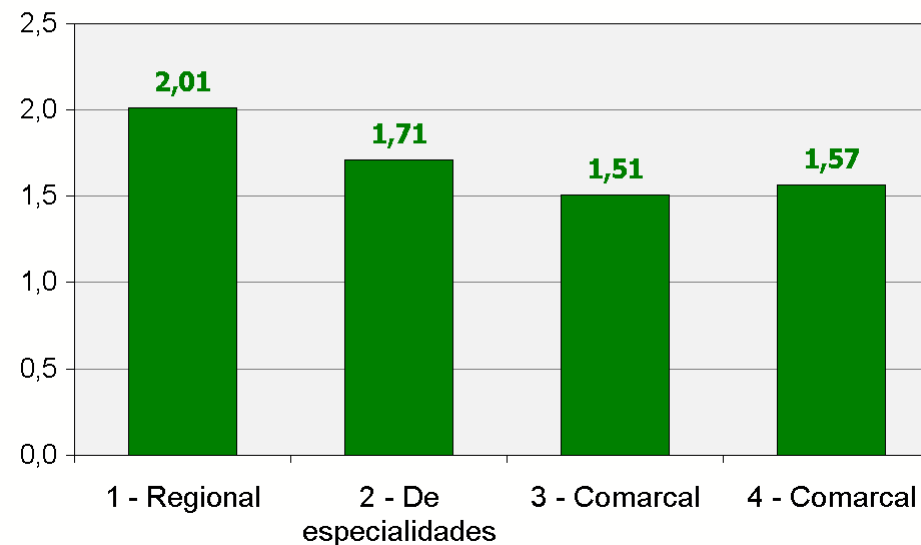
Indicadores de Gestión por tipo de hospital

Tipo Hospital	Altas	EM	EME	Estancias	Estancias Esperadas	IUE	IC Con GRDs inválidos	IC Sin GRDs inválidos	Media Diag.	Media Proc.
1 - Regional	250.706	7,56	7,43	1.895.536	1.861.805	1,02 ●	2,01	2,01	5,75	1,36
2 - De especialidades	156.215	7,16	7,01	1.119.063	1.095.345	1,02 ●	1,71	1,71	6,13	1,41
3 - Comarcal	47.361	6,13	6,59	290.416	312.138	0,93 ●	1,51	1,51	5,29	0,95
4 - Comarcal	60.022	5,90	6,50	354.211	389.939	0,91 ●	1,57	1,57	5,90	1,14
TOTALES	514.304	7,11	7,11	3.659.226	3.659.226	1,00	1,82	1,82	5,84	1,31

Índice de Utilización de Estancias 1 por Tipo de Hospital



Índice Casuístico (sin GRDs inválidos) por Tipo de Hospital



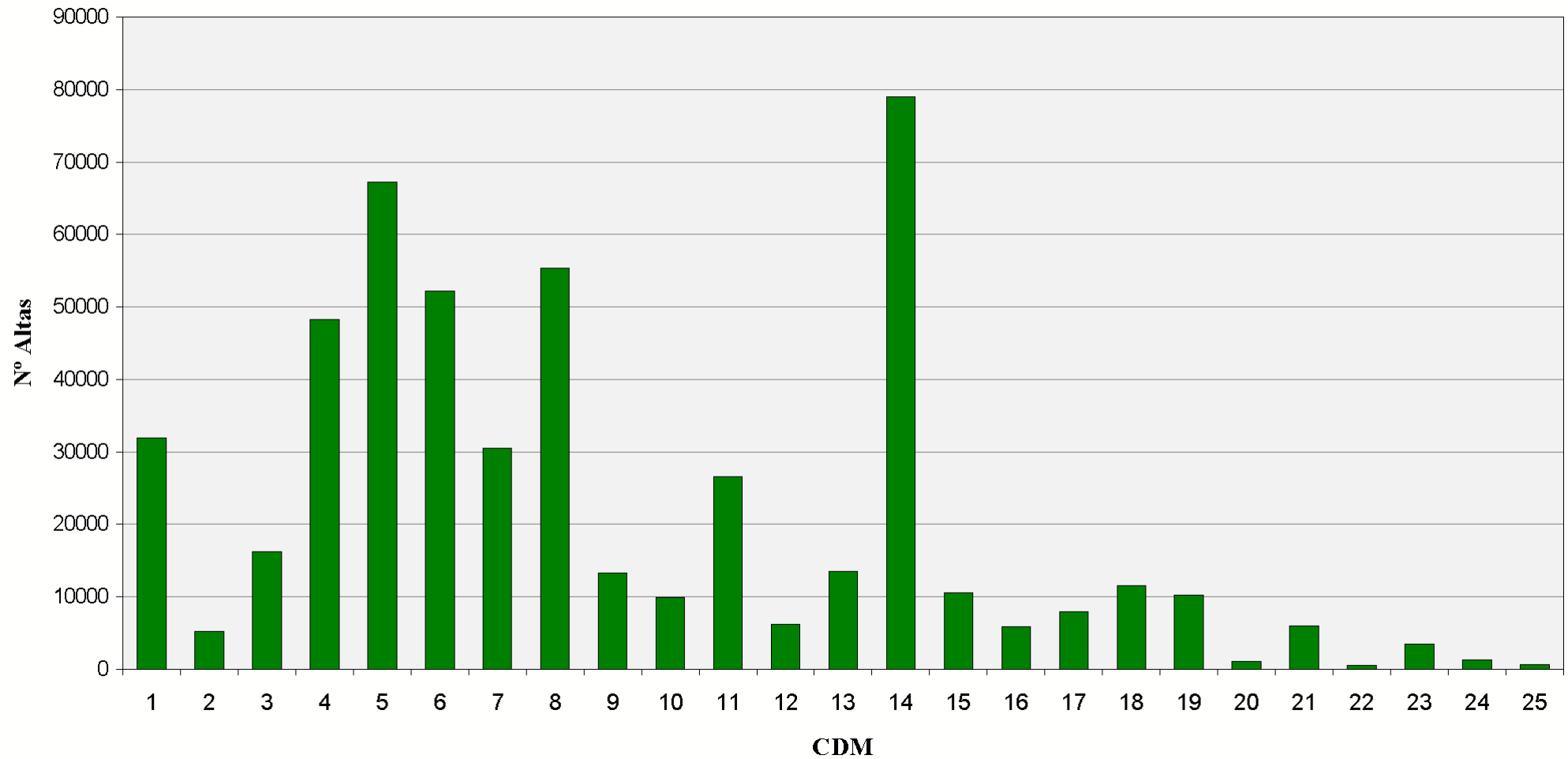
Categorías Diagnósticas Mayores

Categorías Diagnósticas Mayores. Total áreas hospitalarias

Nombre CDM	Altas	% Altas	EM	Estancias	% Estancias	IC	Media Diag.	Media Proc.
01 - SISTEMA NERVIOSO	31.873	6,20%	10,05	320.184	8,75%	2,60	6,67	0,52
02 - OJO	5.230	1,02%	3,81	19.942	0,54%	1,06	3,42	1,53
03 - OIDO, NARIZ, BOCA Y FARINGE	16.216	3,15%	4,51	73.110	2,00%	1,12	3,30	1,13
04 - APARATO RESPIRATORIO	48.248	9,38%	9,22	444.887	12,16%	1,82	8,08	0,44
05 - APARATO CIRCULATORIO	67.243	13,07%	7,73	519.666	14,20%	2,61	8,15	1,82
06 - APARATO DIGESTIVO	52.255	10,16%	7,53	393.625	10,76%	1,69	5,63	1,19
07 - SISTEMA HEPATOBILIAR Y PANCREAS	30.444	5,92%	8,25	251.207	6,87%	2,10	6,83	1,03
08 - SISTEMA MUSCULO ESQUELETICO	55.394	10,77%	6,63	367.110	10,03%	2,07	4,16	1,34
09 - PIEL, TEJIDO SUBCUTANEO Y MAMA	13.287	2,58%	5,32	70.679	1,93%	1,42	4,38	1,46
10 - ENDOCRINO, NUTRICION Y METABOLISMO	9.856	1,92%	6,55	64.520	1,76%	1,41	5,60	0,76
11 - RIÑON Y VIAS URINARIAS	26.527	5,16%	6,50	172.355	4,71%	1,57	6,94	1,06
12 - A. REPRODUCTOR MASCULINO	6.129	1,19%	4,67	28.618	0,78%	1,45	4,16	1,31
13 - APARATO REPRODUCTOR FEMENINO	13.512	2,63%	4,28	57.812	1,58%	1,22	3,47	1,61
14 - EMBARAZO, PARTO Y PUERPERIO	79.084	15,38%	3,08	243.311	6,65%	0,71	4,04	2,51
15 - PATOLOGIA PERINATAL	10.583	2,06%	9,91	104.912	2,87%	2,98	3,83	0,54
16 - SANGRE Y SISTEMA INMUNITARIO	5.879	1,14%	8,02	47.127	1,29%	1,78	6,88	0,59
17 - TRASTORNOS MIELOPROLIFERATIVOS	7.893	1,53%	10,49	82.800	2,26%	4,10	6,17	0,93
18 - ENFERMEDADES INFECCIOSAS Y PARASITARIAS	11.536	2,24%	11,08	127.777	3,49%	3,03	8,96	0,77
19 - TRASTORNOS MENTALES	10.251	1,99%	14,81	151.792	4,15%	1,18	4,44	0,07
20 - ALCOHOL Y DROGAS	1.096	0,21%	10,96	12.010	0,33%	0,79	5,35	0,09
21 - LESIONES Y ENVENENAMIENTOS	5.945	1,16%	7,93	47.150	1,29%	1,65	5,94	1,02
22 - QUEMADURAS	487	0,09%	15,11	7.360	0,20%	5,00	5,70	1,83
23 - OTRO CONTACTO CON SERVICIOS SANITARIOS	3.459	0,67%	6,90	23.879	0,65%	0,87	5,62	0,62
24 - INFECCIONES VIH	1.231	0,24%	13,32	16.403	0,45%	2,73	8,68	0,70
25 - POLITRAUMATISMOS	646	0,13%	17,01	10.990	0,30%	5,58	8,71	2,19

Categorías Diagnósticas Mayores. Total áreas hospitalarias

Altas



Categorías Diagnósticas Mayores. Área Hospitalaria

02003 - A.H. VIRGEN DEL ROCÍO (SEVILLA)

CDM	Altas	% Altas	EM	EME	Estancias	% Estancias	Estancias Esperadas	IC	IUE	IUE T	Media Diag.	Media Proc.
01 - SISTEMA NERVIOSO	3.249	6,98%	11,37	11,88	36.950	11,34%	38.591	3,74	0,96 ●	0,92 ●	7,09	1,17
02 - OJO	282	0,61%	3,38	3,97	952	0,29%	1.120	1,12	0,85 ●	0,82 ●	4,35	1,43
03 - OIDO, NARIZ, BOCA Y FARINGE	2.053	4,41%	4,17	4,88	8.560	2,63%	10.023	1,29	0,85 ●	0,85 ●	4,33	1,32
04 - APARATO RESPIRATORIO	2.699	5,80%	7,93	9,22	21.415	6,57%	24.897	2,12	0,86 ●	0,86 ●	8,60	0,73
05 - APARATO CIRCULATORIO	5.859	12,59%	7,24	7,79	42.417	13,01%	45.619	3,01	0,93 ●	0,97 ●	8,90	2,07
06 - APARATO DIGESTIVO	4.361	9,37%	7,49	7,81	32.643	10,02%	34.068	1,82	0,96 ●	0,94 ●	6,86	1,36
07 - SISTEMA HEPATOBILIAR Y PANCREAS	2.312	4,97%	9,03	9,27	20.879	6,41%	21.422	2,98	0,97 ●	0,99 ●	9,31	1,30
08 - SISTEMA MUSCULO ESQUELETICO	5.179	11,13%	5,73	7,24	29.678	9,11%	37.492	2,26	0,79 ●	0,75 ●	5,93	1,87
09 - PIEL, TEJIDO SUBCUTANEO Y MAMA	1.505	3,23%	5,04	5,21	7.586	2,33%	7.834	1,45	0,97 ●	0,91 ●	5,46	1,74
10 - ENDOCRINO, NUTRICION Y METABOLISMO	940	2,02%	5,71	6,47	5.365	1,65%	6.080	1,51	0,88 ●	0,90 ●	6,25	0,86
11 - RIÑON Y VIAS URINARIAS	2.398	5,15%	6,49	6,64	15.554	4,77%	15.928	1,87	0,98 ●	0,99 ●	8,46	1,39
12 - A. REPRODUCTOR MASCULINO	458	0,98%	4,34	4,42	1.986	0,61%	2.022	1,56	0,98 ●	0,97 ●	4,77	1,61
13 - APARATO REPRODUCTOR FEMENINO	1.090	2,34%	3,46	4,30	3.771	1,16%	4.686	1,23	0,80 ●	0,76 ●	4,12	1,56
14 - EMBARAZO, PARTO Y PUERPERIO	8.292	17,82%	3,67	3,10	30.423	9,33%	25.705	0,70	1,18 ●	1,09 ●	4,17	2,41
15 - PATOLOGIA PERINATAL	1.136	2,44%	14,51	12,55	16.483	5,06%	14.255	4,10	1,16 ●	1,08 ●	3,68	1,22
16 - SANGRE Y SISTEMA INMUNITARIO	487	1,05%	7,62	8,21	3.711	1,14%	4.000	2,24	0,93 ●	0,94 ●	6,71	0,70
17 - TRASTORNOS MIELOPROLIFERATIVOS	1.123	2,41%	11,18	11,76	12.558	3,85%	13.201	5,31	0,95 ●	0,94 ●	7,32	1,07
18 - ENFERMEDADES INFECCIOSAS Y PARASITARIAS	1.019	2,19%	12,20	12,52	12.434	3,82%	12.756	3,51	0,97 ●	0,95 ●	9,84	1,22
19 - TRASTORNOS MENTALES	663	1,42%	13,49	14,21	8.946	2,74%	9.423	1,12	0,95 ●	0,92 ●	4,50	0,06

Categorías Diagnósticas Mayores. Área Hospitalaria

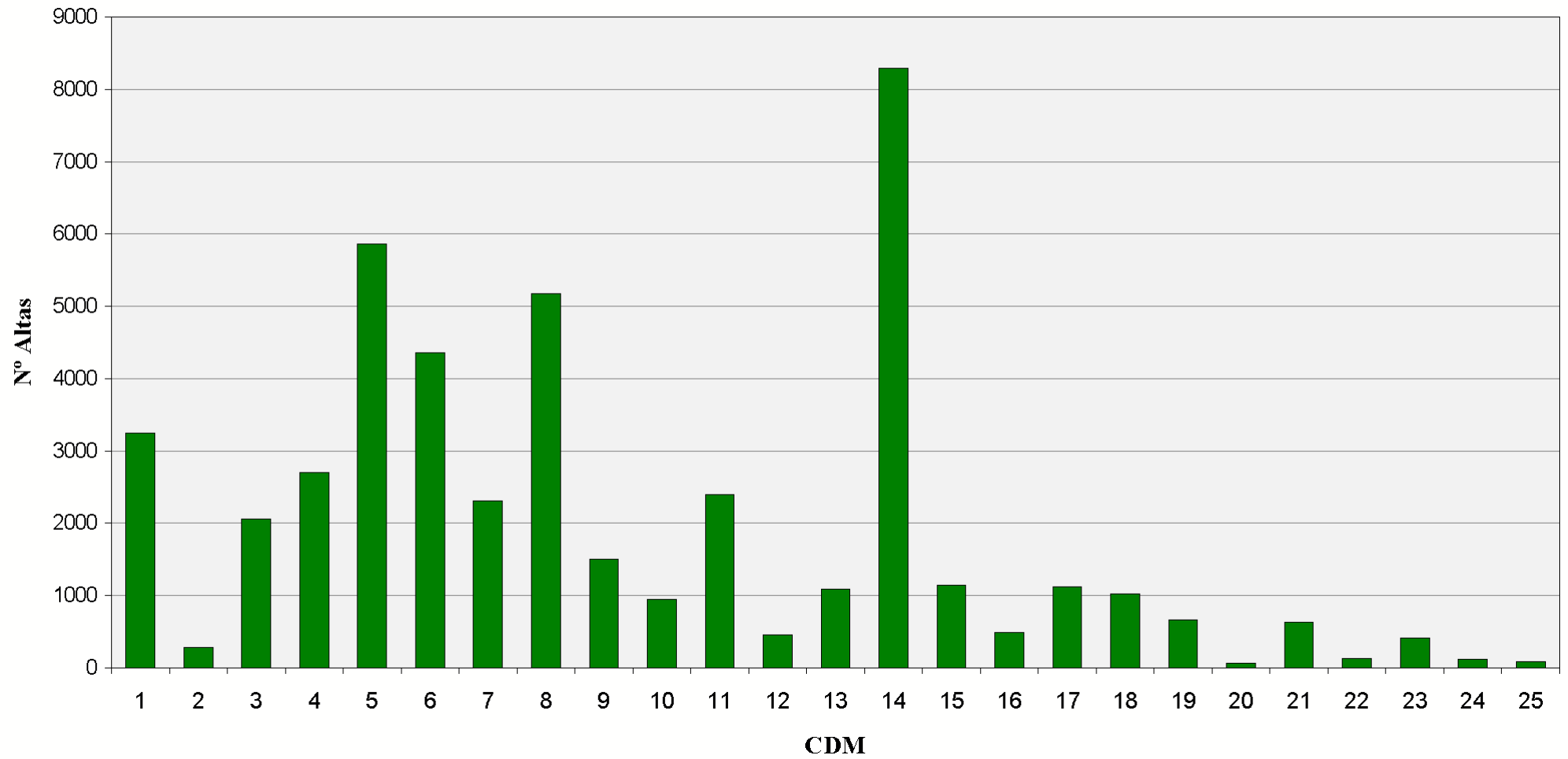
02003 - A.H. VIRGEN DEL ROCÍO (SEVILLA)

CDM	Altas	% Altas	EM	EME	Estancias	% Estancias	Estancias Esperadas	IC	IUE	IUE T	Media Diag.	Media Proc.		
20 - ALCOHOL Y DROGAS	58	0,12%	12,34	10,68	716	0,22%	619	0,76	1,16	●	1,21	●	6,09	0,09
21 - LESIONES Y ENVENENAMIENTOS	628	1,35%	8,90	8,71	5.591	1,72%	5.469	1,76	1,02	●	0,97	●	7,71	1,41
22 - QUEMADURAS	129	0,28%	17,81	21,63	2.298	0,71%	2.790	8,64	0,82	●	0,80	●	8,13	3,09
23 - OTRO CONTACTO CON SERVICIOS SANITARIOS	412	0,89%	5,76	6,43	2.374	0,73%	2.647	0,98	0,90	●	0,89	●	7,05	1,07
24 - INFECCIONES VIH	117	0,25%	13,38	14,30	1.566	0,48%	1.673	3,04	0,94	●	0,96	●	9,42	0,92
25 - POLITRAUMATISMOS	79	0,17%	13,35	19,52	1.055	0,32%	1.542	6,58	0,68	●	0,65	●	10,58	3,01

Categorías Diagnósticas Mayores. Área Hospitalaria

02003 - A.H. VIRGEN DEL ROCÍO (SEVILLA)

Altas



Categorías Diagnósticas Mayores. Área Hospitalaria 02004 - A.H. DE VALME (SEVILLA)

CDM	Altas	% Altas	EM	EME	Estancias	% Estancias	Estancias Esperadas	IC	IUE	IUE T	Media Diag.	Media Proc.
01 - SISTEMA NERVIOSO	1.174	5,79%	8,84	8,99	10.382	6,76%	10.550	2,01	0,98 ●	0,98 ●	7,71	0,29
02 - OJO	111	0,55%	4,92	5,28	546	0,36%	587	1,07	0,93 ●	0,94 ●	4,00	0,74
03 - OIDO, NARIZ, BOCA Y FARINGE	393	1,94%	4,37	4,45	1.716	1,12%	1.747	0,97	0,98 ●	0,93 ●	3,49	1,00
04 - APARATO RESPIRATORIO	1.725	8,50%	9,73	9,26	16.790	10,93%	15.979	1,75	1,05 ●	1,00 ●	8,89	0,33
05 - APARATO CIRCULATORIO	3.081	15,19%	9,02	8,02	27.803	18,10%	24.712	2,61	1,13 ●	1,04 ●	9,64	1,46
06 - APARATO DIGESTIVO	2.021	9,96%	8,60	8,02	17.381	11,31%	16.203	1,75	1,07 ●	1,04 ●	6,10	1,11
07 - SISTEMA HEPATOBILIAR Y PANCREAS	1.220	6,01%	9,82	8,75	11.980	7,80%	10.679	2,05	1,12 ●	1,13 ●	7,89	0,90
08 - SISTEMA MUSCULO ESQUELETICO	1.950	9,61%	6,79	6,32	13.236	8,62%	12.325	2,07	1,07 ●	1,03 ●	3,74	1,14
09 - PIEL, TEJIDO SUBCUTANEO Y MAMA	380	1,87%	8,06	6,76	3.064	1,99%	2.570	1,52	1,19 ●	1,19 ●	5,85	1,09
10 - ENDOCRINO, NUTRICION Y METABOLISMO	370	1,82%	5,52	6,16	2.043	1,33%	2.280	1,22	0,90 ●	0,84 ●	5,83	0,75
11 - RIÑON Y VIAS URINARIAS	1.031	5,08%	7,71	6,67	7.951	5,18%	6.872	1,47	1,16 ●	1,08 ●	7,28	0,93
12 - A. REPRODUCTOR MASCULINO	227	1,12%	6,40	5,04	1.453	0,95%	1.145	1,39	1,27 ●	1,21 ●	4,91	1,31
13 - APARATO REPRODUCTOR FEMENINO	570	2,81%	4,75	4,39	2.710	1,76%	2.503	1,19	1,08 ●	1,09 ●	3,62	1,55
14 - EMBARAZO, PARTO Y PUERPERIO	3.561	17,55%	2,94	3,12	10.475	6,82%	11.109	0,70	0,94 ●	0,99 ●	3,84	2,96
15 - PATOLOGIA PERINATAL	468	2,31%	7,27	8,91	3.403	2,22%	4.168	2,52	0,82 ●	0,88 ●	2,98	0,32
16 - SANGRE Y SISTEMA INMUNITARIO	213	1,05%	7,36	8,46	1.568	1,02%	1.802	1,77	0,87 ●	0,85 ●	7,33	0,54
17 - TRASTORNOS MIELOPROLIFERATIVOS	200	0,99%	12,42	11,84	2.483	1,62%	2.369	4,22	1,05 ●	1,04 ●	7,10	1,14
18 - ENFERMEDADES INFECCIOSAS Y PARASITARIAS	540	2,66%	11,80	11,18	6.374	4,15%	6.036	3,10	1,06 ●	1,04 ●	9,33	0,71
19 - TRASTORNOS MENTALES	629	3,10%	13,97	14,66	8.785	5,72%	9.219	1,14	0,95 ●	0,98 ●	5,73	0,06

Categorías Diagnósticas Mayores. Área Hospitalaria

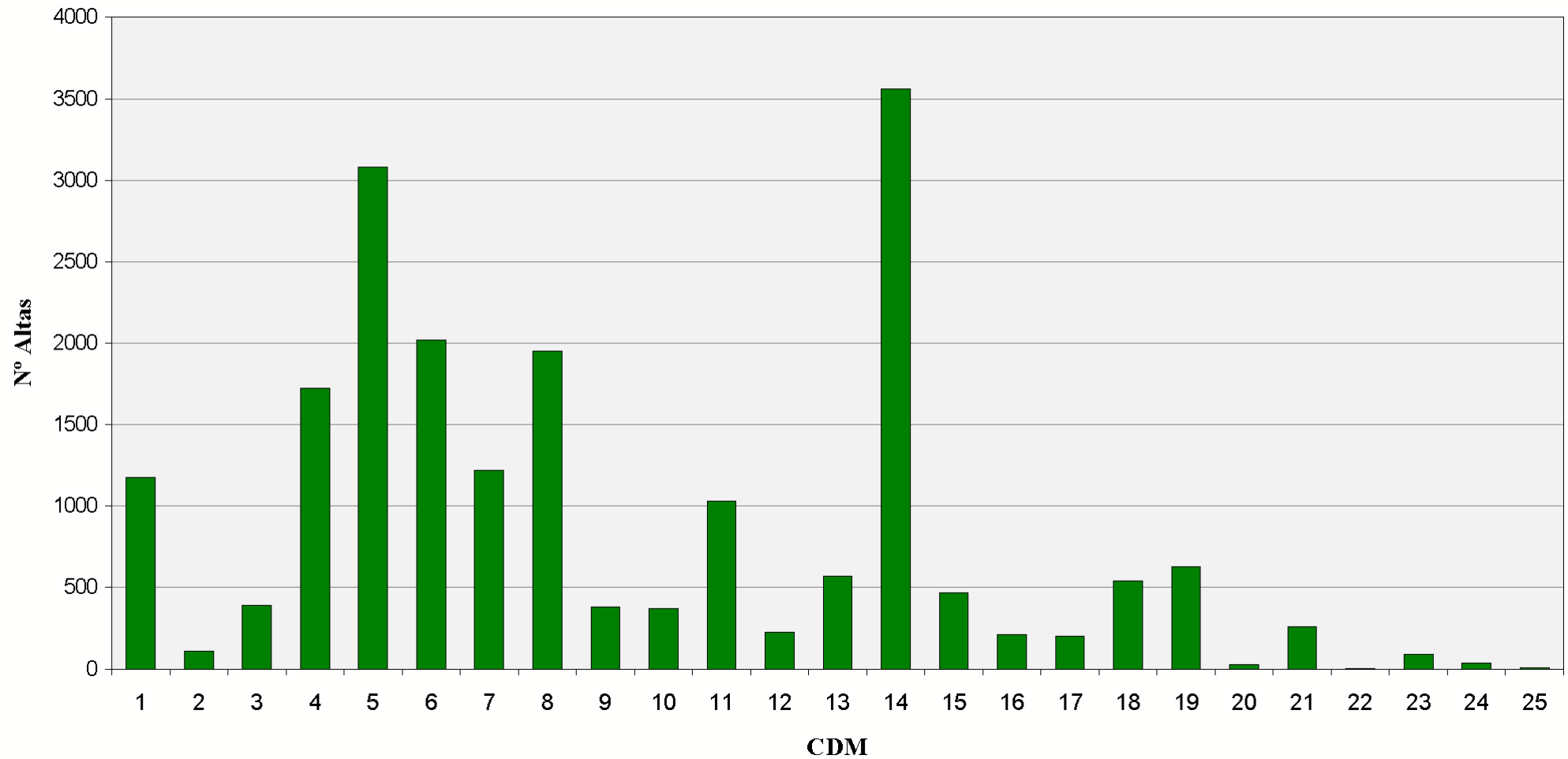
02004 - A.H. DE VALME (SEVILLA)

CDM	Altas	% Altas	EM	EME	Estancias	% Estancias	Estancias Esperadas	IC	IUE	IUE T	Media Diag.	Media Proc.
20 - ALCOHOL Y DROGAS	26	0,13%	11,73	11,55	305	0,20%	300	0,82	1,02 ●	0,87 ●	8,65	0,23
21 - LESIONES Y ENVENENAMIENTOS	259	1,28%	7,33	7,09	1.899	1,24%	1.836	1,46	1,03 ●	1,09 ●	5,81	0,85
22 - QUEMADURAS	1	0,00%	2,00	23,05	2	0,00%	23	3,70	0,09 ●	0,44 ●	11,00	0,00
23 - OTRO CONTACTO CON SERVICIOS SANITARIOS	89	0,44%	8,74	8,39	778	0,51%	747	1,01	1,04 ●	1,01 ●	8,52	0,34
24 - INFECCIONES VIH	37	0,18%	10,78	13,79	399	0,26%	510	2,69	0,78 ●	0,79 ●	10,38	0,78
25 - POLITRAUMATISMOS	9	0,04%	11,89	11,58	107	0,07%	104	2,90	1,03 ●	0,98 ●	5,56	1,44

Categorías Diagnósticas Mayores. Área Hospitalaria

02004 - A.H. DE VALME (SEVILLA)

Altas



Categorías Diagnósticas Mayores. Área Hospitalaria

02005 - A.H. VIRGEN MACARENA (SEVILLA)

CDM	Altas	% Altas	EM	EME	Estancias	% Estancias	Estancias Esperadas	IC	IUE	IUE T	Media Diag.	Media Proc.
01 - SISTEMA NERVIOSO	1.815	5,15%	7,58	8,97	13.752	5,67%	16.288	2,08	0,84 ●	0,79 ●	8,04	0,41
02 - OJO	802	2,28%	2,68	3,29	2.147	0,89%	2.642	1,08	0,81 ●	0,77 ●	3,48	1,84
03 - OIDO, NARIZ, BOCA Y FARINGE	1.306	3,71%	3,88	4,48	5.061	2,09%	5.846	1,14	0,87 ●	0,85 ●	3,29	1,18
04 - APARATO RESPIRATORIO	3.339	9,47%	7,83	9,12	26.129	10,77%	30.466	1,88	0,86 ●	0,86 ●	8,22	0,50
05 - APARATO CIRCULATORIO	5.639	16,00%	7,65	7,87	43.116	17,78%	44.367	2,67	0,97 ●	1,02 ●	9,30	1,54
06 - APARATO DIGESTIVO	3.733	10,59%	7,06	7,55	26.371	10,87%	28.189	1,63	0,94 ●	0,92 ●	6,59	1,05
07 - SISTEMA HEPATOBILIAR Y PANCREAS	2.249	6,38%	7,55	7,94	16.973	7,00%	17.866	1,89	0,95 ●	0,96 ●	7,89	1,07
08 - SISTEMA MUSCULO ESQUELETICO	3.097	8,79%	7,27	6,98	22.518	9,28%	21.614	2,17	1,04 ●	0,99 ●	4,47	1,25
09 - PIEL, TEJIDO SUBCUTANEO Y MAMA	749	2,12%	4,60	5,39	3.445	1,42%	4.039	1,44	0,85 ●	0,81 ●	4,67	1,37
10 - ENDOCRINO, NUTRICION Y METABOLISMO	854	2,42%	4,94	5,45	4.219	1,74%	4.656	1,20	0,91 ●	0,92 ●	5,07	0,71
11 - RIÑON Y VIAS URINARIAS	1.957	5,55%	5,85	6,50	11.440	4,72%	12.717	1,53	0,90 ●	0,91 ●	7,82	0,87
12 - A. REPRODUCTOR MASCULINO	553	1,57%	4,29	4,17	2.370	0,98%	2.306	1,34	1,03 ●	1,01 ●	4,08	1,07
13 - APARATO REPRODUCTOR FEMENINO	982	2,79%	3,97	4,66	3.898	1,61%	4.573	1,36	0,85 ●	0,81 ●	3,91	1,63
14 - EMBARAZO, PARTO Y PUERPERIO	3.818	10,83%	3,02	3,07	11.525	4,75%	11.708	0,74	0,98 ●	0,90 ●	3,63	2,48
15 - PATOLOGIA PERINATAL	373	1,06%	11,80	11,74	4.401	1,81%	4.380	3,65	1,00 ●	0,92 ●	5,68	0,42
16 - SANGRE Y SISTEMA INMUNITARIO	380	1,08%	7,36	8,06	2.798	1,15%	3.064	1,71	0,91 ●	0,93 ●	8,77	0,66
17 - TRASTORNOS MIELOPROLIFERATIVOS	443	1,26%	9,71	10,54	4.302	1,77%	4.668	3,79	0,92 ●	0,91 ●	7,54	0,94
18 - ENFERMEDADES INFECCIOSAS Y PARASITARIAS	807	2,29%	10,49	11,43	8.468	3,49%	9.228	3,30	0,92 ●	0,90 ●	9,63	0,66
19 - TRASTORNOS MENTALES	1.269	3,60%	17,07	14,99	21.664	8,93%	19.026	1,19	1,14 ●	1,11 ●	3,56	0,04

Categorías Diagnósticas Mayores. Área Hospitalaria

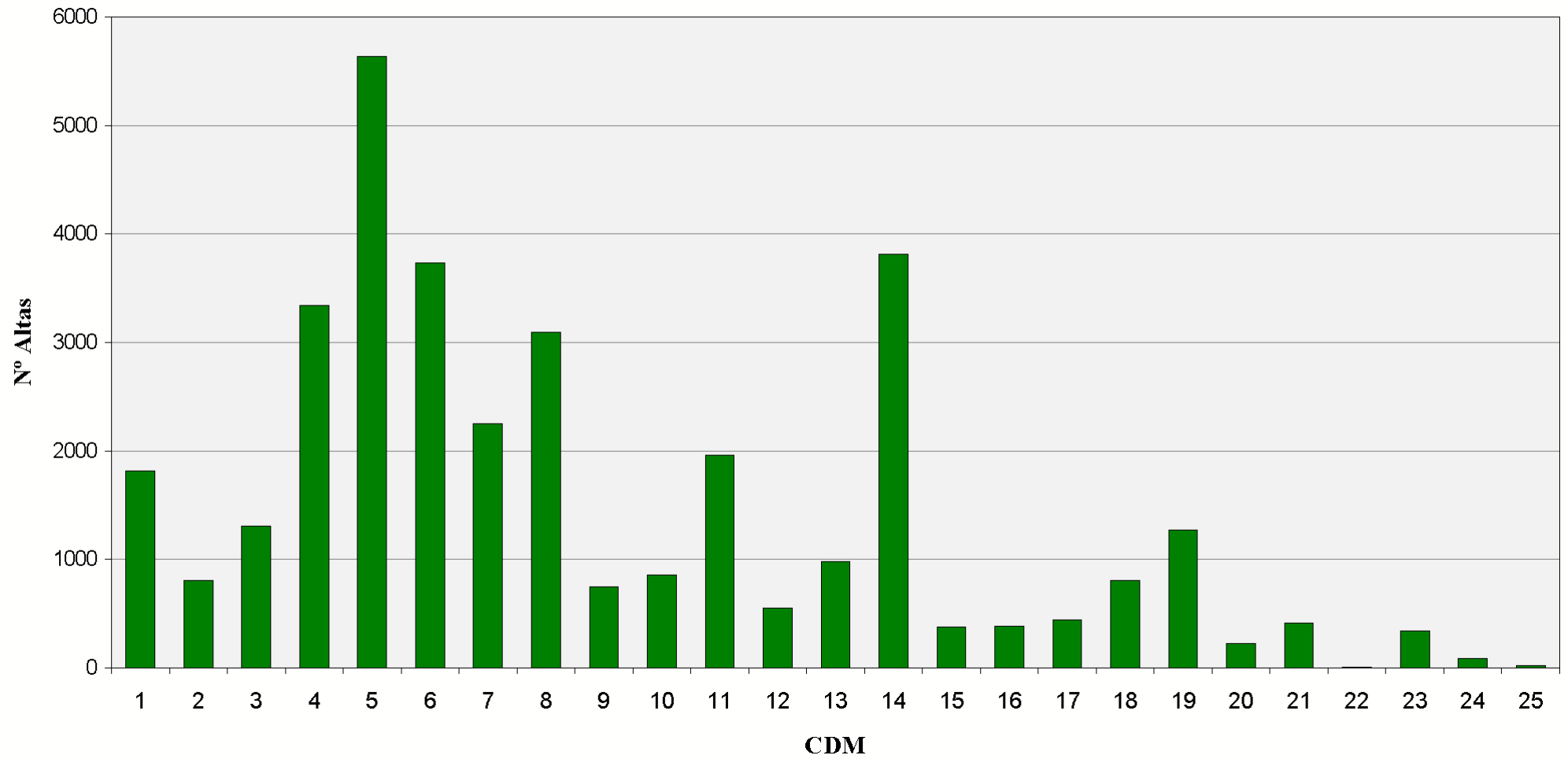
02005 - A.H. VIRGEN MACARENA (SEVILLA)

CDM	Altas	% Altas	EM	EME	Estancias	% Estancias	Estancias Esperadas	IC	IUE	IUE T	Media Diag.	Media Proc.
20 - ALCOHOL Y DROGAS	221	0,63%	8,03	10,52	1.774	0,73%	2.326	0,72	0,76 ●	0,83 ●	4,50	0,01
21 - LESIONES Y ENVENENAMIENTOS	415	1,18%	8,46	8,95	3.511	1,45%	3.715	2,05	0,95 ●	0,90 ●	6,79	0,92
22 - QUEMADURAS	6	0,02%	18,50	18,60	111	0,05%	112	3,79	0,99 ●	0,97 ●	6,33	0,67
23 - OTRO CONTACTO CON SERVICIOS SANITARIOS	338	0,96%	4,20	4,97	1.421	0,59%	1.679	0,75	0,85 ●	0,86 ●	4,50	0,45
24 - INFECCIONES VIH	82	0,23%	10,28	14,01	843	0,35%	1.149	3,03	0,73 ●	0,75 ●	9,11	0,54
25 - POLITRAUMATISMOS	22	0,06%	13,59	15,50	299	0,12%	341	4,78	0,88 ●	0,82 ●	8,55	1,45

Categorías Diagnósticas Mayores. Área Hospitalaria































02005 - A.H. VIRGEN MACARENA (SEVILLA)

Altas



Categorías Diagnósticas Mayores. Área Hospitalaria

02007 - A.G.S DE OSUNA

CDM	Altas	% Altas	EM	EME	Estancias	% Estancias	Estancias Esperadas	IC	IUE	IUE T	Media Diag.	Media Proc.		
01 - SISTEMA NERVIOSO	432	5,45%	7,41	9,08	3.200	6,00%	3.924	2,10	0,82		1,00		7,92	0,16
02 - OJO	16	0,20%	6,50	4,39	104	0,20%	70	1,00	1,48		1,36		6,13	1,00
03 - OIDO, NARIZ, BOCA Y FARINGE	183	2,31%	3,47	3,74	635	1,19%	684	0,75	0,93		1,07		2,87	0,63
04 - APARATO RESPIRATORIO	713	9,00%	10,14	9,05	7.229	13,56%	6.450	1,78	1,12		1,19		7,96	0,29
05 - APARATO CIRCULATORIO	803	10,14%	8,30	7,69	6.665	12,51%	6.176	1,93	1,08		1,12		8,93	0,15
06 - APARATO DIGESTIVO	968	12,22%	7,20	7,17	6.974	13,09%	6.940	1,70	1,00		1,11		5,21	0,93
07 - SISTEMA HEPATOBILIAR Y PANCREAS	596	7,52%	9,81	8,38	5.848	10,97%	4.993	1,86	1,17		1,12		7,44	0,76
08 - SISTEMA MUSCULO ESQUELETICO	1.034	13,05%	6,80	6,33	7.027	13,18%	6.542	2,02	1,07		1,39		4,47	1,27
09 - PIEL, TEJIDO SUBCUTANEO Y MAMA	180	2,27%	5,16	4,93	928	1,74%	887	1,25	1,05		1,14		4,34	1,18
10 - ENDOCRINO, NUTRICION Y METABOLISMO	132	1,67%	6,78	5,84	895	1,68%	771	1,13	1,16		1,20		6,14	0,66
11 - RIÑON Y VIAS URINARIAS	512	6,46%	5,06	5,21	2.593	4,87%	2.670	1,06	0,97		1,04		5,87	0,91
12 - A. REPRODUCTOR MASCULINO	92	1,16%	3,55	4,35	327	0,61%	400	1,21	0,82		0,85		4,12	1,03
13 - APARATO REPRODUCTOR FEMENINO	198	2,50%	4,34	4,33	860	1,61%	858	1,11	1,00		1,12		4,02	1,42
14 - EMBARAZO, PARTO Y PUERPERIO	1.357	17,13%	2,63	2,94	3.573	6,70%	3.990	0,69	0,90		1,06		4,03	2,87
15 - PATOLOGIA PERINATAL	91	1,15%	3,54	4,73	322	0,60%	431	0,60	0,75		0,97		2,22	0,10
16 - SANGRE Y SISTEMA INMUNITARIO	65	0,82%	7,86	8,02	511	0,96%	521	1,67	0,98		1,01		8,25	0,42
17 - TRASTORNOS MIELOPROLIFERATIVOS	38	0,48%	14,34	12,90	545	1,02%	490	4,14	1,11		1,27		9,05	0,97
18 - ENFERMEDADES INFECCIOSAS Y PARASITARIAS	191	2,41%	9,50	9,56	1.814	3,40%	1.826	2,56	0,99		1,06		8,19	0,42
19 - TRASTORNOS MENTALES	172	2,17%	12,17	14,36	2.094	3,93%	2.471	1,13	0,85		0,95		4,38	0,07

Categorías Diagnósticas Mayores. Área Hospitalaria

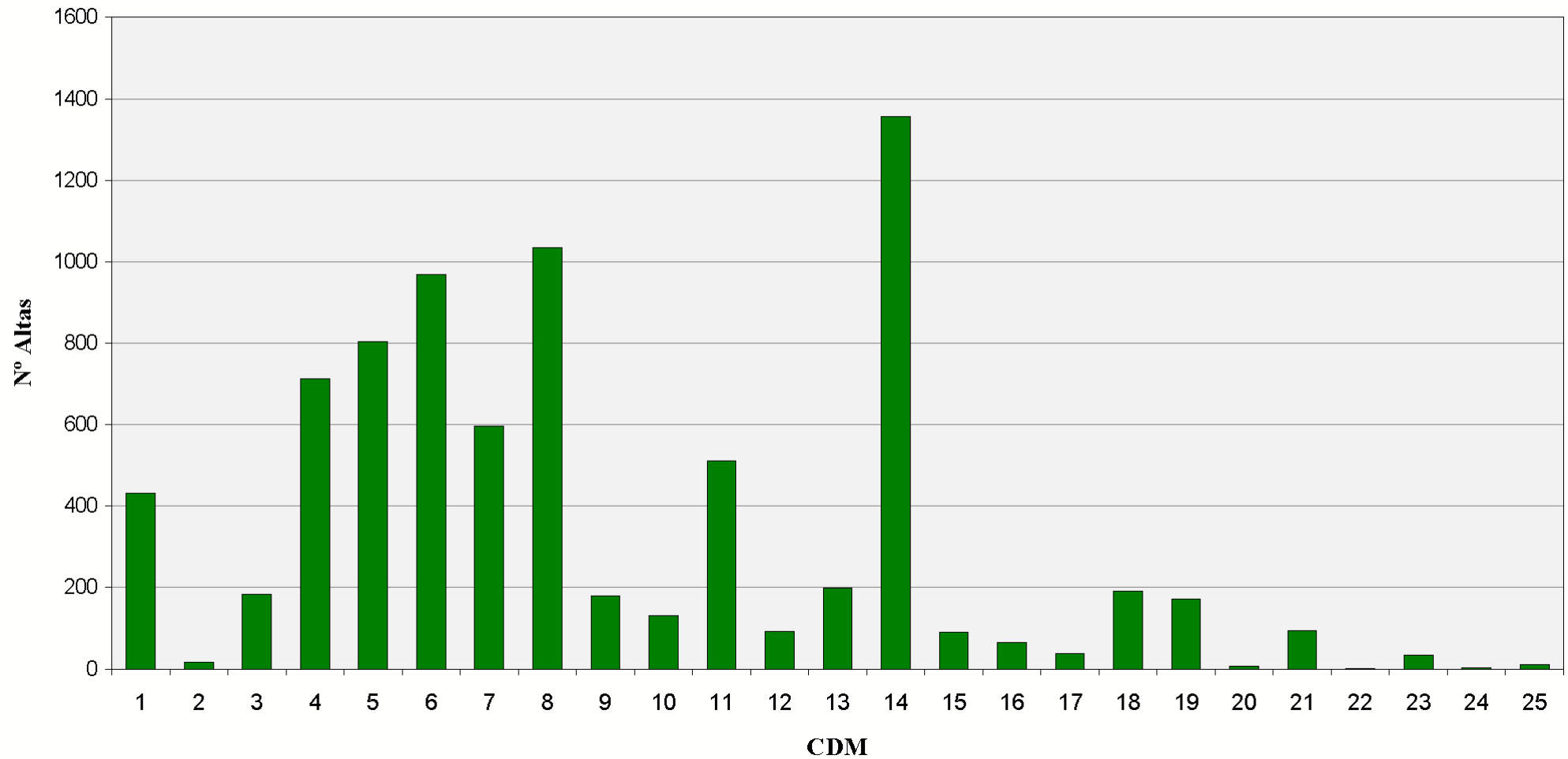
02007 - A.G.S DE OSUNA

CDM	Altas	% Altas	EM	EME	Estancias	% Estancias	Estancias Esperadas	IC	IUE	IUE T	Media Diag.	Media Proc.		
20 - ALCOHOL Y DROGAS	7	0,09%	12,14	11,06	85	0,16%	77	0,69	1,10	●	1,29	●	6,57	0,14
21 - LESIONES Y ENVENENAMIENTOS	94	1,19%	7,35	6,35	691	1,30%	597	1,11	1,16	●	1,17	●	5,38	0,52
22 - QUEMADURAS	1	0,01%	5,00	23,05	5	0,01%	23	3,70	0,22	●	1,00	●	11,00	0,00
23 - OTRO CONTACTO CON SERVICIOS SANITARIOS	34	0,43%	4,26	4,57	145	0,27%	155	0,61	0,93	●	0,79	●	4,03	0,32
24 - INFECCIONES VIH	3	0,04%	29,67	29,00	89	0,17%	87	10,43	1,02	●	0,70	●	13,33	1,33
25 - POLITRAUMATISMOS	10	0,13%	13,80	14,49	138	0,26%	145	5,11	0,95	●	1,54	●	8,30	1,10

Categorías Diagnósticas Mayores. Área Hospitalaria

02007 - A.G.S DE OSUNA

Altas



Categorías Diagnósticas Mayores. Área Hospitalaria 02009 - A.H. PUERTA DEL MAR (CÁDIZ)

CDM	Altas	% Altas	EM	EME	Estancias	% Estancias	Estancias Esperadas	IC	IUE	IUE T	Media Diag.	Media Proc.
01 - SISTEMA NERVIOSO	1.510	7,81%	12,78	10,97	19.291	11,90%	16.569	3,07	1,16 ●	1,13 ●	5,01	0,58
02 - OJO	299	1,55%	4,35	3,81	1.301	0,80%	1.141	1,11	1,14 ●	1,09 ●	2,36	1,36
03 - OIDO, NARIZ, BOCA Y FARINGE	849	4,39%	5,36	4,70	4.551	2,81%	3.994	1,21	1,14 ●	1,14 ●	2,86	1,19
04 - APARATO RESPIRATORIO	1.740	9,00%	9,13	8,58	15.885	9,80%	14.929	1,78	1,06 ●	1,06 ●	7,26	0,42
05 - APARATO CIRCULATORIO	3.175	16,42%	9,97	8,47	31.642	19,52%	26.907	3,32	1,18 ●	1,22 ●	7,55	2,12
06 - APARATO DIGESTIVO	1.622	8,39%	7,96	7,43	12.908	7,96%	12.050	1,62	1,07 ●	1,05 ●	4,95	1,01
07 - SISTEMA HEPATOBILIAR Y PANCREAS	875	4,52%	8,48	8,25	7.417	4,58%	7.215	1,92	1,03 ●	1,05 ●	6,40	0,87
08 - SISTEMA MUSCULO ESQUELETICO	2.027	10,48%	8,49	6,85	17.207	10,61%	13.887	1,96	1,24 ●	1,19 ●	3,39	1,32
09 - PIEL, TEJIDO SUBCUTANEO Y MAMA	745	3,85%	4,90	5,02	3.649	2,25%	3.742	1,43	0,98 ●	0,92 ●	3,52	1,63
10 - ENDOCRINO, NUTRICION Y METABOLISMO	486	2,51%	5,65	6,64	2.747	1,69%	3.228	1,43	0,85 ●	0,87 ●	4,49	0,62
11 - RIÑON Y VIAS URINARIAS	1.342	6,94%	6,85	6,76	9.194	5,67%	9.070	1,83	1,01 ●	1,03 ●	6,00	0,87
12 - A. REPRODUCTOR MASCULINO	205	1,06%	4,68	4,86	960	0,59%	996	1,51	0,96 ●	0,93 ●	3,07	1,13
13 - APARATO REPRODUCTOR FEMENINO	364	1,88%	4,54	4,14	1.652	1,02%	1.507	1,17	1,10 ●	1,03 ●	3,35	1,44
14 - EMBARAZO, PARTO Y PUERPERIO	2.008	10,38%	3,73	3,24	7.491	4,62%	6.515	0,72	1,15 ●	1,04 ●	3,75	2,10
15 - PATOLOGIA PERINATAL	441	2,28%	17,87	16,75	7.881	4,86%	7.389	6,79	1,07 ●	1,00 ●	4,70	0,73
16 - SANGRE Y SISTEMA INMUNITARIO	264	1,36%	7,77	8,17	2.052	1,27%	2.156	1,81	0,95 ●	0,97 ●	6,46	0,47
17 - TRASTORNOS MIELOPROLIFERATIVOS	356	1,84%	13,69	11,02	4.873	3,01%	3.924	4,20	1,24 ●	1,24 ●	4,93	0,90
18 - ENFERMEDADES INFECCIOSAS Y PARASITARIAS	503	2,60%	12,31	11,26	6.193	3,82%	5.662	3,03	1,09 ●	1,08 ●	9,33	0,45
19 - TRASTORNOS MENTALES	48	0,25%	10,52	10,63	505	0,31%	510	0,92	0,99 ●	0,98 ●	5,79	0,58

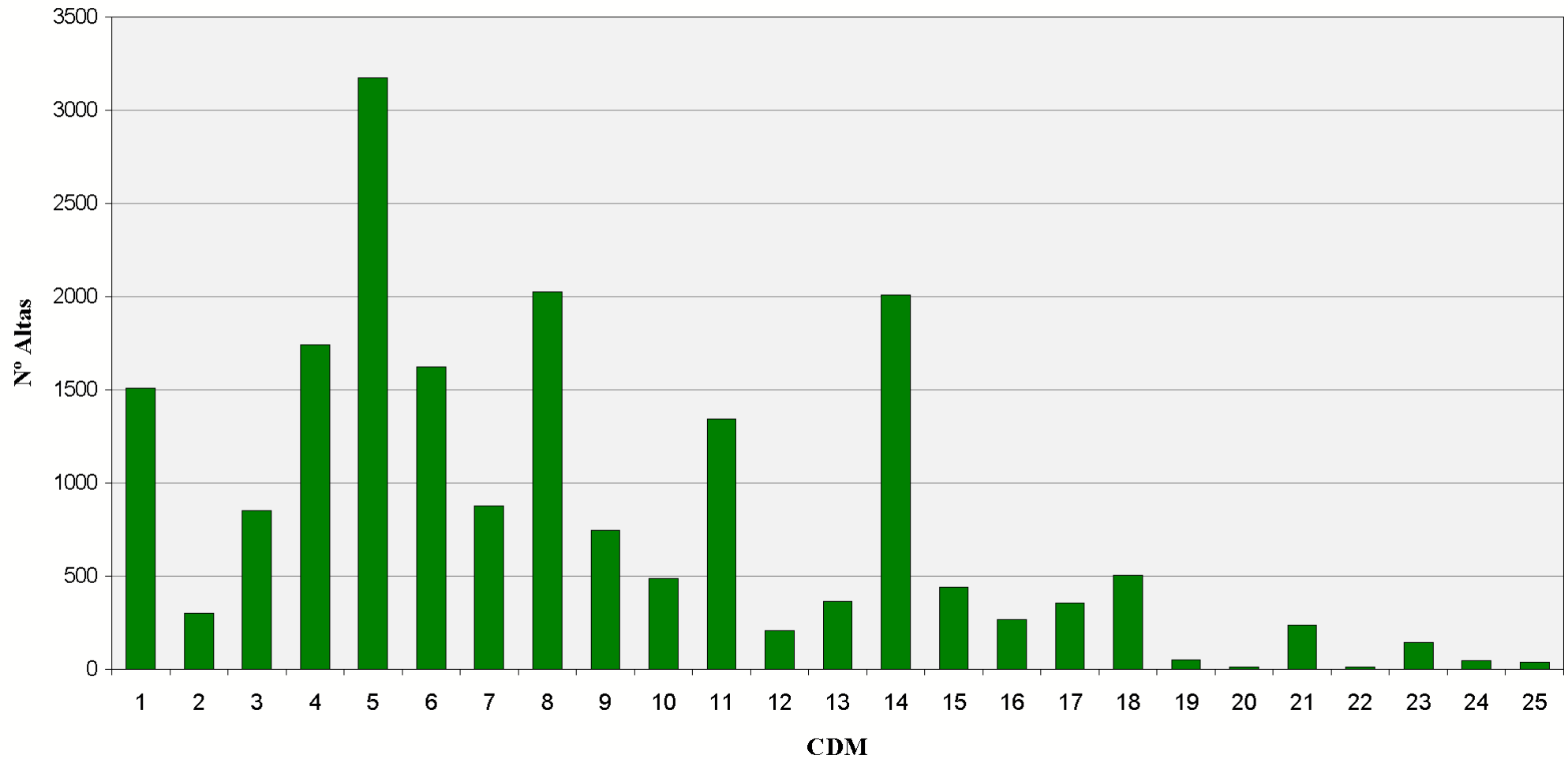
Categorías Diagnósticas Mayores. Área Hospitalaria 02009 - A.H. PUERTA DEL MAR (CÁDIZ)

CDM	Altas	% Altas	EM	EME	Estancias	% Estancias	Estancias Esperadas	IC	IUE	IUE T	Media Diag.	Media Proc.
20 - ALCOHOL Y DROGAS	13	0,07%	11,38	12,58	148	0,09%	164	0,94	0,90 ●	0,96 ●	11,00	0,46
21 - LESIONES Y ENVENENAMIENTOS	236	1,22%	8,59	8,17	2.028	1,25%	1.927	1,61	1,05 ●	1,00 ●	6,28	1,03
22 - QUEMADURAS	11	0,06%	20,91	15,17	230	0,14%	167	3,63	1,38 ●	1,34 ●	4,82	0,82
23 - OTRO CONTACTO CON SERVICIOS SANITARIOS	141	0,73%	4,60	5,13	648	0,40%	723	0,92	0,90 ●	0,90 ●	4,32	0,76
24 - INFECCIONES VIH	45	0,23%	16,80	13,47	756	0,47%	606	2,94	1,25 ●	1,26 ●	9,47	0,53
25 - POLITRAUMATISMOS	37	0,19%	24,51	16,32	907	0,56%	604	5,57	1,50 ●	1,39 ●	8,84	1,32

Categorías Diagnósticas Mayores. Área Hospitalaria

02009 - A.H. PUERTA DEL MAR (CÁDIZ)

Altas



Categorías Diagnósticas Mayores. Área Hospitalaria

02010 - A.G.S CAMPO DE GIBRALTAR

CDM	Altas	% Altas	EM	EME	Estancias	% Estancias	Estancias Esperadas	IC	IUE	IUE T	Media Diag.	Media Proc.
01 - SISTEMA NERVIOSO	958	6,12%	10,47	8,67	10.030	8,40%	8.301	1,88	1,21 ●	1,20 ●	7,80	0,43
02 - OJO	128	0,82%	4,27	3,94	547	0,46%	504	1,06	1,08 ●	1,18 ●	3,36	1,45
03 - OIDO, NARIZ, BOCA Y FARINGE	496	3,17%	5,28	4,19	2.617	2,19%	2.078	0,94	1,26 ●	1,19 ●	3,32	1,03
04 - APARATO RESPIRATORIO	1.523	9,73%	10,58	8,71	16.107	13,49%	13.267	1,64	1,21 ●	1,15 ●	8,18	0,48
05 - APARATO CIRCULATORIO	1.650	10,54%	10,21	7,38	16.849	14,11%	12.171	2,05	1,38 ●	1,25 ●	8,34	1,16
06 - APARATO DIGESTIVO	1.651	10,54%	8,56	7,46	14.140	11,84%	12.320	1,69	1,15 ●	1,12 ●	5,60	1,32
07 - SISTEMA HEPATOBILIAR Y PANCREAS	874	5,58%	8,59	8,02	7.504	6,29%	7.006	1,77	1,07 ●	1,08 ●	6,42	0,86
08 - SISTEMA MUSCULO ESQUELETICO	1.320	8,43%	6,88	6,64	9.076	7,60%	8.770	1,98	1,03 ●	1,02 ●	4,68	1,38
09 - PIEL, TEJIDO SUBCUTANEO Y MAMA	380	2,43%	4,70	4,93	1.787	1,50%	1.873	1,31	0,95 ●	1,00 ●	4,62	1,78
10 - ENDOCRINO, NUTRICION Y METABOLISMO	231	1,48%	5,81	5,74	1.342	1,12%	1.325	1,08	1,01 ●	0,95 ●	5,02	0,73
11 - RIÑON Y VIAS URINARIAS	1.000	6,39%	7,89	5,85	7.894	6,61%	5.847	1,22	1,35 ●	1,24 ●	6,40	1,01
12 - A. REPRODUCTOR MASCULINO	160	1,02%	6,43	4,54	1.029	0,86%	727	1,31	1,42 ●	1,37 ●	5,11	1,34
13 - APARATO REPRODUCTOR FEMENINO	501	3,20%	4,98	4,23	2.493	2,09%	2.119	1,15	1,18 ●	1,20 ●	3,65	1,50
14 - EMBARAZO, PARTO Y PUERPERIO	2.851	18,21%	3,13	3,02	8.922	7,47%	8.613	0,70	1,04 ●	1,08 ●	3,33	2,64
15 - PATOLOGIA PERINATAL	478	3,05%	4,40	5,76	2.101	1,76%	2.752	1,17	0,76 ●	0,81 ●	3,21	0,20
16 - SANGRE Y SISTEMA INMUNITARIO	162	1,03%	9,58	7,46	1.552	1,30%	1.208	1,62	1,28 ●	1,23 ●	6,67	0,67
17 - TRASTORNOS MIELOPROLIFERATIVOS	139	0,89%	10,68	10,43	1.485	1,24%	1.449	3,50	1,02 ●	1,06 ●	6,82	1,00
18 - ENFERMEDADES INFECCIOSAS Y PARASITARIAS	381	2,43%	11,64	9,96	4.435	3,71%	3.795	2,54	1,17 ●	1,15 ●	7,95	0,76
19 - TRASTORNOS MENTALES	312	1,99%	13,35	15,65	4.165	3,49%	4.882	1,23	0,85 ●	0,87 ●	2,47	0,04

Categorías Diagnósticas Mayores. Área Hospitalaria

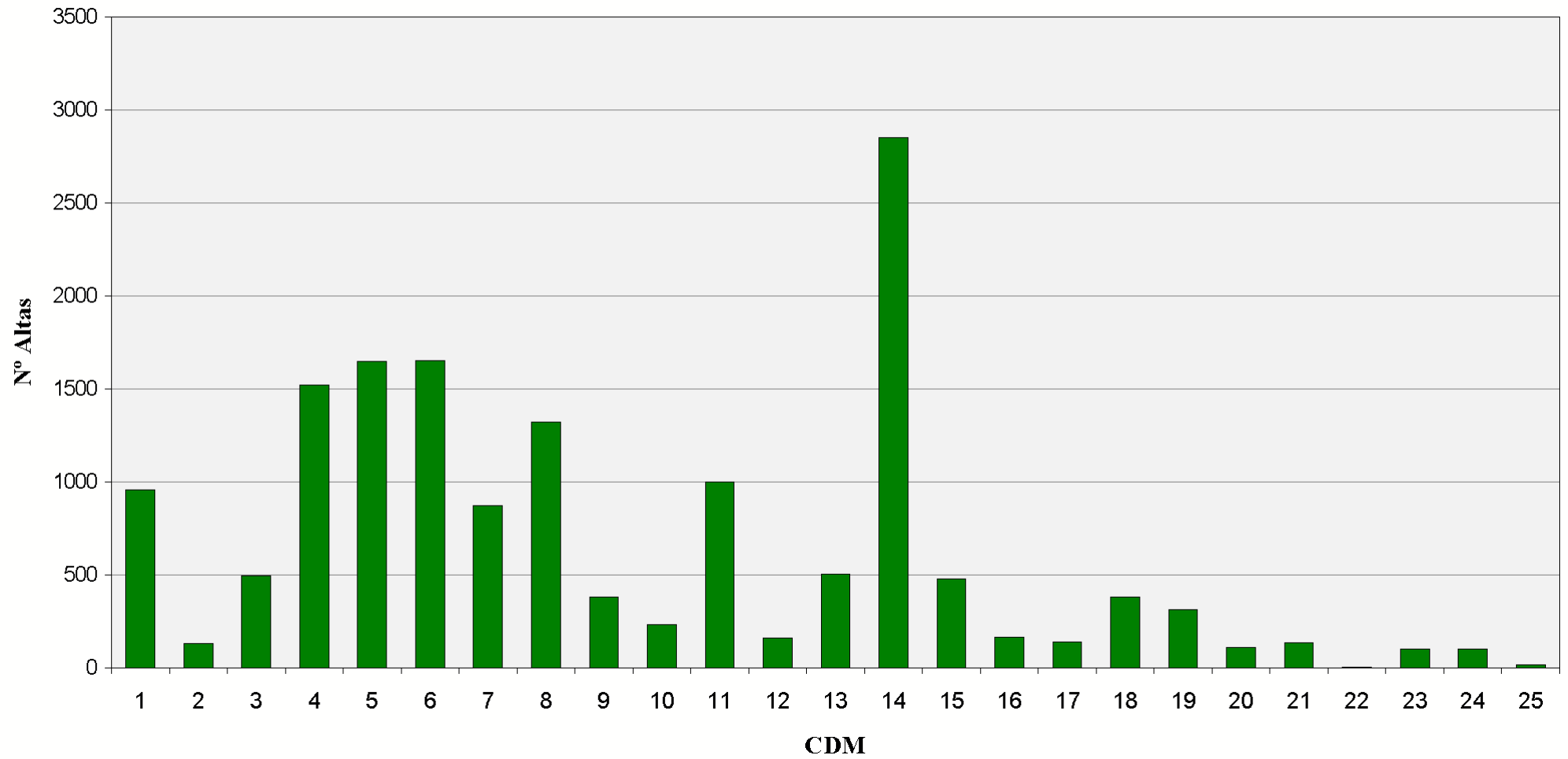
02010 - A.G.S CAMPO DE GIBRALTAR

CDM	Altas	% Altas	EM	EME	Estancias	% Estancias	Estancias Esperadas	IC	IUE	IUE T	Media Diag.	Media Proc.
20 - ALCOHOL Y DROGAS	109	0,70%	15,58	10,42	1.698	1,42%	1.136	0,71	1,49 ●	1,23 ●	3,58	0,06
21 - LESIONES Y ENVENENAMIENTOS	133	0,85%	8,70	8,68	1.157	0,97%	1.154	1,73	1,00 ●	1,09 ●	6,00	1,50
22 - QUEMADURAS	4	0,03%	4,00	8,46	16	0,01%	34	2,34	0,47 ●	0,86 ●	2,50	1,00
23 - OTRO CONTACTO CON SERVICIOS SANITARIOS	101	0,65%	7,66	6,51	774	0,65%	657	0,75	1,18 ●	1,21 ●	6,13	0,43
24 - INFECCIONES VIH	101	0,65%	14,96	12,34	1.511	1,27%	1.246	2,44	1,21 ●	1,25 ●	9,24	0,80
25 - POLITRAUMATISMOS	14	0,09%	11,29	12,92	158	0,13%	181	3,78	0,87 ●	0,82 ●	8,21	1,93

Categorías Diagnósticas Mayores. Área Hospitalaria

02010 - A.G.S CAMPO DE GIBRALTAR

Altas













Categorías Diagnósticas Mayores. Área Hospitalaria 02012 - A.H. JEREZ DE LA FRONTERA

CDM	Altas	% Altas	EM	EME	Estancias	% Estancias	Estancias Esperadas	IC	IUE	IUE T	Media Diag.	Media Proc.
01 - SISTEMA NERVIOSO	1.084	5,87%	8,08	8,47	8.757	6,90%	9.185	1,78	0,95 ●	0,95 ●	5,80	0,56
02 - OJO	92	0,50%	6,26	5,64	576	0,45%	519	1,00	1,11 ●	1,07 ●	4,02	0,68
03 - OIDO, NARIZ, BOCA Y FARINGE	445	2,41%	5,11	5,39	2.276	1,79%	2.397	1,25	0,95 ●	0,91 ●	3,79	1,00
04 - APARATO RESPIRATORIO	1.662	9,01%	9,31	9,29	15.474	12,19%	15.439	1,76	1,00 ●	0,97 ●	7,04	1,09
05 - APARATO CIRCULATORIO	2.807	15,21%	6,95	6,82	19.502	15,36%	19.134	1,97	1,02 ●	0,94 ●	7,72	2,54
06 - APARATO DIGESTIVO	1.840	9,97%	7,74	7,37	14.235	11,21%	13.555	1,48	1,05 ●	1,01 ●	5,31	1,30
07 - SISTEMA HEPATOBILIAR Y PANCREAS	1.048	5,68%	8,13	8,00	8.517	6,71%	8.379	1,78	1,02 ●	1,02 ●	6,67	1,19
08 - SISTEMA MUSCULO ESQUELETICO	1.493	8,09%	6,62	6,56	9.882	7,78%	9.792	1,94	1,01 ●	0,98 ●	4,87	1,46
09 - PIEL, TEJIDO SUBCUTANEO Y MAMA	451	2,44%	5,89	6,11	2.656	2,09%	2.756	1,38	0,96 ●	1,01 ●	4,61	1,46
10 - ENDOCRINO, NUTRICION Y METABOLISMO	305	1,65%	6,48	5,79	1.977	1,56%	1.767	1,08	1,12 ●	1,03 ●	5,10	0,95
11 - RIÑON Y VIAS URINARIAS	782	4,24%	5,14	6,46	4.020	3,17%	5.051	1,48	0,80 ●	0,75 ●	5,98	1,68
12 - A. REPRODUCTOR MASCULINO	158	0,86%	2,56	4,94	404	0,32%	781	1,49	0,52 ●	0,51 ●	4,04	1,57
13 - APARATO REPRODUCTOR FEMENINO	349	1,89%	3,42	4,67	1.192	0,94%	1.629	1,35	0,73 ●	0,75 ●	3,04	1,64
14 - EMBARAZO, PARTO Y PUERPERIO	3.216	17,43%	2,71	3,01	8.728	6,87%	9.685	0,69	0,90 ●	0,94 ●	3,50	2,74
15 - PATOLOGIA PERINATAL	545	2,95%	9,25	10,06	5.039	3,97%	5.482	3,02	0,92 ●	1,01 ●	4,10	0,69
16 - SANGRE Y SISTEMA INMUNITARIO	270	1,46%	7,54	7,81	2.037	1,60%	2.109	1,68	0,97 ●	0,94 ●	7,03	1,18
17 - TRASTORNOS MIELOPROLIFERATIVOS	440	2,38%	10,62	11,63	4.671	3,68%	5.118	4,58	0,91 ●	0,90 ●	6,48	1,53
18 - ENFERMEDADES INFECCIOSAS Y PARASITARIAS	569	3,08%	10,93	10,92	6.220	4,90%	6.216	3,06	1,00 ●	0,99 ●	9,05	1,30
19 - TRASTORNOS MENTALES	461	2,50%	15,37	15,04	7.087	5,58%	6.935	1,19	1,02 ●	1,06 ●	4,54	0,13

Categorías Diagnósticas Mayores. Área Hospitalaria

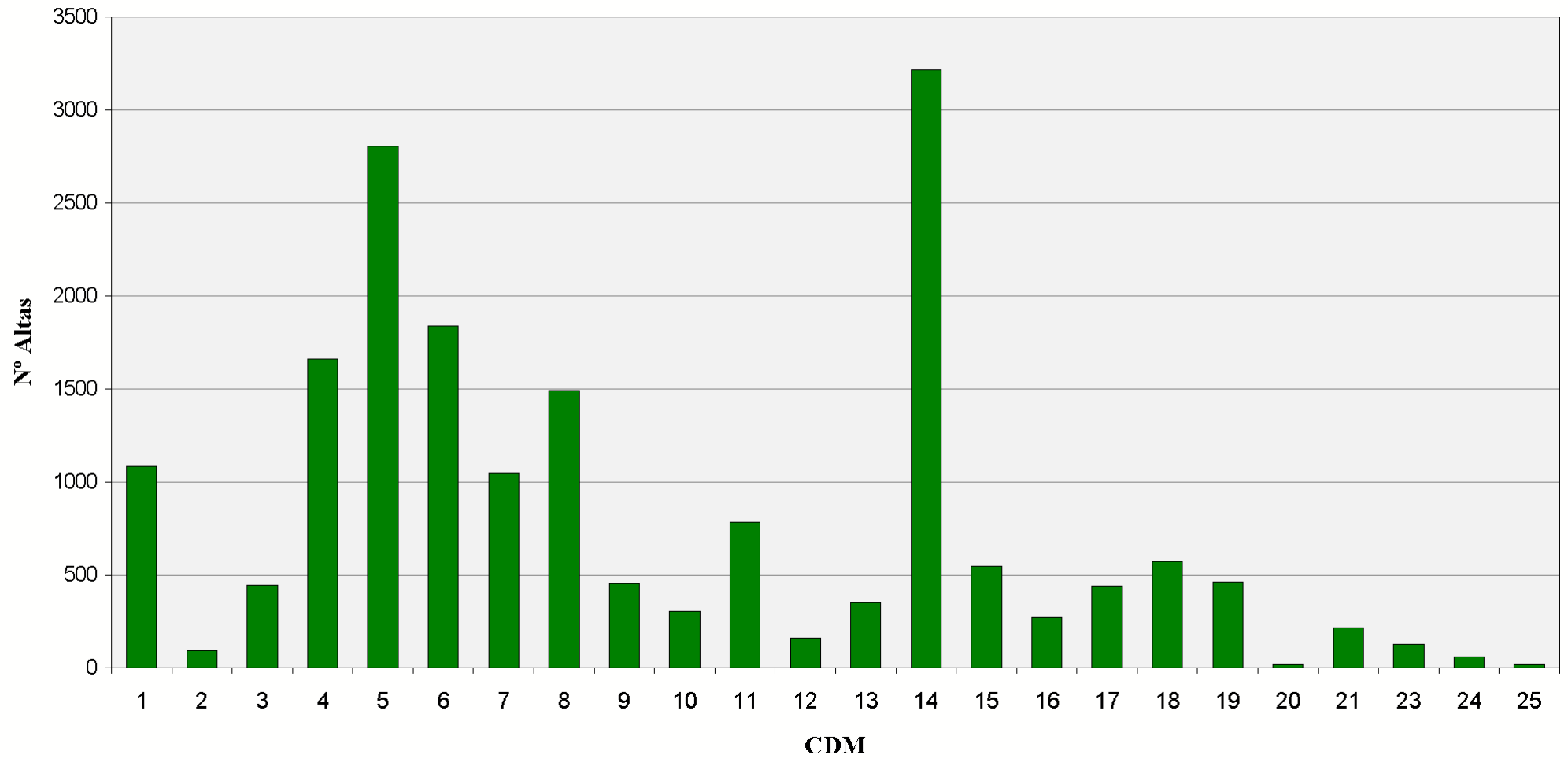
02012 - A.H. JEREZ DE LA FRONTERA

CDM	Altas	% Altas	EM	EME	Estancias	% Estancias	Estancias Esperadas	IC	IUE	IUE T	Media Diag.	Media Proc.
20 - ALCOHOL Y DROGAS	18	0,10%	12,33	11,00	222	0,17%	198	0,77	1,12 	1,02 	5,44	0,50
21 - LESIONES Y ENVENENAMIENTOS	216	1,17%	7,04	8,13	1.521	1,20%	1.756	1,66	0,87 	0,92 	6,59	1,25
23 - OTRO CONTACTO CON SERVICIOS SANITARIOS	125	0,68%	7,20	7,16	900	0,71%	895	1,32	1,01 	1,03 	5,89	1,11
24 - INFECCIONES VIH	57	0,31%	10,75	12,98	613	0,48%	740	2,52	0,83 	0,87 	6,35	1,02
25 - POLITRAUMATISMOS	19	0,10%	24,42	17,36	464	0,37%	330	5,74	1,41 	1,45 	8,63	2,42

Categorías Diagnósticas Mayores. Área Hospitalaria

02012 - A.H. JEREZ DE LA FRONTERA

Altas



Categorías Diagnósticas Mayores. Área Hospitalaria 02013 - A.H. PUERTO REAL

CDM	Altas	% Altas	EM	EME	Estancias	% Estancias	Estancias Esperadas	IC	IUE	IUE T	Media Diag.	Media Proc.
01 - SISTEMA NERVIOSO	721	5,40%	7,14	9,00	5.151	5,82%	6.488	1,97	0,79 ●	0,79 ●	7,01	0,45
02 - OJO	123	0,92%	3,38	4,07	416	0,47%	501	1,07	0,83 ●	0,92 ●	3,88	1,39
03 - OIDO, NARIZ, BOCA Y FARINGE	310	2,32%	3,94	5,69	1.222	1,38%	1.762	1,31	0,69 ●	0,65 ●	3,68	1,13
04 - APARATO RESPIRATORIO	1.078	8,07%	10,39	9,30	11.201	12,65%	10.030	1,81	1,12 ●	1,06 ●	8,66	0,86
05 - APARATO CIRCULATORIO	1.927	14,42%	6,65	7,16	12.808	14,47%	13.795	2,38	0,93 ●	0,87 ●	7,58	3,29
06 - APARATO DIGESTIVO	1.049	7,85%	7,23	8,11	7.585	8,57%	8.512	1,80	0,89 ●	0,87 ●	6,08	1,76
07 - SISTEMA HEPATOBILIAR Y PANCREAS	775	5,80%	6,92	8,43	5.362	6,06%	6.531	2,04	0,82 ●	0,83 ●	6,70	1,90
08 - SISTEMA MUSCULO ESQUELETICO	1.118	8,37%	6,07	6,46	6.783	7,66%	7.226	2,11	0,94 ●	0,92 ●	3,42	1,29
09 - PIEL, TEJIDO SUBCUTANEO Y MAMA	261	1,95%	4,65	5,58	1.213	1,37%	1.457	1,42	0,83 ●	0,85 ●	4,57	1,40
10 - ENDOCRINO, NUTRICION Y METABOLISMO	253	1,89%	4,31	5,17	1.091	1,23%	1.309	1,13	0,83 ●	0,80 ●	4,19	1,11
11 - RIÑON Y VIAS URINARIAS	725	5,43%	6,04	6,06	4.381	4,95%	4.391	1,39	1,00 ●	0,92 ●	6,52	1,78
12 - A. REPRODUCTOR MASCULINO	164	1,23%	4,82	5,09	791	0,89%	835	1,49	0,95 ●	0,91 ●	4,24	2,10
13 - APARATO REPRODUCTOR FEMENINO	379	2,84%	3,82	4,33	1.447	1,63%	1.642	1,27	0,88 ●	0,88 ●	2,90	1,65
14 - EMBARAZO, PARTO Y PUERPERIO	2.302	17,23%	3,39	3,13	7.806	8,82%	7.211	0,69	1,08 ●	1,13 ●	4,15	3,30
15 - PATOLOGIA PERINATAL	196	1,47%	7,33	7,71	1.437	1,62%	1.511	1,71	0,95 ●	0,97 ●	2,67	0,52
16 - SANGRE Y SISTEMA INMUNITARIO	73	0,55%	10,71	8,60	782	0,88%	628	1,76	1,25 ●	1,20 ●	8,70	1,16
17 - TRASTORNOS MIELOPROLIFERATIVOS	244	1,83%	3,52	6,17	860	0,97%	1.505	1,94	0,57 ●	0,65 ●	5,82	0,73
18 - ENFERMEDADES INFECCIOSAS Y PARASITARIAS	723	5,41%	10,42	11,35	7.533	8,51%	8.205	3,34	0,92 ●	0,91 ●	11,73	1,29
19 - TRASTORNOS MENTALES	603	4,51%	13,53	15,09	8.158	9,21%	9.102	1,19	0,90 ●	0,92 ●	4,35	0,05

Categorías Diagnósticas Mayores. Área Hospitalaria

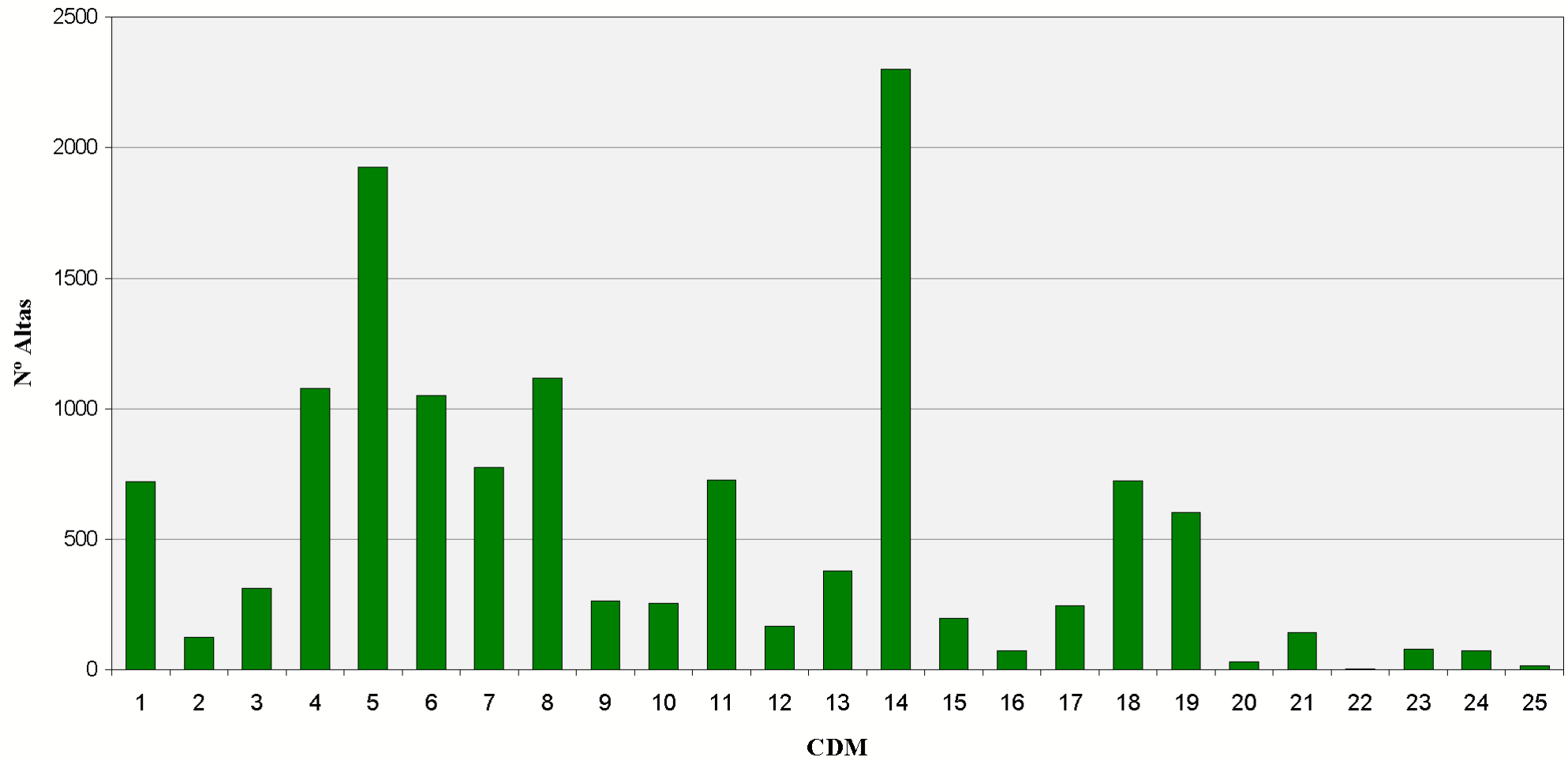
02013 - A.H. PUERTO REAL

CDM	Altas	% Altas	EM	EME	Estancias	% Estancias	Estancias Esperadas	IC	IUE	IUE T	Media Diag.	Media Proc.
20 - ALCOHOL Y DROGAS	30	0,22%	5,80	10,85	174	0,20%	326	0,74	0,53 ●	0,50 ●	5,80	0,33
21 - LESIONES Y ENVENENAMIENTOS	142	1,06%	7,37	8,53	1.047	1,18%	1.211	1,50	0,86 ●	0,92 ●	6,94	1,01
22 - QUEMADURAS	2	0,01%	3,50	9,58	7	0,01%	19	12,61	0,37 ●	0,76 ●	7,50	3,00
23 - OTRO CONTACTO CON SERVICIOS SANITARIOS	79	0,59%	6,13	6,60	484	0,55%	521	0,91	0,93 ●	0,93 ●	6,62	1,70
24 - INFECCIONES VIH	71	0,53%	8,13	12,68	577	0,65%	900	2,58	0,64 ●	0,70 ●	7,18	0,99
25 - POLITRAUMATISMOS	15	0,11%	14,27	16,56	214	0,24%	248	5,76	0,86 ●	0,81 ●	8,07	1,40

Categorías Diagnósticas Mayores. Área Hospitalaria

02013 - A.H. PUERTO REAL













Altas



Categorías Diagnósticas Mayores. Área Hospitalaria 02015 - A.H. BAZA

CDM	Altas	% Altas	EM	EME	Estancias	% Estancias	Estancias Esperadas	IC	IUE	IUE T	Media Diag.	Media Proc.
01 - SISTEMA NERVIOSO	179	4,54%	7,47	9,00	1.337	5,57%	1.612	2,03	0,83 ●	0,99 ●	8,75	0,20
02 - OJO	6	0,15%	5,83	4,09	35	0,15%	25	1,22	1,43 ●	1,30 ●	5,67	1,33
03 - OIDO, NARIZ, BOCA Y FARINGE	99	2,51%	3,32	3,76	329	1,37%	372	1,02	0,88 ●	1,01 ●	3,04	1,19
04 - APARATO RESPIRATORIO	410	10,39%	9,29	9,26	3.807	15,86%	3.796	1,74	1,00 ●	1,06 ●	9,43	0,24
05 - APARATO CIRCULATORIO	431	10,92%	7,04	7,81	3.035	12,65%	3.365	2,17	0,90 ●	0,94 ●	10,42	0,28
06 - APARATO DIGESTIVO	381	9,66%	5,65	7,58	2.154	8,98%	2.890	1,67	0,75 ●	0,80 ●	5,70	1,11
07 - SISTEMA HEPATOBILIAR Y PANCREAS	275	6,97%	6,07	7,75	1.669	6,95%	2.132	1,67	0,78 ●	0,72 ●	6,75	1,16
08 - SISTEMA MUSCULO ESQUELETICO	530	13,43%	5,91	6,04	3.131	13,05%	3.202	1,97	0,98 ●	1,26 ●	4,30	1,24
09 - PIEL, TEJIDO SUBCUTANEO Y MAMA	77	1,95%	4,12	5,05	317	1,32%	389	1,39	0,82 ●	0,97 ●	3,68	1,23
10 - ENDOCRINO, NUTRICION Y METABOLISMO	52	1,32%	6,23	6,13	324	1,35%	319	1,15	1,02 ●	0,96 ●	5,81	0,52
11 - RIÑON Y VIAS URINARIAS	187	4,74%	4,98	5,15	932	3,88%	963	1,15	0,97 ●	1,02 ●	5,41	1,03
12 - A. REPRODUCTOR MASCULINO	75	1,90%	3,85	4,38	289	1,20%	328	1,31	0,88 ●	0,95 ●	3,37	1,16
13 - APARATO REPRODUCTOR FEMENINO	143	3,62%	4,25	3,79	608	2,53%	543	1,08	1,12 ●	1,21 ●	3,41	1,64
14 - EMBARAZO, PARTO Y PUERPERIO	675	17,11%	2,34	3,03	1.578	6,58%	2.042	0,70	0,77 ●	0,94 ●	3,78	1,74
15 - PATOLOGIA PERINATAL	43	1,09%	7,07	9,04	304	1,27%	389	2,15	0,78 ●	1,13 ●	3,05	0,09
16 - SANGRE Y SISTEMA INMUNITARIO	31	0,79%	4,13	6,75	128	0,53%	209	1,38	0,61 ●	0,66 ●	5,19	0,32
17 - TRASTORNOS MIELOPROLIFERATIVOS	19	0,48%	5,58	9,07	106	0,44%	172	3,21	0,61 ●	0,68 ●	5,84	1,16
18 - ENFERMEDADES INFECCIOSAS Y PARASITARIAS	109	2,76%	10,79	11,87	1.176	4,90%	1.294	3,82	0,91 ●	0,98 ●	10,52	0,61
19 - TRASTORNOS MENTALES	127	3,22%	16,75	15,79	2.127	8,86%	2.006	1,26	1,06 ●	1,15 ●	4,23	0,02

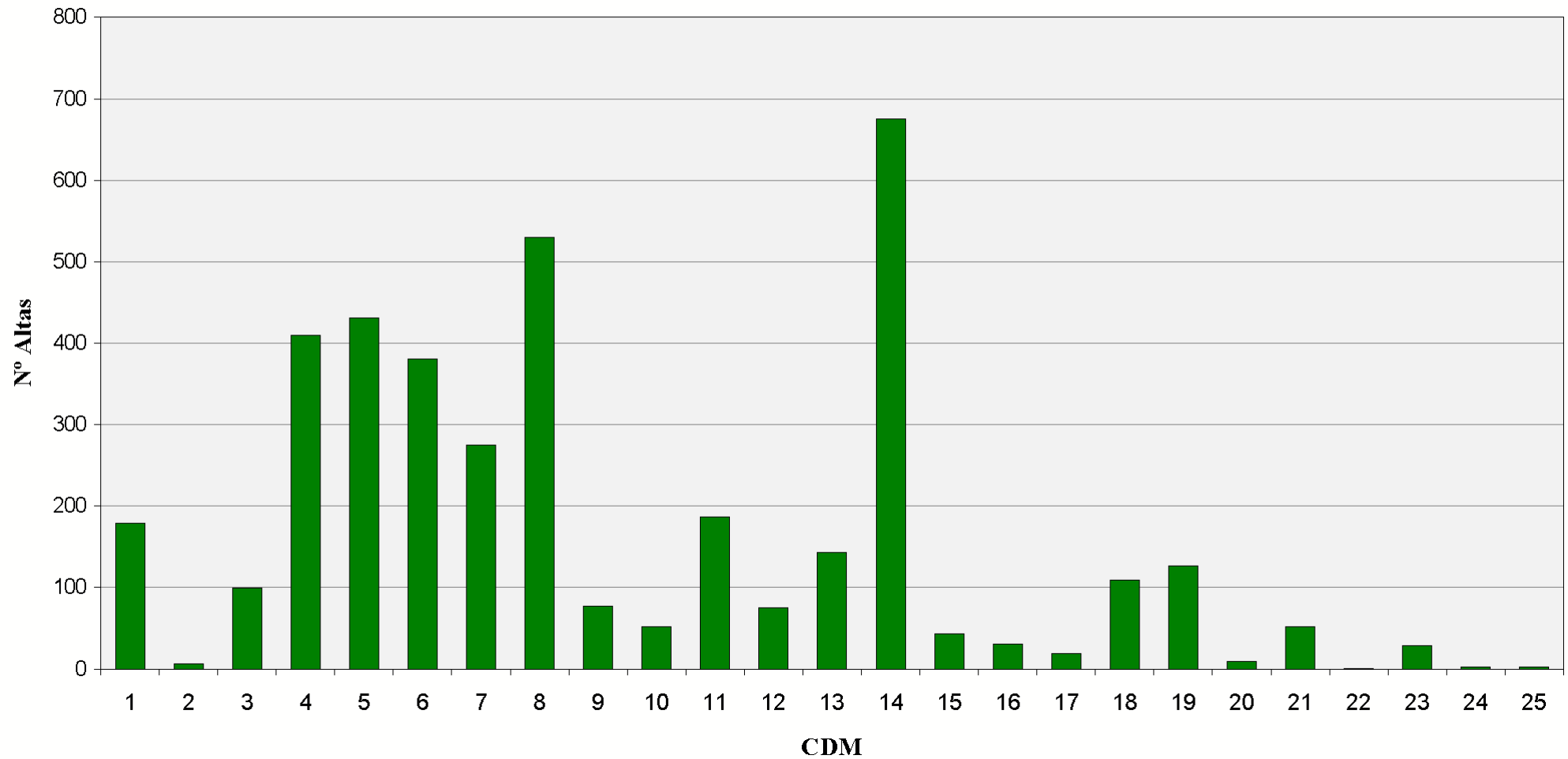
Categorías Diagnósticas Mayores. Área Hospitalaria **02015 - A.H. BAZA**

CDM	Altas	% Altas	EM	EME	Estancias	% Estancias	Estancias Esperadas	IC	IUE	IUE T	Media Diag.	Media Proc.
20 - ALCOHOL Y DROGAS	9	0,23%	12,33	11,70	111	0,46%	105	0,84	1,05 	1,22 	4,56	0,00
21 - LESIONES Y ENVENENAMIENTOS	52	1,32%	6,87	7,62	357	1,49%	396	1,40	0,90 	0,96 	6,31	0,98
22 - QUEMADURAS	1	0,03%	6,00	9,54	6	0,03%	10	2,30	0,63 	3,00 	3,00	1,00
23 - OTRO CONTACTO CON SERVICIOS SANITARIOS	29	0,73%	3,69	5,46	107	0,45%	158	0,68	0,68 	0,66 	4,86	0,45
24 - INFECCIONES VIH	3	0,08%	6,00	8,96	18	0,08%	27	1,21	0,67 	0,67 	7,33	0,00
25 - POLITRAUMATISMOS	3	0,08%	4,33	14,03	13	0,05%	42	3,49	0,31 	0,51 	7,67	1,67

Categorías Diagnósticas Mayores. Área Hospitalaria

02015 - A.H. BAZA

Altas



Categorías Diagnósticas Mayores. Área Hospitalaria

02017 - A.H. VIRGEN DE LAS NIEVES (GRANADA)

CDM	Altas	% Altas	EM	EME	Estancias	% Estancias	Estancias Esperadas	IC	IUE	IUE T	Media Diag.	Media Proc.
01 - SISTEMA NERVIOSO	2.485	8,59%	12,62	10,87	31.359	13,01%	27.004	3,20	1,16 ●	1,12 ●	5,41	0,62
02 - OJO	182	0,63%	5,52	4,31	1.004	0,42%	785	1,07	1,28 ●	1,22 ●	2,96	1,54
03 - OIDO, NARIZ, BOCA Y FARINGE	970	3,35%	5,12	5,21	4.971	2,06%	5.050	1,21	0,98 ●	0,98 ●	3,58	1,47
04 - APARATO RESPIRATORIO	3.175	10,97%	9,15	9,13	29.049	12,06%	28.973	1,91	1,00 ●	1,00 ●	7,09	0,44
05 - APARATO CIRCULATORIO	3.460	11,96%	9,01	8,37	31.179	12,94%	28.946	3,46	1,08 ●	1,11 ●	6,53	2,22
06 - APARATO DIGESTIVO	2.590	8,95%	7,95	7,37	20.581	8,54%	19.098	1,67	1,08 ●	1,05 ●	4,07	1,00
07 - SISTEMA HEPATOBILIAR Y PANCREAS	1.461	5,05%	9,23	8,94	13.487	5,60%	13.065	2,56	1,03 ●	1,05 ●	5,28	0,74
08 - SISTEMA MUSCULO ESQUELETICO	3.719	12,85%	7,88	7,10	29.316	12,17%	26.419	2,13	1,11 ●	1,05 ●	4,49	1,34
09 - PIEL, TEJIDO SUBCUTANEO Y MAMA	842	2,91%	7,91	5,82	6.661	2,76%	4.897	1,45	1,36 ●	1,28 ●	3,55	1,26
10 - ENDOCRINO, NUTRICION Y METABOLISMO	445	1,54%	7,79	7,05	3.468	1,44%	3.139	1,40	1,10 ●	1,11 ●	5,72	0,60
11 - RIÑON Y VIAS URINARIAS	1.455	5,03%	7,15	7,11	10.402	4,32%	10.347	2,17	1,01 ●	1,02 ●	7,21	1,36
12 - A. REPRODUCTOR MASCULINO	301	1,04%	6,05	5,08	1.820	0,76%	1.531	1,54	1,19 ●	1,18 ●	4,65	1,57
13 - APARATO REPRODUCTOR FEMENINO	726	2,51%	5,64	4,63	4.092	1,70%	3.361	1,27	1,22 ●	1,14 ●	2,71	1,39
14 - EMBARAZO, PARTO Y PUERPERIO	3.613	12,49%	3,06	3,07	11.063	4,59%	11.100	0,71	1,00 ●	0,92 ●	3,12	1,96
15 - PATOLOGIA PERINATAL	490	1,69%	13,66	12,19	6.692	2,78%	5.975	3,89	1,12 ●	1,04 ●	4,85	0,54
16 - SANGRE Y SISTEMA INMUNITARIO	330	1,14%	8,66	7,65	2.859	1,19%	2.526	1,91	1,13 ●	1,15 ●	5,17	0,46
17 - TRASTORNOS MIELOPROLIFERATIVOS	682	2,36%	10,20	9,87	6.956	2,89%	6.732	3,98	1,03 ●	1,02 ●	5,40	0,59
18 - ENFERMEDADES INFECCIOSAS Y PARASITARIAS	813	2,81%	12,90	11,14	10.485	4,35%	9.054	2,97	1,16 ●	1,14 ●	8,88	0,48
19 - TRASTORNOS MENTALES	391	1,35%	19,12	15,35	7.474	3,10%	6.003	1,22	1,25 ●	1,22 ●	3,52	0,10

Categorías Diagnósticas Mayores. Área Hospitalaria

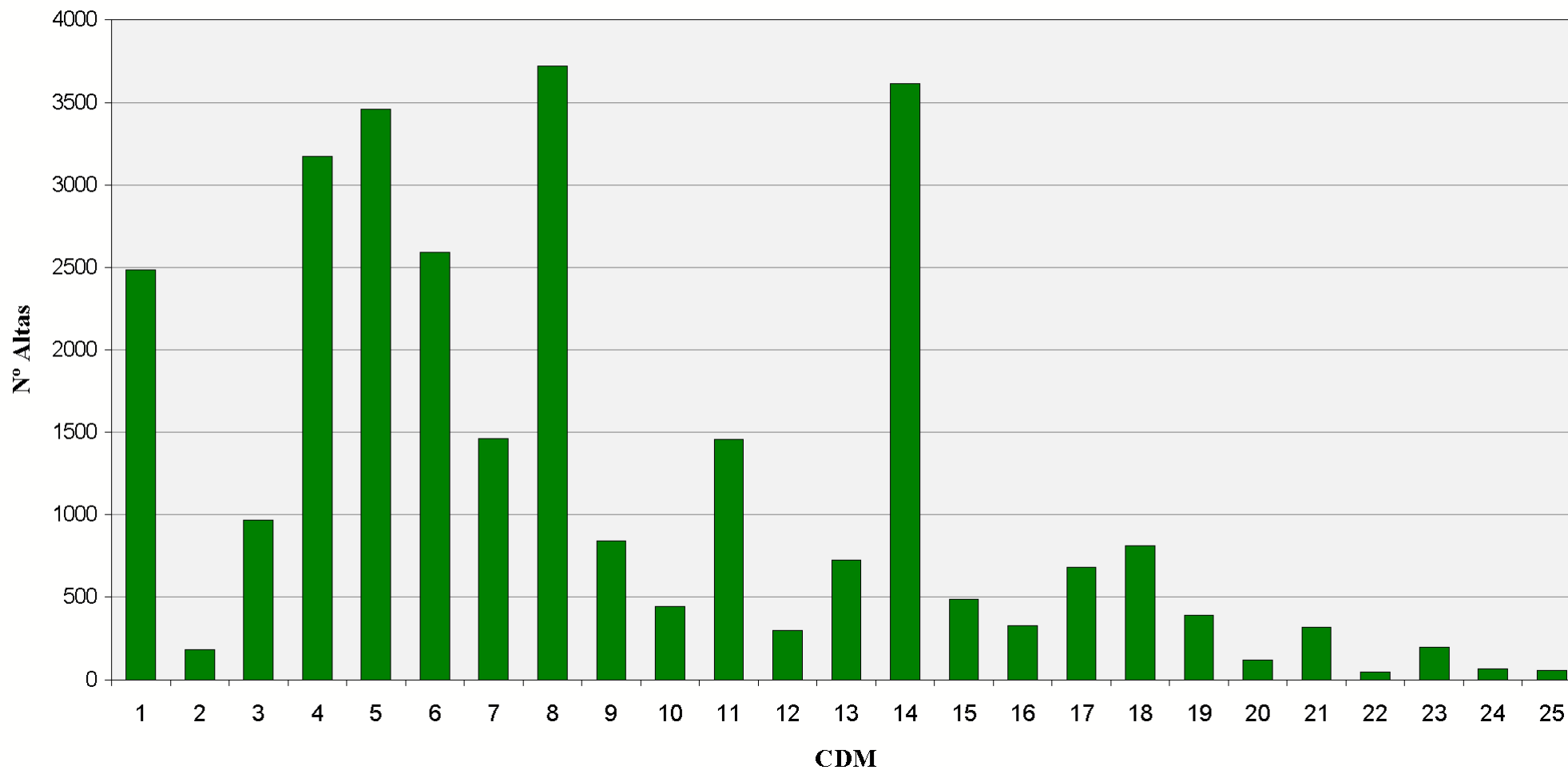
02017 - A.H. VIRGEN DE LAS NIEVES (GRANADA)

CDM	Altas	% Altas	EM	EME	Estancias	% Estancias	Estancias Esperadas	IC	IUE	IUE T	Media Diag.	Media Proc.
20 - ALCOHOL Y DROGAS	119	0,41%	12,14	10,91	1.445	0,60%	1.299	0,74	1,11 ●	1,17 ●	4,18	0,02
21 - LESIONES Y ENVENENAMIENTOS	316	1,09%	9,11	8,32	2.878	1,19%	2.629	1,57	1,09 ●	1,01 ●	4,99	1,12
22 - QUEMADURAS	48	0,17%	11,19	14,17	537	0,22%	680	4,71	0,79 ●	0,75 ●	4,27	1,13
23 - OTRO CONTACTO CON SERVICIOS SANITARIOS	196	0,68%	5,15	5,91	1.009	0,42%	1.159	0,72	0,87 ●	0,86 ●	4,16	0,46
24 - INFECCIONES VIH	64	0,22%	13,73	13,93	879	0,36%	892	3,17	0,99 ●	1,06 ●	8,05	0,69
25 - POLITRAUMATISMOS	58	0,20%	22,07	17,95	1.280	0,53%	1.041	6,00	1,23 ●	1,13 ●	8,93	2,38












Categorías Diagnósticas Mayores. Área Hospitalaria

02017 - A.H. VIRGEN DE LAS NIEVES (GRANADA)

Altas



Categorías Diagnósticas Mayores. Área Hospitalaria 02018 - A.H. SAN CECILIO (GRANADA)

CDM	Altas	% Altas	EM	EME	Estancias	% Estancias	Estancias Esperadas	IC	IUE	IUE T	Media Diag.	Media Proc.
01 - SISTEMA NERVIOSO	900	4,77%	8,79	9,32	7.912	6,01%	8.384	2,13	0,94 	0,95 	6,84	0,75
02 - OJO	348	1,84%	2,96	3,39	1.031	0,78%	1.180	1,06	0,87 	1,04 	2,54	1,51
03 - OIDO, NARIZ, BOCA Y FARINGE	495	2,62%	5,14	4,45	2.545	1,93%	2.204	1,85	1,15 	1,09 	3,22	1,02
04 - APARATO RESPIRATORIO	1.626	8,62%	8,95	9,73	14.546	11,05%	15.824	1,95	0,92 	0,87 	8,55	0,76
05 - APARATO CIRCULATORIO	2.397	12,70%	8,57	8,39	20.542	15,61%	20.104	2,82	1,02 	0,94 	8,13	2,01
06 - APARATO DIGESTIVO	1.807	9,57%	8,12	8,37	14.668	11,14%	15.124	2,00	0,97 	0,94 	6,47	1,53
07 - SISTEMA HEPATOBILIAR Y PANCREAS	1.302	6,90%	6,29	8,07	8.192	6,22%	10.509	2,07	0,78 	0,78 	6,84	1,16
08 - SISTEMA MUSCULO ESQUELETICO	2.020	10,70%	6,09	6,78	12.301	9,35%	13.686	2,07	0,90 	0,88 	4,20	1,11
09 - PIEL, TEJIDO SUBCUTANEO Y MAMA	536	2,84%	4,96	5,27	2.658	2,02%	2.822	1,50	0,94 	1,03 	3,61	1,37
10 - ENDOCRINO, NUTRICION Y METABOLISMO	532	2,82%	7,53	7,22	4.006	3,04%	3.841	1,62	1,04 	1,00 	5,74	1,15
11 - RIÑON Y VIAS URINARIAS	998	5,29%	7,40	6,94	7.382	5,61%	6.926	1,71	1,07 	1,00 	6,69	1,38
12 - A. REPRODUCTOR MASCULINO	319	1,69%	5,08	4,76	1.619	1,23%	1.518	1,35	1,07 	1,05 	3,82	1,50
13 - APARATO REPRODUCTOR FEMENINO	492	2,61%	4,17	4,70	2.050	1,56%	2.310	1,36	0,89 	0,90 	4,25	1,70
14 - EMBARAZO, PARTO Y PUERPERIO	2.837	15,03%	2,52	3,23	7.159	5,44%	9.166	0,76	0,78 	0,83 	4,32	2,00
15 - PATOLOGIA PERINATAL	519	2,75%	8,21	7,68	4.262	3,24%	3.987	2,29	1,07 	1,13 	2,85	0,76
16 - SANGRE Y SISTEMA INMUNITARIO	166	0,88%	8,69	8,44	1.443	1,10%	1.401	1,96	1,03 	0,98 	7,36	0,87
17 - TRASTORNOS MIELOPROLIFERATIVOS	187	0,99%	8,14	10,69	1.523	1,16%	2.000	3,62	0,76 	0,78 	6,23	0,83
18 - ENFERMEDADES INFECCIOSAS Y PARASITARIAS	528	2,80%	10,94	11,91	5.778	4,39%	6.290	3,46	0,92 	0,90 	9,87	0,97
19 - TRASTORNOS MENTALES	543	2,88%	16,75	15,48	9.095	6,91%	8.404	1,22	1,08 	1,11 	3,25	0,06

Categorías Diagnósticas Mayores. Área Hospitalaria

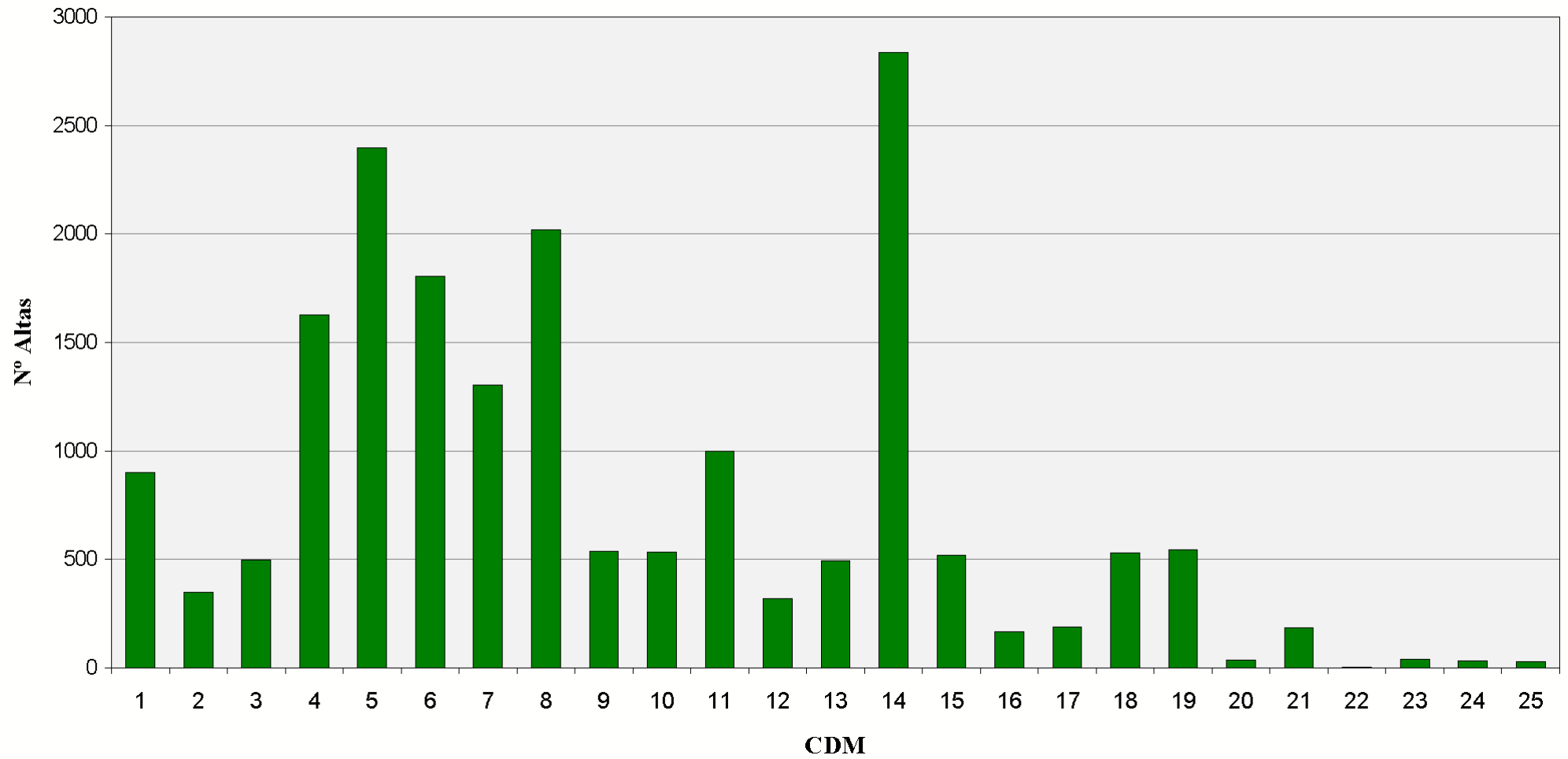
02018 - A.H. SAN CECILIO (GRANADA)

CDM	Altas	% Altas	EM	EME	Estancias	% Estancias	Estancias Esperadas	IC	IUE	IUE T	Media Diag.	Media Proc.
20 - ALCOHOL Y DROGAS	34	0,18%	11,24	13,40	382	0,29%	455	2,07	0,84 ●	0,79 ●	3,85	0,18
21 - LESIONES Y ENVENENAMIENTOS	185	0,98%	8,70	8,93	1.610	1,22%	1.653	2,00	0,97 ●	1,02 ●	5,96	1,02
22 - QUEMADURAS	2	0,01%	3,50	7,54	7	0,01%	15	12,48	0,46 ●	1,75 ●	3,50	0,50
23 - OTRO CONTACTO CON SERVICIOS SANITARIOS	39	0,21%	5,08	4,66	198	0,15%	182	0,69	1,09 ●	1,13 ●	5,03	0,49
24 - INFECCIONES VIH	32	0,17%	11,44	13,39	366	0,28%	429	2,84	0,85 ●	0,89 ●	8,53	1,03
25 - POLITRAUMATISMOS	29	0,15%	11,66	15,11	338	0,26%	438	4,39	0,77 ●	0,77 ●	6,97	1,76

Categorías Diagnósticas Mayores. Área Hospitalaria

02018 - A.H. SAN CECILIO (GRANADA)

Altas



Categorías Diagnósticas Mayores. Área Hospitalaria 02019 - A.G.S SUR DE GRANADA (MOTRIL)

CDM	Altas	% Altas	EM	EME	Estancias	% Estancias	Estancias Esperadas	IC	IUE	IUE T	Media Diag.	Media Proc.
01 - SISTEMA NERVIOSO	351	4,93%	6,97	8,77	2.447	7,12%	3.078	1,91	0,79 ●	0,95 ●	7,58	0,19
02 - OJO	30	0,42%	5,43	4,58	163	0,47%	137	0,93	1,19 ●	1,22 ●	4,40	0,67
03 - OIDO, NARIZ, BOCA Y FARINGE	279	3,92%	3,05	3,77	851	2,48%	1.052	0,83	0,81 ●	0,92 ●	2,82	0,92
04 - APARATO RESPIRATORIO	658	9,24%	8,27	9,39	5.441	15,84%	6.179	1,80	0,88 ●	0,94 ●	8,04	0,22
05 - APARATO CIRCULATORIO	630	8,85%	5,95	7,38	3.751	10,92%	4.652	2,15	0,81 ●	0,81 ●	8,55	0,87
06 - APARATO DIGESTIVO	835	11,73%	5,29	6,77	4.416	12,86%	5.649	1,53	0,78 ●	0,86 ●	4,91	1,07
07 - SISTEMA HEPATOBILIAR Y PANCREAS	446	6,26%	5,87	6,39	2.618	7,62%	2.852	1,49	0,92 ●	0,87 ●	5,55	0,88
08 - SISTEMA MUSCULO ESQUELETICO	981	13,78%	3,67	6,04	3.596	10,47%	5.922	1,96	0,61 ●	0,78 ●	4,35	1,32
09 - PIEL, TEJIDO SUBCUTANEO Y MAMA	129	1,81%	2,85	4,75	368	1,07%	613	1,17	0,60 ●	0,67 ●	4,13	1,45
10 - ENDOCRINO, NUTRICION Y METABOLISMO	143	2,01%	5,15	6,46	737	2,15%	924	1,20	0,80 ●	0,83 ●	5,47	0,60
11 - RIÑON Y VIAS URINARIAS	330	4,63%	4,85	5,93	1.600	4,66%	1.956	1,36	0,82 ●	0,89 ●	6,36	1,13
12 - A. REPRODUCTOR MASCULINO	57	0,80%	4,44	4,47	253	0,74%	255	1,56	0,99 ●	0,99 ●	3,77	1,53
13 - APARATO REPRODUCTOR FEMENINO	260	3,65%	3,40	3,87	885	2,58%	1.006	1,17	0,88 ●	0,97 ●	3,85	1,49
14 - EMBARAZO, PARTO Y PUERPERIO	1.321	18,55%	2,42	3,02	3.203	9,33%	3.988	0,72	0,80 ●	0,96 ●	5,35	2,45
15 - PATOLOGIA PERINATAL	234	3,29%	4,65	5,99	1.087	3,16%	1.401	0,97	0,78 ●	1,06 ●	4,36	0,08
16 - SANGRE Y SISTEMA INMUNITARIO	64	0,90%	5,56	6,98	356	1,04%	447	1,56	0,80 ●	0,83 ●	5,16	0,19
17 - TRASTORNOS MIELOPROLIFERATIVOS	31	0,44%	8,71	9,97	270	0,79%	309	3,06	0,87 ●	0,91 ●	5,55	0,87
18 - ENFERMEDADES INFECCIOSAS Y PARASITARIAS	196	2,75%	7,12	9,98	1.396	4,06%	1.955	2,81	0,71 ●	0,81 ●	7,76	0,51
19 - TRASTORNOS MENTALES	16	0,22%	7,19	10,31	115	0,33%	165	0,88	0,70 ●	0,80 ●	7,69	0,19

Categorías Diagnósticas Mayores. Área Hospitalaria

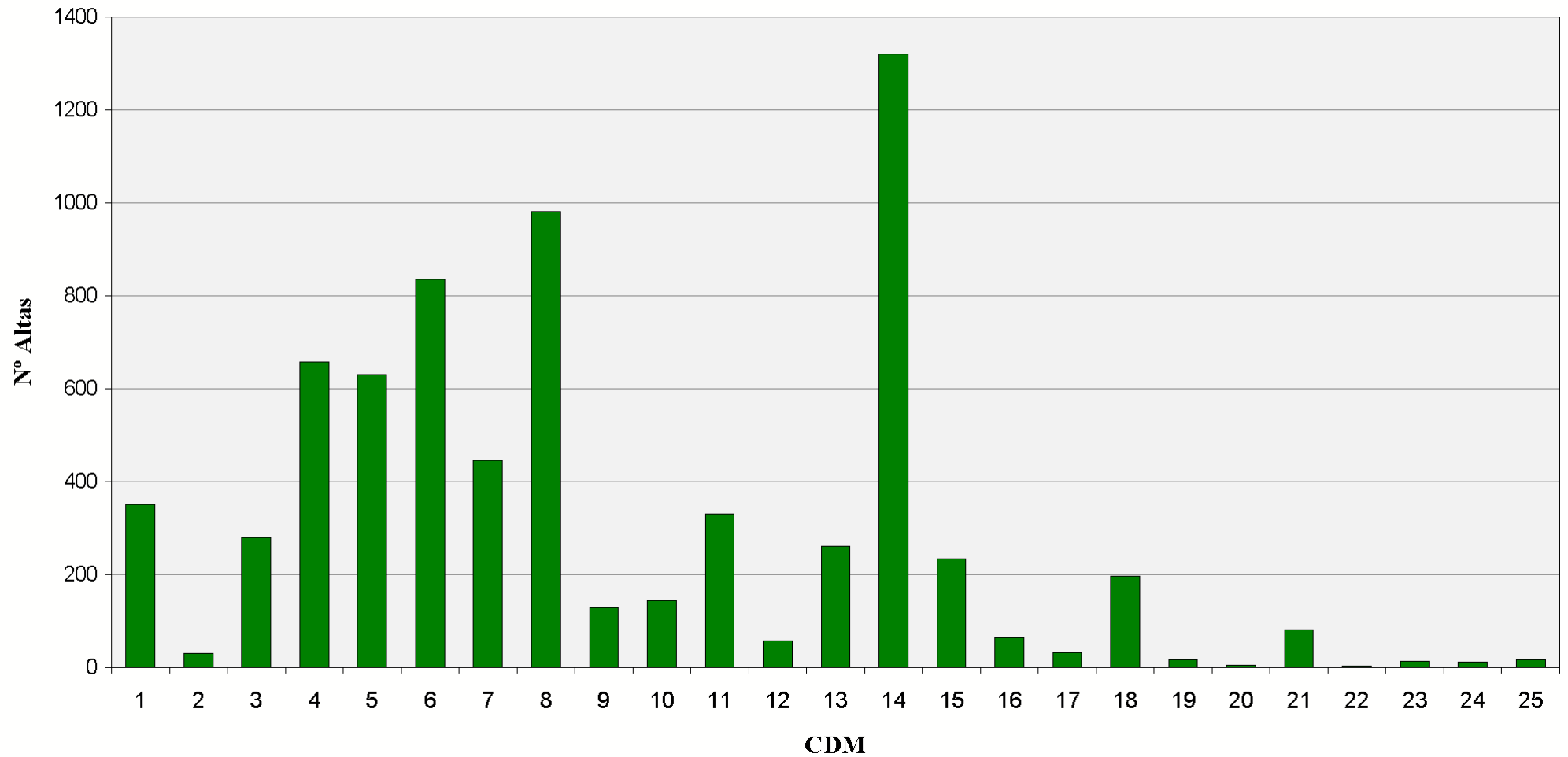
02019 - A.G.S SUR DE GRANADA (MOTRIL)

CDM	Altas	% Altas	EM	EME	Estancias	% Estancias	Estancias Esperadas	IC	IUE	IUE T	Media Diag.	Media Proc.
20 - ALCOHOL Y DROGAS	5	0,07%	4,40	11,05	22	0,06%	55	0,74	0,40 ●	0,51 ●	7,20	0,20
21 - LESIONES Y ENVENENAMIENTOS	81	1,14%	4,63	6,67	375	1,09%	540	1,13	0,69 ●	0,77 ●	5,40	1,02
22 - QUEMADURAS	2	0,03%	2,50	9,54	5	0,01%	19	2,30	0,26 ●	1,25 ●	3,00	0,00
23 - OTRO CONTACTO CON SERVICIOS SANITARIOS	13	0,18%	6,46	5,36	84	0,24%	70	0,70	1,21 ●	1,17 ●	4,77	0,46
24 - INFECCIONES VIH	12	0,17%	11,50	12,47	138	0,40%	150	2,32	0,92 ●	0,61 ●	8,58	0,50
25 - POLITRAUMATISMOS	16	0,22%	10,50	15,06	168	0,49%	241	4,94	0,70 ●	1,09 ●	9,69	2,56

Categorías Diagnósticas Mayores. Área Hospitalaria

02019 - A.G.S SUR DE GRANADA (MOTRIL)

Altas



Categorías Diagnósticas Mayores. Área Hospitalaria 02024 - A.H. REINA SOFÍA (CÓRDOBA)

CDM	Altas	% Altas	EM	EME	Estancias	% Estancias	Estancias Esperadas	IC	IUE	IUE T	Media Diag.	Media Proc.
01 - SISTEMA NERVIOSO	2.578	6,56%	11,34	10,40	29.227	10,65%	26.809	2,75	1,09 ●	1,04 ●	6,80	0,59
02 - OJO	853	2,17%	3,12	3,35	2.665	0,97%	2.857	1,09	0,93 ●	0,88 ●	3,06	1,52
03 - OIDO, NARIZ, BOCA Y FARINGE	1.229	3,13%	4,14	4,22	5.091	1,86%	5.190	1,07	0,98 ●	0,97 ●	2,69	1,24
04 - APARATO RESPIRATORIO	3.750	9,54%	9,46	9,81	35.483	12,93%	36.798	2,17	0,96 ●	0,96 ●	8,75	0,43
05 - APARATO CIRCULATORIO	5.601	14,25%	6,41	8,01	35.878	13,08%	44.842	3,15	0,80 ●	0,83 ●	7,20	2,29
06 - APARATO DIGESTIVO	4.258	10,84%	6,79	7,56	28.891	10,53%	32.206	1,76	0,90 ●	0,88 ●	5,57	1,37
07 - SISTEMA HEPATOBILIAR Y PANCREAS	2.628	6,69%	7,80	8,90	20.488	7,47%	23.387	2,56	0,88 ●	0,89 ●	6,85	1,23
08 - SISTEMA MUSCULO ESQUELETICO	4.028	10,25%	6,78	6,52	27.311	9,95%	26.281	2,04	1,04 ●	0,98 ●	3,64	1,36
09 - PIEL, TEJIDO SUBCUTANEO Y MAMA	1.571	4,00%	4,81	4,95	7.555	2,75%	7.772	1,42	0,97 ●	0,91 ●	3,61	1,54
10 - ENDOCRINO, NUTRICION Y METABOLISMO	830	2,11%	6,68	6,92	5.542	2,02%	5.743	1,73	0,96 ●	0,97 ●	5,56	0,81
11 - RIÑON Y VIAS URINARIAS	1.829	4,65%	5,88	6,87	10.761	3,92%	12.564	1,87	0,86 ●	0,87 ●	7,68	0,98
12 - A. REPRODUCTOR MASCULINO	538	1,37%	3,18	4,23	1.712	0,62%	2.274	1,52	0,75 ●	0,75 ●	3,46	1,17
13 - APARATO REPRODUCTOR FEMENINO	826	2,10%	4,38	4,69	3.614	1,32%	3.872	1,36	0,93 ●	0,88 ●	3,07	1,78
14 - EMBARAZO, PARTO Y PUERPERIO	4.471	11,38%	2,90	3,05	12.950	4,72%	13.627	0,69	0,95 ●	0,87 ●	4,07	2,94
15 - PATOLOGIA PERINATAL	670	1,71%	14,01	12,62	9.384	3,42%	8.456	4,12	1,11 ●	1,04 ●	5,92	0,65
16 - SANGRE Y SISTEMA INMUNITARIO	565	1,44%	7,60	8,47	4.296	1,57%	4.783	2,05	0,90 ●	0,91 ●	6,75	0,48
17 - TRASTORNOS MIELOPROLIFERATIVOS	849	2,16%	9,83	10,11	8.345	3,04%	8.583	4,40	0,97 ●	0,96 ●	6,02	0,67
18 - ENFERMEDADES INFECCIOSAS Y PARASITARIAS	571	1,45%	10,48	11,56	5.985	2,18%	6.598	3,01	0,91 ●	0,90 ●	8,75	0,84
19 - TRASTORNOS MENTALES	574	1,46%	17,07	14,09	9.797	3,57%	8.088	1,18	1,21 ●	1,18 ●	7,12	0,05

Categorías Diagnósticas Mayores. Área Hospitalaria

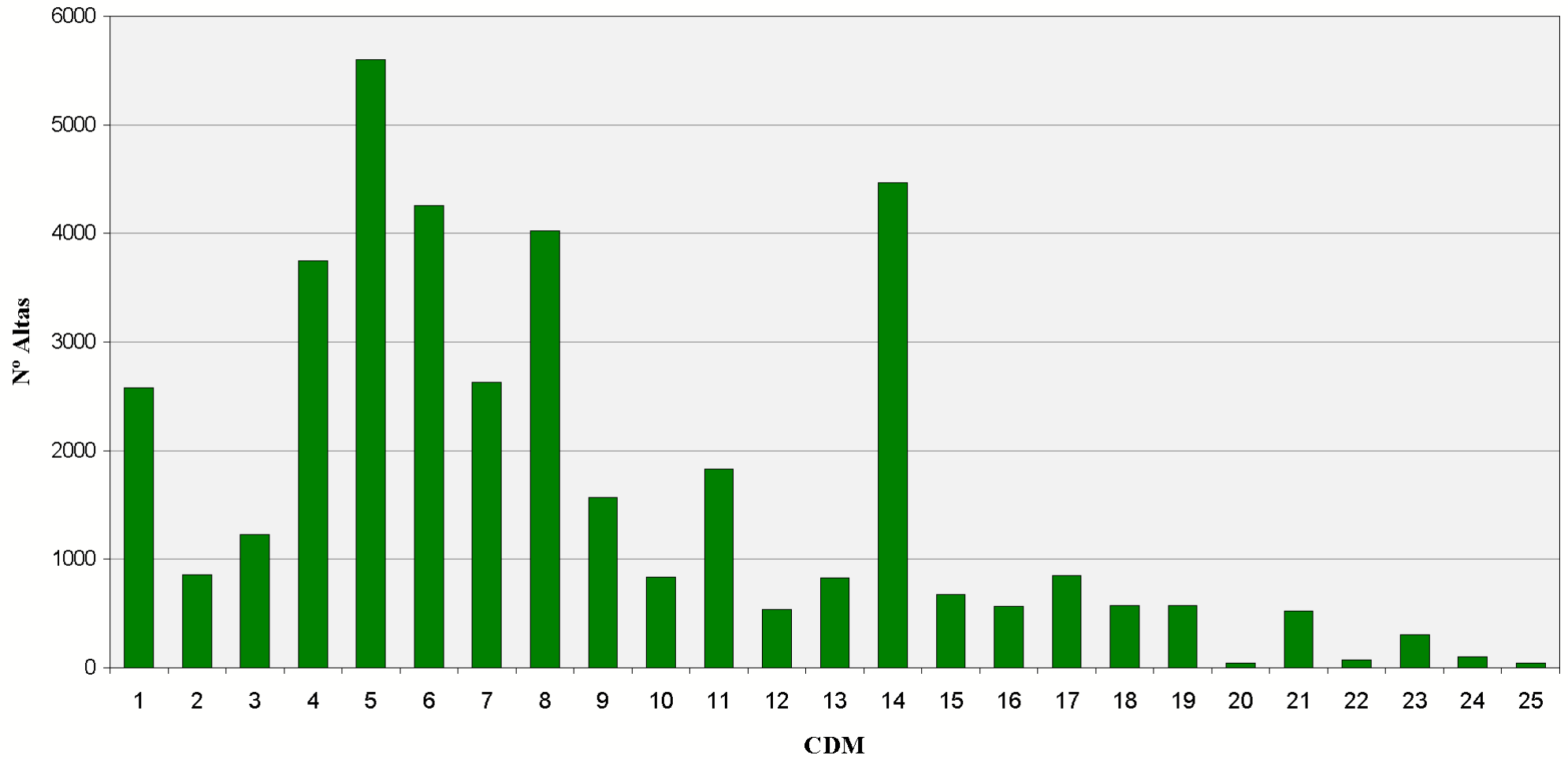
02024 - A.H. REINA SOFÍA (CÓRDOBA)

CDM	Altas	% Altas	EM	EME	Estancias	% Estancias	Estancias Esperadas	IC	IUE	IUE T	Media Diag.	Media Proc.
20 - ALCOHOL Y DROGAS	40	0,10%	19,15	11,30	766	0,28%	452	0,73	1,70 ●	1,72 ●	8,93	0,10
21 - LESIONES Y ENVENENAMIENTOS	524	1,33%	8,17	8,19	4.282	1,56%	4.294	1,64	1,00 ●	0,95 ●	5,87	1,14
22 - QUEMADURAS	69	0,18%	12,57	11,63	867	0,32%	802	3,09	1,08 ●	1,04 ●	3,61	1,68
23 - OTRO CONTACTO CON SERVICIOS SANITARIOS	300	0,76%	4,08	5,64	1.225	0,45%	1.693	0,95	0,72 ●	0,71 ●	4,95	0,80
24 - INFECCIONES VIH	97	0,25%	13,66	14,51	1.325	0,48%	1.408	3,13	0,94 ●	0,97 ●	11,02	0,52
25 - POLITRAUMATISMOS	44	0,11%	21,43	17,53	943	0,34%	771	5,87	1,22 ●	1,12 ●	8,43	2,64












Categorías Diagnósticas Mayores. Área Hospitalaria

02024 - A.H. REINA SOFÍA (CÓRDOBA)

Altas



Categorías Diagnósticas Mayores. Área Hospitalaria 02025 - A.H. INFANTA MARGARITA (CABRA)

CDM	Altas	% Altas	EM	EME	Estancias	% Estancias	Estancias Esperadas	IC	IUE	IUE T	Media Diag.	Media Proc.		
01 - SISTEMA NERVIOSO	560	5,97%	7,11	8,25	3.981	6,42%	4.622	1,71	0,86		1,03		8,61	0,22
02 - OJO	44	0,47%	4,36	4,82	192	0,31%	212	0,91	0,90		1,05		2,48	0,45
03 - OIDO, NARIZ, BOCA Y FARINGE	242	2,58%	4,52	4,51	1.093	1,76%	1.091	0,85	1,00		1,08		3,35	0,43
04 - APARATO RESPIRATORIO	1.374	14,65%	8,44	9,13	11.593	18,69%	12.545	1,62	0,92		1,00		9,61	0,28
05 - APARATO CIRCULATORIO	1.071	11,42%	6,89	7,48	7.383	11,90%	8.009	1,62	0,92		1,01		8,68	0,25
06 - APARATO DIGESTIVO	1.242	13,24%	6,86	7,14	8.524	13,74%	8.868	1,42	0,96		1,04		6,13	0,99
07 - SISTEMA HEPATOBILIAR Y PANCREAS	673	7,17%	8,46	7,90	5.692	9,18%	5.316	1,78	1,07		1,07		7,41	0,65
08 - SISTEMA MUSCULO ESQUELETICO	828	8,83%	6,96	6,60	5.767	9,30%	5.464	2,02	1,06		1,08		4,01	1,06
09 - PIEL, TEJIDO SUBCUTANEO Y MAMA	125	1,33%	4,16	5,84	520	0,84%	730	1,13	0,71		0,85		4,92	0,83
10 - ENDOCRINO, NUTRICION Y METABOLISMO	187	1,99%	7,10	7,59	1.328	2,14%	1.420	1,34	0,94		1,01		7,72	0,51
11 - RIÑON Y VIAS URINARIAS	458	4,88%	6,71	6,68	3.074	4,96%	3.059	1,33	1,00		1,10		7,06	0,73
12 - A. REPRODUCTOR MASCULINO	70	0,75%	4,94	5,43	346	0,56%	380	1,71	0,91		1,07		4,44	1,14
13 - APARATO REPRODUCTOR FEMENINO	242	2,58%	3,30	4,12	799	1,29%	996	1,16	0,80		0,95		2,58	1,46
14 - EMBARAZO, PARTO Y PUERPERIO	1.324	14,11%	2,52	3,10	3.340	5,38%	4.102	0,70	0,81		0,85		3,39	2,13
15 - PATOLOGIA PERINATAL	163	1,74%	7,58	6,53	1.235	1,99%	1.064	1,17	1,16		1,35		2,69	0,13
16 - SANGRE Y SISTEMA INMUNITARIO	140	1,49%	8,25	8,29	1.155	1,86%	1.161	1,58	0,99		1,05		8,31	0,59
17 - TRASTORNOS MIELOPROLIFERATIVOS	44	0,47%	7,82	9,38	344	0,55%	413	2,87	0,83		1,02		6,05	0,70
18 - ENFERMEDADES INFECCIOSAS Y PARASITARIAS	159	1,69%	8,80	8,80	1.399	2,26%	1.399	2,18	1,00		1,09		6,91	0,51
19 - TRASTORNOS MENTALES	253	2,70%	13,02	15,16	3.293	5,31%	3.836	1,20	0,86		0,84		5,83	0,07

Categorías Diagnósticas Mayores. Área Hospitalaria

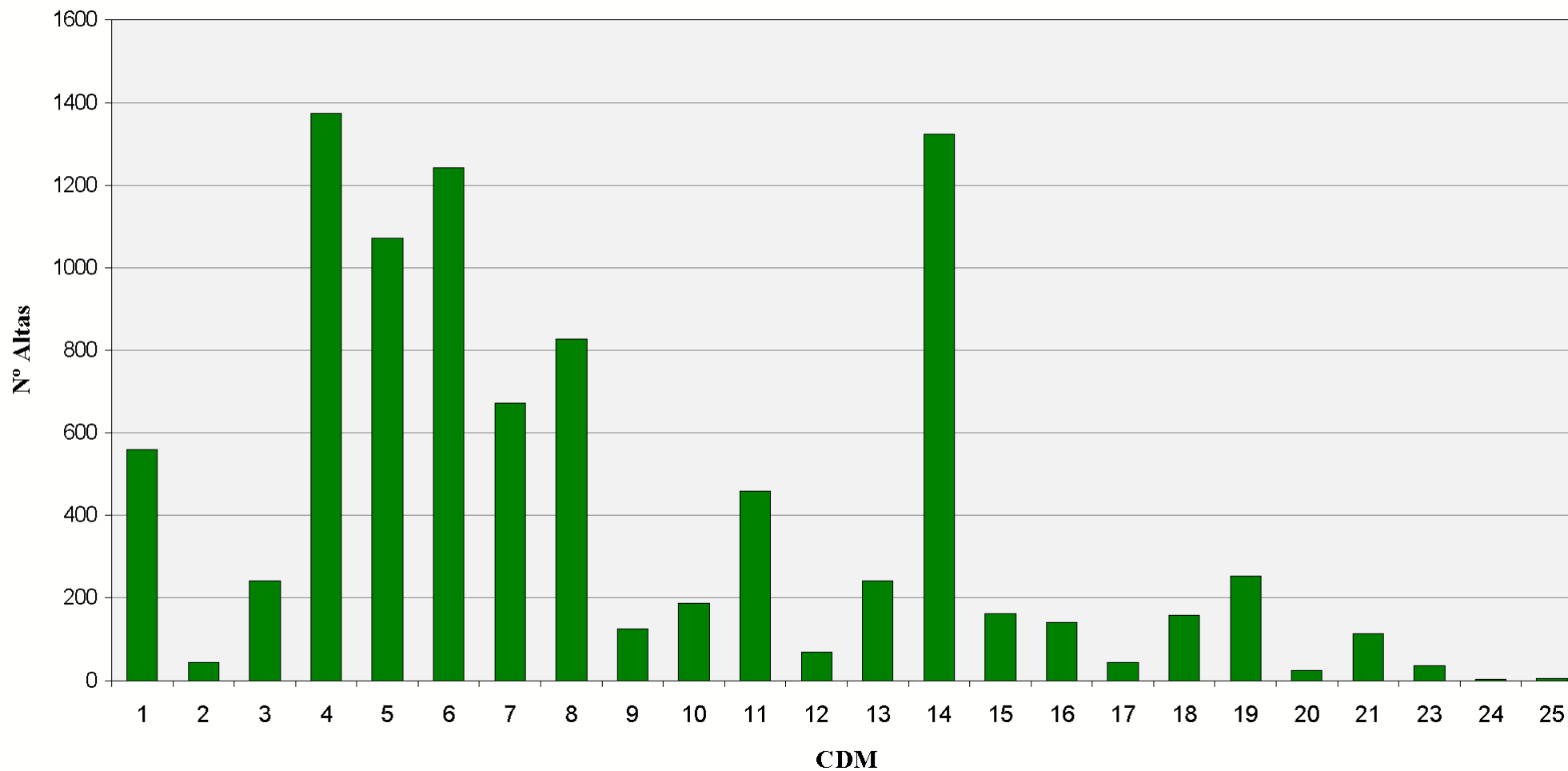
02025 - A.H. INFANTA MARGARITA (CABRA)

CDM	Altas	% Altas	EM	EME	Estancias	% Estancias	Estancias Esperadas	IC	IUE	IUE T	Media Diag.	Media Proc.
20 - ALCOHOL Y DROGAS	24	0,26%	6,75	10,83	162	0,26%	260	0,71	0,62 ●	0,77 ●	6,29	0,04
21 - LESIONES Y ENVENENAMIENTOS	114	1,22%	5,53	6,43	630	1,02%	733	1,11	0,86 ●	0,90 ●	5,03	0,61
23 - OTRO CONTACTO CON SERVICIOS SANITARIOS	37	0,39%	2,41	4,78	89	0,14%	177	0,59	0,50 ●	0,58 ●	3,22	0,24
24 - INFECCIONES VIH	3	0,03%	8,00	14,25	24	0,04%	43	2,50	0,56 ●	0,46 ●	9,00	0,33
25 - POLITRAUMATISMOS	5	0,05%	13,40	14,73	67	0,11%	74	4,53	0,91 ●	1,19 ●	9,60	1,80

Categorías Diagnósticas Mayores. Área Hospitalaria



02025 - A.H. INFANTA MARGARITA (CABRA)

Altas



Categorías Diagnósticas Mayores. Área Hospitalaria

02026 - A.S. NORTE DE CÓRDOBA (POZOBLANCO)

CDM	Altas	% Altas	EM	EME	Estancias	% Estancias	Estancias Esperadas	IC	IUE	IUE T	Media Diag.	Media Proc.
01 - SISTEMA NERVIOSO	250	4,92%	6,74	8,23	1.684	5,74%	2.057	1,79	0,82 	0,99 	6,25	0,09
02 - OJO	16	0,31%	3,38	4,85	54	0,18%	78	1,16	0,70 	0,97 	4,13	0,81
03 - OIDO, NARIZ, BOCA Y FARINGE	113	2,22%	3,19	4,05	360	1,23%	457	0,73	0,79 	0,90 	2,58	0,51
04 - APARATO RESPIRATORIO	644	12,67%	9,93	9,12	6.397	21,79%	5.876	1,69	1,09 	1,16 	7,80	0,16
05 - APARATO CIRCULATORIO	668	13,15%	8,17	8,02	5.457	18,59%	5.355	2,06	1,02 	1,05 	8,64	0,13
06 - APARATO DIGESTIVO	822	16,18%	5,31	5,99	4.365	14,87%	4.924	1,39	0,89 	0,98 	4,39	0,94
07 - SISTEMA HEPATOBILIAR Y PANCREAS	374	7,36%	6,62	7,00	2.477	8,44%	2.619	1,50	0,95 	0,89 	5,43	0,53
08 - SISTEMA MUSCULO ESQUELETICO	570	11,22%	3,41	6,40	1.941	6,61%	3.648	2,26	0,53 	0,68 	2,84	1,10
09 - PIEL, TEJIDO SUBCUTANEO Y MAMA	132	2,60%	3,92	4,45	517	1,76%	587	1,22	0,88 	1,05 	3,40	1,11
10 - ENDOCRINO, NUTRICION Y METABOLISMO	84	1,65%	6,43	6,30	540	1,84%	529	1,01	1,02 	1,02 	5,25	0,31
11 - RIÑON Y VIAS URINARIAS	240	4,72%	3,67	5,15	880	3,00%	1.236	1,03	0,71 	0,76 	4,90	0,66
12 - A. REPRODUCTOR MASCULINO	73	1,44%	3,74	3,93	273	0,93%	287	1,41	0,95 	0,92 	3,00	0,97
13 - APARATO REPRODUCTOR FEMENINO	143	2,81%	3,29	3,85	470	1,60%	551	1,06	0,85 	0,91 	2,19	1,31
14 - EMBARAZO, PARTO Y PUERPERIO	650	12,79%	2,61	3,10	1.697	5,78%	2.012	0,71	0,84 	1,01 	3,06	1,79
15 - PATOLOGIA PERINATAL	83	1,63%	4,20	5,19	349	1,19%	431	0,62	0,81 	1,05 	1,82	0,05
16 - SANGRE Y SISTEMA INMUNITARIO	42	0,83%	10,10	7,15	424	1,44%	300	1,53	1,41 	1,47 	5,67	0,43
17 - TRASTORNOS MIELOPROLIFERATIVOS	13	0,26%	9,92	10,99	129	0,44%	143	3,14	0,90 	0,95 	7,00	0,92
18 - ENFERMEDADES INFECCIOSAS Y PARASITARIAS	105	2,07%	10,60	10,12	1.113	3,79%	1.062	2,65	1,05 	1,11 	7,82	0,31
19 - TRASTORNOS MENTALES	10	0,20%	7,80	10,96	78	0,27%	110	0,86	0,71 	0,94 	7,80	0,10

Categorías Diagnósticas Mayores. Área Hospitalaria

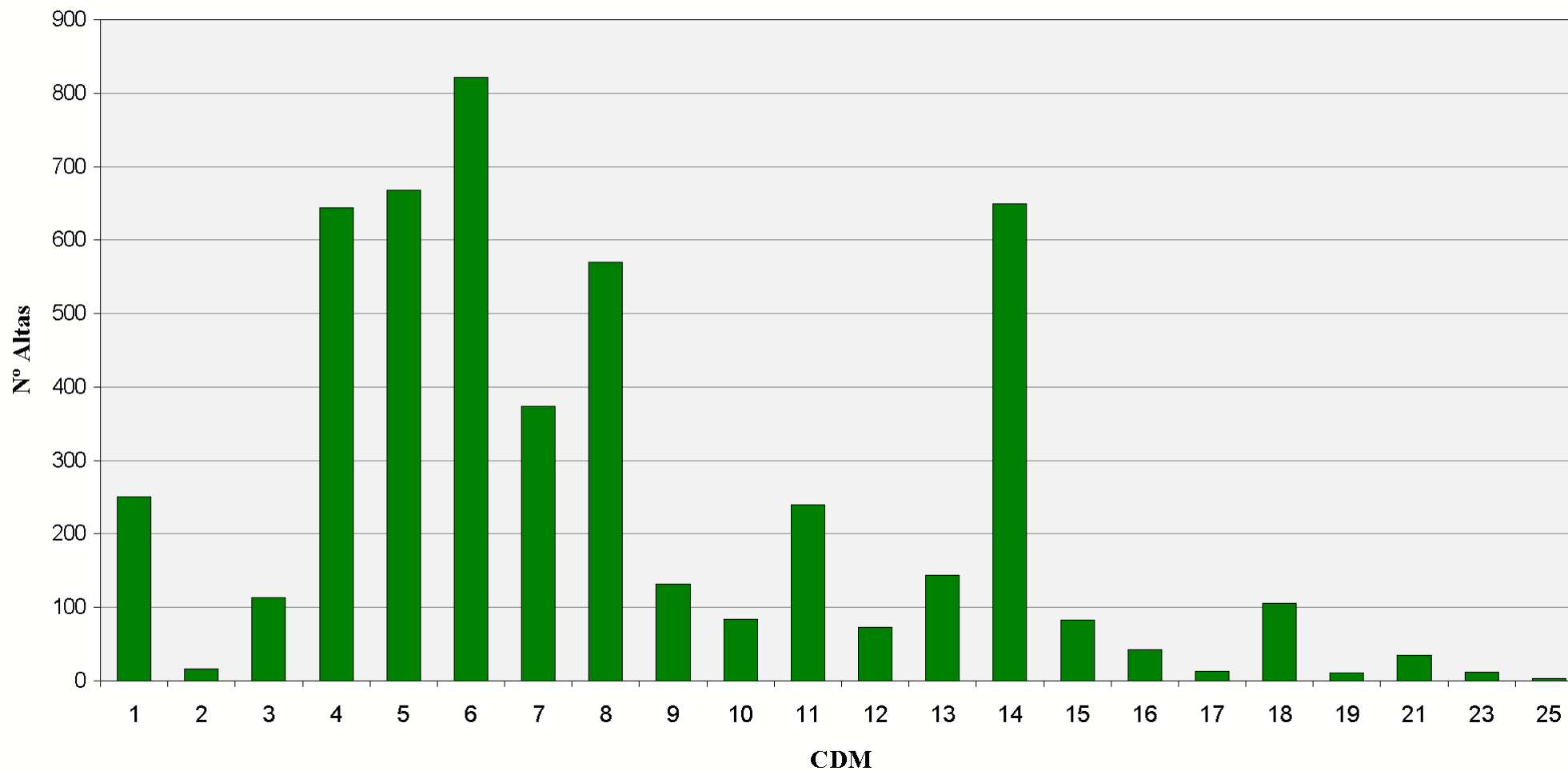
02026 - A.S. NORTE DE CÓRDOBA (POZOBLANCO)

CDM	Altas	% Altas	EM	EME	Estancias	% Estancias	Estancias Esperadas	IC	IUE	IUE T	Media Diag.	Media Proc.
21 - LESIONES Y ENVENENAMIENTOS	34	0,67%	2,91	5,71	99	0,34%	194	1,01	0,51 ●	0,58 ●	3,06	0,74
23 - OTRO CONTACTO CON SERVICIOS SANITARIOS	12	0,24%	2,17	4,81	26	0,09%	58	0,87	0,45 ●	0,45 ●	2,67	0,42
25 - POLITRAUMATISMOS	3	0,06%	8,67	21,37	26	0,09%	64	7,51	0,41 ●	0,70 ●	4,33	3,00

Categorías Diagnósticas Mayores. Área Hospitalaria

02026 - A.S. NORTE DE CÓRDOBA (POZOBLANCO)

Altas



Categorías Diagnósticas Mayores. Área Hospitalaria

02028 - A.G.S NORTE DE MÁLAGA (ANTEQUERA)

CDM	Altas	% Altas	EM	EME	Estancias	% Estancias	Estancias Esperadas	IC	IUE	IUE T	Media Diag.	Media Proc.
01 - SISTEMA NERVIOSO	283	4,85%	9,04	8,96	2.558	6,19%	2.536	2,08	1,01 ●	1,18 ●	8,21	0,22
02 - OJO	37	0,63%	2,05	3,83	76	0,18%	142	1,12	0,54 ●	0,58 ●	3,24	1,68
03 - OIDO, NARIZ, BOCA Y FARINGE	77	1,32%	3,94	3,89	303	0,73%	299	0,85	1,01 ●	1,23 ●	4,13	0,79
04 - APARATO RESPIRATORIO	516	8,85%	11,34	9,93	5.854	14,16%	5.122	2,06	1,14 ●	1,21 ●	9,67	0,36
05 - APARATO CIRCULATORIO	702	12,03%	9,20	7,87	6.459	15,62%	5.526	2,21	1,17 ●	1,15 ●	10,16	0,80
06 - APARATO DIGESTIVO	743	12,74%	8,11	7,41	6.025	14,57%	5.503	1,80	1,09 ●	1,19 ●	6,37	1,33
07 - SISTEMA HEPATOBILIAR Y PANCREAS	496	8,50%	8,71	7,67	4.321	10,45%	3.804	1,84	1,14 ●	1,07 ●	7,29	0,96
08 - SISTEMA MUSCULO ESQUELETICO	798	13,68%	6,07	7,11	4.845	11,72%	5.675	2,31	0,85 ●	1,12 ●	4,47	1,35
09 - PIEL, TEJIDO SUBCUTANEO Y MAMA	135	2,31%	5,90	5,63	797	1,93%	760	1,49	1,05 ●	1,19 ●	4,75	1,55
10 - ENDOCRINO, NUTRICION Y METABOLISMO	96	1,65%	8,77	7,57	842	2,04%	727	1,49	1,16 ●	1,22 ●	7,85	0,69
11 - RIÑON Y VIAS URINARIAS	225	3,86%	6,38	6,67	1.436	3,47%	1.500	1,49	0,96 ●	1,02 ●	7,95	1,36
12 - A. REPRODUCTOR MASCULINO	72	1,23%	3,60	4,33	259	0,63%	312	1,26	0,83 ●	0,78 ●	5,15	1,81
13 - APARATO REPRODUCTOR FEMENINO	212	3,63%	4,07	3,77	863	2,09%	800	1,04	1,08 ●	1,16 ●	2,97	1,39
14 - EMBARAZO, PARTO Y PUERPERIO	1.072	18,38%	2,93	3,06	3.144	7,60%	3.281	0,69	0,96 ●	1,14 ●	4,14	2,79
15 - PATOLOGIA PERINATAL	80	1,37%	4,58	6,03	366	0,89%	483	0,97	0,76 ●	1,05 ●	3,01	0,11
16 - SANGRE Y SISTEMA INMUNITARIO	51	0,87%	9,24	8,13	471	1,14%	415	1,67	1,14 ●	1,15 ●	8,98	0,65
17 - TRASTORNOS MIELOPROLIFERATIVOS	23	0,39%	13,26	12,11	305	0,74%	278	3,85	1,10 ●	1,11 ●	8,39	1,26
18 - ENFERMEDADES INFECCIOSAS Y PARASITARIAS	120	2,06%	12,88	12,07	1.546	3,74%	1.448	3,48	1,07 ●	1,16 ●	10,21	0,75
19 - TRASTORNOS MENTALES	11	0,19%	8,18	9,60	90	0,22%	106	0,84	0,85 ●	0,95 ●	8,18	0,36

Categorías Diagnósticas Mayores. Área Hospitalaria

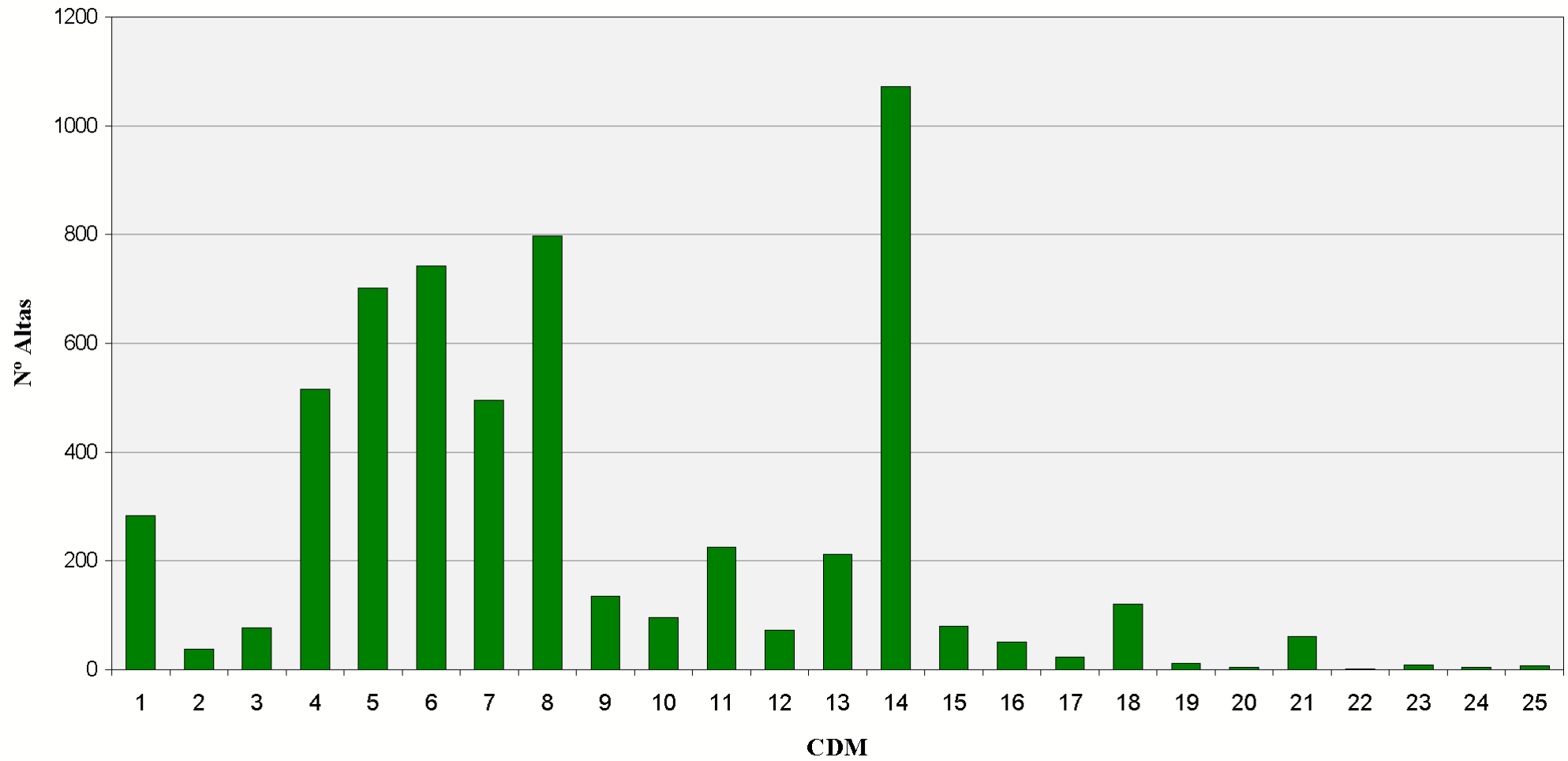
02028 - A.G.S NORTE DE MÁLAGA (ANTEQUERA)

CDM	Altas	% Altas	EM	EME	Estancias	% Estancias	Estancias Esperadas	IC	IUE	IUE T	Media Diag.	Media Proc.
20 - ALCOHOL Y DROGAS	4	0,07%	15,25	11,76	61	0,15%	47	0,88	1,30 ●	1,30 ●	11,75	0,50
21 - LESIONES Y ENVENENAMIENTOS	60	1,03%	8,65	8,45	519	1,26%	507	1,58	1,02 ●	1,05 ●	7,95	0,93
22 - QUEMADURAS	1	0,02%	1,00	9,54	1	0,00%	10	2,30	0,10 ●	0,50 ●	1,00	0,00
23 - OTRO CONTACTO CON SERVICIOS SANITARIOS	8	0,14%	5,75	4,14	46	0,11%	33	0,74	1,39 ●	1,41 ●	3,75	0,50
24 - INFECCIONES VIH	4	0,07%	18,25	12,86	73	0,18%	51	2,12	1,42 ●	0,64 ●	8,50	0,75
25 - POLITRAUMATISMOS	7	0,12%	12,71	22,43	89	0,22%	157	8,39	0,57 ●	0,91 ●	9,00	2,57

Categorías Diagnósticas Mayores. Área Hospitalaria

02028 - A.G.S NORTE DE MÁLAGA (ANTEQUERA)

Altas



Categorías Diagnósticas Mayores. Área Hospitalaria 02029 - A.G.S SERRANÍA DE MÁLAGA (RONDA)

CDM	Altas	% Altas	EM	EME	Estancias	% Estancias	Estancias Esperadas	IC	IUE	IUE T	Media Diag.	Media Proc.
01 - SISTEMA NERVIOSO	262	5,53%	8,71	8,87	2.283	6,96%	2.325	1,94	0,98 ●	1,15 ●	9,48	0,49
02 - OJO	34	0,72%	3,50	3,24	119	0,36%	110	1,05	1,08 ●	1,15 ●	4,15	1,56
03 - OIDO, NARIZ, BOCA Y FARINGE	108	2,28%	3,13	3,42	338	1,03%	369	0,70	0,92 ●	1,14 ●	3,56	0,80
04 - APARATO RESPIRATORIO	462	9,74%	10,44	10,00	4.825	14,72%	4.620	2,11	1,04 ●	1,13 ●	10,54	0,77
05 - APARATO CIRCULATORIO	496	10,46%	9,04	8,19	4.484	13,68%	4.063	2,25	1,10 ●	1,10 ●	11,55	1,11
06 - APARATO DIGESTIVO	494	10,42%	8,08	7,46	3.990	12,17%	3.683	1,79	1,08 ●	1,19 ●	7,39	1,35
07 - SISTEMA HEPATOBILIAR Y PANCREAS	380	8,02%	9,75	8,33	3.705	11,30%	3.165	2,03	1,17 ●	1,10 ●	8,39	1,13
08 - SISTEMA MUSCULO ESQUELETICO	580	12,23%	5,79	7,21	3.358	10,24%	4.184	2,34	0,80 ●	1,08 ●	6,16	1,51
09 - PIEL, TEJIDO SUBCUTANEO Y MAMA	49	1,03%	5,88	8,31	288	0,88%	407	2,55	0,71 ●	0,85 ●	5,41	1,12
10 - ENDOCRINO, NUTRICION Y METABOLISMO	107	2,26%	8,33	7,15	891	2,72%	765	2,05	1,17 ●	1,27 ●	7,22	0,81
11 - RIÑON Y VIAS URINARIAS	273	5,76%	6,60	6,59	1.801	5,49%	1.799	1,46	1,00 ●	1,06 ●	9,00	1,53
12 - A. REPRODUCTOR MASCULINO	56	1,18%	6,75	5,64	378	1,15%	316	1,75	1,20 ●	1,16 ●	5,82	1,63
13 - APARATO REPRODUCTOR FEMENINO	140	2,95%	4,61	4,98	646	1,97%	697	1,28	0,93 ●	1,05 ●	4,98	1,75
14 - EMBARAZO, PARTO Y PUERPERIO	797	16,81%	2,89	3,27	2.307	7,04%	2.604	0,73	0,89 ●	1,08 ●	4,83	2,83
15 - PATOLOGIA PERINATAL	150	3,16%	3,00	5,06	450	1,37%	759	0,69	0,59 ●	0,78 ●	3,01	0,09
16 - SANGRE Y SISTEMA INMUNITARIO	52	1,10%	7,29	7,77	379	1,16%	404	1,60	0,94 ●	0,92 ●	8,58	0,73
17 - TRASTORNOS MIELOPROLIFERATIVOS	51	1,08%	7,75	9,52	395	1,20%	485	3,01	0,81 ●	0,93 ●	9,61	0,67
18 - ENFERMEDADES INFECCIOSAS Y PARASITARIAS	103	2,17%	9,80	9,86	1.009	3,08%	1.015	2,45	0,99 ●	1,03 ●	10,25	0,77
19 - TRASTORNOS MENTALES	17	0,36%	5,88	10,28	100	0,31%	175	0,83	0,57 ●	0,80 ●	6,88	0,29

Categorías Diagnósticas Mayores. Área Hospitalaria

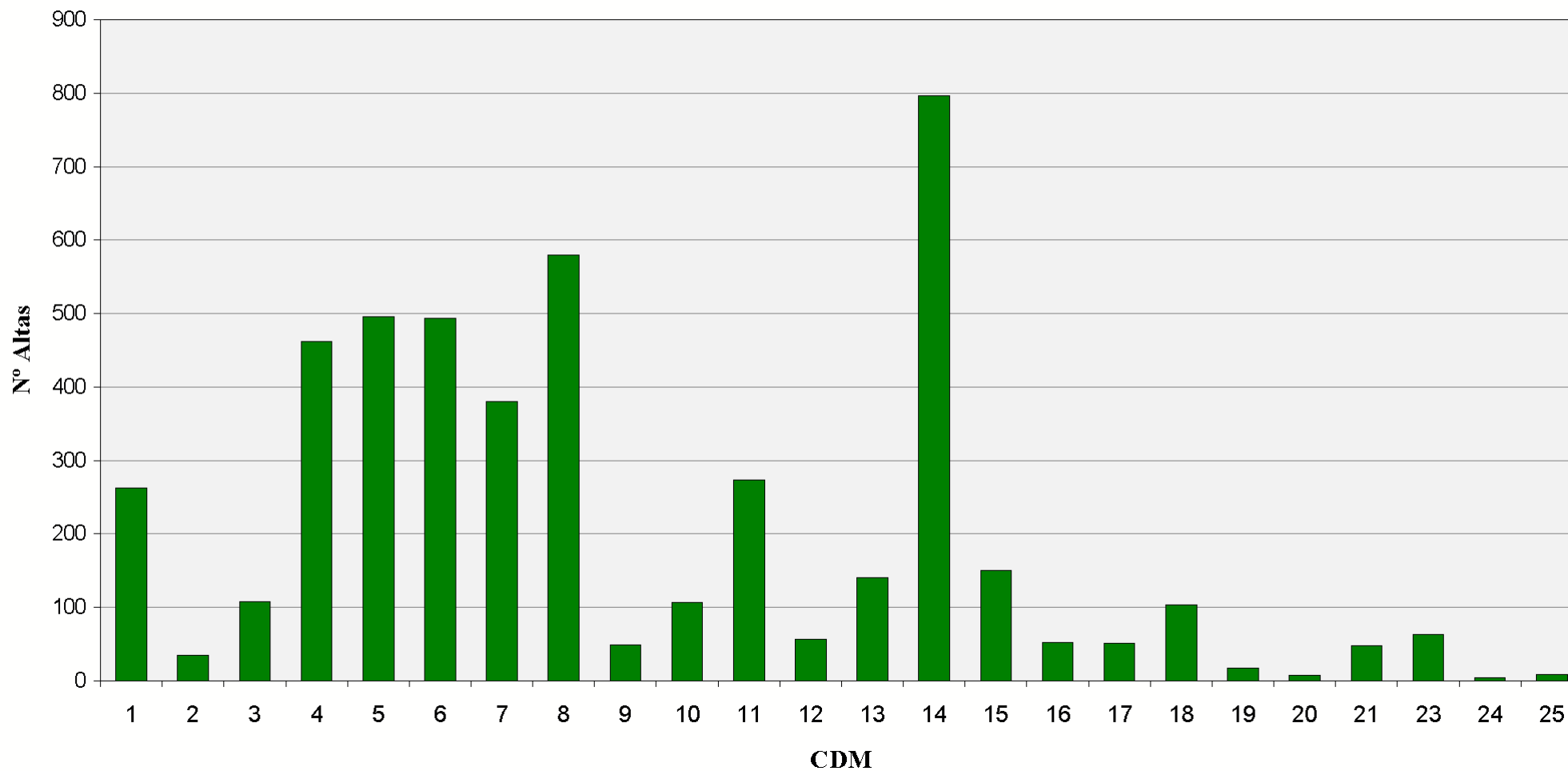
02029 - A.G.S SERRANÍA DE MÁLAGA (RONDA)

CDM	Altas	% Altas	EM	EME	Estancias	% Estancias	Estancias Esperadas	IC	IUE	IUE T	Media Diag.	Media Proc.
20 - ALCOHOL Y DROGAS	7	0,15%	8,86	10,41	62	0,19%	73	0,82	0,85 ●	0,88 ●	11,57	0,43
21 - LESIONES Y ENVENENAMIENTOS	48	1,01%	8,98	7,78	431	1,31%	374	1,55	1,15 ●	1,23 ●	7,31	1,52
23 - OTRO CONTACTO CON SERVICIOS SANITARIOS	63	1,33%	6,54	5,55	412	1,26%	350	0,75	1,18 ●	1,11 ●	10,48	0,84
24 - INFECCIONES VIH	4	0,08%	11,75	12,39	47	0,14%	50	1,95	0,95 ●	0,41 ●	12,25	1,25
25 - POLITRAUMATISMOS	8	0,17%	10,38	20,85	83	0,25%	167	8,22	0,50 ●	0,78 ●	9,25	3,00

Categorías Diagnósticas Mayores. Área Hospitalaria

02029 - A.G.S SERRANÍA DE MÁLAGA (RONDA)

Altas



Categorías Diagnósticas Mayores. Área Hospitalaria 02031 - A.H. MÁLAGA

CDM	Altas	% Altas	EM	EME	Estancias	% Estancias	Estancias Esperadas	IC	IUE	IUE T	Media Diag.	Media Proc.
01 - SISTEMA NERVIOSO	2.426	7,32%	12,55	12,08	30.451	11,13%	29.306	3,96	1,04 ●	1,00 ●	5,59	0,80
02 - OJO	254	0,77%	4,80	3,97	1.220	0,45%	1.009	0,96	1,21 ●	1,17 ●	3,24	1,02
03 - OIDO, NARIZ, BOCA Y FARINGE	1.314	3,96%	6,52	5,05	8.568	3,13%	6.635	1,23	1,29 ●	1,28 ●	3,35	1,33
04 - APARATO RESPIRATORIO	2.584	7,80%	10,30	9,44	26.605	9,73%	24.404	2,12	1,09 ●	1,09 ●	7,22	0,54
05 - APARATO CIRCULATORIO	3.443	10,39%	9,21	8,18	31.716	11,60%	28.169	3,00	1,13 ●	1,16 ●	7,70	2,39
06 - APARATO DIGESTIVO	2.702	8,15%	8,47	8,01	22.883	8,37%	21.652	1,94	1,06 ●	1,03 ●	5,29	1,29
07 - SISTEMA HEPATOBILIAR Y PANCREAS	1.536	4,63%	9,42	9,58	14.474	5,29%	14.708	3,09	0,98 ●	1,00 ●	6,91	1,26
08 - SISTEMA MUSCULO ESQUELETICO	3.373	10,18%	7,64	6,68	25.774	9,42%	22.539	2,12	1,14 ●	1,08 ●	4,00	1,39
09 - PIEL, TEJIDO SUBCUTANEO Y MAMA	981	2,96%	6,67	5,80	6.539	2,39%	5.688	1,51	1,15 ●	1,09 ●	4,55	1,56
10 - ENDOCRINO, NUTRICION Y METABOLISMO	726	2,19%	6,42	6,53	4.662	1,70%	4.737	1,70	0,98 ●	1,00 ●	5,10	0,87
11 - RIÑON Y VIAS URINARIAS	1.494	4,51%	7,96	7,81	11.893	4,35%	11.670	2,22	1,02 ●	1,02 ●	7,63	1,13
12 - A. REPRODUCTOR MASCULINO	395	1,19%	5,05	5,44	1.994	0,73%	2.148	1,71	0,93 ●	0,93 ●	4,42	1,32
13 - APARATO REPRODUCTOR FEMENINO	943	2,84%	5,83	4,40	5.502	2,01%	4.153	1,20	1,32 ●	1,24 ●	3,10	1,53
14 - EMBARAZO, PARTO Y PUERPERIO	6.424	19,38%	4,13	3,23	26.516	9,69%	20.781	0,75	1,28 ●	1,16 ●	5,00	3,16
15 - PATOLOGIA PERINATAL	907	2,74%	16,18	14,71	14.672	5,36%	13.343	5,05	1,10 ●	1,04 ●	3,97	0,93
16 - SANGRE Y SISTEMA INMUNITARIO	421	1,27%	9,07	7,88	3.818	1,40%	3.317	2,03	1,15 ●	1,15 ●	6,28	0,38
17 - TRASTORNOS MIELOPROLIFERATIVOS	884	2,67%	11,33	11,26	10.013	3,66%	9.950	4,86	1,01 ●	1,00 ●	5,38	0,88
18 - ENFERMEDADES INFECCIOSAS Y PARASITARIAS	574	1,73%	11,66	11,16	6.693	2,45%	6.405	2,86	1,04 ●	1,03 ●	7,95	0,70
19 - TRASTORNOS MENTALES	770	2,32%	12,24	15,40	9.425	3,45%	11.856	1,24	0,79 ●	0,78 ●	5,14	0,16

Categorías Diagnósticas Mayores. Área Hospitalaria

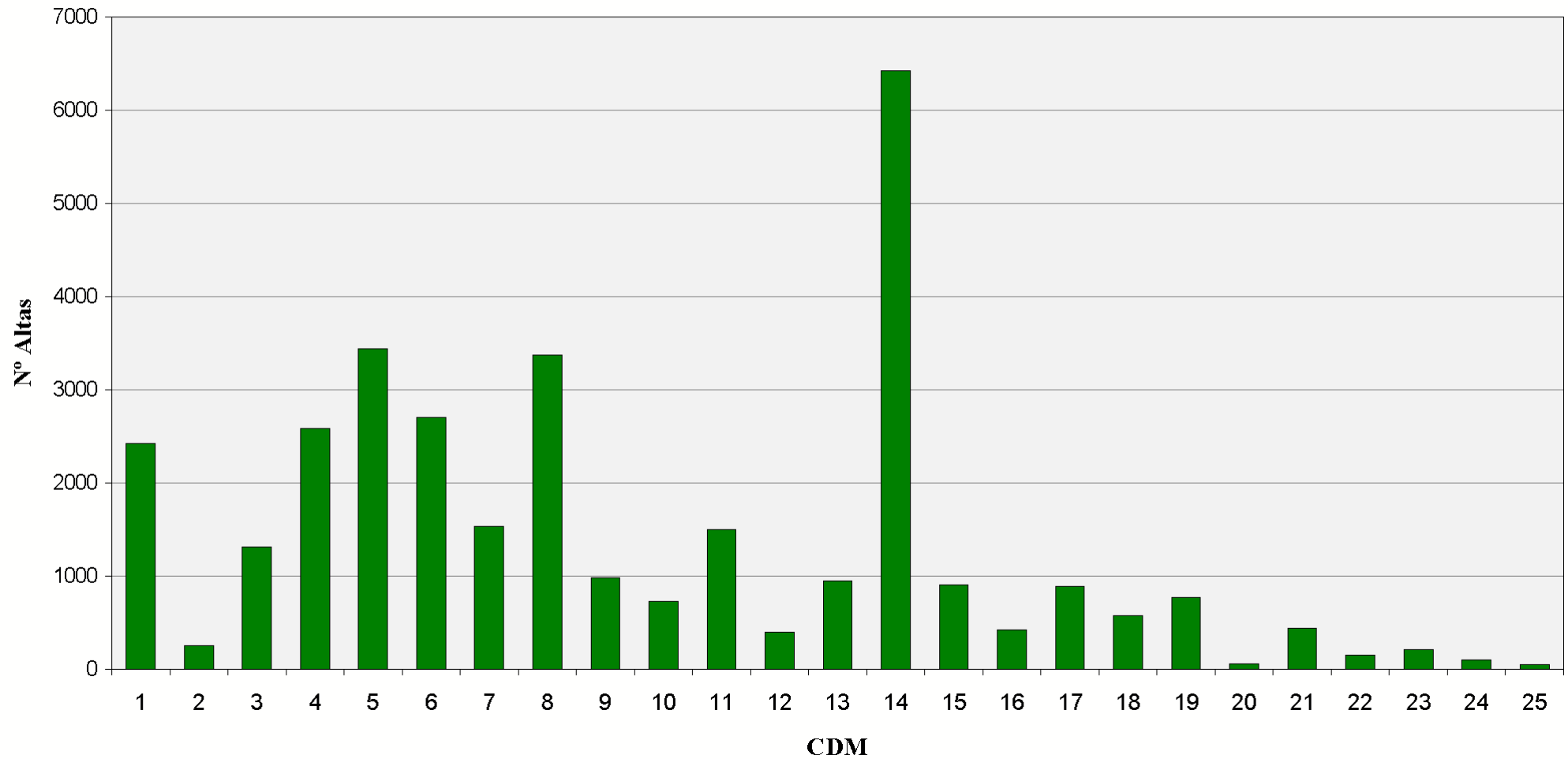
02031 - A.H. MÁLAGA

CDM	Altas	% Altas	EM	EME	Estancias	% Estancias	Estancias Esperadas	IC	IUE	IUE T	Media Diag.	Media Proc.
20 - ALCOHOL Y DROGAS	55	0,17%	7,71	10,95	424	0,16%	602	0,75	0,70 ●	0,73 ●	6,36	0,05
21 - LESIONES Y ENVENENAMIENTOS	435	1,31%	7,72	8,10	3.358	1,23%	3.525	1,75	0,95 ●	0,90 ●	4,95	1,03
22 - QUEMADURAS	153	0,46%	18,76	14,34	2.870	1,05%	2.194	3,46	1,31 ●	1,26 ●	5,42	1,69
23 - OTRO CONTACTO CON SERVICIOS SANITARIOS	207	0,62%	5,73	5,46	1.187	0,43%	1.131	0,89	1,05 ●	1,06 ●	4,00	0,73
24 - INFECCIONES VIH	100	0,30%	13,30	12,74	1.330	0,49%	1.274	2,41	1,04 ●	1,09 ●	7,67	0,35
25 - POLITRAUMATISMOS	47	0,14%	19,89	17,24	935	0,34%	810	5,74	1,15 ●	1,08 ●	8,72	2,04

Categorías Diagnósticas Mayores. Área Hospitalaria



02031 - A.H. MÁLAGA

Altas



Categorías Diagnósticas Mayores. Área Hospitalaria

02032 - A.G.S. ESTE DE MÁLAGA - AXARQUÍA

CDM	Altas	% Altas	EM	EME	Estancias	% Estancias	Estancias Esperadas	IC	IUE	IUE T	Media Diag.	Media Proc.
01 - SISTEMA NERVIOSO	360	5,23%	7,07	8,17	2.545	6,17%	2.943	1,77	0,86 	1,05 	5,81	0,07
02 - OJO	23	0,33%	4,78	4,72	110	0,27%	108	0,99	1,01 	1,03 	3,48	0,70
03 - OIDO, NARIZ, BOCA Y FARINGE	255	3,70%	2,06	2,66	525	1,27%	679	0,76	0,77 	0,96 	1,93	0,99
04 - APARATO RESPIRATORIO	592	8,59%	8,23	9,24	4.871	11,80%	5.470	1,87	0,89 	0,94 	6,60	0,24
05 - APARATO CIRCULATORIO	753	10,93%	7,47	7,43	5.624	13,63%	5.598	2,35	1,00 	0,99 	7,86	1,62
06 - APARATO DIGESTIVO	774	11,24%	8,13	7,85	6.295	15,26%	6.072	1,81	1,04 	1,12 	4,80	1,14
07 - SISTEMA HEPATOBILIAR Y PANCREAS	506	7,35%	9,17	7,10	4.641	11,25%	3.590	1,72	1,29 	1,20 	5,21	0,85
08 - SISTEMA MUSCULO ESQUELETICO	899	13,05%	5,06	6,75	4.548	11,02%	6.070	2,12	0,75 	0,98 	3,84	1,32
09 - PIEL, TEJIDO SUBCUTANEO Y MAMA	181	2,63%	6,02	5,62	1.090	2,64%	1.018	1,50	1,07 	1,24 	4,17	1,88
10 - ENDOCRINO, NUTRICION Y METABOLISMO	107	1,55%	6,47	5,85	692	1,68%	626	0,97	1,10 	1,13 	4,77	0,28
11 - RIÑON Y VIAS URINARIAS	256	3,72%	4,98	5,51	1.274	3,09%	1.411	1,32	0,90 	0,97 	5,70	0,99
12 - A. REPRODUCTOR MASCULINO	79	1,15%	5,51	4,82	435	1,05%	381	1,60	1,14 	1,07 	5,00	1,30
13 - APARATO REPRODUCTOR FEMENINO	209	3,03%	3,94	4,45	823	1,99%	930	1,24	0,89 	0,97 	2,84	1,60
14 - EMBARAZO, PARTO Y PUERPERIO	1.259	18,28%	2,62	3,17	3.293	7,98%	3.992	0,75	0,82 	0,99 	4,16	2,93
15 - PATOLOGIA PERINATAL	265	3,85%	4,27	5,86	1.132	2,74%	1.553	1,04	0,73	1,02	2,54	0,13
16 - SANGRE Y SISTEMA INMUNITARIO	82	1,19%	7,71	7,21	632	1,53%	592	1,35	1,07	1,07	6,27	0,56
17 - TRASTORNOS MIELOPROLIFERATIVOS	30	0,44%	14,07	11,32	422	1,02%	339	3,74	1,24	1,30	5,53	1,20
18 - ENFERMEDADES INFECCIOSAS Y PARASITARIAS	142	2,06%	8,64	10,44	1.227	2,97%	1.482	2,86	0,83	0,89	7,02	0,50
19 - TRASTORNOS MENTALES	8	0,12%	7,13	11,05	57	0,14%	88	0,92	0,64	0,77	6,25	0,63

Categorías Diagnósticas Mayores. Área Hospitalaria

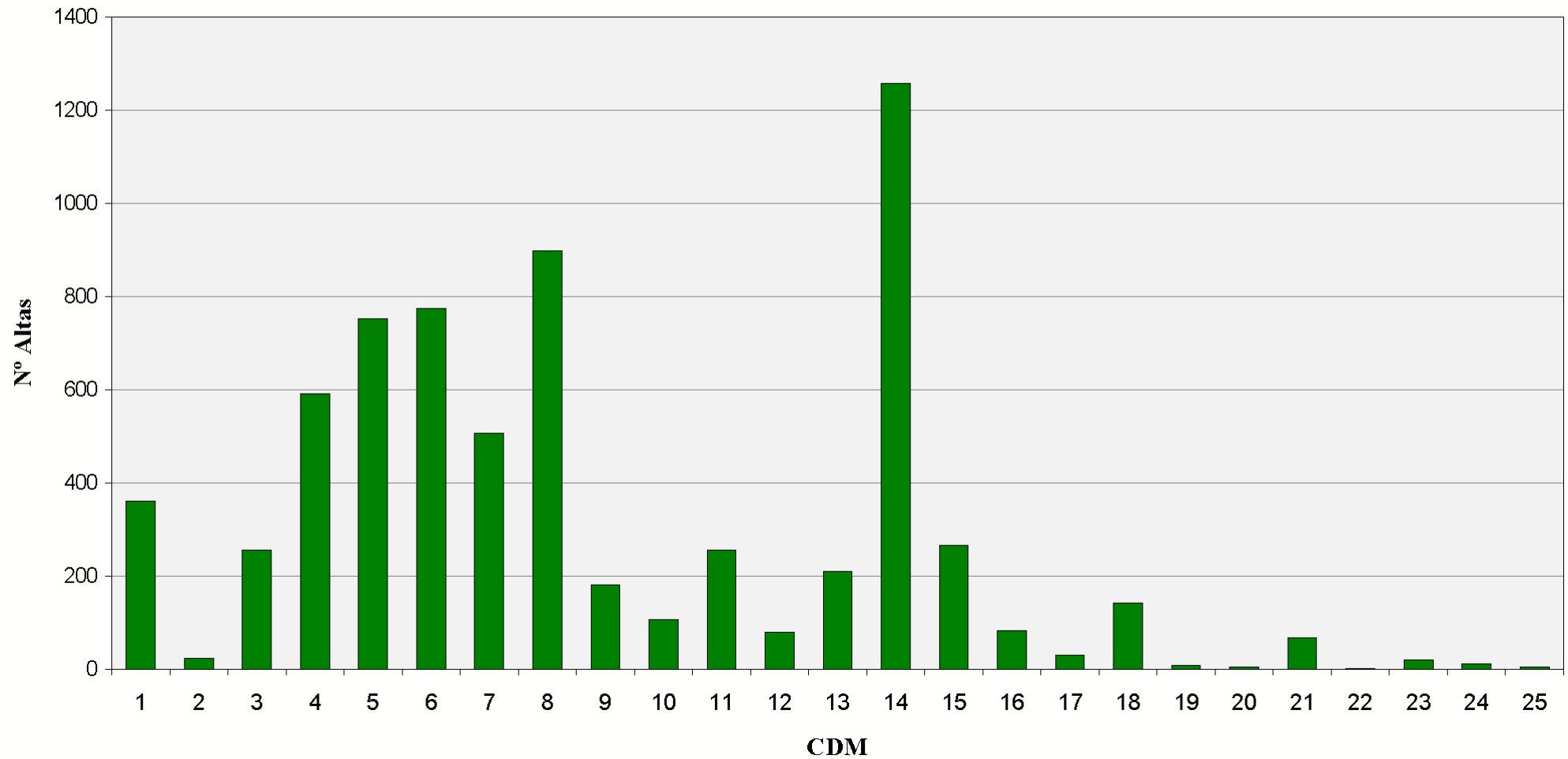
02032 - A.G.S. ESTE DE MÁLAGA - AXARQUÍA

CDM	Altas	% Altas	EM	EME	Estancias	% Estancias	Estancias Esperadas	IC	IUE	IUE T	Media Diag.	Media Proc.
20 - ALCOHOL Y DROGAS	5	0,07%	8,80	11,62	44	0,11%	58	0,78	0,76 ●	0,84 ●	6,80	0,20
21 - LESIONES Y ENVENENAMIENTOS	68	0,99%	9,68	7,73	658	1,59%	525	1,71	1,25 ●	1,36 ●	5,34	0,96
22 - QUEMADURAS	1	0,01%	0,00	7,38	0	0,00%	7	2,37	0,00 ●		5,00	0,00
23 - OTRO CONTACTO CON SERVICIOS SANITARIOS	19	0,28%	9,00	3,60	171	0,41%	68	0,58	2,50 ●	2,12 ●	4,74	0,37
24 - INFECCIONES VIH	11	0,16%	10,73	11,30	118	0,29%	124	1,95	0,95 ●	0,70 ●	7,64	0,18
25 - POLITRAUMATISMOS	5	0,07%	7,20	16,18	36	0,09%	81	4,53	0,45 ●	0,79 ●	6,80	1,80

Categorías Diagnósticas Mayores. Área Hospitalaria

02032 - A.G.S. ESTE DE MÁLAGA - AXARQUÍA

Altas



Categorías Diagnósticas Mayores. Área Hospitalaria

02033 - A.H. VIRGEN DE LA VICTORIA (MÁLAGA)

CDM	Altas	% Altas	EM	EME	Estancias	% Estancias	Estancias Esperadas	IC	IUE	IUE T	Media Diag.	Media Proc.
01 - SISTEMA NERVIOSO	1.178	5,86%	11,25	10,03	13.258	8,22%	11.817	2,39	1,12 ●	1,14 ●	8,79	0,45
02 - OJO	168	0,84%	3,29	4,19	553	0,34%	705	1,10	0,78 ●	0,89 ●	5,17	1,57
03 - OIDO, NARIZ, BOCA Y FARINGE	480	2,39%	5,55	5,40	2.663	1,65%	2.590	1,46	1,03 ●	1,01 ●	5,02	1,30
04 - APARATO RESPIRATORIO	1.787	8,88%	10,75	9,67	19.206	11,91%	17.276	1,84	1,11 ●	1,07 ●	9,48	0,48
05 - APARATO CIRCULATORIO	3.206	15,94%	8,82	9,07	28.281	17,54%	29.067	3,77	0,97 ●	0,93 ●	8,98	2,80
06 - APARATO DIGESTIVO	2.100	10,44%	7,86	7,96	16.515	10,24%	16.717	1,86	0,99 ●	0,96 ●	6,67	1,35
07 - SISTEMA HEPATOBILIAR Y PANCREAS	1.468	7,30%	7,96	8,14	11.685	7,25%	11.955	2,13	0,98 ●	0,98 ●	7,86	1,12
08 - SISTEMA MUSCULO ESQUELETICO	2.559	12,72%	7,66	6,86	19.595	12,15%	17.558	2,20	1,12 ●	1,09 ●	5,07	1,46
09 - PIEL, TEJIDO SUBCUTANEO Y MAMA	692	3,44%	3,91	4,49	2.706	1,68%	3.109	1,31	0,87 ●	0,93 ●	5,24	1,48
10 - ENDOCRINO, NUTRICION Y METABOLISMO	313	1,56%	7,61	7,27	2.382	1,48%	2.277	1,81	1,05 ●	1,01 ●	7,13	1,18
11 - RIÑON Y VIAS URINARIAS	1.083	5,38%	6,22	6,68	6.740	4,18%	7.231	1,65	0,93 ●	0,88 ●	8,12	1,12
12 - A. REPRODUCTOR MASCULINO	260	1,29%	3,68	4,55	957	0,59%	1.183	1,43	0,81 ●	0,79 ●	5,53	1,44
13 - APARATO REPRODUCTOR FEMENINO	713	3,54%	4,85	4,32	3.460	2,15%	3.082	1,24	1,12 ●	1,13 ●	4,37	1,96
14 - EMBARAZO, PARTO Y PUERPERIO	2.001	9,95%	2,97	2,96	5.940	3,68%	5.931	0,72	1,00 ●	1,05 ●	4,33	2,92
15 - PATOLOGIA PERINATAL	104	0,52%	4,96	5,59	516	0,32%	581	0,96	0,89 ●	0,95 ●	2,57	0,10
16 - SANGRE Y SISTEMA INMUNITARIO	224	1,11%	9,77	8,15	2.188	1,36%	1.825	1,79	1,20 ●	1,16 ●	8,99	0,55
17 - TRASTORNOS MIELOPROLIFERATIVOS	290	1,44%	12,80	11,32	3.711	2,30%	3.283	3,98	1,13 ●	1,12 ●	7,77	1,01
18 - ENFERMEDADES INFECCIOSAS Y PARASITARIAS	384	1,91%	13,92	12,97	5.347	3,32%	4.982	3,87	1,07 ●	1,06 ●	10,62	0,88
19 - TRASTORNOS MENTALES	637	3,17%	16,36	16,06	10.420	6,46%	10.227	1,31	1,02 ●	1,05 ●	5,11	0,07

Categorías Diagnósticas Mayores. Área Hospitalaria

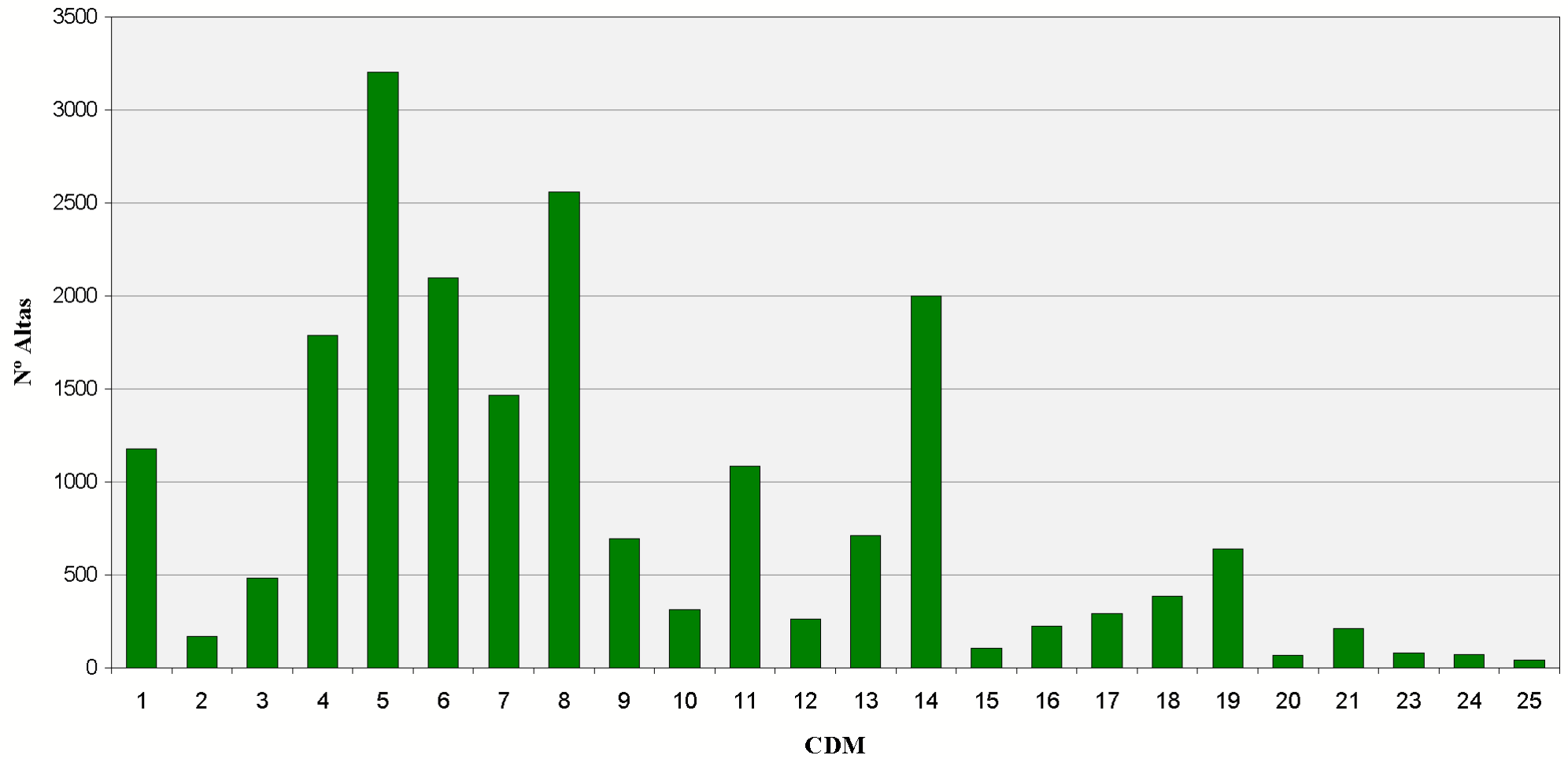
02033 - A.H. VIRGEN DE LA VICTORIA (MÁLAGA)

CDM	Altas	% Altas	EM	EME	Estancias	% Estancias	Estancias Esperadas	IC	IUE	IUE T	Media Diag.	Media Proc.
20 - ALCOHOL Y DROGAS	68	0,34%	15,35	11,19	1.044	0,65%	761	0,77	1,37 ●	1,26 ●	6,32	0,13
21 - LESIONES Y ENVENENAMIENTOS	209	1,04%	7,93	9,07	1.658	1,03%	1.896	2,19	0,87 ●	0,93 ●	7,44	1,14
23 - OTRO CONTACTO CON SERVICIOS SANITARIOS	78	0,39%	8,97	9,81	700	0,43%	765	1,65	0,92 ●	1,06 ●	8,12	0,73
24 - INFECCIONES VIH	72	0,36%	14,49	14,15	1.043	0,65%	1.019	2,81	1,02 ●	1,09 ●	9,44	0,67
25 - POLITRAUMATISMOS	40	0,20%	17,50	17,24	700	0,43%	690	5,84	1,01 ●	0,98 ●	9,65	2,18

Categorías Diagnósticas Mayores. Área Hospitalaria













02033 - A.H. VIRGEN DE LA VICTORIA (MÁLAGA)

Altas



Categorías Diagnósticas Mayores. Área Hospitalaria

02034 - H. COSTA DEL SOL (A.S.COSTA DEL SOL)

CDM	Altas	% Altas	EM	EME	Estancias	% Estancias	Estancias Esperadas	IC	IUE	IUE T	Media Diag.	Media Proc.		
01 - SISTEMA NERVIOSO	807	4,63%	7,84	8,82	6.326	6,09%	7.121	2,00	0,89		0,89		9,09	0,47
02 - OJO	211	1,21%	2,36	3,73	498	0,48%	788	1,13	0,63		0,75		7,09	1,65
03 - OIDO, NARIZ, BOCA Y FARINGE	559	3,21%	3,53	4,43	1.971	1,90%	2.474	1,03	0,80		0,77		4,92	1,25
04 - APARATO RESPIRATORIO	1.655	9,50%	8,75	9,40	14.482	13,93%	15.565	1,83	0,93		0,89		9,89	0,67
05 - APARATO CIRCULATORIO	2.138	12,27%	6,21	7,16	13.267	12,77%	15.318	2,19	0,87		0,80		10,60	2,21
06 - APARATO DIGESTIVO	1.786	10,25%	7,60	7,86	13.576	13,06%	14.040	1,78	0,97		0,94		7,17	1,67
07 - SISTEMA HEPATOBILIAR Y PANCREAS	990	5,68%	7,85	8,17	7.774	7,48%	8.093	1,95	0,96		0,96		8,36	1,51
08 - SISTEMA MUSCULO ESQUELETICO	1.441	8,27%	5,88	7,49	8.479	8,16%	10.798	2,34	0,79		0,77		6,31	1,83
09 - PIEL, TEJIDO SUBCUTANEO Y MAMA	399	2,29%	4,34	5,32	1.730	1,66%	2.124	1,42	0,81		0,86		6,67	1,83
10 - ENDOCRINO, NUTRICION Y METABOLISMO	297	1,71%	5,17	6,02	1.536	1,48%	1.789	1,29	0,86		0,81		7,05	1,06
11 - RIÑON Y VIAS URINARIAS	1.132	6,50%	6,03	6,34	6.821	6,56%	7.182	1,39	0,95		0,89		9,31	1,10
12 - A. REPRODUCTOR MASCULINO	286	1,64%	4,53	5,01	1.297	1,25%	1.434	1,56	0,90		0,88		6,72	1,42
13 - APARATO REPRODUCTOR FEMENINO	480	2,76%	2,80	4,08	1.342	1,29%	1.960	1,19	0,68		0,69		5,37	2,84
14 - EMBARAZO, PARTO Y PUERPERIO	3.548	20,37%	2,90	3,11	10.276	9,89%	11.040	0,69	0,93		0,98		6,02	3,38
15 - PATOLOGIA PERINATAL	461	2,65%	7,17	7,25	3.304	3,18%	3.341	1,55	0,99		1,05		3,16	0,27
16 - SANGRE Y SISTEMA INMUNITARIO	149	0,86%	7,21	7,70	1.075	1,03%	1.147	1,62	0,94		0,90		8,72	0,64
17 - TRASTORNOS MIELOPROLIFERATIVOS	113	0,65%	7,19	10,19	813	0,78%	1.151	3,25	0,71		0,74		8,94	1,20
18 - ENFERMEDADES INFECCIOSAS Y PARASITARIAS	419	2,41%	12,26	11,28	5.137	4,94%	4.724	3,04	1,09		1,06		10,66	1,26
19 - TRASTORNOS MENTALES	38	0,22%	8,42	9,56	320	0,31%	363	0,75	0,88		0,93		11,11	0,74

Categorías Diagnósticas Mayores. Área Hospitalaria

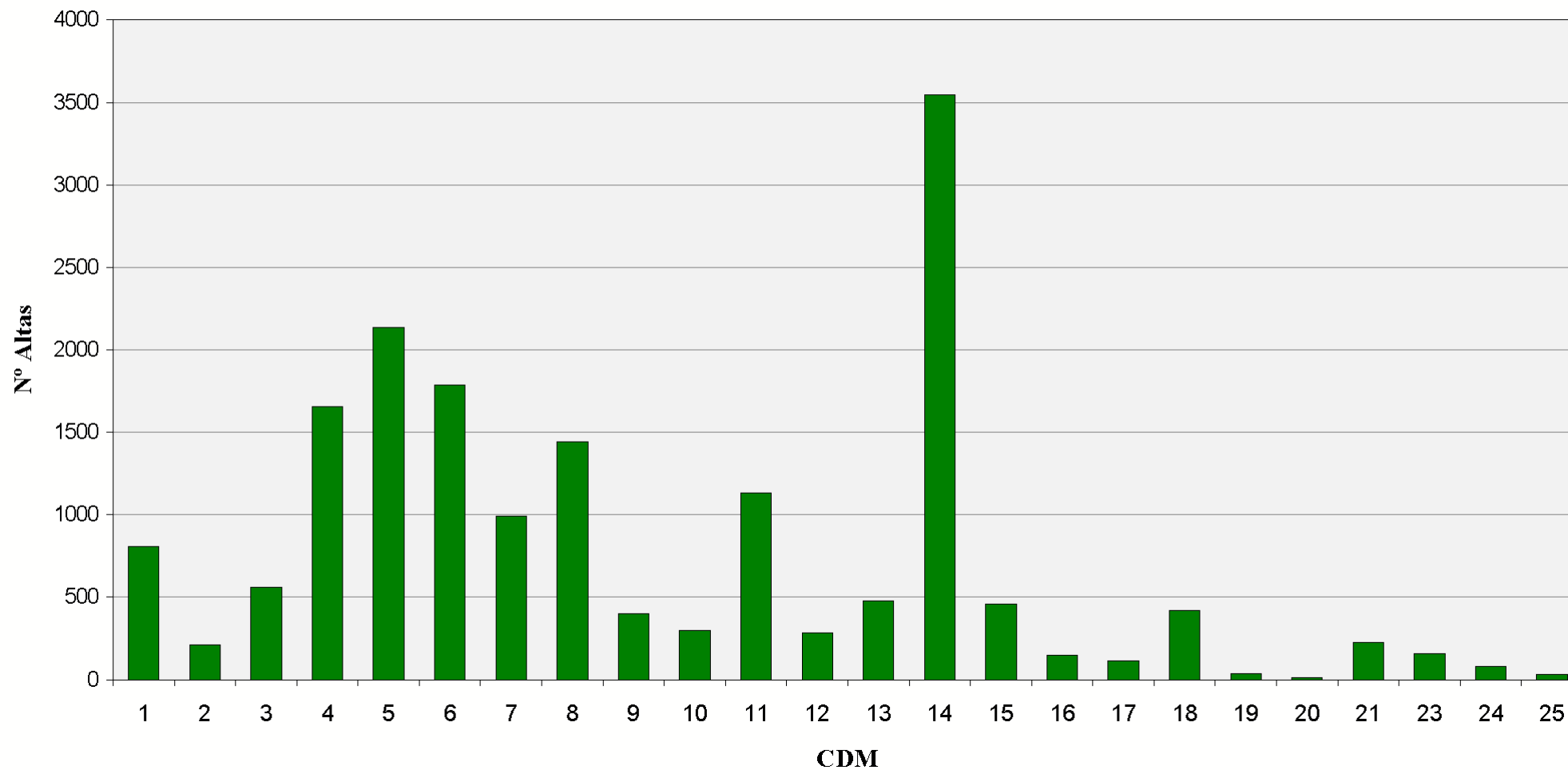
02034 - H. COSTA DEL SOL (A.S.COSTA DEL SOL)

CDM	Altas	% Altas	EM	EME	Estancias	% Estancias	Estancias Esperadas	IC	IUE	IUE T	Media Diag.	Media Proc.
20 - ALCOHOL Y DROGAS	13	0,07%	7,15	11,66	93	0,09%	152	0,81	0,61 ●	0,53 ●	9,62	0,31
21 - LESIONES Y ENVENENAMIENTOS	226	1,30%	6,59	8,10	1.489	1,43%	1.830	1,65	0,81 ●	0,87 ●	7,54	1,33
23 - OTRO CONTACTO CON SERVICIOS SANITARIOS	160	0,92%	3,21	5,48	513	0,49%	878	0,81	0,58 ●	0,59 ●	7,37	0,83
24 - INFECCIONES VIH	79	0,45%	16,05	13,97	1.268	1,22%	1.104	3,08	1,15 ●	1,21 ●	10,14	1,06
25 - POLITRAUMATISMOS	31	0,18%	17,52	16,55	543	0,52%	513	5,53	1,06 ●	1,01 ●	9,71	3,74

Categorías Diagnósticas Mayores. Área Hospitalaria

02034 - H. COSTA DEL SOL (A.S.COSTA DEL SOL)

Altas















Categorías Diagnósticas Mayores. Área Hospitalaria

02037 - C.H. DE HUELVA

CDM	Altas	% Altas	EM	EME	Estancias	% Estancias	Estancias Esperadas	IC	IUE	IUE T	Media Diag.	Media Proc.
01 - SISTEMA NERVIOSO	2.091	6,52%	8,54	8,35	17.866	7,64%	17.465	1,83	1,02 ●	1,02 ●	5,84	0,22
02 - OJO	131	0,41%	6,26	5,25	820	0,35%	688	1,04	1,19 ●	1,18 ●	3,55	0,56
03 - OIDO, NARIZ, BOCA Y FARINGE	1.234	3,85%	4,46	3,58	5.501	2,35%	4.421	0,88	1,24 ●	1,16 ●	2,56	0,85
04 - APARATO RESPIRATORIO	2.435	7,60%	9,27	8,55	22.565	9,65%	20.822	1,45	1,08 ●	1,04 ●	6,91	0,23
05 - APARATO CIRCULATORIO	4.917	15,34%	8,84	6,95	43.463	18,60%	34.181	1,96	1,27 ●	1,16 ●	7,55	1,43
06 - APARATO DIGESTIVO	3.632	11,33%	7,52	6,88	27.308	11,68%	25.005	1,41	1,09 ●	1,06 ●	5,18	0,90
07 - SISTEMA HEPATOBILIAR Y PANCREAS	1.529	4,77%	9,03	7,62	13.802	5,91%	11.656	1,73	1,18 ●	1,18 ●	6,13	0,81
08 - SISTEMA MUSCULO ESQUELETICO	3.369	10,51%	7,27	6,12	24.478	10,47%	20.603	1,81	1,19 ●	1,14 ●	3,50	1,23
09 - PIEL, TEJIDO SUBCUTANEO Y MAMA	749	2,34%	5,04	5,37	3.773	1,61%	4.020	1,25	0,94 ●	0,96 ●	4,03	1,19
10 - ENDOCRINO, NUTRICION Y METABOLISMO	512	1,60%	8,72	6,95	4.464	1,91%	3.559	1,22	1,25 ●	1,18 ●	5,23	0,58
11 - RIÑON Y VIAS URINARIAS	1.532	4,78%	7,39	6,10	11.322	4,84%	9.350	1,31	1,21 ●	1,12 ●	5,78	0,72
12 - A. REPRODUCTOR MASCULINO	312	0,97%	6,03	4,70	1.882	0,81%	1.465	1,29	1,28 ●	1,26 ●	3,66	1,03
13 - APARATO REPRODUCTOR FEMENINO	721	2,25%	4,52	4,22	3.261	1,40%	3.045	1,17	1,07 ●	1,08 ●	2,78	1,44
14 - EMBARAZO, PARTO Y PUERPERIO	5.170	16,13%	2,96	3,08	15.294	6,54%	15.900	0,71	0,96 ●	1,02 ●	3,73	1,50
15 - PATOLOGIA PERINATAL	722	2,25%	8,79	8,84	6.347	2,72%	6.384	2,85	0,99 ●	1,05 ●	3,06	0,15
16 - SANGRE Y SISTEMA INMUNITARIO	583	1,82%	8,07	7,97	4.702	2,01%	4.648	1,57	1,01 ●	0,98 ●	6,94	0,46
17 - TRASTORNOS MIELOPROLIFERATIVOS	357	1,11%	12,92	9,78	4.614	1,97%	3.491	3,38	1,32 ●	1,30 ●	6,61	0,87
18 - ENFERMEDADES INFECCIOSAS Y PARASITARIAS	568	1,77%	10,48	9,91	5.952	2,55%	5.627	2,40	1,06 ●	1,03 ●	6,93	0,45
19 - TRASTORNOS MENTALES	695	2,17%	13,86	14,58	9.633	4,12%	10.131	1,15	0,95 ●	0,98 ●	4,36	0,03

Categorías Diagnósticas Mayores. Área Hospitalaria

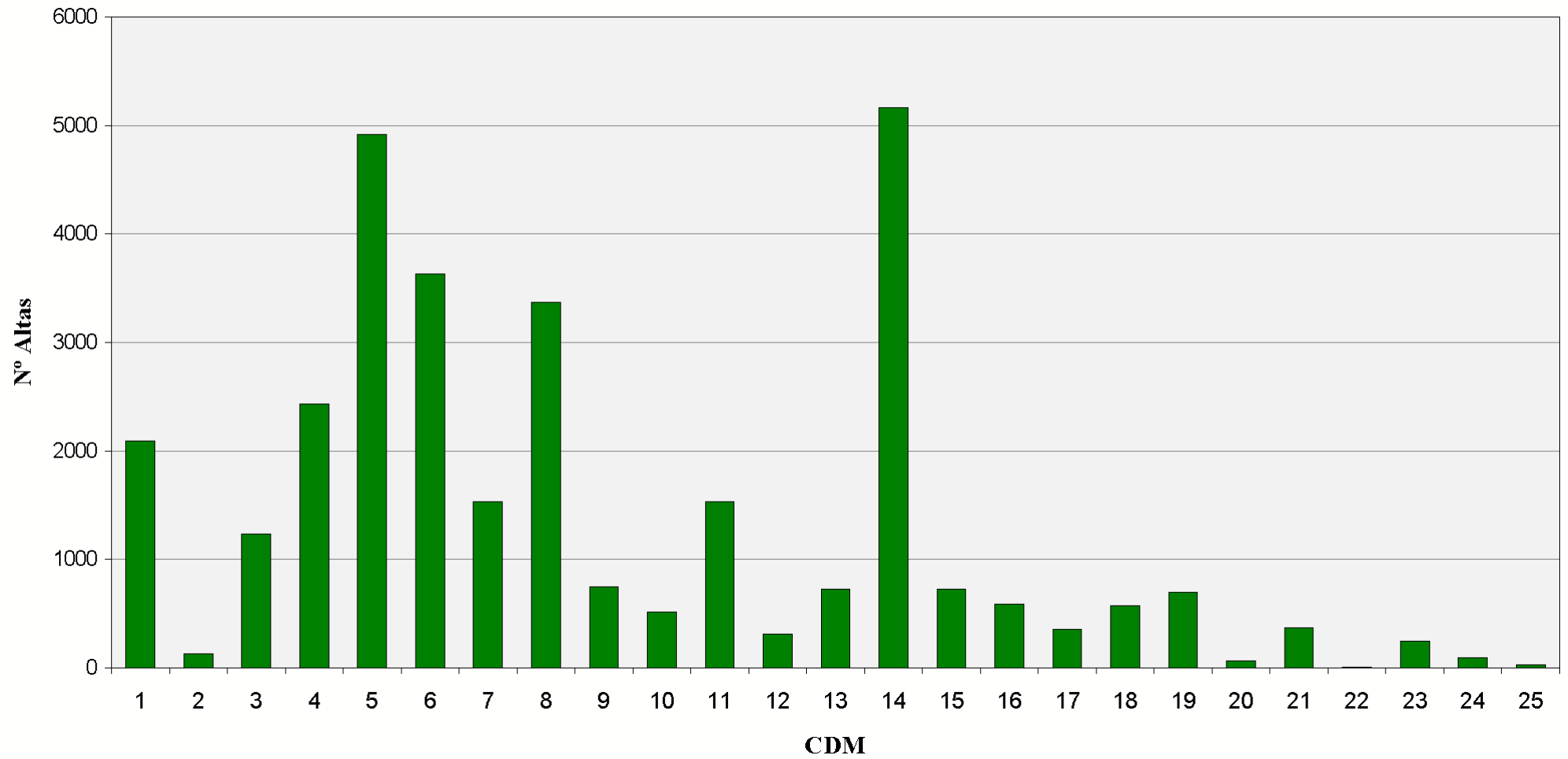
02037 - C.H. DE HUELVA

CDM	Altas	% Altas	EM	EME	Estancias	% Estancias	Estancias Esperadas	IC	IUE	IUE T	Media Diag.	Media Proc.
20 - ALCOHOL Y DROGAS	63	0,20%	9,43	11,00	594	0,25%	693	0,77	0,86 	0,77 	5,05	0,11
21 - LESIONES Y ENVENENAMIENTOS	368	1,15%	6,68	7,26	2.458	1,05%	2.674	1,35	0,92 	0,97 	4,89	0,54
22 - QUEMADURAS	3	0,01%	6,00	14,07	18	0,01%	42	9,64	0,43 	1,32 	6,33	1,00
23 - OTRO CONTACTO CON SERVICIOS SANITARIOS	241	0,75%	8,97	8,91	2.161	0,92%	2.147	0,98	1,01 	1,05 	7,29	0,26
24 - INFECCIONES VIH	94	0,29%	10,22	11,89	961	0,41%	1.117	2,20	0,86 	0,89 	7,36	0,28
25 - POLITRAUMATISMOS	25	0,08%	19,64	15,95	491	0,21%	399	4,64	1,23 	1,10 	8,08	1,68

Categorías Diagnósticas Mayores. Área Hospitalaria











02037 - C.H. DE HUELVA

Altas



Categorías Diagnósticas Mayores. Área Hospitalaria

02039 - A.G.S. NORTE DE HUELVA (RIOTINTO)

CDM	Altas	% Altas	EM	EME	Estancias	% Estancias	Estancias Esperadas	IC	IUE	IUE T	Media Diag.	Media Proc.
01 - SISTEMA NERVIOSO	202	5,14%	7,69	8,75	1.553	6,81%	1.767	2,01	0,88 	1,03 	6,27	0,08
02 - OJO	8	0,20%	4,88	4,54	39	0,17%	36	0,98	1,07 	1,19 	1,75	0,75
03 - OIDO, NARIZ, BOCA Y FARINGE	99	2,52%	3,91	4,54	387	1,70%	449	0,91	0,86 	1,02 	2,65	0,39
04 - APARATO RESPIRATORIO	328	8,35%	8,40	8,20	2.754	12,08%	2.691	1,54	1,02 	1,09 	6,28	0,18
05 - APARATO CIRCULATORIO	416	10,59%	9,18	6,98	3.817	16,74%	2.906	2,15	1,31 	1,21 	7,52	1,33
06 - APARATO DIGESTIVO	533	13,57%	6,00	6,34	3.199	14,03%	3.377	1,30	0,95 	1,04 	4,45	0,71
07 - SISTEMA HEPATOBILIAR Y PANCREAS	289	7,36%	7,83	7,14	2.264	9,93%	2.062	1,55	1,10 	1,03 	5,65	0,66
08 - SISTEMA MUSCULO ESQUELETICO	499	12,70%	4,63	6,38	2.308	10,12%	3.182	2,14	0,73 	0,93 	3,24	0,99
09 - PIEL, TEJIDO SUBCUTANEO Y MAMA	106	2,70%	4,89	5,57	518	2,27%	590	1,38	0,88 	1,02 	3,86	1,10
10 - ENDOCRINO, NUTRICION Y METABOLISMO	67	1,71%	6,28	6,13	421	1,85%	411	1,21	1,03 	1,05 	5,00	0,64
11 - RIÑON Y VIAS URINARIAS	251	6,39%	6,00	6,04	1.507	6,61%	1.516	1,39	0,99 	1,07 	5,68	0,61
12 - A. REPRODUCTOR MASCULINO	48	1,22%	6,19	5,99	297	1,30%	288	1,89	1,03 	0,97 	4,88	1,10
13 - APARATO REPRODUCTOR FEMENINO	126	3,21%	4,38	4,31	552	2,42%	543	1,22	1,02 	1,09 	2,71	1,29
14 - EMBARAZO, PARTO Y PUERPERIO	744	18,94%	2,60	2,92	1.933	8,48%	2.174	0,67	0,89 	1,06 	3,21	2,11
15 - PATOLOGIA PERINATAL	35	0,89%	2,71	4,77	95	0,42%	167	0,61	0,57 	0,72 	2,26	0,00
16 - SANGRE Y SISTEMA INMUNITARIO	20	0,51%	7,75	6,94	155	0,68%	139	1,54	1,12 	1,13 	6,45	0,50
17 - TRASTORNOS MIELOPROLIFERATIVOS	11	0,28%	6,55	8,71	72	0,32%	96	2,42	0,75 	0,73 	5,36	0,64
18 - ENFERMEDADES INFECCIOSAS Y PARASITARIAS	82	2,09%	6,16	8,17	505	2,21%	670	1,67	0,75 	0,80 	5,77	0,33
19 - TRASTORNOS MENTALES	8	0,20%	10,75	11,33	86	0,38%	91	1,02	0,95 	1,10 	7,25	0,25

Categorías Diagnósticas Mayores. Área Hospitalaria

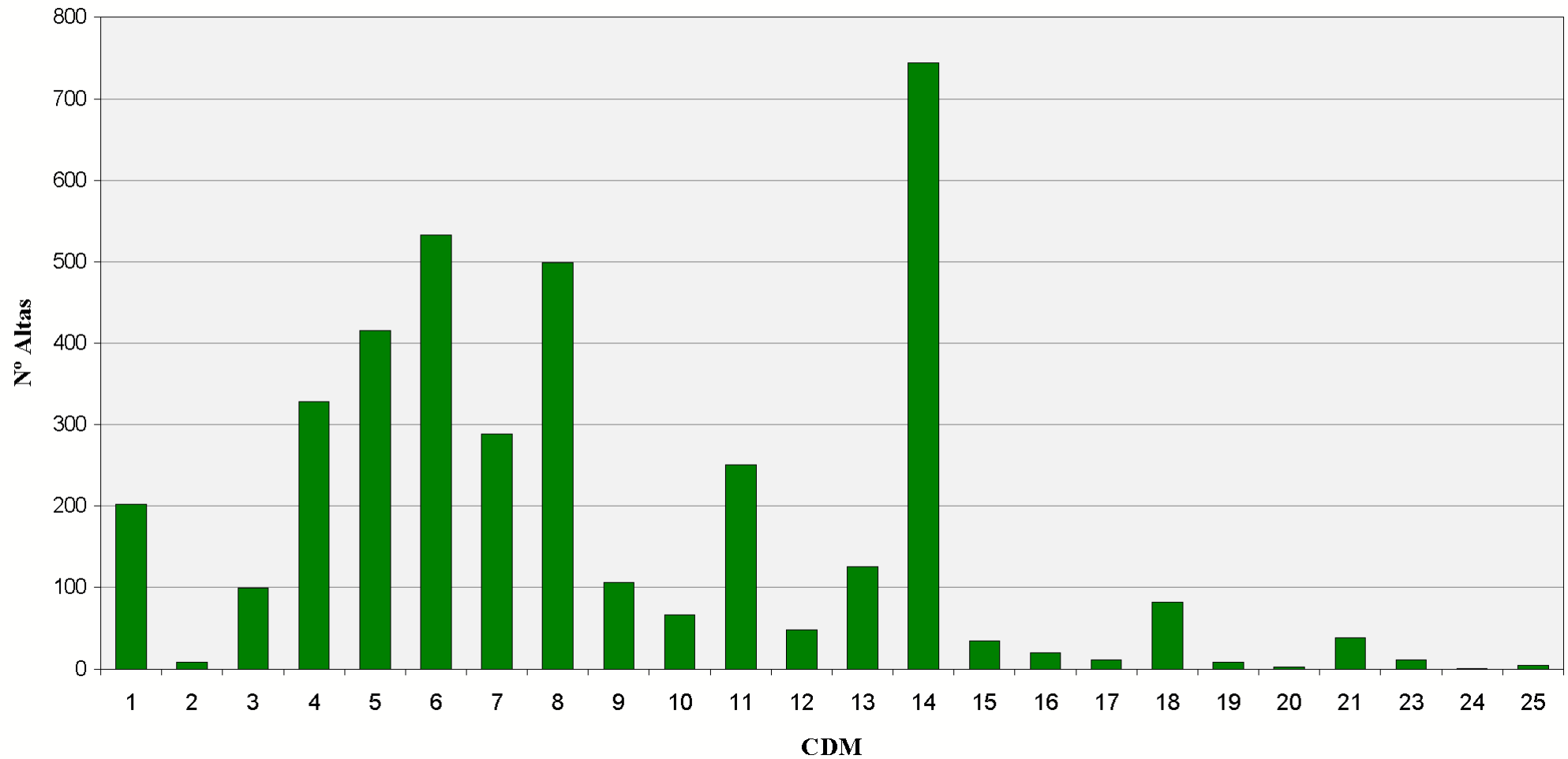
02039 - A.G.S. NORTE DE HUELVA (RIOTINTO)

CDM	Altas	% Altas	EM	EME	Estancias	% Estancias	Estancias Esperadas	IC	IUE	IUE T	Media Diag.	Media Proc.
20 - ALCOHOL Y DROGAS	3	0,08%	6,67	11,76	20	0,09%	35	0,88	0,57 ●	0,57 ●	6,33	0,00
21 - LESIONES Y ENVENENAMIENTOS	38	0,97%	6,95	8,62	264	1,16%	327	2,16	0,81 ●	0,95 ●	4,68	0,61
23 - OTRO CONTACTO CON SERVICIOS SANITARIOS	11	0,28%	2,55	5,99	28	0,12%	66	0,62	0,43 ●	0,42 ●	3,55	0,09
24 - INFECCIONES VIH	1	0,03%	1,00	10,58	1	0,00%	11	1,67	0,09 ●	0,12 ●	2,00	1,00
25 - POLITRAUMATISMOS	4	0,10%	7,00	14,78	28	0,12%	59	4,78	0,47 ●	0,79 ●	10,25	0,75

Categorías Diagnósticas Mayores. Área Hospitalaria

02039 - A.G.S. NORTE DE HUELVA (RIOTINTO)

Altas



Categorías Diagnósticas Mayores. Área Hospitalaria

02041 - H. ALTO GUADALQUIVIR DE ANDUJAR (A.S. ALTO GUADALQUIVIR)

CDM	Altas	% Altas	EM	EME	Estancias	% Estancias	Estancias Esperadas	IC	IUE	IUE T	Media Diag.	Media Proc.
01 - SISTEMA NERVIOSO	224	5,23%	3,45	8,33	773	4,37%	1.865	1,92	0,41 ●	0,51 ●	7,67	0,20
02 - OJO	10	0,23%	1,50	3,38	15	0,08%	34	0,97	0,44 ●	0,45 ●	5,30	1,10
03 - OIDO, NARIZ, BOCA Y FARINGE	65	1,52%	2,38	3,55	155	0,88%	231	0,73	0,67 ●	0,82 ●	3,85	0,60
04 - APARATO RESPIRATORIO	709	16,57%	5,29	9,08	3.748	21,20%	6.441	1,64	0,58 ●	0,63 ●	9,55	0,33
05 - APARATO CIRCULATORIO	376	8,79%	4,34	7,37	1.631	9,22%	2.773	1,92	0,59 ●	0,62 ●	9,00	0,26
06 - APARATO DIGESTIVO	490	11,45%	4,16	6,70	2.038	11,53%	3.282	1,48	0,62 ●	0,69 ●	5,97	1,10
07 - SISTEMA HEPATOBILIAR Y PANCREAS	297	6,94%	4,58	7,04	1.360	7,69%	2.090	1,67	0,65 ●	0,61 ●	6,71	0,78
08 - SISTEMA MUSCULO ESQUELETICO	503	11,76%	3,52	6,99	1.773	10,03%	3.517	2,40	0,50 ●	0,67 ●	4,80	1,40
09 - PIEL, TEJIDO SUBCUTANEO Y MAMA	74	1,73%	4,15	6,11	307	1,74%	452	1,39	0,68 ●	0,83 ●	5,51	1,76
10 - ENDOCRINO, NUTRICION Y METABOLISMO	67	1,57%	3,34	5,68	224	1,27%	381	0,96	0,59 ●	0,64 ●	5,48	0,36
11 - RIÑON Y VIAS URINARIAS	263	6,15%	4,17	6,39	1.098	6,21%	1.681	1,35	0,65 ●	0,72 ●	8,07	1,30
12 - A. REPRODUCTOR MASCULINO	34	0,79%	3,21	4,17	109	0,62%	142	1,09	0,77 ●	0,94 ●	4,59	1,00
13 - APARATO REPRODUCTOR FEMENINO	137	3,20%	3,39	4,08	465	2,63%	559	1,19	0,83 ●	0,90 ●	4,85	2,11
14 - EMBARAZO, PARTO Y PUERPERIO	687	16,06%	2,46	3,00	1.688	9,55%	2.060	0,68	0,82 ●	0,98 ●	3,98	3,24
15 - PATOLOGIA PERINATAL	96	2,24%	4,13	4,71	396	2,24%	452	0,70	0,88 ●	1,12 ●	3,02	0,09
16 - SANGRE Y SISTEMA INMUNITARIO	24	0,56%	6,08	9,31	146	0,83%	223	3,18	0,65 ●	0,70 ●	6,38	1,13
17 - TRASTORNOS MIELOPROLIFERATIVOS	8	0,19%	6,00	14,69	48	0,27%	118	5,28	0,41 ●	0,40 ●	7,75	2,13
18 - ENFERMEDADES INFECCIOSAS Y PARASITARIAS	92	2,15%	9,37	13,73	862	4,88%	1.263	4,60	0,68 ●	0,77 ●	10,76	1,21
19 - TRASTORNOS MENTALES	5	0,12%	4,80	14,67	24	0,14%	73	1,40	0,33 ●	0,37 ●	9,00	0,80

Categorías Diagnósticas Mayores. Área Hospitalaria

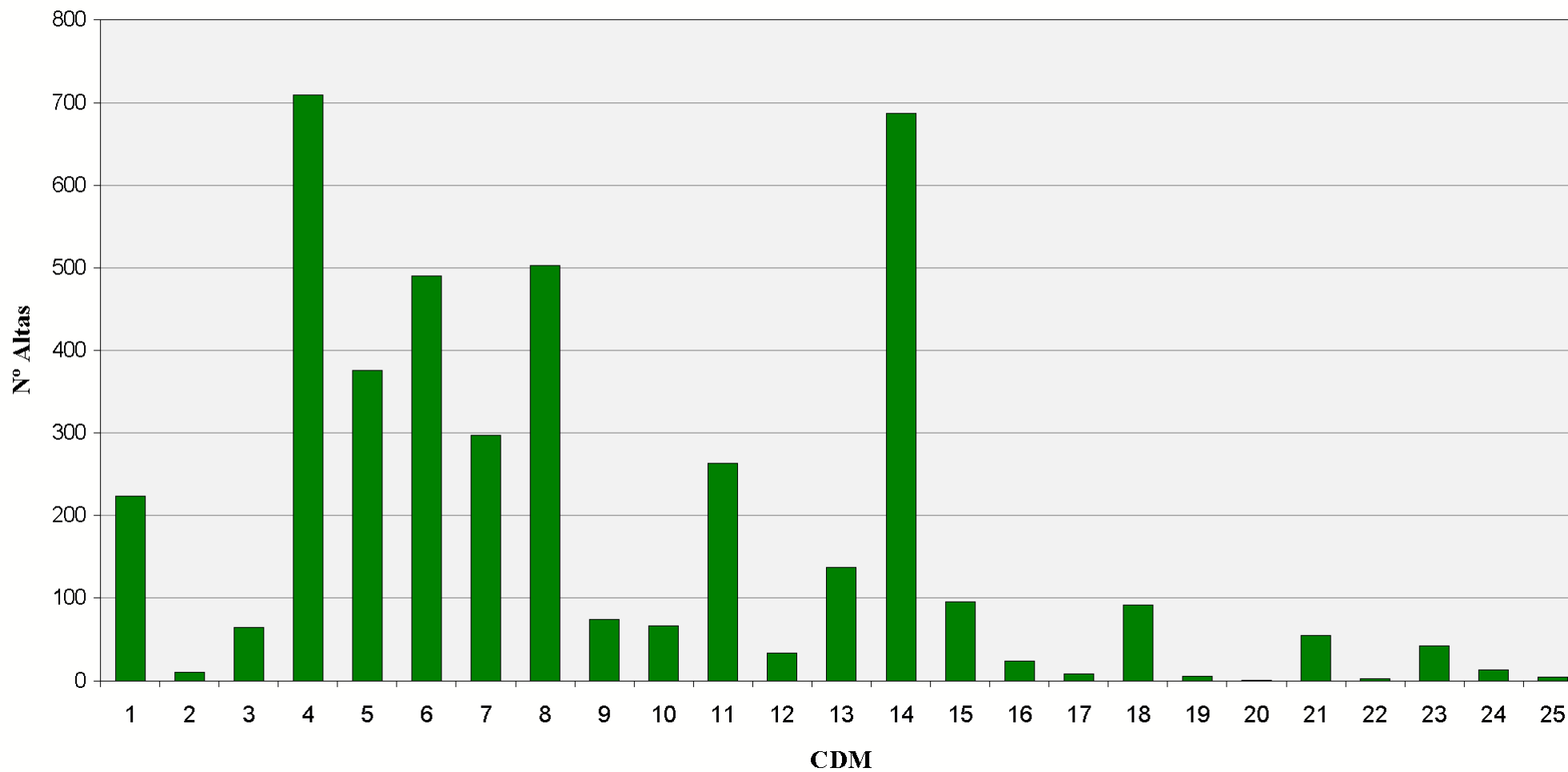
02041 - H. ALTO GUADALQUIVIR DE ANDUJAR (A.S. ALTO GUADALQUIVIR)

CDM	Altas	% Altas	EM	EME	Estancias	% Estancias	Estancias Esperadas	IC	IUE	IUE T	Media Diag.	Media Proc.
20 - ALCOHOL Y DROGAS	1	0,02%	5,00	10,93	5	0,03%	11	0,58	0,46 ●	0,53 ●	4,00	0,00
21 - LESIONES Y ENVENENAMIENTOS	55	1,29%	3,24	6,67	178	1,01%	367	1,43	0,48 ●	0,54 ●	5,58	0,87
22 - QUEMADURAS	3	0,07%	0,67	9,54	2	0,01%	29	2,30	0,07 ●	0,33 ●	6,67	0,33
23 - OTRO CONTACTO CON SERVICIOS SANITARIOS	42	0,98%	2,14	6,77	90	0,51%	284	0,64	0,32 ●	0,40 ●	7,83	0,33
24 - INFECCIONES VIH	13	0,30%	41,31	13,09	537	3,04%	170	2,68	3,16 ●	2,24 ●	11,77	0,69
25 - POLITRAUMATISMOS	4	0,09%	2,50	16,39	10	0,06%	66	6,66	0,15 ●	0,23 ●	12,00	2,50

Categorías Diagnósticas Mayores. Área Hospitalaria

02041 - H. ALTO GUADALQUIVIR DE ANDUJAR (A.S. ALTO GUADALQUIVIR)

Altas



Categorías Diagnósticas Mayores. Área Hospitalaria

02042 - C.H. DE JAÉN

CDM	Altas	% Altas	EM	EME	Estancias	% Estancias	Estancias Esperadas	IC	IUE	IUE T	Media Diag.	Media Proc.
01 - SISTEMA NERVIOSO	1.830	7,69%	11,35	9,13	20.762	11,18%	16.707	2,21	1,24 ●	1,19 ●	4,92	0,34
02 - OJO	588	2,47%	4,72	3,70	2.776	1,50%	2.176	1,02	1,28 ●	1,21 ●	2,87	2,42
03 - OIDO, NARIZ, BOCA Y FARINGE	735	3,09%	5,62	5,21	4.131	2,23%	3.827	1,17	1,08 ●	1,08 ●	2,26	0,99
04 - APARATO RESPIRATORIO	2.677	11,26%	9,84	9,08	26.346	14,19%	24.309	1,74	1,08 ●	1,08 ●	6,84	0,29
05 - APARATO CIRCULATORIO	3.501	14,72%	5,16	6,88	18.059	9,73%	24.077	2,02	0,75 ●	0,80 ●	6,20	2,11
06 - APARATO DIGESTIVO	2.185	9,19%	9,45	7,88	20.645	11,12%	17.208	1,73	1,20 ●	1,18 ●	4,54	1,09
07 - SISTEMA HEPATOBILIAR Y PANCREAS	1.197	5,03%	9,45	7,95	11.312	6,09%	9.514	1,81	1,19 ●	1,21 ●	5,40	0,87
08 - SISTEMA MUSCULO ESQUELETICO	2.509	10,55%	8,46	6,49	21.231	11,44%	16.274	1,95	1,30 ●	1,24 ●	2,42	1,08
09 - PIEL, TEJIDO SUBCUTANEO Y MAMA	523	2,20%	5,28	5,68	2.763	1,49%	2.971	1,63	0,93 ●	0,89 ●	3,53	1,36
10 - ENDOCRINO, NUTRICION Y METABOLISMO	466	1,96%	8,20	6,91	3.821	2,06%	3.220	1,28	1,19 ●	1,19 ●	5,12	0,59
11 - RIÑON Y VIAS URINARIAS	975	4,10%	7,06	6,19	6.879	3,71%	6.039	1,35	1,14 ●	1,15 ●	4,74	0,89
12 - A. REPRODUCTOR MASCULINO	326	1,37%	4,41	4,31	1.439	0,78%	1.405	1,31	1,02 ●	0,99 ●	2,34	1,12
13 - APARATO REPRODUCTOR FEMENINO	499	2,10%	5,55	4,41	2.770	1,49%	2.202	1,15	1,26 ●	1,16 ●	2,65	1,27
14 - EMBARAZO, PARTO Y PUERPERIO	2.794	11,75%	3,18	2,95	8.892	4,79%	8.236	0,65	1,08 ●	0,99 ●	3,23	2,79
15 - PATOLOGIA PERINATAL	390	1,64%	8,90	10,03	3.470	1,87%	3.911	2,85	0,89 ●	0,83 ●	3,44	1,03
16 - SANGRE Y SISTEMA INMUNITARIO	343	1,44%	8,42	7,48	2.888	1,56%	2.566	1,52	1,13 ●	1,15 ●	5,28	0,75
17 - TRASTORNOS MIELOPROLIFERATIVOS	573	2,41%	10,63	8,72	6.090	3,28%	4.999	2,98	1,22 ●	1,20 ●	4,38	1,17
18 - ENFERMEDADES INFECCIOSAS Y PARASITARIAS	392	1,65%	11,07	10,82	4.340	2,34%	4.241	2,77	1,02 ●	1,01 ●	6,75	0,56
19 - TRASTORNOS MENTALES	797	3,35%	14,14	13,75	11.267	6,07%	10.957	1,07	1,03 ●	1,00 ●	2,76	0,02

Categorías Diagnósticas Mayores. Área Hospitalaria

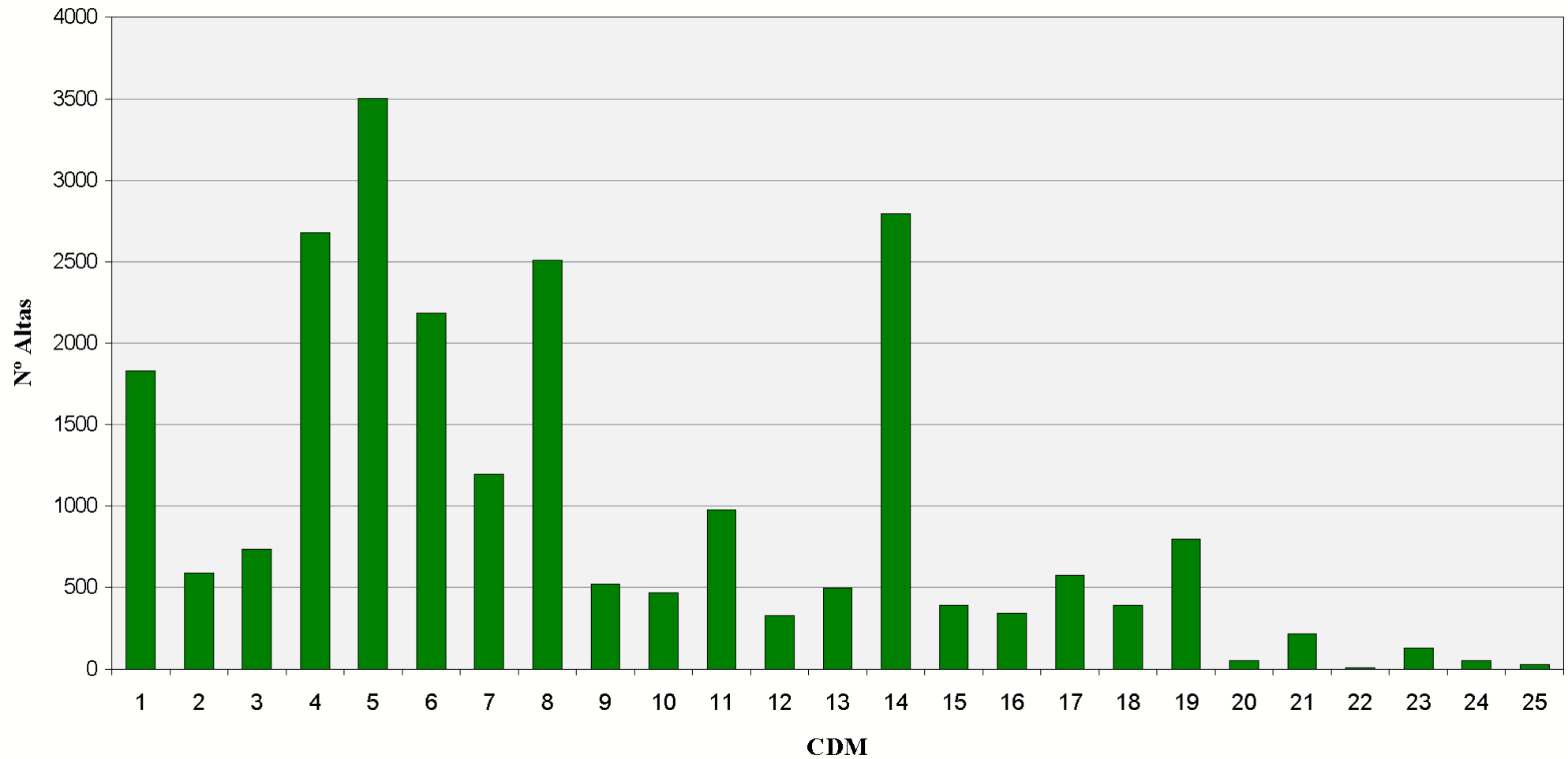
02042 - C.H. DE JAÉN

CDM	Altas	% Altas	EM	EME	Estancias	% Estancias	Estancias Esperadas	IC	IUE	IUE T	Media Diag.	Media Proc.
20 - ALCOHOL Y DROGAS	53	0,22%	10,51	11,00	557	0,30%	583	0,74	0,96 ●	0,97 ●	3,57	0,09
21 - LESIONES Y ENVENENAMIENTOS	216	0,91%	13,50	8,38	2.917	1,57%	1.811	1,86	1,61 ●	1,52 ●	4,49	1,09
22 - QUEMADURAS	7	0,03%	8,43	9,54	59	0,03%	67	2,30	0,88 ●	0,84 ●	3,86	0,71
23 - OTRO CONTACTO CON SERVICIOS SANITARIOS	129	0,54%	6,52	6,37	841	0,45%	822	0,86	1,02 ●	1,02 ●	4,29	0,52
24 - INFECCIONES VIH	53	0,22%	12,26	11,22	650	0,35%	594	2,17	1,09 ●	1,12 ●	5,60	0,60
25 - POLITRAUMATISMOS	25	0,11%	30,08	17,51	752	0,41%	438	5,79	1,72 ●	1,57 ●	8,12	2,04

Categorías Diagnósticas Mayores. Área Hospitalaria

02042 - C.H. DE JAÉN

Altas



Categorías Diagnósticas Mayores. Área Hospitalaria

02043 - A.H. SAN AGUSTÍN (LINARES)

CDM	Altas	% Altas	EM	EME	Estancias	% Estancias	Estancias Esperadas	IC	IUE	IUE T	Media Diag.	Media Proc.
01 - SISTEMA NERVIOSO	280	3,95%	7,62	8,63	2.133	5,37%	2.418	1,89	0,88 ●	1,08 ●	5,58	0,19
02 - OJO	60	0,85%	3,90	4,20	234	0,59%	252	1,01	0,93 ●	1,01 ●	3,28	1,13
03 - OIDO, NARIZ, BOCA Y FARINGE	156	2,20%	3,40	4,08	530	1,33%	636	0,88	0,83 ●	0,89 ●	2,86	0,91
04 - APARATO RESPIRATORIO	700	9,88%	8,35	8,79	5.844	14,70%	6.152	1,57	0,95 ●	1,02 ●	6,49	0,19
05 - APARATO CIRCULATORIO	783	11,06%	6,25	7,17	4.891	12,30%	5.614	1,90	0,87 ●	0,98 ●	7,18	0,27
06 - APARATO DIGESTIVO	805	11,37%	7,09	7,07	5.705	14,35%	5.692	1,66	1,00 ●	1,07 ●	4,72	1,08
07 - SISTEMA HEPATOBILIAR Y PANCREAS	534	7,54%	7,64	6,66	4.080	10,26%	3.554	1,53	1,15 ●	1,14 ●	4,90	0,69
08 - SISTEMA MUSCULO ESQUELETICO	852	12,03%	4,35	5,99	3.703	9,31%	5.106	2,02	0,73 ●	0,76 ●	2,69	1,12
09 - PIEL, TEJIDO SUBCUTANEO Y MAMA	146	2,06%	4,52	4,78	660	1,66%	698	1,25	0,95 ●	1,07 ●	3,12	1,23
10 - ENDOCRINO, NUTRICION Y METABOLISMO	95	1,34%	7,72	7,30	733	1,84%	693	1,10	1,06 ●	1,13 ●	5,45	0,26
11 - RIÑON Y VIAS URINARIAS	315	4,45%	4,56	5,41	1.436	3,61%	1.705	1,17	0,84 ●	0,94 ●	4,65	0,70
12 - A. REPRODUCTOR MASCULINO	73	1,03%	6,66	6,01	486	1,22%	439	1,57	1,11 ●	1,16 ●	4,16	1,52
13 - APARATO REPRODUCTOR FEMENINO	339	4,79%	4,14	4,08	1.402	3,53%	1.384	1,13	1,01 ●	1,20 ●	3,20	1,47
14 - EMBARAZO, PARTO Y PUERPERIO	1.417	20,01%	3,13	3,11	4.432	11,15%	4.410	0,68	1,01 ●	1,07 ●	3,84	2,48
15 - PATOLOGIA PERINATAL	123	1,74%	4,70	5,60	578	1,45%	688	0,83	0,84 ●	0,95 ●	2,29	0,11
16 - SANGRE Y SISTEMA INMUNITARIO	53	0,75%	6,06	6,74	321	0,81%	357	1,38	0,90 ●	0,94 ●	6,02	0,57
17 - TRASTORNOS MIELOPROLIFERATIVOS	35	0,49%	11,31	11,68	396	1,00%	409	3,56	0,97 ●	1,17 ●	4,49	1,00
18 - ENFERMEDADES INFECCIOSAS Y PARASITARIAS	135	1,91%	8,10	9,45	1.094	2,75%	1.276	2,36	0,86 ●	0,95 ●	5,96	0,52
19 - TRASTORNOS MENTALES	10	0,14%	7,50	9,33	75	0,19%	93	0,72	0,80 ●	0,84 ●	6,40	0,60

Categorías Diagnósticas Mayores. Área Hospitalaria

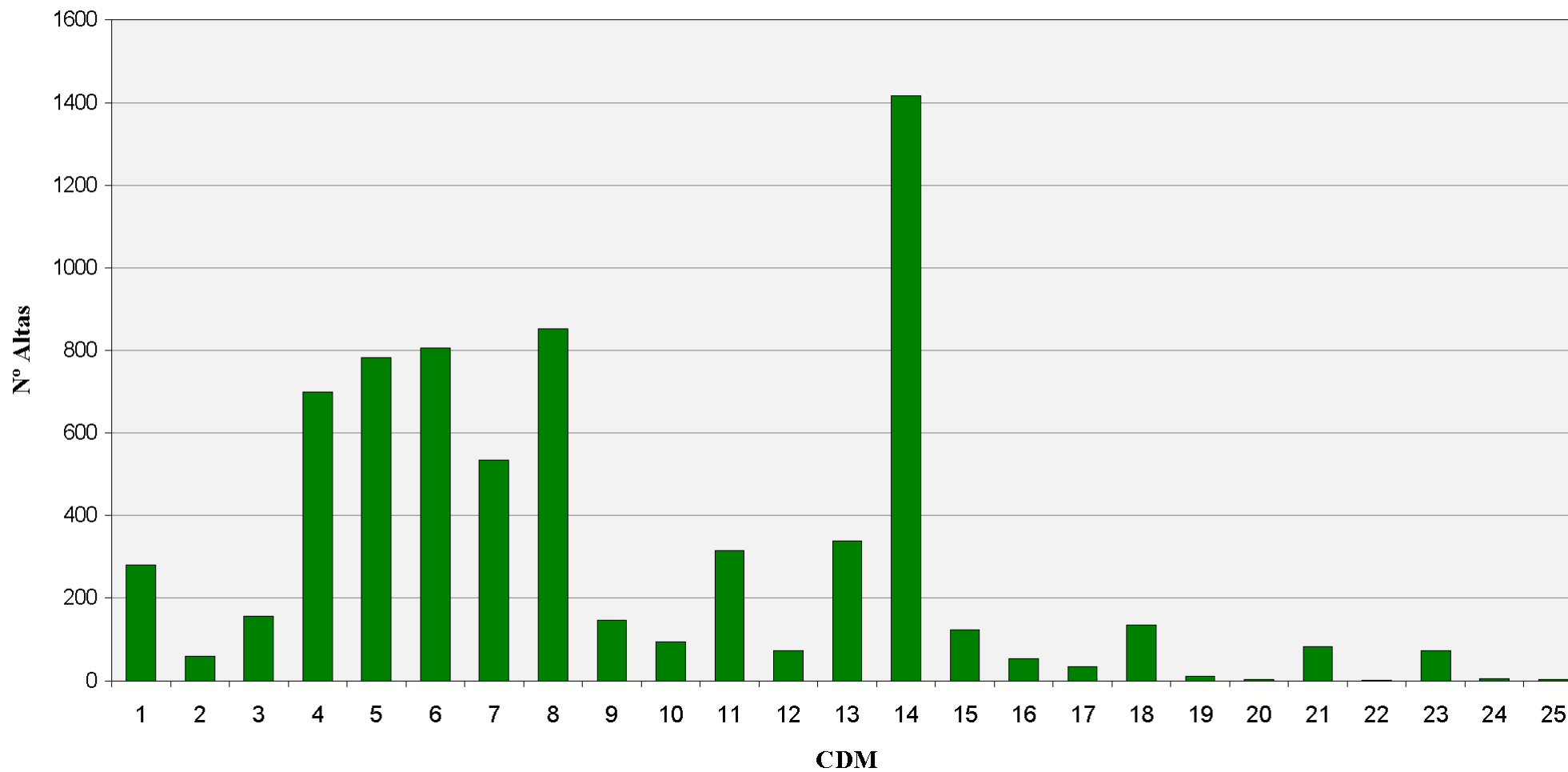
02043 - A.H. SAN AGUSTÍN (LINARES)

CDM	Altas	% Altas	EM	EME	Estancias	% Estancias	Estancias Esperadas	IC	IUE	IUE T	Media Diag.	Media Proc.
20 - ALCOHOL Y DROGAS	4	0,06%	8,50	11,34	34	0,09%	45	0,73	0,75 ●	1,11 ●	5,00	0,00
21 - LESIONES Y ENVENENAMIENTOS	83	1,17%	6,73	7,93	559	1,41%	658	1,93	0,85 ●	0,83 ●	4,77	0,86
22 - QUEMADURAS	2	0,03%	1,50	9,54	3	0,01%	19	2,30	0,16 ●	0,48 ●	3,50	0,00
23 - OTRO CONTACTO CON SERVICIOS SANITARIOS	73	1,03%	4,34	5,04	317	0,80%	368	0,41	0,86 ●	1,06 ●	4,07	0,08
24 - INFECCIONES VIH	6	0,08%	16,67	10,58	100	0,25%	63	1,67	1,58 ●	0,96 ●	6,33	0,50
25 - POLITRAUMATISMOS	3	0,04%	3,67	17,72	11	0,03%	53	6,23	0,21 ●	0,30 ●	6,67	2,00

Categorías Diagnósticas Mayores. Área Hospitalaria

02043 - A.H. SAN AGUSTÍN (LINARES)

Altas













Categorías Diagnósticas Mayores. Área Hospitalaria

02044 - A.H. SAN JUAN DE LA CRUZ (ÚBEDA)

CDM	Altas	% Altas	EM	EME	Estancias	% Estancias	Estancias Esperadas	IC	IUE	IUE T	Media Diag.	Media Proc.		
01 - SISTEMA NERVIOSO	485	5,24%	6,72	8,74	3.259	5,77%	4.237	1,94	0,77	●	0,95	●	7,04	0,21
02 - OJO	69	0,75%	4,20	4,32	290	0,51%	298	0,95	0,97	●	1,06	●	2,65	0,65
03 - OIDO, NARIZ, BOCA Y FARINGE	213	2,30%	3,17	3,78	676	1,20%	805	0,72	0,84	●	0,90	●	2,21	0,70
04 - APARATO RESPIRATORIO	846	9,14%	6,84	8,76	5.786	10,25%	7.414	1,48	0,78	●	0,85	●	7,95	0,20
05 - APARATO CIRCULATORIO	1.084	11,71%	6,91	7,84	7.491	13,27%	8.503	2,22	0,88	●	0,93	●	8,71	0,76
06 - APARATO DIGESTIVO	869	9,39%	6,24	7,29	5.423	9,60%	6.338	1,57	0,86	●	0,93	●	5,53	1,07
07 - SISTEMA HEPATOBILIAR Y PANCREAS	586	6,33%	7,73	8,02	4.531	8,02%	4.699	1,77	0,96	●	0,96	●	6,20	0,59
08 - SISTEMA MUSCULO ESQUELETICO	1.447	15,63%	6,38	5,94	9.230	16,35%	8.591	1,85	1,07	●	1,11	●	3,78	1,07
09 - PIEL, TEJIDO SUBCUTANEO Y MAMA	210	2,27%	5,01	5,55	1.052	1,86%	1.165	1,05	0,90	●	1,04	●	3,35	1,07
10 - ENDOCRINO, NUTRICION Y METABOLISMO	170	1,84%	5,84	7,19	992	1,76%	1.223	1,10	0,81	●	0,92	●	6,53	0,29
11 - RIÑON Y VIAS URINARIAS	412	4,45%	5,17	5,70	2.132	3,78%	2.349	1,19	0,91	●	1,01	●	4,77	0,89
12 - A. REPRODUCTOR MASCULINO	53	0,57%	5,21	4,24	276	0,49%	225	1,35	1,23	●	1,45	●	1,72	1,08
13 - APARATO REPRODUCTOR FEMENINO	242	2,61%	3,31	4,00	802	1,42%	968	1,12	0,83	●	0,99	●	2,22	1,70
14 - EMBARAZO, PARTO Y PUERPERIO	1.537	16,61%	2,74	2,87	4.213	7,46%	4.408	0,67	0,96	●	1,00	●	3,12	2,44
15 - PATOLOGIA PERINATAL	182	1,97%	5,37	5,76	978	1,73%	1.048	0,91	0,93	●	1,04	●	2,62	0,07
16 - SANGRE Y SISTEMA INMUNITARIO	92	0,99%	6,16	7,46	567	1,00%	686	1,43	0,83	●	0,87	●	7,52	0,54
17 - TRASTORNOS MIELOPROLIFERATIVOS	29	0,31%	9,90	10,87	287	0,51%	315	3,24	0,91	●	1,07	●	7,10	1,24
18 - ENFERMEDADES INFECCIOSAS Y PARASITARIAS	150	1,62%	9,11	10,55	1.366	2,42%	1.582	2,78	0,86	●	0,95	●	6,19	0,73
19 - TRASTORNOS MENTALES	290	3,13%	18,69	15,00	5.420	9,60%	4.350	1,16	1,25	●	1,19	●	4,50	0,02

Categorías Diagnósticas Mayores. Área Hospitalaria

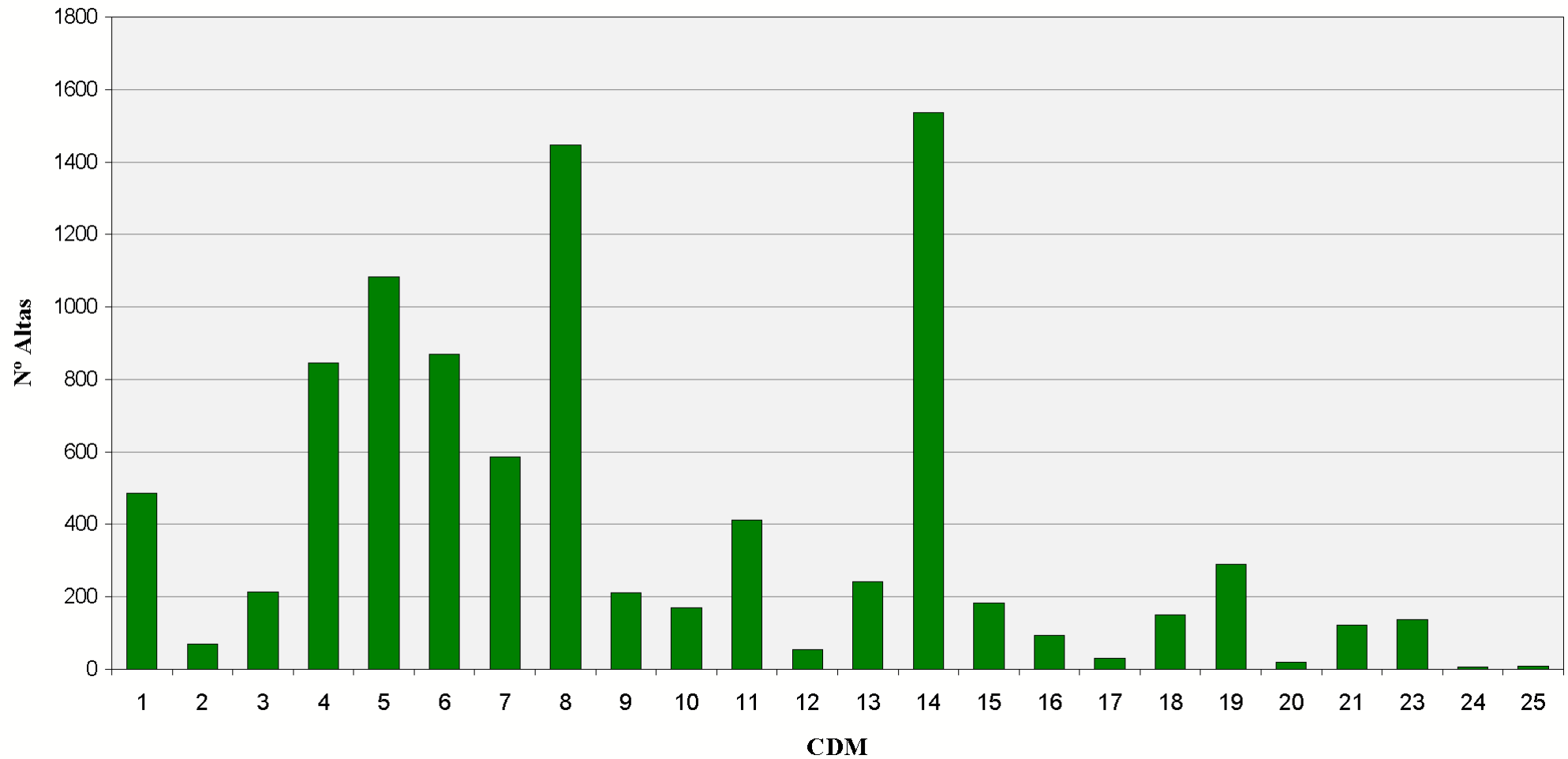
02044 - A.H. SAN JUAN DE LA CRUZ (ÚBEDA)

CDM	Altas	% Altas	EM	EME	Estancias	% Estancias	Estancias Esperadas	IC	IUE	IUE T	Media Diag.	Media Proc.		
20 - ALCOHOL Y DROGAS	19	0,21%	10,05	11,60	191	0,34%	220	0,81	0,87		1,08		6,21	0,00
21 - LESIONES Y ENVENENAMIENTOS	121	1,31%	6,24	6,46	755	1,34%	781	1,09	0,97		1,03		4,98	0,64
23 - OTRO CONTACTO CON SERVICIOS SANITARIOS	137	1,48%	4,18	4,96	572	1,01%	679	0,41	0,84		1,03		2,22	0,14
24 - INFECCIONES VIH	5	0,05%	14,40	13,67	72	0,13%	68	3,00	1,05		0,93		10,20	0,60
25 - POLITRAUMATISMOS	7	0,08%	14,86	16,13	104	0,18%	113	4,72	0,92		1,26		9,29	2,43

Categorías Diagnósticas Mayores. Área Hospitalaria

02044 - A.H. SAN JUAN DE LA CRUZ (ÚBEDA)

Altas













Categorías Diagnósticas Mayores. Área Hospitalaria

02046 - A.G.S NORTE DE ALMERÍA (HUÉRCAL-OVERA)

CDM	Altas	% Altas	EM	EME	Estancias	% Estancias	Estancias Esperadas	IC	IUE	IUE T	Media Diag.	Media Proc.		
01 - SISTEMA NERVIOSO	379	5,40%	8,98	8,56	3.402	7,61%	3.245	1,92	1,05	●	1,25	●	8,30	0,16
02 - OJO	38	0,54%	4,37	4,74	166	0,37%	180	1,08	0,92	●	0,98	●	2,97	0,87
03 - OIDO, NARIZ, BOCA Y FARINGE	243	3,46%	2,77	3,06	673	1,51%	743	0,81	0,91	●	1,08	●	1,80	0,93
04 - APARATO RESPIRATORIO	813	11,58%	10,19	9,59	8.288	18,53%	7.794	1,82	1,06	●	1,12	●	8,83	0,24
05 - APARATO CIRCULATORIO	660	9,40%	8,02	7,86	5.295	11,84%	5.191	2,24	1,02	●	1,04	●	9,11	0,56
06 - APARATO DIGESTIVO	787	11,21%	7,11	7,37	5.594	12,51%	5.803	1,57	0,96	●	1,04	●	5,20	1,14
07 - SISTEMA HEPATOBILIAR Y PANCREAS	395	5,63%	10,68	8,20	4.217	9,43%	3.240	1,81	1,30	●	1,21	●	7,50	0,55
08 - SISTEMA MUSCULO ESQUELETICO	796	11,34%	4,63	6,01	3.688	8,25%	4.786	1,94	0,77	●	0,99	●	2,89	1,18
09 - PIEL, TEJIDO SUBCUTANEO Y MAMA	120	1,71%	3,29	5,63	395	0,88%	675	1,32	0,58	●	0,63	●	4,58	1,87
10 - ENDOCRINO, NUTRICION Y METABOLISMO	77	1,10%	5,92	6,44	456	1,02%	496	1,35	0,92	●	0,95	●	5,22	0,74
11 - RIÑON Y VIAS URINARIAS	487	6,94%	7,20	5,65	3.506	7,84%	2.754	1,16	1,27	●	1,38	●	5,34	1,18
12 - A. REPRODUCTOR MASCULINO	127	1,81%	5,25	4,25	667	1,49%	540	1,23	1,23	●	1,31	●	2,47	1,60
13 - APARATO REPRODUCTOR FEMENINO	189	2,69%	2,73	4,15	516	1,15%	784	1,16	0,66	●	0,73	●	3,42	1,61
14 - EMBARAZO, PARTO Y PUERPERIO	1.319	18,79%	2,25	3,02	2.971	6,64%	3.977	0,69	0,75	●	0,89	●	4,98	2,18
15 - PATOLOGIA PERINATAL	176	2,51%	3,99	5,38	702	1,57%	946	0,83	0,74	●	0,97	●	2,93	0,08
16 - SANGRE Y SISTEMA INMUNITARIO	41	0,58%	9,78	8,59	401	0,90%	352	1,99	1,14	●	1,17	●	7,76	0,80
17 - TRASTORNOS MIELOPROLIFERATIVOS	27	0,38%	11,37	12,62	307	0,69%	341	4,28	0,90	●	1,06	●	6,59	1,07
18 - ENFERMEDADES INFECCIOSAS Y PARASITARIAS	181	2,58%	12,45	10,31	2.253	5,04%	1.865	2,81	1,21	●	1,30	●	9,22	0,50
19 - TRASTORNOS MENTALES	10	0,14%	7,70	9,67	77	0,17%	97	0,86	0,80	●	0,91	●	6,80	0,60

Categorías Diagnósticas Mayores. Área Hospitalaria

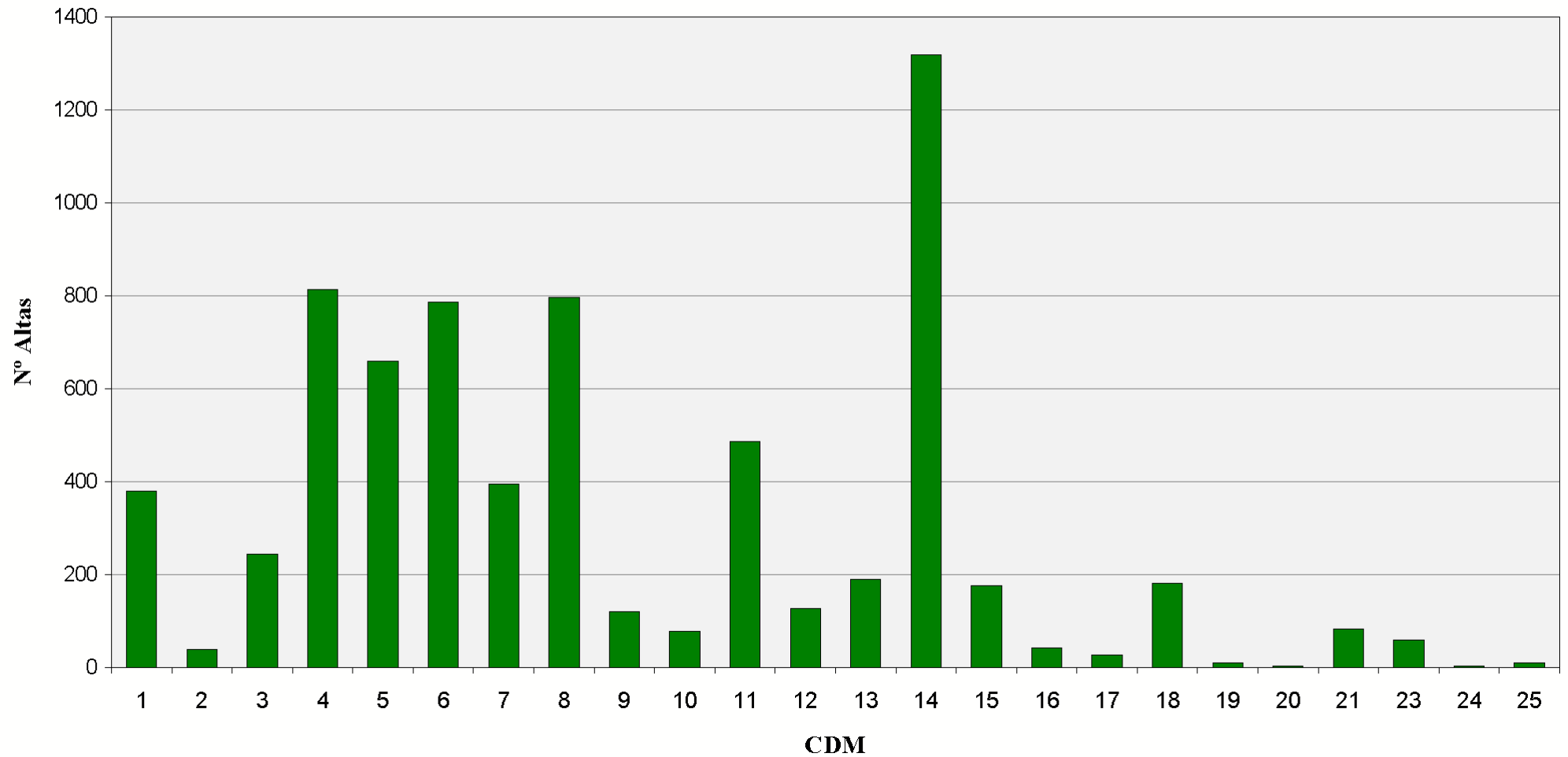
02046 - A.G.S NORTE DE ALMERÍA (HUÉRCAL-OVERA)

CDM	Altas	% Altas	EM	EME	Estancias	% Estancias	Estancias Esperadas	IC	IUE	IUE T	Media Diag.	Media Proc.
20 - ALCOHOL Y DROGAS	3	0,04%	13,00	11,76	39	0,09%	35	0,88	1,11 	1,11 	11,67	0,00
21 - LESIONES Y ENVENENAMIENTOS	83	1,18%	5,55	6,30	461	1,03%	523	1,24	0,88 	0,98 	3,61	1,07
23 - OTRO CONTACTO CON SERVICIOS SANITARIOS	58	0,83%	8,03	4,74	466	1,04%	275	0,65	1,70 	1,50 	6,53	0,52
24 - INFECCIONES VIH	2	0,03%	13,50	15,55	27	0,06%	31	4,38	0,87 	1,29 	6,50	0,50
25 - POLITRAUMATISMOS	9	0,13%	16,56	18,93	149	0,33%	170	6,35	0,87 	1,42 	7,67	2,44

Categorías Diagnósticas Mayores. Área Hospitalaria














02046 - A.G.S NORTE DE ALMERÍA (HUÉRCAL-OVERA)

Altas



Categorías Diagnósticas Mayores. Área Hospitalaria

02048 - A.H. TORRECÁRDENAS (ALMERÍA)

CDM	Altas	% Altas	EM	EME	Estancias	% Estancias	Estancias Esperadas	IC	IUE	IUE T	Media Diag.	Media Proc.
01 - SISTEMA NERVIOSO	1.638	6,70%	12,00	11,40	19.658	10,32%	18.674	3,33	1,05 	1,00 	6,36	0,53
02 - OJO	160	0,65%	5,79	4,43	926	0,49%	709	1,05	1,31 	1,23 	2,50	1,46
03 - OIDO, NARIZ, BOCA Y FARINGE	567	2,32%	5,06	5,26	2.867	1,51%	2.985	1,18	0,96 	0,95 	3,18	1,20
04 - APARATO RESPIRATORIO	3.110	12,73%	10,33	9,04	32.122	16,87%	28.123	1,61	1,14 	1,13 	8,32	0,28
05 - APARATO CIRCULATORIO	2.729	11,17%	6,52	7,52	17.795	9,34%	20.512	2,51	0,87 	0,91 	7,68	2,36
06 - APARATO DIGESTIVO	2.360	9,66%	8,79	7,62	20.751	10,90%	17.991	1,62	1,15 	1,13 	4,92	0,98
07 - SISTEMA HEPATOBILIAR Y PANCREAS	1.296	5,30%	9,04	8,41	11.715	6,15%	10.894	1,89	1,08 	1,10 	5,53	0,98
08 - SISTEMA MUSCULO ESQUELETICO	2.314	9,47%	7,03	6,52	16.268	8,54%	15.095	1,90	1,08 	1,03 	3,68	1,18
09 - PIEL, TEJIDO SUBCUTANEO Y MAMA	495	2,03%	6,37	5,93	3.152	1,66%	2.933	1,34	1,07 	1,03 	4,20	1,29
10 - ENDOCRINO, NUTRICION Y METABOLISMO	550	2,25%	8,75	7,49	4.810	2,53%	4.120	1,52	1,17 	1,16 	5,53	0,78
11 - RIÑON Y VIAS URINARIAS	1.149	4,70%	8,40	6,84	9.651	5,07%	7.860	1,39	1,23 	1,23 	6,86	0,75
12 - A. REPRODUCTOR MASCULINO	202	0,83%	6,79	5,06	1.371	0,72%	1.022	1,39	1,34 	1,31 	3,75	1,03
13 - APARATO REPRODUCTOR FEMENINO	584	2,39%	4,78	4,40	2.789	1,46%	2.569	1,18	1,09 	1,01 	3,81	1,43
14 - EMBARAZO, PARTO Y PUERPERIO	4.175	17,09%	2,76	3,02	11.503	6,04%	12.616	0,70	0,91 	0,84 	3,50	1,76
15 - PATOLOGIA PERINATAL	608	2,49%	9,79	11,08	5.953	3,13%	6.735	3,89	0,88 	0,82 	5,84	0,57
16 - SANGRE Y SISTEMA INMUNITARIO	316	1,29%	7,72	7,82	2.439	1,28%	2.470	1,64	0,99 	0,99 	5,91	0,44
17 - TRASTORNOS MIELOPROLIFERATIVOS	572	2,34%	9,08	9,69	5.195	2,73%	5.541	3,43	0,94 	0,92 	5,12	0,79
18 - ENFERMEDADES INFECCIOSAS Y PARASITARIAS	386	1,58%	10,51	10,28	4.057	2,13%	3.968	2,63	1,02 	1,01 	8,14	0,49
19 - TRASTORNOS MENTALES	605	2,48%	12,87	15,07	7.786	4,09%	9.117	1,20	0,85 	0,83 	4,52	0,06

Categorías Diagnósticas Mayores. Área Hospitalaria

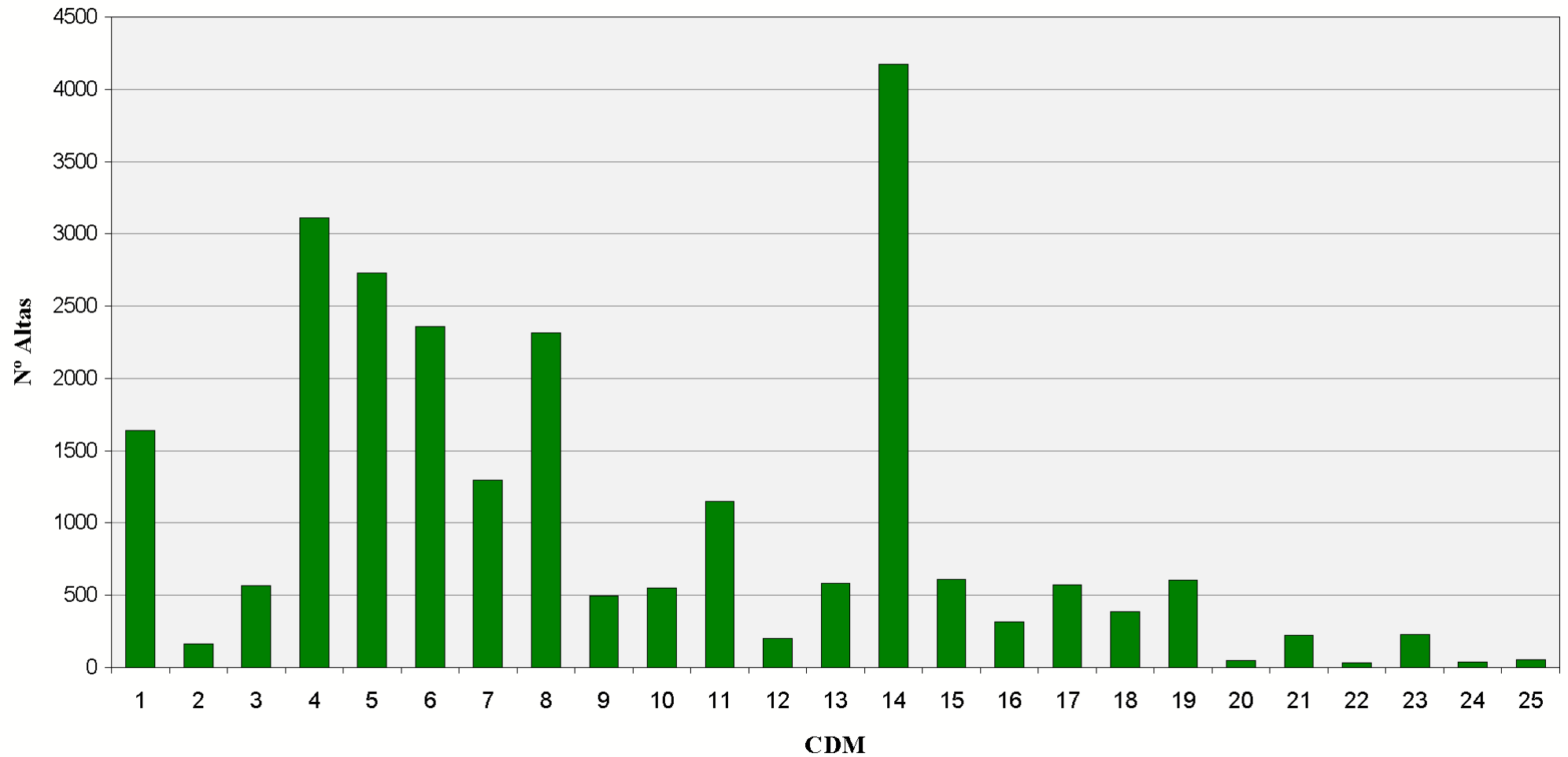
02048 - A.H. TORRECÁRDENAS (ALMERÍA)

CDM	Altas	% Altas	EM	EME	Estancias	% Estancias	Estancias Esperadas	IC	IUE	IUE T	Media Diag.	Media Proc.
20 - ALCOHOL Y DROGAS	49	0,20%	8,84	11,44	433	0,23%	560	0,79	0,77 ●	0,80 ●	5,45	0,02
21 - LESIONES Y ENVENENAMIENTOS	223	0,91%	8,59	8,36	1.916	1,01%	1.865	1,73	1,03 ●	0,97 ●	5,50	0,83
22 - QUEMADURAS	30	0,12%	8,53	12,87	256	0,13%	386	4,25	0,66 ●	0,63 ●	5,03	0,83
23 - OTRO CONTACTO CON SERVICIOS SANITARIOS	225	0,92%	25,81	18,74	5.808	3,05%	4.216	0,98	1,38 ●	1,25 ●	6,21	0,36
24 - INFECCIONES VIH	38	0,16%	13,63	14,58	518	0,27%	554	2,62	0,93 ●	0,96 ●	8,92	0,87
25 - POLITRAUMATISMOS	51	0,21%	13,84	17,01	706	0,37%	867	5,05	0,81 ●	0,76 ●	7,47	1,67

Categorías Diagnósticas Mayores. Área Hospitalaria

02048 - A.H. TORRECÁRDENAS (ALMERÍA)

Altas















Categorías Diagnósticas Mayores. Área Hospitalaria

02050 - H. DE PONIENTE - EL EJIDO (A.S. DE PONIENTE)

CDM	Altas	% Altas	EM	EME	Estancias	% Estancias	Estancias Esperadas	IC	IUE	IUE T	Media Diag.	Media Proc.		
01 - SISTEMA NERVIOSO	445	3,39%	8,45	8,57	3.759	4,39%	3.815	1,97	0,99	●	1,16	●	6,32	0,20
02 - OJO	56	0,43%	3,84	4,08	215	0,25%	229	1,05	0,94	●	1,00	●	2,82	1,43
03 - OIDO, NARIZ, BOCA Y FARINGE	493	3,76%	3,16	3,47	1.559	1,82%	1.711	0,92	0,91	●	1,08	●	2,68	1,26
04 - APARATO RESPIRATORIO	1.490	11,36%	10,76	9,41	16.029	18,74%	14.020	1,83	1,14	●	1,19	●	7,44	0,23
05 - APARATO CIRCULATORIO	1.214	9,25%	7,34	7,28	8.914	10,42%	8.840	1,92	1,01	●	1,07	●	8,08	0,50
06 - APARATO DIGESTIVO	1.258	9,59%	7,41	7,62	9.328	10,91%	9.581	1,84	0,97	●	1,05	●	4,99	1,06
07 - SISTEMA HEPATOBILIAR Y PANCREAS	741	5,65%	7,67	7,42	5.685	6,65%	5.501	1,95	1,03	●	1,04	●	5,36	1,07
08 - SISTEMA MUSCULO ESQUELETICO	1.433	10,92%	7,60	5,53	10.887	12,73%	7.918	1,83	1,37	●	1,44	●	3,51	1,16
09 - PIEL, TEJIDO SUBCUTANEO Y MAMA	201	1,53%	5,93	5,60	1.191	1,39%	1.125	1,26	1,06	●	1,16	●	3,79	1,15
10 - ENDOCRINO, NUTRICION Y METABOLISMO	177	1,35%	6,51	6,99	1.152	1,35%	1.237	1,54	0,93	●	1,01	●	5,31	0,56
11 - RIÑON Y VIAS URINARIAS	582	4,44%	6,28	6,15	3.657	4,28%	3.577	1,29	1,02	●	1,14	●	6,07	0,67
12 - A. REPRODUCTOR MASCULINO	125	0,95%	4,58	4,88	572	0,67%	610	1,39	0,94	●	1,15	●	5,11	1,05
13 - APARATO REPRODUCTOR FEMENINO	366	2,79%	3,45	3,92	1.262	1,48%	1.436	1,11	0,88	●	1,05	●	3,45	1,51
14 - EMBARAZO, PARTO Y PUERPERIO	3.273	24,95%	2,97	3,05	9.737	11,38%	9.969	0,69	0,98	●	1,03	●	4,05	1,94
15 - PATOLOGIA PERINATAL	303	2,31%	4,47	7,16	1.355	1,58%	2.169	1,46	0,62	●	0,81	●	3,45	0,06
16 - SANGRE Y SISTEMA INMUNITARIO	88	0,67%	8,55	6,77	752	0,88%	596	1,46	1,26	●	1,30	●	5,55	0,72
17 - TRASTORNOS MIELOPROLIFERATIVOS	42	0,32%	9,57	11,14	402	0,47%	468	3,97	0,86	●	0,94	●	5,45	1,12
18 - ENFERMEDADES INFECCIOSAS Y PARASITARIAS	337	2,57%	9,60	10,19	3.234	3,78%	3.434	2,68	0,94	●	1,02	●	7,58	0,31
19 - TRASTORNOS MENTALES	231	1,76%	14,54	14,73	3.358	3,93%	3.403	1,17	0,99	●	0,97	●	2,98	0,03

Categorías Diagnósticas Mayores. Área Hospitalaria

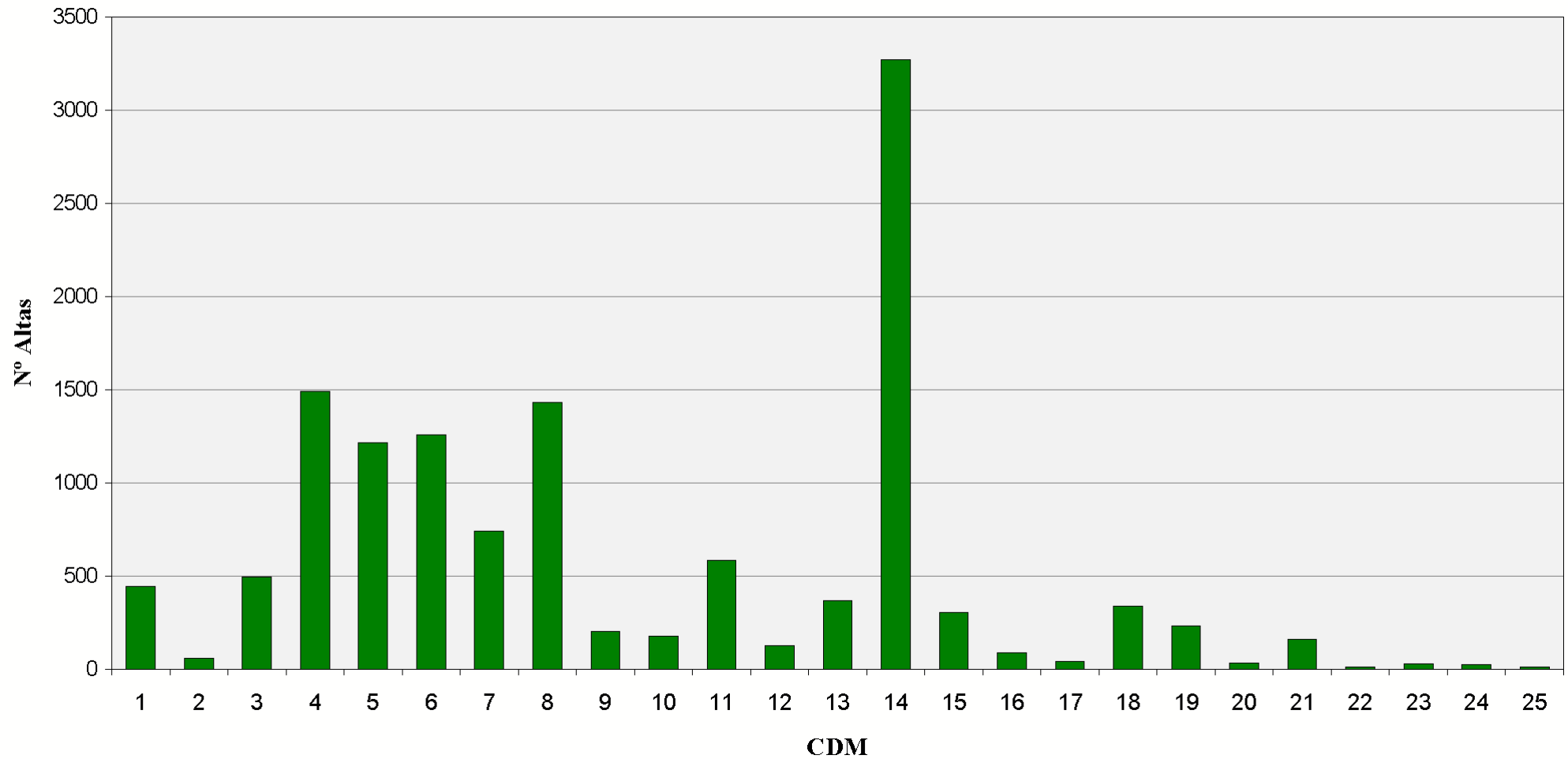
02050 - H. DE PONIENTE - EL EJIDO (A.S. DE PONIENTE)

CDM	Altas	% Altas	EM	EME	Estancias	% Estancias	Estancias Esperadas	IC	IUE	IUE T	Media Diag.	Media Proc.		
20 - ALCOHOL Y DROGAS	33	0,25%	11,73	11,30	387	0,45%	373	0,78	1,04		1,13		4,82	0,12
21 - LESIONES Y ENVENENAMIENTOS	158	1,20%	7,92	7,55	1.252	1,46%	1.194	1,61	1,05		1,10		4,63	0,80
22 - QUEMADURAS	11	0,08%	5,45	10,74	60	0,07%	118	2,47	0,51		1,06		5,55	0,36
23 - OTRO CONTACTO CON SERVICIOS SANITARIOS	28	0,21%	4,89	5,25	137	0,16%	147	0,75	0,93		1,22		4,64	0,46
24 - INFECCIONES VIH	23	0,18%	23,09	12,97	531	0,62%	298	2,53	1,78		1,10		6,96	0,83
25 - POLITRAUMATISMOS	10	0,08%	11,50	16,88	115	0,13%	169	5,82	0,68		1,05		7,40	1,60

Categorías Diagnósticas Mayores. Área Hospitalaria

02050 - H. DE PONIENTE - EL EJIDO (A.S. DE PONIENTE)

Altas



Categorías Diagnósticas Mayores. Área Hospitalaria

02051 - A.H. SAN JUAN DE DIOS (ALJARAFE)

CDM	Altas	% Altas	EM	EME	Estancias	% Estancias	Estancias Esperadas	IC	IUE	IUE T	Media Diag.	Media Proc.
01 - SISTEMA NERVIOSO	531	6,23%	6,35	8,82	3.371	7,23%	4.683	1,83	0,72 ●	0,88 ●	6,03	0,12
02 - OJO	41	0,48%	3,32	4,84	136	0,29%	198	1,07	0,69 ●	0,82 ●	3,46	0,61
03 - OIDO, NARIZ, BOCA Y FARINGE	110	1,29%	2,84	4,08	312	0,67%	449	0,99	0,69 ●	0,83 ●	2,38	0,99
04 - APARATO RESPIRATORIO	955	11,20%	6,97	9,01	6.658	14,28%	8.601	1,53	0,77 ●	0,83 ●	6,77	0,26
05 - APARATO CIRCULATORIO	1.371	16,08%	6,86	7,17	9.411	20,18%	9.824	1,82	0,96 ●	0,99 ●	6,82	0,63
06 - APARATO DIGESTIVO	1.121	13,15%	5,82	7,28	6.528	14,00%	8.165	1,69	0,80 ●	0,86 ●	4,57	1,02
07 - SISTEMA HEPATOBILIAR Y PANCREAS	854	10,02%	6,07	7,09	5.182	11,11%	6.053	1,61	0,86 ●	0,85 ●	4,89	0,71
08 - SISTEMA MUSCULO ESQUELETICO	1.722	20,20%	3,76	5,93	6.469	13,87%	10.214	2,08	0,63 ●	0,67 ●	2,75	1,19
09 - PIEL, TEJIDO SUBCUTANEO Y MAMA	128	1,50%	5,44	7,98	696	1,49%	1.021	1,91	0,68 ●	0,79 ●	4,30	0,95
10 - ENDOCRINO, NUTRICION Y METABOLISMO	132	1,55%	4,86	7,16	641	1,37%	946	1,57	0,68 ●	0,75 ●	5,07	0,66
11 - RIÑON Y VIAS URINARIAS	632	7,41%	3,92	5,79	2.479	5,32%	3.661	1,18	0,68 ●	0,78 ●	4,86	0,72
12 - A. REPRODUCTOR MASCULINO	179	2,10%	2,45	4,87	439	0,94%	872	1,54	0,50 ●	0,62 ●	2,90	1,08
13 - APARATO REPRODUCTOR FEMENINO	260	3,05%	2,22	4,01	578	1,24%	1.042	1,12	0,55 ●	0,67 ●	1,72	1,45
14 - EMBARAZO, PARTO Y PUERPERIO	4	0,05%	2,00	3,21	8	0,02%	13	0,97	0,62 ●	0,77 ●	1,75	0,50
16 - SANGRE Y SISTEMA INMUNITARIO	76	0,89%	6,50	8,28	494	1,06%	629	1,65	0,79 ●	0,81 ●	7,03	0,79
17 - TRASTORNOS MIELOPROLIFERATIVOS	35	0,41%	7,83	12,18	274	0,59%	426	3,87	0,64 ●	0,82 ●	5,49	0,77
18 - ENFERMEDADES INFECCIOSAS Y PARASITARIAS	199	2,33%	9,99	11,18	1.989	4,27%	2.224	2,94	0,89 ●	1,00 ●	8,41	0,44
19 - TRASTORNOS MENTALES	43	0,50%	6,05	9,64	260	0,56%	414	0,80	0,63 ●	0,64 ●	7,51	0,23
20 - ALCOHOL Y DROGAS	3	0,04%	4,00	11,25	12	0,03%	34	0,74	0,36 ●	0,44 ●	11,00	0,00

Categorías Diagnósticas Mayores. Área Hospitalaria

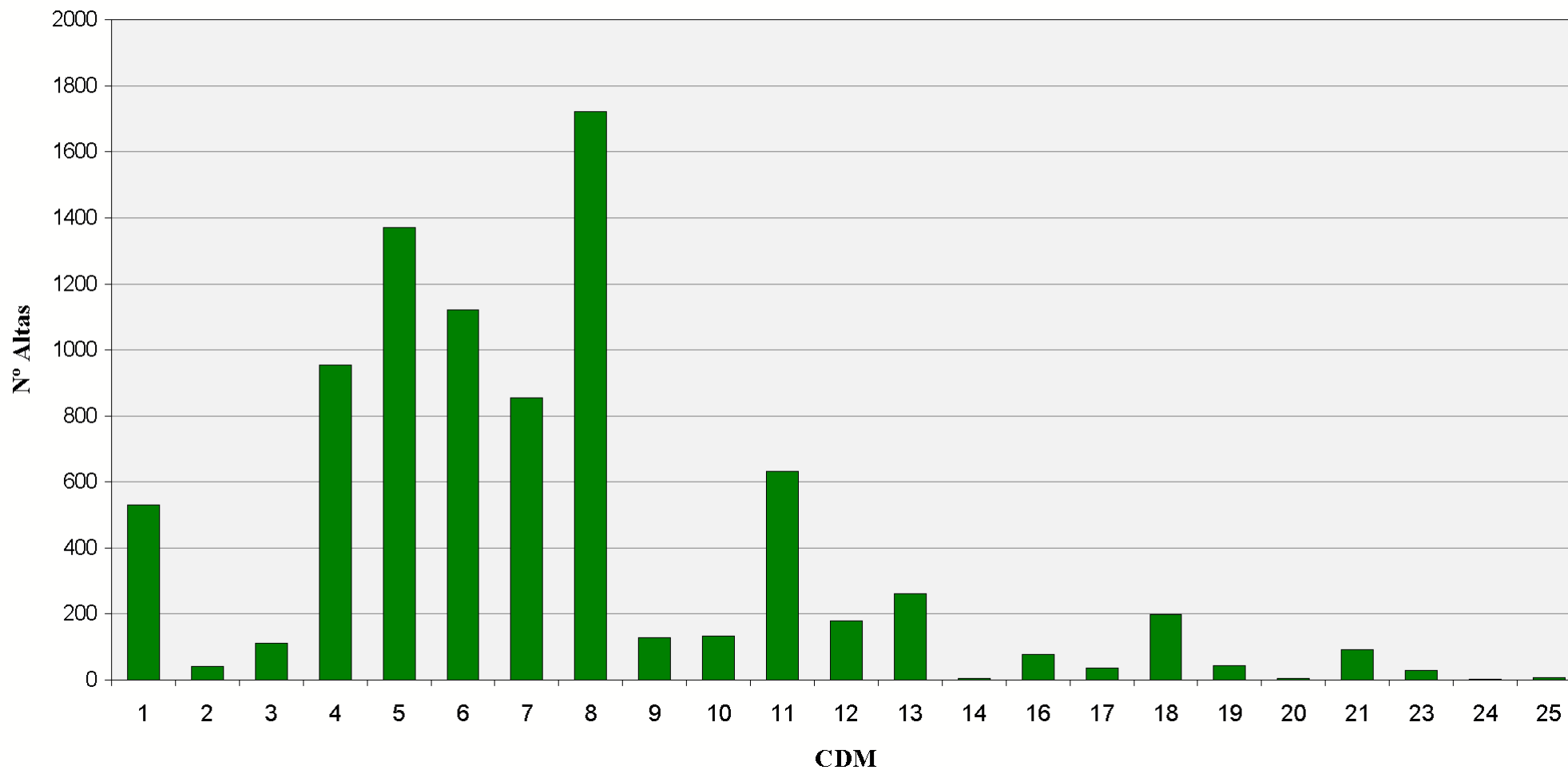
02051 - A.H. SAN JUAN DE DIOS (ALJARAFE)

CDM	Altas	% Altas	EM	EME	Estancias	% Estancias	Estancias Esperadas	IC	IUE	IUE T	Media Diag.	Media Proc.
21 - LESIONES Y ENVENENAMIENTOS	91	1,07%	5,32	6,72	484	1,04%	612	1,21	0,79 ●	0,89 ●	4,98	0,73
23 - OTRO CONTACTO CON SERVICIOS SANITARIOS	28	0,33%	4,61	5,97	129	0,28%	167	0,85	0,77 ●	1,06 ●	4,54	0,39
24 - INFECCIONES VIH	2	0,02%	11,50	13,33	23	0,05%	27	2,29	0,86 ●	0,67 ●	7,50	1,00
25 - POLITRAUMATISMOS	7	0,08%	8,71	13,90	61	0,13%	97	3,84	0,63 ●	0,83 ●	5,71	0,86

Categorías Diagnósticas Mayores. Área Hospitalaria

02051 - A.H. SAN JUAN DE DIOS (ALJARAFE)

Altas



Categorías Diagnósticas Mayores. Área Hospitalaria

02052 - H. DE MONTILLA (A.S. ALTO GUADALQUIVIR)

CDM	Altas	% Altas	EM	EME	Estancias	% Estancias	Estancias Esperadas	IC	IUE	IUE T	Media Diag.	Media Proc.
01 - SISTEMA NERVIOSO	206	6,32%	3,72	8,49	767	6,08%	1.749	1,75	0,44 ●	0,53 ●	7,47	0,13
02 - OJO	10	0,31%	1,60	3,59	16	0,13%	36	1,04	0,45 ●	0,55 ●	3,60	1,30
03 - OIDO, NARIZ, BOCA Y FARINGE	46	1,41%	1,59	3,07	73	0,58%	141	0,81	0,52 ●	0,73 ●	3,80	1,15
04 - APARATO RESPIRATORIO	473	14,50%	4,99	9,38	2.358	18,68%	4.437	1,77	0,53 ●	0,57 ●	8,36	0,21
05 - APARATO CIRCULATORIO	255	7,82%	4,08	7,80	1.041	8,25%	1.989	1,88	0,52 ●	0,54 ●	8,25	0,18
06 - APARATO DIGESTIVO	436	13,37%	4,56	7,40	1.986	15,74%	3.226	1,76	0,62 ●	0,68 ●	6,01	1,32
07 - SISTEMA HEPATOBILIAR Y PANCREAS	242	7,42%	5,60	7,02	1.356	10,74%	1.698	1,70	0,80 ●	0,74 ●	6,36	0,94
08 - SISTEMA MUSCULO ESQUELETICO	406	12,45%	4,20	6,74	1.706	13,52%	2.738	2,11	0,62 ●	0,82 ●	5,19	1,20
09 - PIEL, TEJIDO SUBCUTANEO Y MAMA	35	1,07%	2,80	5,63	98	0,78%	197	1,17	0,50 ●	0,61 ●	6,17	0,89
10 - ENDOCRINO, NUTRICION Y METABOLISMO	53	1,62%	3,34	7,34	177	1,40%	389	1,13	0,46 ●	0,49 ●	7,15	0,38
11 - RIÑON Y VIAS URINARIAS	222	6,81%	3,00	5,89	665	5,27%	1.307	1,26	0,51 ●	0,56 ●	7,00	1,04
12 - A. REPRODUCTOR MASCULINO	52	1,59%	2,46	3,33	128	1,01%	173	1,07	0,74 ●	0,87 ●	4,00	1,42
13 - APARATO REPRODUCTOR FEMENINO	87	2,67%	2,74	3,90	238	1,89%	339	1,11	0,70 ●	0,77 ●	5,17	1,97
14 - EMBARAZO, PARTO Y PUERPERIO	567	17,38%	2,17	3,01	1.231	9,75%	1.708	0,67	0,72 ●	0,85 ●	4,08	3,10
15 - PATOLOGIA PERINATAL	51	1,56%	4,27	5,48	218	1,73%	280	0,84	0,78 ●	1,00 ●	4,10	0,12
16 - SANGRE Y SISTEMA INMUNITARIO	12	0,37%	2,25	7,81	27	0,21%	94	1,74	0,29 ●	0,29 ●	5,92	0,33
17 - TRASTORNOS MIELOPROLIFERATIVOS	5	0,15%	1,20	12,90	6	0,05%	64	4,22	0,09 ●	0,11 ●	8,20	0,20
18 - ENFERMEDADES INFECCIOSAS Y PARASITARIAS	58	1,78%	6,26	9,64	363	2,88%	559	2,28	0,65 ●	0,68 ●	7,31	0,50
19 - TRASTORNOS MENTALES	5	0,15%	2,20	12,38	11	0,09%	62	1,09	0,18 ●	0,22 ●	5,80	0,20

Categorías Diagnósticas Mayores. Área Hospitalaria

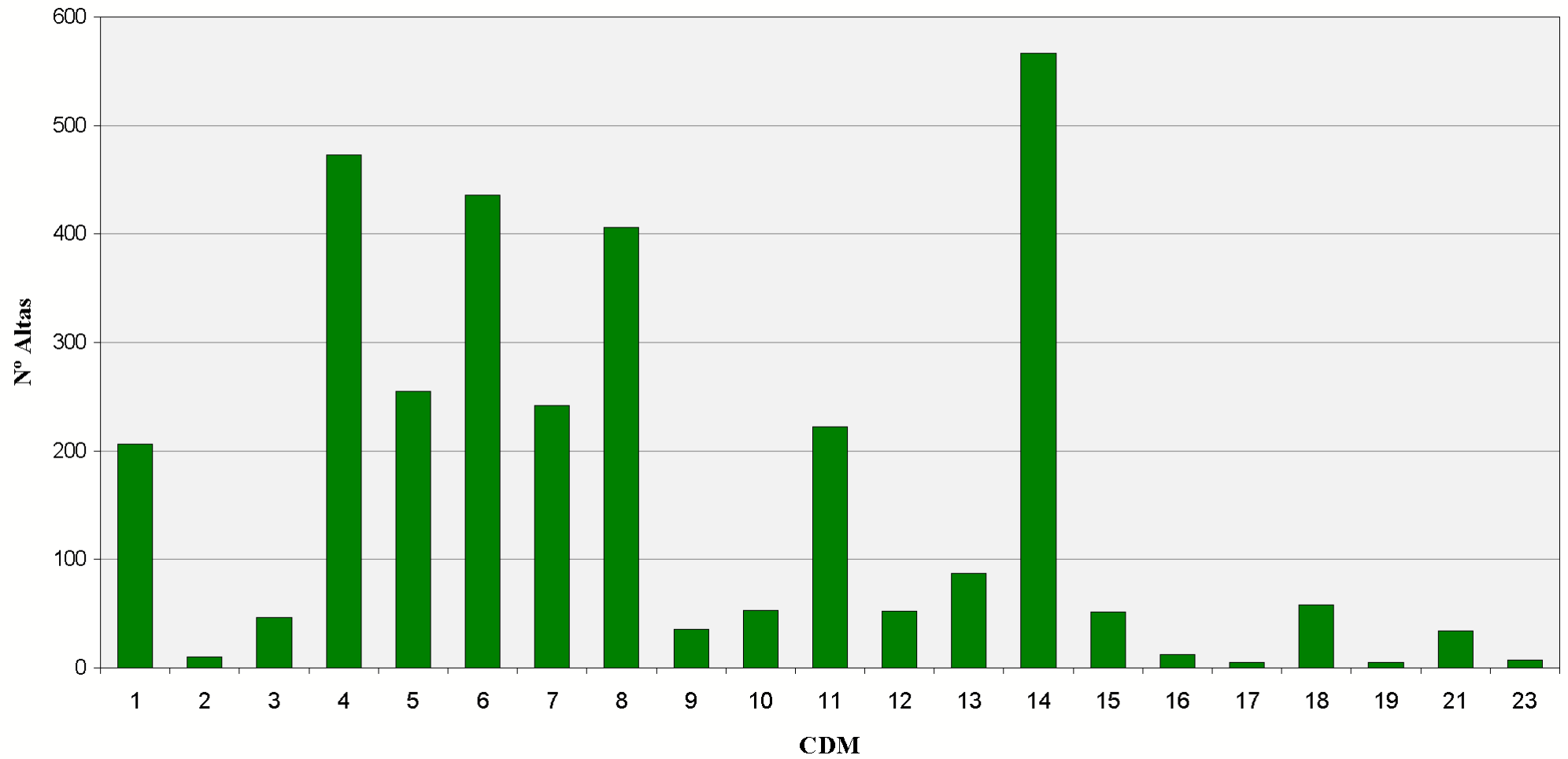
02052 - H. DE MONTILLA (A.S. ALTO GUADALQUIVIR)

CDM	Altas	% Altas	EM	EME	Estancias	% Estancias	Estancias Esperadas	IC	IUE	IUE T	Media Diag.	Media Proc.
21 - LESIONES Y ENVENENAMIENTOS	34	1,04%	3,44	5,91	117	0,93%	201	1,04	0,58 ●	0,68 ●	4,91	0,91
23 - OTRO CONTACTO CON SERVICIOS SANITARIOS	7	0,21%	5,57	6,71	39	0,31%	47	1,05	0,83 ●	0,81 ●	8,29	0,43

Categorías Diagnósticas Mayores. Área Hospitalaria

02052 - H. DE MONTILLA (A.S. ALTO GUADALQUIVIR)

Altas



Grupo Relacionado por el Diagnóstico más frecuentes

30 Grupos Relacionados por el Diagnósticos más frecuentes. Total áreas hospitalarias

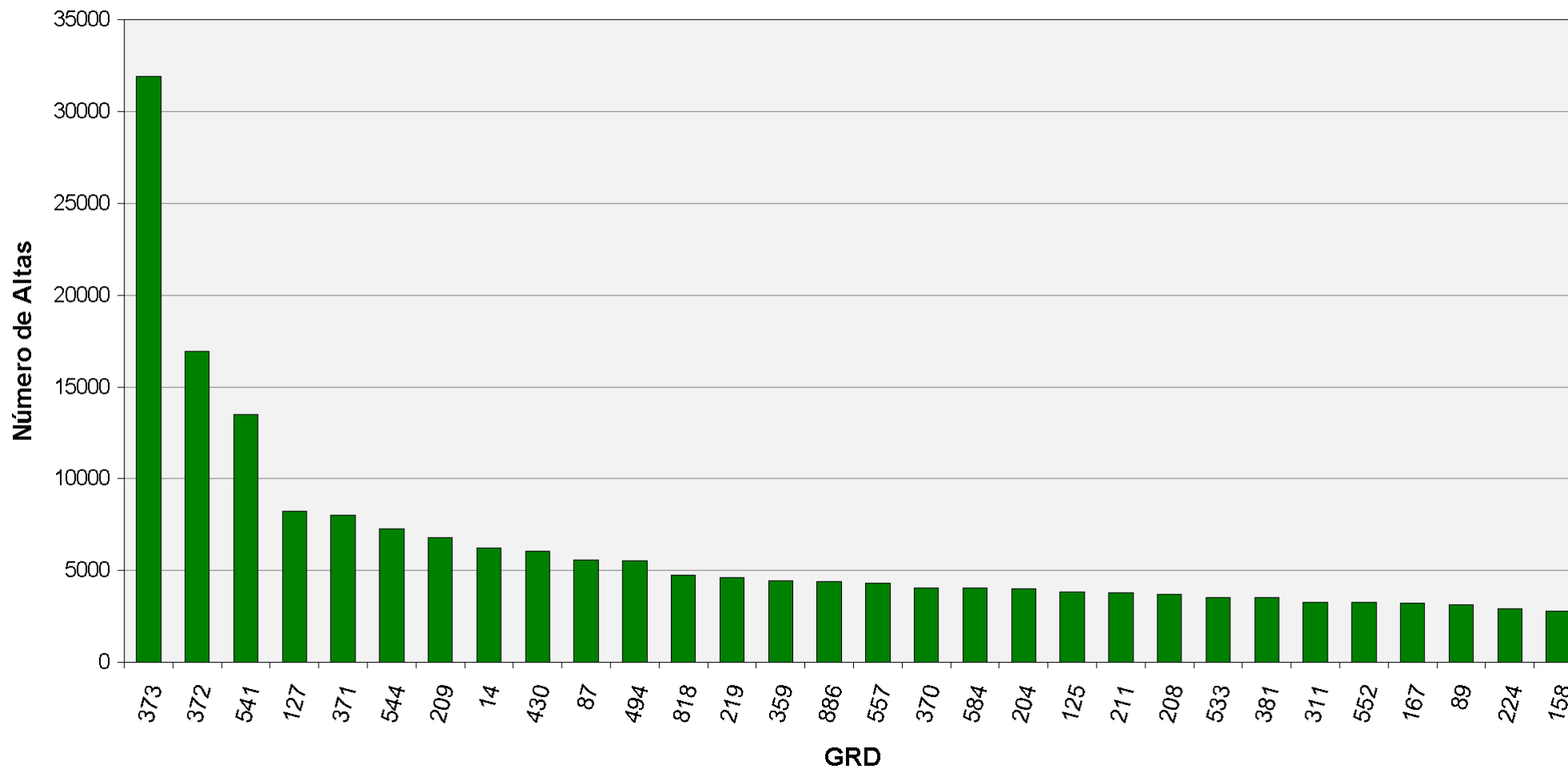
GRD	Altas	% Altas	EM	Estancias	% Estancias	Media Diag.	Media Proc.
373 - PARTO VAGINAL SIN COMPLICACIONES	31.918	6,21%	2,46	78.426	2,14%	3,75	3,00
372 - PARTO VAGINAL CON COMPLICACIONES	16.926	3,29%	2,95	49.909	1,36%	4,90	3,13
541 - NEUMONÍA SIMPLE Y OTROS TRAST.RESPIRATORIOS EXC. BRONQUITIS & ASMA CON CC MAYO	13.511	2,63%	10,69	144.452	3,95%	10,22	0,36
127 - INSUFICIENCIA CARDIACA & SHOCK	8.230	1,60%	8,10	66.630	1,82%	10,05	0,21
371 - CESAREA, SIN COMPLICACIONES	8.030	1,56%	4,34	34.888	0,95%	4,60	2,49
544 - ICC & ARRITMIA CARDIACA CON CC MAYOR	7.261	1,41%	10,48	76.087	2,08%	11,95	0,40
209 - SUSTITUCION ARTICULACION MAYOR EXCEPTO CADERA & REIMPLANTE MIEMBRO INFERIOR, E	6.784	1,32%	5,65	38.356	1,05%	4,06	1,14
014 - ICTUS CON INFARTO	6.236	1,21%	8,81	54.950	1,50%	8,08	0,12
430 - PSICOSIS	6.064	1,18%	18,05	109.439	2,99%	3,95	0,02
087 - EDEMA PULMONAR & INSUFICIENCIA RESPIRATORIA	5.585	1,09%	8,62	48.122	1,32%	9,03	0,16
494 - COLECISTECTOMIA LAPAROSCOPICA SIN EXPLORAC. CONDUCTO BILIAR SIN CC	5.538	1,08%	2,75	15.254	0,42%	3,47	1,11
818 - SUSTITUCION DE CADERA EXCEPTO POR COMPLICACIONES	4.758	0,93%	7,71	36.674	1,00%	4,64	1,43
219 - PROC. EXTR.INFERIOR & HUMERO EXC. CADERA,PIE,FEMUR EDAD>17 SIN CC	4.594	0,89%	5,13	23.555	0,64%	2,73	1,37
359 - PROC. SOBRE UTERO & ANEJOS POR CA.IN SITU & PROCESO NO MALIGNO SIN CC	4.420	0,86%	3,75	16.595	0,45%	2,99	1,87
886 - OTROS DIAGNÓSTICOS ANTEPARTO SIN PROCEDIMIENTO QUIRÚRGICO	4.377	0,85%	3,51	15.351	0,42%	2,85	0,48
557 - TRASTORNOS HEPATOBILIARES Y DE PANCREAS CON CC MAYOR	4.310	0,84%	12,97	55.883	1,53%	10,66	0,90
370 - CESAREA, CON COMPLICACIONES	4.052	0,79%	4,84	19.621	0,54%	6,62	2,44
584 - SEPTICEMIA CON CC MAYOR	4.049	0,79%	12,01	48.633	1,33%	12,46	0,68

30 Grupos Relacionados por el Diagnósticos más frecuentes. Total áreas hospitalarias

GRD	Altas	% Altas	EM	Estancias	% Estancias	Media Diag.	Media Proc.
204 - TRASTORNOS DE PANCREAS EXCEPTO NEOPLASIA MALIGNA	4.004	0,78%	8,05	32.228	0,88%	6,41	0,29
125 - TRAST.CIRCULATORIOS EXCEPTO IAM, CON CATETERISMO SIN DIAG. COMPLEJO	3.821	0,74%	4,23	16.170	0,44%	5,99	2,38
211 - PROC. DE CADERA & FEMUR EXCEPTO ARTICULACION MAYOR EDAD>17 SIN CC	3.787	0,74%	8,20	31.066	0,85%	4,27	1,22
208 - TRASTORNOS DEL TRACTO BILIAR SIN CC	3.712	0,72%	6,07	22.518	0,62%	4,55	0,77
533 - OTROS TRAST. SISTEMA NERVIOSO EXC. AIT, CONVULSIONES & CEFALEA CON CC MAYOR	3.524	0,69%	14,44	50.890	1,39%	10,48	0,47
381 - ABORTO CON DILATACION & LEGRADO, ASPIRACION O HISTEROTOMIA	3.516	0,68%	1,47	5.165	0,14%	1,55	1,12
311 - PROCEDIMIENTOS TRANSURETRALES SIN CC	3.260	0,63%	2,96	9.653	0,26%	4,15	1,54
552 - TRAST. AP. DIGESTIVO EXCEPTO ESOF., GASTROENT. & ULC.NO COMPL. CON CC MAYOR	3.246	0,63%	12,46	40.437	1,11%	10,57	0,95
167 - APENDICECTOMIA SIN DIAGNOSTICO PRINCIPAL COMPLICADO SIN CC	3.236	0,63%	2,87	9.282	0,25%	1,48	1,06
089 - NEUMONIA SIMPLE & PLEURITIS EDAD>17 CON CC	3.142	0,61%	8,84	27.775	0,76%	9,07	0,22
224 - PROC. HOMBRO, CODO O ANTEBRAZO, EXC. PROC.MAYOR DE ARTICULACION SIN CC	2.922	0,57%	2,76	8.074	0,22%	2,26	1,29
158 - PROCEDIMIENTOS SOBRE ANO & ENTEROSTOMIA SIN CC	2.771	0,54%	2,67	7.389	0,20%	2,83	1,24

30 Grupos Relacionados por el Diagnósticos más frecuentes. Total áreas hospitalarias

Altas



30 Grupos Relacionados por el Diagnósticos más frecuentes. Área Hospitalaria
02003 - A.H. VIRGEN DEL ROCÍO (SEVILLA)

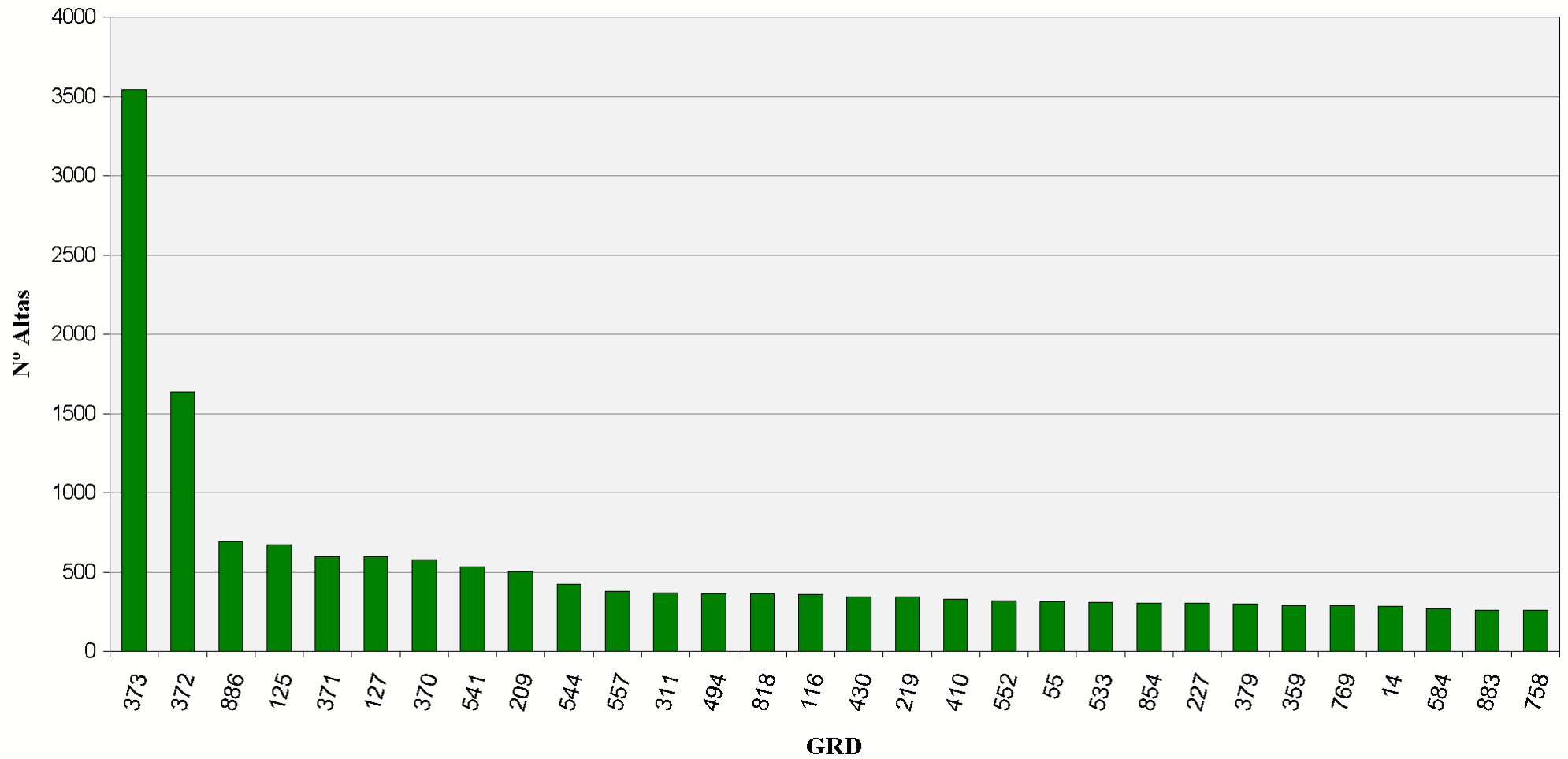
GRD	Altas	% Altas	EM	EME	Estancia	% Estancias	Estancias Esperadas	IUE	IUE T	Media Diag.	Media Proc.
373 - PARTO VAGINAL SIN COMPLICACIONES	3.546	7,62%	2,88	2,46	10.196	3,13%	8.713	1,17 ●	1,12 ●	3,63	2,94
372 - PARTO VAGINAL CON COMPLICACIONES	1.638	3,52%	3,75	2,95	6.143	1,88%	4.830	1,27 ●	1,17 ●	4,87	3,13
886 - OTROS DIAGNÓSTICOS ANTEPARTO SIN PROCEDIMIENTO QUIRÚRGICO	695	1,49%	3,80	3,51	2.643	0,81%	2.438	1,08 ●	0,99 ●	3,32	0,34
125 - TRAST.CIRCULATORIOS EXCEPTO IAM, CON CATETERISMO SIN DIAG. COMPLEJO	673	1,45%	3,64	4,23	2.449	0,75%	2.848	0,86 ●	0,95 ●	6,89	1,88
371 - CESAREA, SIN COMPLICACIONES	597	1,28%	5,38	4,34	3.214	0,99%	2.594	1,24 ●	1,09 ●	4,99	2,39
127 - INSUFICIENCIA CARDIACA & SHOCK	597	1,28%	6,87	8,10	4.100	1,26%	4.833	0,85 ●	0,90 ●	11,81	0,19
370 - CESAREA, CON COMPLICACIONES	579	1,24%	5,41	4,84	3.135	0,96%	2.804	1,12 ●	1,00 ●	7,40	2,45
541 - NEUMONÍA SIMPLE Y OTROS TRAST.RESPIRATORIOS EXC. BRONQUITIS & ASMA CON CC MAYO	537	1,15%	9,29	10,69	4.989	1,53%	5.741	0,87 ●	0,86 ●	11,32	0,50
209 - SUSTITUCION ARTICULACION MAYOR EXCEPTO CADERA & REIMPLANTE MIEMBRO INFERIOR, E	506	1,09%	4,23	5,65	2.142	0,66%	2.861	0,75 ●	0,70 ●	5,54	1,26
544 - ICC & ARRITMIA CARDIACA CON CC MAYOR	424	0,91%	9,92	10,48	4.208	1,29%	4.443	0,95 ●	0,97 ●	13,25	0,57
557 - TRASTORNOS HEPATOBILIARES Y DE PANCREAS CON CC MAYOR	380	0,82%	13,08	12,97	4.972	1,53%	4.927	1,01 ●	1,01 ●	12,78	1,15
311 - PROCEDIMIENTOS TRANSURETRALES SIN CC	372	0,80%	2,47	2,96	918	0,28%	1.102	0,83 ●	0,91 ●	5,35	1,36
494 - COLECISTECTOMIA LAPAROSCOPICA SIN EXPLORAC. CONDUCTO BILIAR SIN CC	367	0,79%	2,47	2,75	905	0,28%	1.011	0,90 ●	0,85 ●	5,00	1,20
818 - SUSTITUCION DE CADERA EXCEPTO POR COMPLICACIONES	363	0,78%	6,51	7,71	2.363	0,73%	2.798	0,84 ●	0,80 ●	7,88	1,86
116 - OTRAS IMPLANTACIONES DE MARCAPASOS CARDIACO PERMANENTE	359	0,77%	6,77	5,28	2.430	0,75%	1.897	1,28 ●	1,26 ●	8,07	2,18
430 - PSICOSIS	345	0,74%	17,77	18,05	6.130	1,88%	6.226	0,98 ●	0,97 ●	4,13	0,02
219 - PROC. EXTR.INFERIOR & HUMERO EXC. CADERA,PIE,FEMUR EDAD>17 SIN CC	344	0,74%	3,91	5,13	1.346	0,41%	1.764	0,76 ●	0,71 ●	4,01	1,83

30 Grupos Relacionados por el Diagnósticos más frecuentes. Área Hospitalaria
02003 - A.H. VIRGEN DEL ROCÍO (SEVILLA)

GRD	Altas	% Altas	EM	EME	Estancia	% Estancias	Estancias Esperadas	IUE	IUE T	Media Diag.	Media Proc.
410 - QUIMIOTERAPIA	333	0,72%	3,93	4,27	1.310	0,40%	1.423	0,92 ●	0,88 ●	6,74	0,32
552 - TRAST. AP. DIGESTIVO EXCEPTO ESOF., GASTROENT. & ULC.NO COMPL. CON CC MAYOR	321	0,69%	11,93	12,46	3.830	1,18%	3.999	0,96 ●	0,93 ●	12,31	1,02
055 - PROCEDIMIENTOS MISCELANEOS SOBRE OIDO, NARIZ, BOCA & GARGANTA	317	0,68%	2,39	2,19	758	0,23%	694	1,09 ●	0,99 ●	4,37	1,67
533 - OTROS TRAST. SISTEMA NERVIOSO EXC. AIT, CONVULSIONES & CEFALEA CON CC MAYOR	309	0,66%	14,50	14,44	4.482	1,38%	4.462	1,00 ●	0,88 ●	11,26	0,73
854 - PROCEDIMIENTO CARDIOVASCULAR PERCUTANEO CON STENT LIBERADOR DE FARMACO, SIN IA	304	0,65%	6,00	5,11	1.824	0,56%	1.554	1,17 ●	1,19 ●	7,88	6,12
227 - PROCEDIMIENTOS SOBRE TEJIDOS BLANDOS SIN CC	304	0,65%	3,06	2,99	929	0,29%	908	1,02 ●	0,94 ●	3,85	2,58
379 - AMENAZA DE ABORTO	301	0,65%	3,64	3,68	1.095	0,34%	1.106	0,99 ●	0,86 ●	3,25	0,51
359 - PROC. SOBRE UTERO & ANEJOS POR CA.IN SITU & PROCESO NO MALIGNO SIN CC	292	0,63%	2,90	3,75	847	0,26%	1.096	0,77 ●	0,73 ●	3,62	1,83
769 - CONVULSIONES & CEFALEA EDAD<18 SIN CC	290	0,62%	4,31	3,94	1.250	0,38%	1.143	1,09 ●	0,97 ●	2,42	0,11
014 - ICTUS CON INFARTO	288	0,62%	10,16	8,81	2.926	0,90%	2.538	1,15 ●	1,01 ●	9,24	0,16
584 - SEPTICEMIA CON CC MAYOR	270	0,58%	10,89	12,01	2.940	0,90%	3.243	0,91 ●	0,90 ●	13,25	1,00
883 - APENDICECTOMÍA LAPAROSCÓPICA	259	0,56%	2,58	3,21	669	0,21%	830	0,81 ●	0,83 ●	2,50	1,09
758 - PROCEDIMIENTOS SOBRE ESPALDA & CUELLO EXC. FUSION ESPINAL SIN CC	259	0,56%	5,07	6,01	1.314	0,40%	1.555	0,84 ●	0,85 ●	3,79	1,20

30 Grupos Relacionados por el Diagnósticos más frecuentes. Área Hospitalaria
02003 - A.H. VIRGEN DEL ROCÍO (SEVILLA)

Altas



**30 Grupos Relacionados por el Diagnósticos más frecuentes. Área Hospitalaria
02004 - A.H. DE VALME (SEVILLA)**

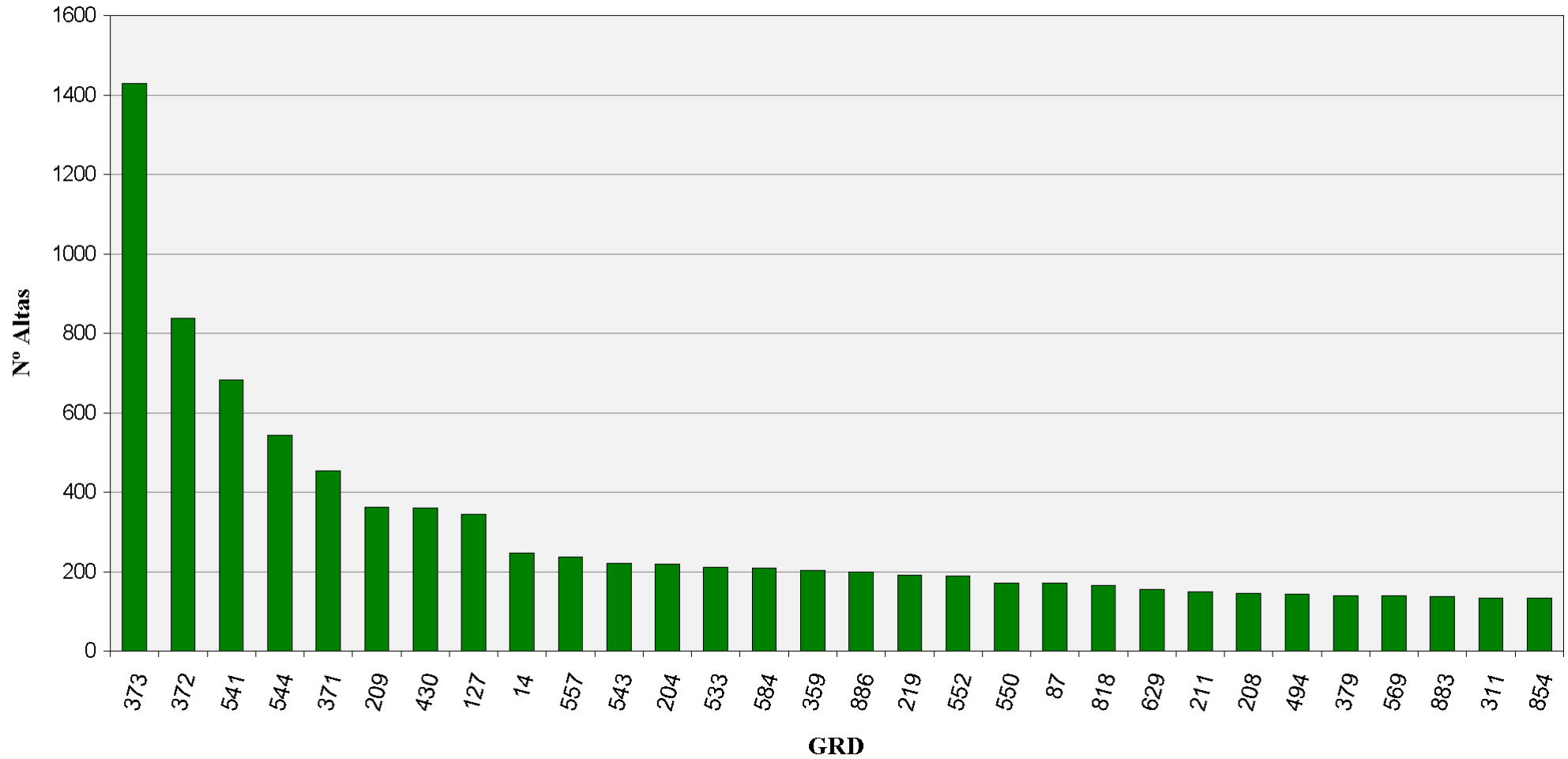
GRD	Altas	% Altas	EM	EME	Estancia	% Estancias	Estancias Esperadas	IUE	IUE T	Media Diag.	Media Proc.
373 - PARTO VAGINAL SIN COMPLICACIONES	1.429	7,04%	2,39	2,46	3.411	2,22%	3.511	0,97 ●	0,98 ●	3,52	3,35
372 - PARTO VAGINAL CON COMPLICACIONES	839	4,14%	2,74	2,95	2.299	1,50%	2.474	0,93 ●	0,98 ●	4,38	3,36
541 - NEUMONÍA SIMPLE Y OTROS TRAST.RESPIRATORIOS EXC. BRONQUITIS & ASMA CON CC MAYO	683	3,37%	11,76	10,69	8.029	5,23%	7.302	1,10 ●	1,04 ●	10,92	0,30
544 - ICC & ARRITMIA CARDIACA CON CC MAYOR	545	2,69%	12,22	10,48	6.661	4,34%	5.711	1,17 ●	1,07 ●	12,68	0,37
371 - CESAREA, SIN COMPLICACIONES	455	2,24%	3,91	4,34	1.779	1,16%	1.977	0,90 ●	0,99 ●	4,45	3,20
209 - SUSTITUCION ARTICULACION MAYOR EXCEPTO CADERA & REIMPLANTE MIEMBRO INFERIOR, E	364	1,79%	6,31	5,65	2.297	1,50%	2.058	1,12 ●	1,06 ●	3,34	1,02
430 - PSICOSIS	361	1,78%	17,65	18,05	6.372	4,15%	6.515	0,98 ●	1,00 ●	5,21	0,02
127 - INSUFICIENCIA CARDIACA & SHOCK	345	1,70%	8,82	8,10	3.042	1,98%	2.793	1,09 ●	1,00 ●	11,11	0,18
014 - ICTUS CON INFARTO	248	1,22%	8,21	8,81	2.037	1,33%	2.185	0,93 ●	0,94 ●	9,05	0,04
557 - TRASTORNOS HEPATOBILIARES Y DE PANCREAS CON CC MAYOR	237	1,17%	13,99	12,97	3.316	2,16%	3.073	1,08 ●	1,09 ●	11,22	0,73
543 - TRAST.CIRCULATORIOS EXCEPTO IAM, ENDOCARDITIS, ICC & ARRITMIA CON CC MAYOR	221	1,09%	9,98	10,29	2.205	1,44%	2.274	0,97 ●	0,88 ●	11,33	0,63
204 - TRASTORNOS DE PANCREAS EXCEPTO NEOPLASIA MALIGNA	219	1,08%	7,81	8,05	1.710	1,11%	1.763	0,97 ●	1,01 ●	6,82	0,23
533 - OTROS TRAST. SISTEMA NERVIOSO EXC. AIT, CONVULSIONES & CEFALEA CON CC MAYOR	211	1,04%	13,39	14,44	2.826	1,84%	3.047	0,93 ●	0,96 ●	10,91	0,42
584 - SEPTICEMIA CON CC MAYOR	209	1,03%	13,12	12,01	2.742	1,78%	2.510	1,09 ●	1,07 ●	12,56	0,54
359 - PROC. SOBRE UTERO & ANEJOS POR CA.IN SITU & PROCESO NO MALIGNO SIN CC	203	1,00%	4,25	3,75	863	0,56%	762	1,13 ●	1,14 ●	3,01	1,92
886 - OTROS DIAGNÓSTICOS ANTEPARTO SIN PROCEDIMIENTO QUIRÚRGICO	199	0,98%	4,12	3,51	819	0,53%	698	1,17 ●	1,16 ●	2,86	0,75

**30 Grupos Relacionados por el Diagnósticos más frecuentes. Área Hospitalaria
 02004 - A.H. DE VALME (SEVILLA)**





























GRD	Altas	% Altas	EM	EME	Estancia	% Estancias	Estancias Esperadas	IUE	IUE T	Media Diag.	Media Proc.
219 - PROC. EXTR.INFERIOR & HUMERO EXC. CADERA,PIE,FEMUR EDAD>17 SIN CC	192	0,95%	5,38	5,13	1.032	0,67%	984	1,05 ●	1,00 ●	2,64	1,27
552 - TRAST. AP. DIGESTIVO EXCEPTO ESOF., GASTROENT. & ULC.NO COMPL. CON CC MAYOR	189	0,93%	13,74	12,46	2.597	1,69%	2.354	1,10 ●	1,06 ●	10,72	0,91
550 - OTROS PROCEDIMIENTOS VASCULARES CON CC MAYOR	172	0,85%	12,35	10,61	2.125	1,38%	1.825	1,16 ●	1,18 ●	11,17	4,75
087 - EDEMA PULMONAR & INSUFICIENCIA RESPIRATORIA	172	0,85%	8,63	8,62	1.485	0,97%	1.482	1,00 ●	0,90 ●	10,17	0,12
818 - SUSTITUCION DE CADERA EXCEPTO POR COMPLICACIONES	166	0,82%	8,40	7,71	1.394	0,91%	1.280	1,09 ●	1,02 ●	3,98	1,06
629 - NEONATO, PESO AL NACER >2499 G, SIN P.QUIR.SIGNIF., DIAG NEONATO NORMAL	157	0,77%	2,59	3,37	407	0,26%	529	0,77 ●	0,82 ●	1,53	0,07
211 - PROC. DE CADERA & FEMUR EXCEPTO ARTICULACION MAYOR EDAD>17 SIN CC	150	0,74%	8,65	8,20	1.298	0,84%	1.230	1,05 ●	1,08 ●	4,05	1,08
208 - TRASTORNOS DEL TRACTO BILIAR SIN CC	147	0,72%	6,49	6,07	954	0,62%	892	1,07 ●	1,05 ●	4,99	0,56
494 - COLECISTECTOMIA LAPAROSCOPICA SIN EXPLORAC. CONDUCTO BILIAR SIN CC	144	0,71%	3,53	2,75	508	0,33%	397	1,28 ●	1,26 ●	4,40	1,08
379 - AMENAZA DE ABORTO	140	0,69%	4,00	3,68	560	0,36%	515	1,09 ●	1,11 ●	2,54	0,86
569 - TRAST. DE RIÑON & TRACTO URINARIO EXCEPTO INSUFICIENCIA RENAL CON CC MAYOR	140	0,69%	10,61	10,31	1.486	0,97%	1.444	1,03 ●	0,97 ●	11,71	0,45
883 - APENDICECTOMÍA LAPAROSCÓPICA	139	0,69%	3,00	3,21	417	0,27%	446	0,94 ●	0,90 ●	1,92	1,05
311 - PROCEDIMIENTOS TRANSURETRALES SIN CC	135	0,67%	4,39	2,96	592	0,39%	400	1,48 ●	1,24 ●	3,73	1,52
854 - PROCEDIMIENTO CARDIOVASCULAR PERCUTANEO CON STENT LIBERADOR DE FARMACO, SIN IA	134	0,66%	6,01	5,11	805	0,52%	685	1,17 ●	1,19 ●	8,29	5,86

30 Grupos Relacionados por el Diagnósticos más frecuentes. Área Hospitalaria
02004 - A.H. DE VALME (SEVILLA)



























Altas



**30 Grupos Relacionados por el Diagnósticos más frecuentes. Área Hospitalaria
02005 - A.H. VIRGEN MACARENA (SEVILLA)**

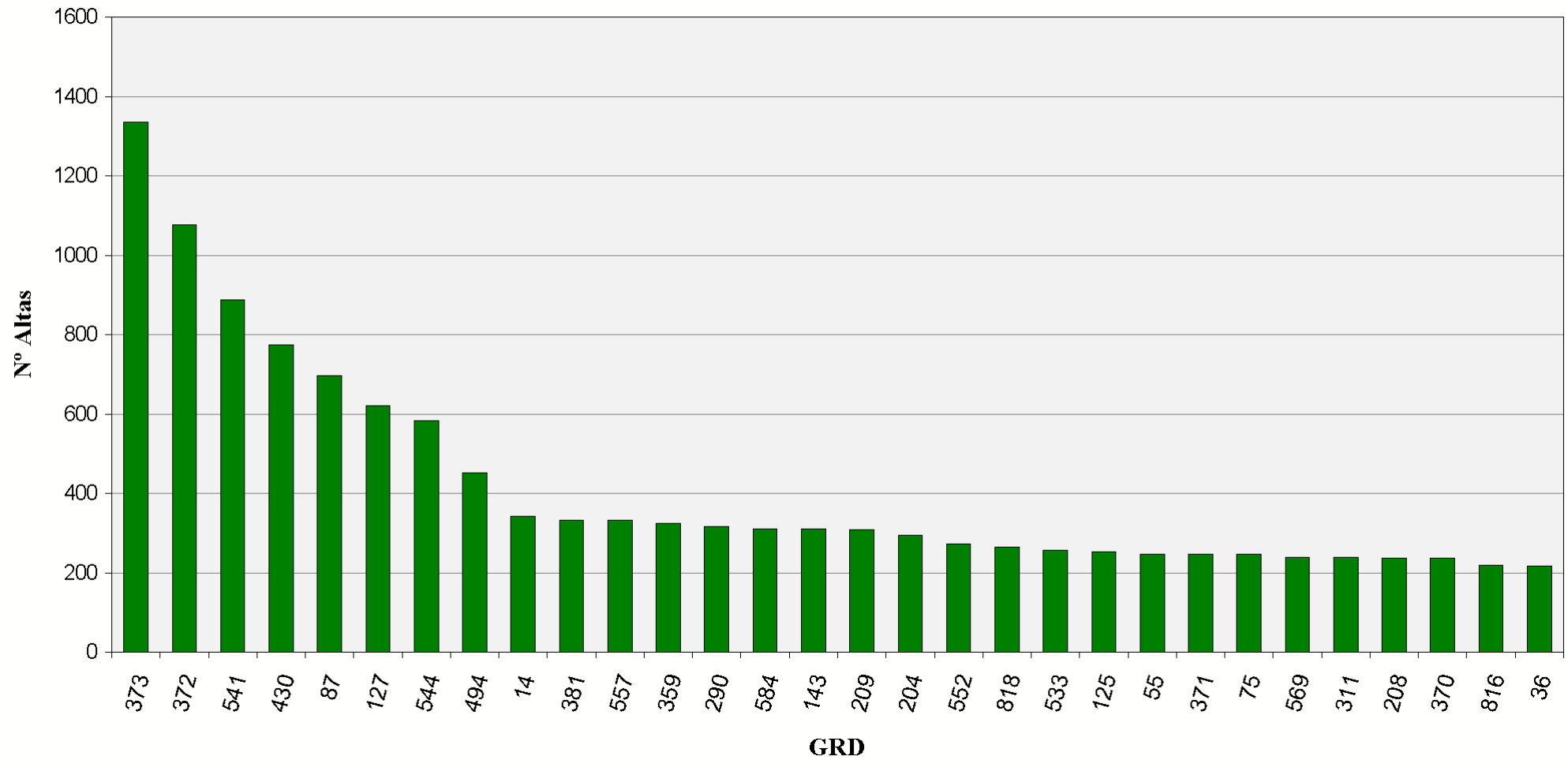
GRD	Altas	% Altas	EM	EME	Estancia	% Estancias	Estancias Esperadas	IUE	IUE T	Media Diag.	Media Proc.
373 - PARTO VAGINAL SIN COMPLICACIONES	1.336	3,79%	2,67	2,46	3.562	1,47%	3.283	1,09 	1,04 	3,27	2,98
372 - PARTO VAGINAL CON COMPLICACIONES	1.077	3,06%	3,16	2,95	3.399	1,40%	3.176	1,07 	0,99 	4,35	3,03
541 - NEUMONÍA SIMPLE Y OTROS TRAST.RESPIRATORIOS EXC. BRONQUITIS & ASMA CON CC MAYO	889	2,52%	9,32	10,69	8.284	3,42%	9.505	0,87 	0,87 	10,79	0,30
430 - PSICOSIS	776	2,20%	20,55	18,05	15.947	6,57%	14.005	1,14 	1,12 	2,93	0,01
087 - EDEMA PULMONAR & INSUFICIENCIA RESPIRATORIA	698	1,98%	6,42	8,62	4.481	1,85%	6.014	0,75 	0,75 	7,54	0,06
127 - INSUFICIENCIA CARDIACA & SHOCK	622	1,76%	6,99	8,10	4.349	1,79%	5.036	0,86 	0,91 	11,17	0,15
544 - ICC & ARRITMIA CARDIACA CON CC MAYOR	583	1,65%	9,82	10,48	5.727	2,36%	6.109	0,94 	0,96 	12,94	0,37
494 - COLECISTECTOMIA LAPAROSCOPICA SIN EXPLORAC. CONDUCTO BILIAR SIN CC	453	1,29%	2,19	2,75	990	0,41%	1.248	0,79 	0,75 	3,08	1,03
014 - ICTUS CON INFARTO	344	0,98%	7,06	8,81	2.427	1,00%	3.031	0,80 	0,70 	9,92	0,09
381 - ABORTO CON DILATACION & LEGRADO, ASPIRACION O HISTEROTOMIA	334	0,95%	1,31	1,47	439	0,18%	491	0,89 	0,84 	1,36	1,01
557 - TRASTORNOS HEPATOBILIARES Y DE PANCREAS CON CC MAYOR	334	0,95%	12,55	12,97	4.191	1,73%	4.331	0,97 	0,97 	12,25	1,08
359 - PROC. SOBRE UTERO & ANEJOS POR CA.IN SITU & PROCESO NO MALIGNO SIN CC	326	0,92%	3,31	3,75	1.079	0,44%	1.224	0,88 	0,83 	3,14	1,71
290 - PROCEDIMIENTOS SOBRE TIROIDES	318	0,90%	2,26	2,85	718	0,30%	905	0,79 	0,80 	2,68	1,08
584 - SEPTICEMIA CON CC MAYOR	312	0,89%	12,03	12,01	3.753	1,55%	3.747	1,00 	1,00 	12,86	0,55
143 - DOLOR TORACICO	311	0,88%	3,92	4,45	1.220	0,50%	1.383	0,88	1,02	7,49	0,04
209 - SUSTITUCION ARTICULACION MAYOR EXCEPTO CADERA & REIMPLANTE MIEMBRO INFERIOR, E	310	0,88%	5,70	5,65	1.768	0,73%	1.753	1,01	0,94	4,41	1,01
204 - TRASTORNOS DE PANCREAS EXCEPTO NEOPLASIA MALIGNA	295	0,84%	7,47	8,05	2.203	0,91%	2.374	0,93	0,93	7,89	0,51

30 Grupos Relacionados por el Diagnósticos más frecuentes. Área Hospitalaria
02005 - A.H. VIRGEN MACARENA (SEVILLA)






























GRD	Altas	% Altas	EM	EME	Estancia	% Estancias	Estancias Esperadas	IUE	IUE T	Media Diag.	Media Proc.
552 - TRAST. AP. DIGESTIVO EXCEPTO ESOF., GASTROENT. & ULC.NO COMPL. CON CC MAYOR	273	0,77%	11,07	12,46	3.021	1,25%	3.401	0,89 	0,87 	12,20	0,87
818 - SUSTITUCION DE CADERA EXCEPTO POR COMPLICACIONES	266	0,75%	9,39	7,71	2.497	1,03%	2.050	1,22 	1,15 	5,43	1,03
533 - OTROS TRAST. SISTEMA NERVIOSO EXC. AIT, CONVULSIONES & CEFALEA CON CC MAYOR	258	0,73%	11,62	14,44	2.998	1,24%	3.726	0,80 	0,70 	11,53	0,34
125 - TRAST.CIRCULATORIOS EXCEPTO IAM, CON CATETERISMO SIN DIAG. COMPLEJO	253	0,72%	5,32	4,23	1.347	0,56%	1.071	1,26 	1,40 	8,21	1,91
055 - PROCEDIMIENTOS MISCELANEOS SOBRE OIDO, NARIZ, BOCA & GARGANTA	248	0,70%	1,75	2,19	434	0,18%	543	0,80 	0,72 	3,02	1,16
371 - CESAREA, SIN COMPLICACIONES	248	0,70%	4,01	4,34	995	0,41%	1.077	0,92 	0,81 	4,03	2,46
075 - PROCEDIMIENTOS TORACICOS MAYORES	248	0,70%	7,22	7,24	1.790	0,74%	1.796	1,00 	1,00 	5,46	2,23
569 - TRAST. DE RIÑON & TRACTO URINARIO EXCEPTO INSUFICIENCIA RENAL CON CC MAYOR	240	0,68%	9,65	10,31	2.317	0,96%	2.475	0,94 	0,93 	12,39	0,48
311 - PROCEDIMIENTOS TRANSURETRALES SIN CC	239	0,68%	2,37	2,96	566	0,23%	708	0,80 	0,87 	4,32	1,08
208 - TRASTORNOS DEL TRACTO BILIAR SIN CC	238	0,68%	5,67	6,07	1.349	0,56%	1.444	0,93 	1,02 	5,25	0,87
370 - CESAREA, CON COMPLICACIONES	237	0,67%	4,15	4,84	983	0,41%	1.148	0,86 	0,77 	5,62	2,38
816 - GASTROENTERITIS NO BACTERIANA Y DOLOR ABDOMINAL EDAD < 18 SIN CC	220	0,62%	4,06	3,16	893	0,37%	696	1,28 	1,05 	2,50	0,07
036 - PROCEDIMIENTOS SOBRE RETINA	218	0,62%	2,60	2,78	567	0,23%	606	0,94 	0,86 	2,85	3,91

30 Grupos Relacionados por el Diagnósticos más frecuentes. Área Hospitalaria
02005 - A.H. VIRGEN MACARENA (SEVILLA)

Altas



30 Grupos Relacionados por el Diagnósticos más frecuentes. Área Hospitalaria 02007 - A.G.S DE OSUNA

GRD	Altas	% Altas	EM	EME	Estancia	% Estancias	Estancias Esperadas	IUE	IUE T	Media Diag.	Media Proc.
373 - PARTO VAGINAL SIN COMPLICACIONES	586	7,40%	2,29	2,46	1.342	2,52%	1.440	0,93 	1,06 	3,96	3,65
372 - PARTO VAGINAL CON COMPLICACIONES	237	2,99%	2,79	2,95	662	1,24%	699	0,95 	1,13 	5,04	3,75
541 - NEUMONÍA SIMPLE Y OTROS TRAST.RESPIRATORIOS EXC. BRONQUITIS & ASMA CON CC MAYO	207	2,61%	12,18	10,69	2.522	4,73%	2.213	1,14 	1,22 	10,85	0,34
371 - CESAREA, SIN COMPLICACIONES	162	2,04%	3,78	4,34	613	1,15%	704	0,87 	0,99 	5,25	2,62
544 - ICC & ARRITMIA CARDIACA CON CC MAYOR	157	1,98%	10,62	10,48	1.668	3,13%	1.645	1,01 	1,05 	12,22	0,25
014 - ICTUS CON INFARTO	147	1,86%	7,24	8,81	1.064	2,00%	1.295	0,82 	0,96 	8,78	0,02
204 - TRASTORNOS DE PANCREAS EXCEPTO NEOPLASIA MALIGNA	138	1,74%	9,80	8,05	1.352	2,54%	1.111	1,22 	1,16 	7,22	0,33
209 - SUSTITUCION ARTICULACION MAYOR EXCEPTO CADERA & REIMPLANTE MIEMBRO INFERIOR, E	126	1,59%	5,78	5,65	728	1,37%	712	1,02 	1,25 	4,21	1,02
127 - INSUFICIENCIA CARDIACA & SHOCK	114	1,44%	8,57	8,10	977	1,83%	923	1,06 	1,00 	10,39	0,13
324 - CALCULOS URINARIOS SIN CC	109	1,38%	2,75	3,55	300	0,56%	387	0,77 	0,88 	2,79	0,67
140 - ANGINA DE PECHO	102	1,29%	7,09	5,90	723	1,36%	602	1,20 	1,21 	7,68	0,08
886 - OTROS DIAGNÓSTICOS ANTEPARTO SIN PROCEDIMIENTO QUIRÚRGICO	100	1,26%	3,10	3,51	310	0,58%	351	0,88 	1,16 	2,58	0,50
381 - ABORTO CON DILATACION & LEGRADO, ASPIRACION O HISTEROTOMIA	96	1,21%	1,24	1,47	119	0,22%	141	0,84 	0,96 	1,38	1,03
225 - PROCEDIMIENTOS SOBRE EL PIE	96	1,21%	3,26	3,34	313	0,59%	321	0,97 	1,30 	3,39	1,51
430 - PSICOSIS	94	1,19%	16,30	18,05	1.532	2,87%	1.696	0,90 	0,94 	3,81	0,00
557 - TRASTORNOS HEPATOBILIARES Y DE PANCREAS CON CC MAYOR	93	1,17%	13,57	12,97	1.262	2,37%	1.206	1,05	1,00	11,13	0,70
816 - GASTROENTERITIS NO BACTERIANA Y DOLOR ABDOMINAL EDAD < 18 SIN CC	90	1,14%	2,38	3,16	214	0,40%	285	0,75	1,05	2,10	0,01
122 - TRAST.CIRCULATORIOS CON IAM SIN COMPL. MAYORES ALTA CON VIDA	90	1,14%	6,30	5,23	567	1,06%	471	1,20	1,32	5,91	0,03

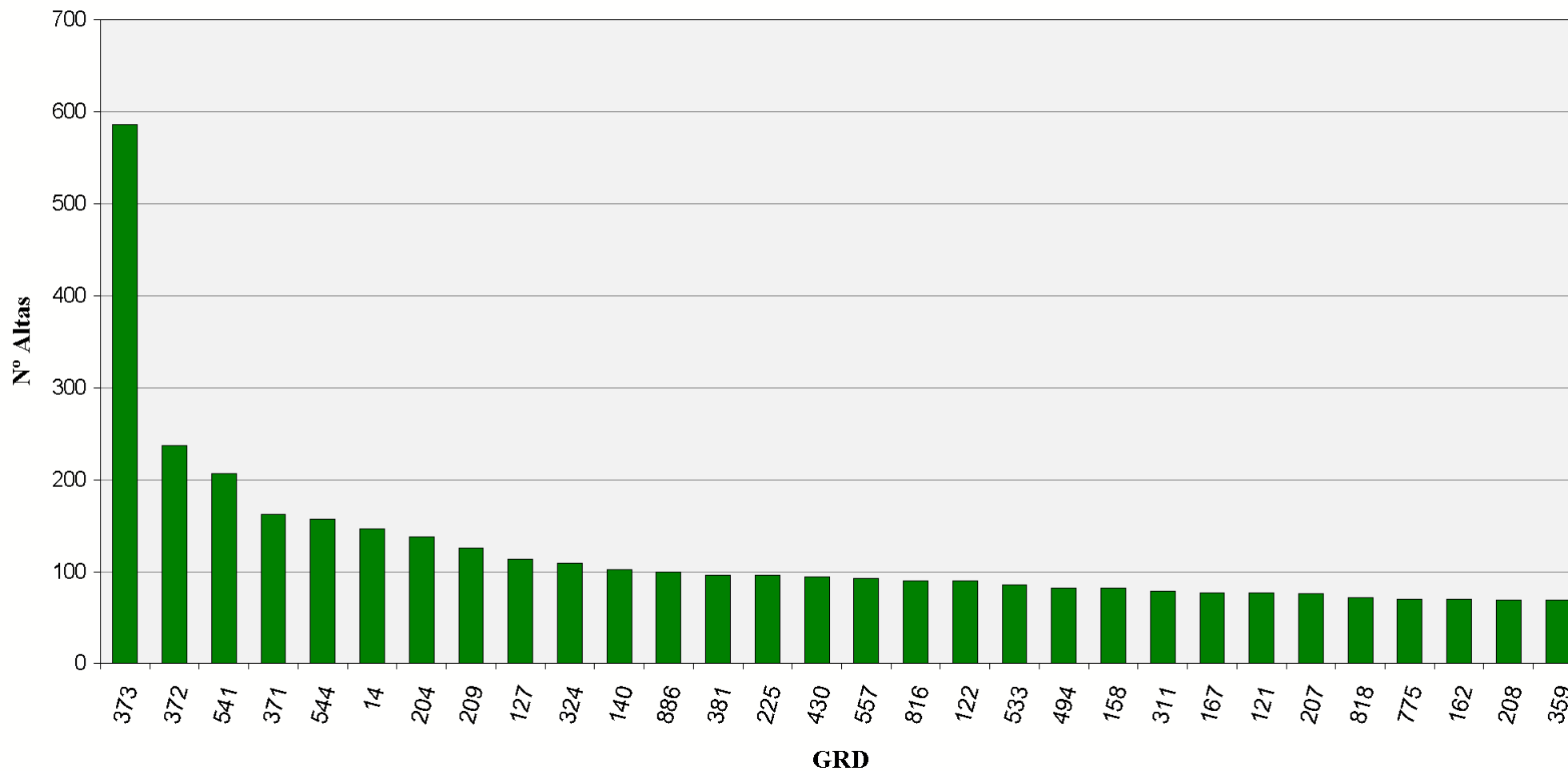
30 Grupos Relacionados por el Diagnósticos más frecuentes. Área Hospitalaria

02007 - A.G.S DE OSUNA

GRD	Altas	% Altas	EM	EME	Estancia	% Estancias	Estancias Esperadas	IUE	IUE T	Media Diag.	Media Proc.
533 - OTROS TRAST. SISTEMA NERVIOSO EXC. AIT, CONVULSIONES & CEFALEA CON CC MAYOR	86	1,09%	10,45	14,44	899	1,69%	1.242	0,72 ●	0,99 ●	11,23	0,31
494 - COLECISTECTOMIA LAPAROSCOPICA SIN EXPLORAC. CONDUCTO BILIAR SIN CC	82	1,04%	2,68	2,75	220	0,41%	226	0,97 ●	0,98 ●	3,98	1,01
158 - PROCEDIMIENTOS SOBRE ANO & ENTEROSTOMIA SIN CC	82	1,04%	2,01	2,67	165	0,31%	219	0,75 ●	0,91 ●	2,85	1,13
311 - PROCEDIMIENTOS TRANSURETRALES SIN CC	79	1,00%	3,03	2,96	239	0,45%	234	1,02 ●	0,99 ●	4,33	1,57
167 - APENDICECTOMIA SIN DIAGNOSTICO PRINCIPAL COMPLICADO SIN CC	77	0,97%	2,79	2,87	215	0,40%	221	0,97 ●	1,09 ●	1,87	1,01
121 - TRAST.CIRCULATORIOS CON IAM & COMPL.MAYORES, ALTA CON VIDA	77	0,97%	9,25	8,17	712	1,34%	629	1,13 ●	1,30 ●	10,06	0,10
207 - TRASTORNOS DEL TRACTO BILIAR CON CC	76	0,96%	10,50	8,68	798	1,50%	660	1,21 ●	1,14 ●	8,36	0,76
818 - SUSTITUCION DE CADERA EXCEPTO POR COMPLICACIONES	72	0,91%	8,07	7,71	581	1,09%	555	1,05 ●	1,37 ●	4,57	1,13
775 - BRONQUITIS & ASMA EDAD<18 SIN CC	70	0,88%	4,16	4,13	291	0,55%	289	1,01 ●	1,17 ●	1,57	0,00
162 - PROCEDIMIENTOS SOBRE HERNIA INGUINAL & FEMORAL EDAD>17 SIN CC	70	0,88%	1,36	1,99	95	0,18%	139	0,68 ●	0,72 ●	3,49	1,06
208 - TRASTORNOS DEL TRACTO BILIAR SIN CC	69	0,87%	7,42	6,07	512	0,96%	419	1,22 ●	1,10 ●	5,06	0,46
359 - PROC. SOBRE UTERO & ANEJOS POR CA.IN SITU & PROCESO NO MALIGNO SIN CC	69	0,87%	3,42	3,75	236	0,44%	259	0,91 ●	0,91 ●	3,04	1,83

30 Grupos Relacionados por el Diagnósticos más frecuentes. Área Hospitalaria
02007 - A.G.S DE OSUNA

Altas



**30 Grupos Relacionados por el Diagnósticos más frecuentes. Área Hospitalaria
02009 - A.H. PUERTA DEL MAR (CÁDIZ)**

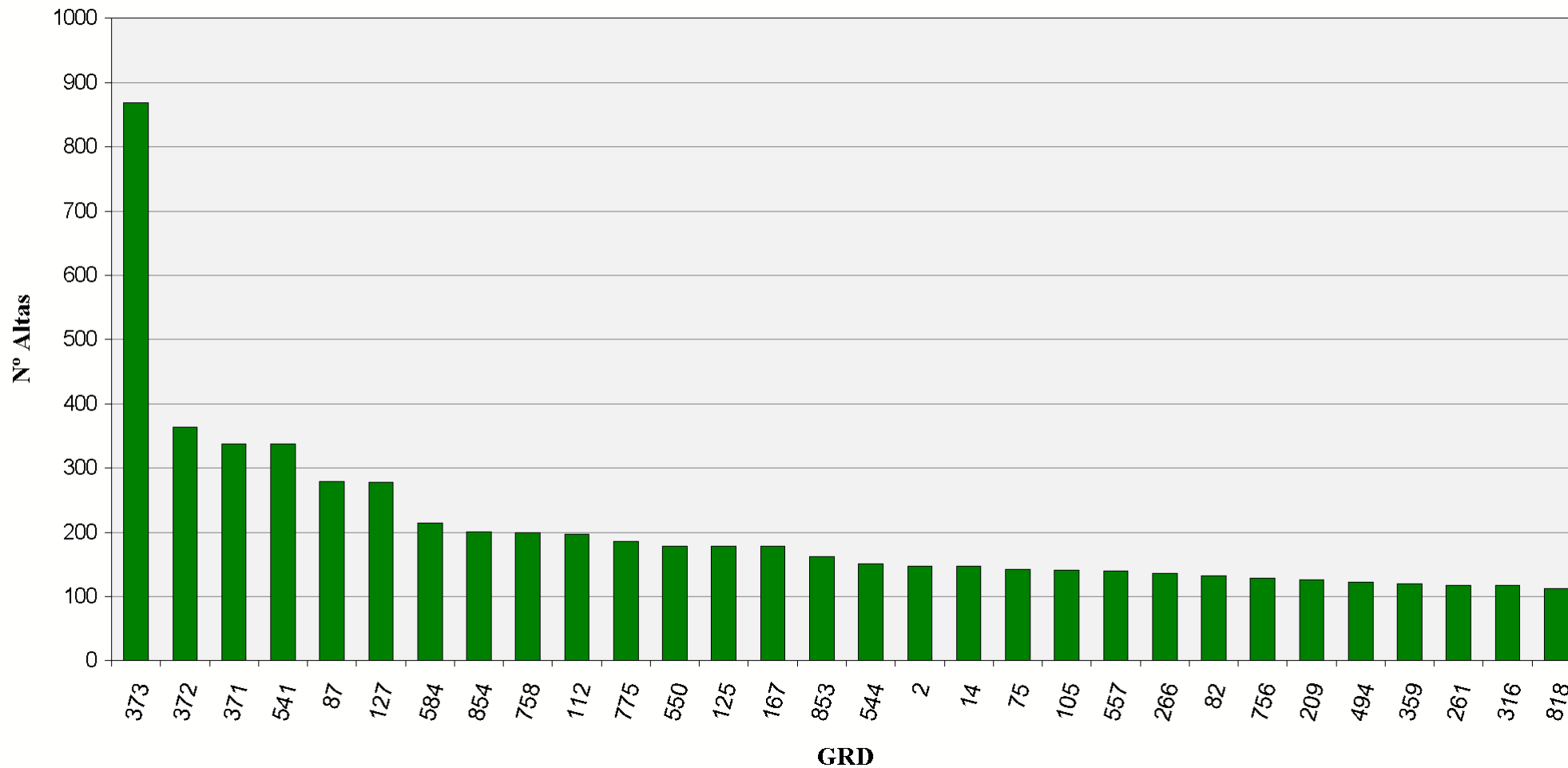
GRD	Altas	% Altas	EM	EME	Estancia	% Estancias	Estancias Esperadas	IUE	IUE T	Media Diag.	Media Proc.
373 - PARTO VAGINAL SIN COMPLICACIONES	869	4,49%	2,38	2,46	2.068	1,28%	2.135	0,97 ●	0,93 ●	3,23	2,41
372 - PARTO VAGINAL CON COMPLICACIONES	364	1,88%	3,35	2,95	1.218	0,75%	1.073	1,13 ●	1,05 ●	4,29	2,40
371 - CESAREA, SIN COMPLICACIONES	338	1,75%	4,80	4,34	1.623	1,00%	1.469	1,11 ●	0,97 ●	4,27	2,04
541 - NEUMONÍA SIMPLE Y OTROS TRAST.RESPIRATORIOS EXC. BRONQUITIS & ASMA CON CC MAYO	337	1,74%	12,27	10,69	4.136	2,55%	3.603	1,15 ●	1,14 ●	10,55	0,25
087 - EDEMA PULMONAR & INSUFICIENCIA RESPIRATORIA	279	1,44%	9,70	8,62	2.707	1,67%	2.404	1,13 ●	1,13 ●	10,05	0,11
127 - INSUFICIENCIA CARDIACA & SHOCK	278	1,44%	8,84	8,10	2.457	1,52%	2.251	1,09 ●	1,16 ●	9,96	0,07
584 - SEPTICEMIA CON CC MAYOR	214	1,11%	13,55	12,01	2.900	1,79%	2.570	1,13 ●	1,12 ●	11,99	0,29
854 - PROCEDIMIENTO CARDIOVASCULAR PERCUTANEO CON STENT LIBERADOR DE FARMACO, SIN IA	201	1,04%	6,89	5,11	1.384	0,85%	1.028	1,35 ●	1,37 ●	7,12	4,87
758 - PROCEDIMIENTOS SOBRE ESPALDA & CUELLO EXC. FUSION ESPINAL SIN CC	200	1,03%	6,38	6,01	1.275	0,79%	1.201	1,06 ●	1,07 ●	2,13	1,15
112 - PROCEDIMIENTOS CARDIOVASCULARES PERCUTANEOS, SIN IAM, INSUFICIENCIA CARDIACA O	197	1,02%	3,15	3,52	620	0,38%	694	0,89 ●	0,95 ●	3,39	1,98
775 - BRONQUITIS & ASMA EDAD<18 SIN CC	186	0,96%	4,32	4,13	804	0,50%	768	1,05 ●	1,02 ●	1,27	0,19
550 - OTROS PROCEDIMIENTOS VASCULARES CON CC MAYOR	179	0,93%	12,38	10,61	2.216	1,37%	1.899	1,17 ●	1,19 ●	10,23	3,72
125 - TRAST.CIRCULATORIOS EXCEPTO IAM, CON CATETERISMO SIN DIAG. COMPLEJO	179	0,93%	4,47	4,23	800	0,49%	758	1,06 ●	1,17 ●	4,88	2,96
167 - APENDICECTOMIA SIN DIAGNOSTICO PRINCIPAL COMPLICADO SIN CC	179	0,93%	3,50	2,87	627	0,39%	513	1,22 ●	1,16 ●	1,30	1,02
853 - PROCEDIMIENTO CARDIOVASCULAR PERCUTANEO CON STENT LIBERADOR DE FARMACO, CON IA	162	0,84%	6,96	5,90	1.127	0,70%	955	1,18 ●	1,23 ●	6,33	4,86
544 - ICC & ARRITMIA CARDIACA CON CC MAYOR	151	0,78%	12,92	10,48	1.951	1,20%	1.582	1,23 ●	1,26 ●	11,98	0,53

**30 Grupos Relacionados por el Diagnósticos más frecuentes. Área Hospitalaria
 02009 - A.H. PUERTA DEL MAR (CÁDIZ)**

GRD	Altas	% Altas	EM	EME	Estancia	% Estancias	Estancias Esperadas	IUE	IUE T	Media Diag.	Media Proc.
002 - CRANEOTOMIA EDAD>17 SIN CC	147	0,76%	11,41	10,69	1.677	1,03%	1.572	1,07 ●	1,06 ●	3,40	1,10
014 - ICTUS CON INFARTO	147	0,76%	9,73	8,81	1.431	0,88%	1.295	1,10 ●	0,97 ●	5,52	0,03
075 - PROCEDIMIENTOS TORACICOS MAYORES	142	0,73%	6,58	7,24	935	0,58%	1.028	0,91 ●	0,92 ●	3,85	1,37
105 - PROC. SOBRE VALV. CARDIACAS & OTROS PROC. CARDIOTORACICOS MAYORES SIN CAT. CAR	141	0,73%	14,87	13,50	2.096	1,29%	1.903	1,10 ●	1,13 ●	5,39	2,46
557 - TRASTORNOS HEPATOBILIARES Y DE PANCREAS CON CC MAYOR	140	0,72%	13,24	12,97	1.854	1,14%	1.815	1,02 ●	1,02 ●	10,09	0,75
266 - INJERTO PIEL &/O DESBRID. EXCEPTO POR ULCERA CUTANEA, CELULITIS SIN CC	136	0,70%	3,60	3,91	489	0,30%	532	0,92 ●	0,83 ●	2,83	2,33
082 - NEOPLASIAS RESPIRATORIAS	132	0,68%	8,54	9,27	1.127	0,70%	1.224	0,92 ●	0,93 ●	8,00	0,74
756 - FUSION VERTEBRAL EXCEPTO CERVICAL SIN CC	129	0,67%	8,09	8,35	1.044	0,64%	1.077	0,97 ●	0,97 ●	2,31	2,97
209 - SUSTITUCION ARTICULACION MAYOR EXCEPTO CADERA & REIMPLANTE MIEMBRO INFERIOR, E	126	0,65%	7,32	5,65	922	0,57%	712	1,29 ●	1,21 ●	4,02	1,02
494 - COLECISTECTOMIA LAPAROSCOPICA SIN EXPLORAC. CONDUCTO BILIAR SIN CC	123	0,64%	2,82	2,75	347	0,21%	339	1,02 ●	0,97 ●	2,99	1,03
359 - PROC. SOBRE UTERO & ANEJOS POR CA.IN SITU & PROCESO NO MALIGNO SIN CC	120	0,62%	4,24	3,75	509	0,31%	451	1,13 ●	1,07 ●	3,09	1,68
261 - PROC. S. MAMA POR PROCESO NO MALIGNO EXCEPTO BIOPSIA & EXCISION LOCAL	117	0,60%	4,46	4,13	522	0,32%	484	1,08 ●	0,99 ●	3,29	2,06
316 - INSUFICIENCIA RENAL	117	0,60%	7,40	7,99	866	0,53%	935	0,93 ●	0,92 ●	8,21	0,41
818 - SUSTITUCION DE CADERA EXCEPTO POR COMPLICACIONES	113	0,58%	8,28	7,71	936	0,58%	871	1,07 ●	1,02 ●	3,90	1,06

30 Grupos Relacionados por el Diagnósticos más frecuentes. Área Hospitalaria
02009 - A.H. PUERTA DEL MAR (CÁDIZ)

Altas



**30 Grupos Relacionados por el Diagnósticos más frecuentes. Área Hospitalaria
02010 - A.G.S CAMPO DE GIBRALTAR**

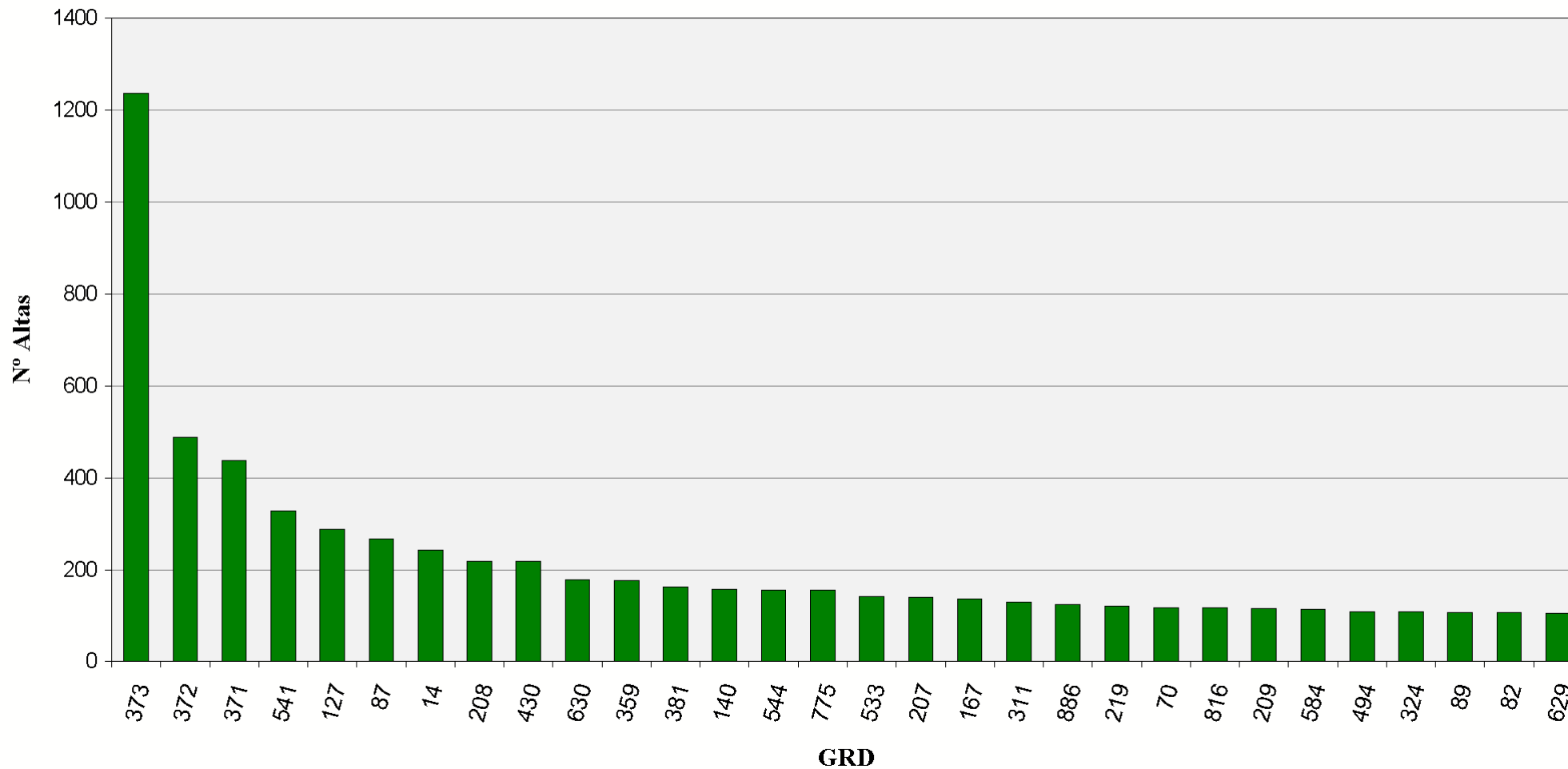
GRD	Altas	% Altas	EM	EME	Estancia	% Estancias	Estancias Esperadas	IUE	IUE T	Media Diag.	Media Proc.
373 - PARTO VAGINAL SIN COMPLICACIONES	1.237	7,90%	2,55	2,46	3.149	2,64%	3.039	1,04 ●	1,04 ●	3,20	3,13
372 - PARTO VAGINAL CON COMPLICACIONES	489	3,12%	2,99	2,95	1.460	1,22%	1.442	1,01 ●	1,07 ●	4,51	3,02
371 - CESAREA, SIN COMPLICACIONES	437	2,79%	4,66	4,34	2.035	1,70%	1.899	1,07 ●	1,18 ●	3,84	2,89
541 - NEUMONÍA SIMPLE Y OTROS TRAST.RESPIRATORIOS EXC. BRONQUITIS & ASMA CON CC MAYO	328	2,09%	13,34	10,69	4.375	3,66%	3.507	1,25 ●	1,18 ●	10,81	0,53
127 - INSUFICIENCIA CARDIACA & SHOCK	288	1,84%	10,10	8,10	2.908	2,44%	2.332	1,25 ●	1,15 ●	9,99	0,11
087 - EDEMA PULMONAR & INSUFICIENCIA RESPIRATORIA	267	1,71%	10,38	8,62	2.772	2,32%	2.301	1,20 ●	1,08 ●	10,36	0,17
014 - ICTUS CON INFARTO	242	1,55%	11,21	8,81	2.713	2,27%	2.132	1,27 ●	1,29 ●	8,78	0,19
208 - TRASTORNOS DEL TRACTO BILIAR SIN CC	219	1,40%	6,07	6,07	1.329	1,11%	1.329	1,00 ●	0,98 ●	4,14	0,50
430 - PSICOSIS	218	1,39%	15,77	18,05	3.437	2,88%	3.934	0,87 ●	0,89 ●	2,14	0,01
630 - NEONATO, PESO AL NACER >2499 G, SIN P.QUIR.SIGNIF., CON OTROS PROBLEMAS	178	1,14%	1,81	3,41	323	0,27%	606	0,53 ●	0,63 ●	2,84	0,03
359 - PROC. SOBRE UTERO & ANEJOS POR CA.IN SITU & PROCESO NO MALIGNO SIN CC	176	1,12%	4,83	3,75	850	0,71%	661	1,29 ●	1,29 ●	3,10	1,61
381 - ABORTO CON DILATAACION & LEGRADO, ASPIRACION O HISTEROTOMIA	163	1,04%	1,58	1,47	258	0,22%	239	1,08 ●	1,10 ●	1,33	1,06
140 - ANGINA DE PECHO	157	1,00%	9,64	5,90	1.514	1,27%	927	1,63 ●	1,39 ●	7,54	0,06
544 - ICC & ARRITMIA CARDIACA CON CC MAYOR	156	1,00%	12,33	10,48	1.923	1,61%	1.635	1,18 ●	1,08 ●	11,07	0,33
775 - BRONQUITIS & ASMA EDAD<18 SIN CC	155	0,99%	4,14	4,13	641	0,54%	640	1,00 ●	0,90 ●	1,51	0,31
533 - OTROS TRAST. SISTEMA NERVIOSO EXC. AIT, CONVULSIONES & CEFALEA CON CC MAYOR	141	0,90%	17,91	14,44	2.525	2,11%	2.036	1,24 ●	1,29 ●	10,81	0,59
207 - TRASTORNOS DEL TRACTO BILIAR CON CC	140	0,89%	7,15	8,68	1.001	0,84%	1.215	0,82 ●	0,84 ●	7,09	0,56
167 - APENDICECTOMIA SIN DIAGNOSTICO PRINCIPAL COMPLICADO SIN CC	136	0,87%	2,92	2,87	397	0,33%	390	1,02 ●	1,05 ●	1,52	1,02

30 Grupos Relacionados por el Diagnósticos más frecuentes. Área Hospitalaria
02010 - A.G.S CAMPO DE GIBRALTAR

GRD	Altas	% Altas	EM	EME	Estancia	% Estancias	Estancias Esperadas	IUE	IUE T	Media Diag.	Media Proc.
311 - PROCEDIMIENTOS TRANSURETRALES SIN CC	129	0,82%	4,70	2,96	606	0,51%	382	1,59 ●	1,33 ●	4,16	1,58
886 - OTROS DIAGNÓSTICOS ANTEPARTO SIN PROCEDIMIENTO QUIRÚRGICO	124	0,79%	3,56	3,51	441	0,37%	435	1,01 ●	1,00 ●	2,16	0,65
219 - PROC. EXTR.INFERIOR & HUMERO EXC. CADERA,PIE,FEMUR EDAD>17 SIN CC	121	0,77%	5,57	5,13	674	0,56%	620	1,09 ●	1,04 ●	2,55	1,46
070 - OTITIS MEDIA & ITRS EDAD<18	118	0,75%	3,12	3,20	368	0,31%	377	0,98 ●	0,91 ●	2,16	0,50
816 - GASTROENTERITIS NO BACTERIANA Y DOLOR ABDOMINAL EDAD < 18 SIN CC	117	0,75%	3,08	3,16	360	0,30%	370	0,97 ●	0,89 ●	1,84	0,58
209 - SUSTITUCION ARTICULACION MAYOR EXCEPTO CADERA & REIMPLANTE MIEMBRO INFERIOR, E	115	0,73%	6,76	5,65	777	0,65%	650	1,20 ●	1,13 ●	5,83	1,24
584 - SEPTICEMIA CON CC MAYOR	114	0,73%	12,39	12,01	1.413	1,18%	1.369	1,03 ●	1,01 ●	11,64	0,68
494 - COLECISTECTOMIA LAPAROSCOPICA SIN EXPLORAC. CONDUCTO BILIAR SIN CC	109	0,70%	3,61	2,75	394	0,33%	300	1,31 ●	1,29 ●	3,89	1,13
324 - CALCULOS URINARIOS SIN CC	108	0,69%	5,91	3,55	638	0,53%	384	1,66 ●	1,46 ●	3,21	0,47
089 - NEUMONIA SIMPLE & PLEURITIS EDAD>17 CON CC	107	0,68%	9,47	8,84	1.013	0,85%	946	1,07 ●	1,02 ●	9,36	0,28
082 - NEOPLASIAS RESPIRATORIAS	107	0,68%	15,30	9,27	1.637	1,37%	992	1,65 ●	1,58 ●	8,38	1,01
629 - NEONATO, PESO AL NACER >2499 G, SIN P.QUIR.SIGNIF., DIAG NEONATO NORMAL	106	0,68%	2,28	3,37	242	0,20%	357	0,68 ●	0,72 ●	2,23	0,16

30 Grupos Relacionados por el Diagnósticos más frecuentes. Área Hospitalaria
02010 - A.G.S CAMPO DE GIBRALTAR

Altas



**30 Grupos Relacionados por el Diagnósticos más frecuentes. Área Hospitalaria
 02012 - A.H. JEREZ DE LA FRONTERA**

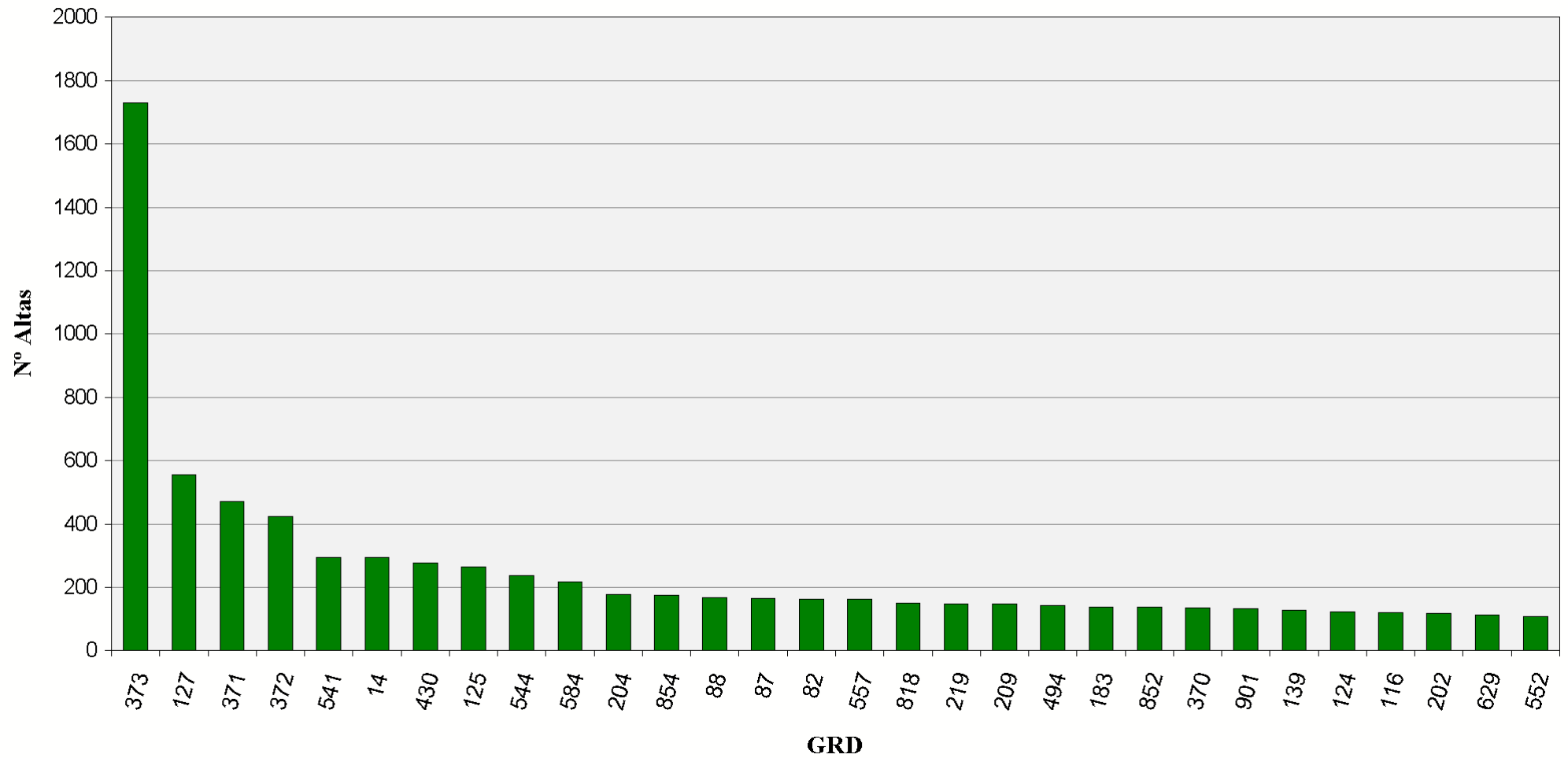
GRD	Altas	% Altas	EM	EME	Estancia	% Estancias	Estancias Esperadas	IUE	IUE T	Media Diag.	Media Proc.
373 - PARTO VAGINAL SIN COMPLICACIONES	1.729	9,37%	2,49	2,46	4.298	3,39%	4.248	1,01 ●	1,02 ●	3,33	3,04
127 - INSUFICIENCIA CARDIACA & SHOCK	555	3,01%	8,08	8,10	4.483	3,53%	4.493	1,00 ●	0,92 ●	9,59	0,74
371 - CESAREA, SIN COMPLICACIONES	471	2,55%	3,60	4,34	1.696	1,34%	2.046	0,83 ●	0,91 ●	3,72	2,50
372 - PARTO VAGINAL CON COMPLICACIONES	423	2,29%	2,70	2,95	1.144	0,90%	1.247	0,92 ●	0,97 ●	4,41	3,23
541 - NEUMONÍA SIMPLE Y OTROS TRAST.RESPIRATORIOS EXC. BRONQUITIS & ASMA CON CC MAYO	295	1,60%	10,88	10,69	3.209	2,53%	3.154	1,02 ●	0,96 ●	9,16	1,04
014 - ICTUS CON INFARTO	294	1,59%	8,51	8,81	2.501	1,97%	2.591	0,97 ●	0,98 ●	6,91	0,38
430 - PSICOSIS	278	1,51%	18,97	18,05	5.275	4,15%	5.017	1,05 ●	1,07 ●	4,15	0,09
125 - TRAST.CIRCULATORIOS EXCEPTO IAM, CON CATETERISMO SIN DIAG. COMPLEJO	266	1,44%	3,96	4,23	1.053	0,83%	1.126	0,94 ●	0,85 ●	4,69	3,14
544 - ICC & ARRITMIA CARDIACA CON CC MAYOR	238	1,29%	10,67	10,48	2.539	2,00%	2.494	1,02 ●	0,94 ●	11,22	1,14
584 - SEPTICEMIA CON CC MAYOR	217	1,18%	12,63	12,01	2.740	2,16%	2.606	1,05 ●	1,03 ●	11,90	1,34
204 - TRASTORNOS DE PANCREAS EXCEPTO NEOPLASIA MALIGNA	177	0,96%	7,93	8,05	1.403	1,10%	1.425	0,98 ●	1,03 ●	6,41	0,73
854 - PROCEDIMIENTO CARDIOVASCULAR PERCUTANEO CON STENT LIBERADOR DE FARMACO, SIN IA	175	0,95%	5,28	5,11	924	0,73%	895	1,03 ●	1,05 ●	6,42	7,71
088 - ENFERMEDAD PULMONAR OBSTRUCTIVA CRONICA	169	0,92%	8,40	8,44	1.420	1,12%	1.426	1,00 ●	0,98 ●	7,20	1,11
087 - EDEMA PULMONAR & INSUFICIENCIA RESPIRATORIA	165	0,89%	8,53	8,62	1.408	1,11%	1.422	0,99 ●	0,89 ●	6,33	0,85
082 - NEOPLASIAS RESPIRATORIAS	164	0,89%	9,54	9,27	1.564	1,23%	1.521	1,03 ●	0,99 ●	6,99	1,39
557 - TRASTORNOS HEPATOBILIARES Y DE PANCREAS CON CC MAYOR	162	0,88%	12,69	12,97	2.055	1,62%	2.100	0,98 ●	0,99 ●	9,69	1,41
818 - SUSTITUCION DE CADERA EXCEPTO POR COMPLICACIONES	150	0,81%	7,21	7,71	1.082	0,85%	1.156	0,94 ●	0,87 ●	5,31	1,48

**30 Grupos Relacionados por el Diagnósticos más frecuentes. Área Hospitalaria
02012 - A.H. JEREZ DE LA FRONTERA**

GRD	Altas	% Altas	EM	EME	Estancia	% Estancias	Estancias Esperadas	IUE	IUE T	Media Diag.	Media Proc.
219 - PROC. EXTR.INFERIOR & HUMERO EXC. CADERA,PIE,FEMUR EDAD>17 SIN CC	148	0,80%	5,09	5,13	753	0,59%	759	0,99 ●	0,95 ●	3,29	1,32
209 - SUSTITUCION ARTICULACION MAYOR EXCEPTO CADERA & REIMPLANTE MIEMBRO INFERIOR, E	147	0,80%	5,25	5,65	772	0,61%	831	0,93 ●	0,88 ●	5,69	1,88
494 - COLECISTECTOMIA LAPAROSCOPICA SIN EXPLORAC. CONDUCTO BILIAR SIN CC	142	0,77%	3,92	2,75	557	0,44%	391	1,42 ●	1,40 ●	3,42	1,08
183 - ESOFAGITIS, GASTROENTERITIS & TRAST.DIGEST. MISCELANEOS EDAD>17 SIN CC	137	0,74%	6,40	6,23	877	0,69%	853	1,03 ●	1,01 ●	4,66	1,08
852 - PROCEDIMIENTO CARDIOVASCULAR PERCUTANEO CON STENT NO LIBERADOR DE FARMACO, SIN	137	0,74%	5,18	5,43	709	0,56%	743	0,95 ●	0,89 ●	6,19	7,14
370 - CESAREA, CON COMPLICACIONES	135	0,73%	4,04	4,84	545	0,43%	654	0,83 ●	0,93 ●	5,50	2,74
901 - SEPTICEMIA SIN VENT. MEC. +96 HORAS HORAS EDAD >17	133	0,72%	8,64	9,41	1.149	0,90%	1.252	0,92 ●	0,95 ●	9,54	1,11
139 - ARRITMIAS CARDIACAS & TRASTORNOS DE CONDUCCION SIN CC	129	0,70%	3,82	4,61	493	0,39%	595	0,83 ●	0,73 ●	4,71	0,47
124 - TRAST.CIRCULATORIOS EXCEPTO IAM, CON CATETERISMO & DIAG. COMPLEJO	123	0,67%	6,61	7,46	813	0,64%	917	0,89 ●	0,80 ●	6,85	3,31
116 - OTRAS IMPLANTACIONES DE MARCAPASOS CARDIACO PERMANENTE	121	0,66%	5,94	5,28	719	0,57%	639	1,12 ●	1,07 ●	7,21	2,87
202 - CIRROSIS & HEPATITIS ALCOHOLICA	117	0,63%	7,48	7,21	875	0,69%	843	1,04 ●	1,03 ●	8,61	1,44
629 - NEONATO, PESO AL NACER >2499 G, SIN P.QUIR.SIGNIF., DIAG NEONATO NORMAL	113	0,61%	2,73	3,37	309	0,24%	381	0,81 ●	0,86 ●	2,18	0,27
552 - TRAST. AP. DIGESTIVO EXCEPTO ESOF., GASTROENT. & ULC.NO COMPL. CON CC MAYOR	109	0,59%	10,95	12,46	1.194	0,94%	1.358	0,88 ●	0,85 ●	10,09	1,33

30 Grupos Relacionados por el Diagnósticos más frecuentes. Área Hospitalaria
02012 - A.H. JEREZ DE LA FRONTERA

Altas



**30 Grupos Relacionados por el Diagnósticos más frecuentes. Área Hospitalaria
02013 - A.H. PUERTO REAL**

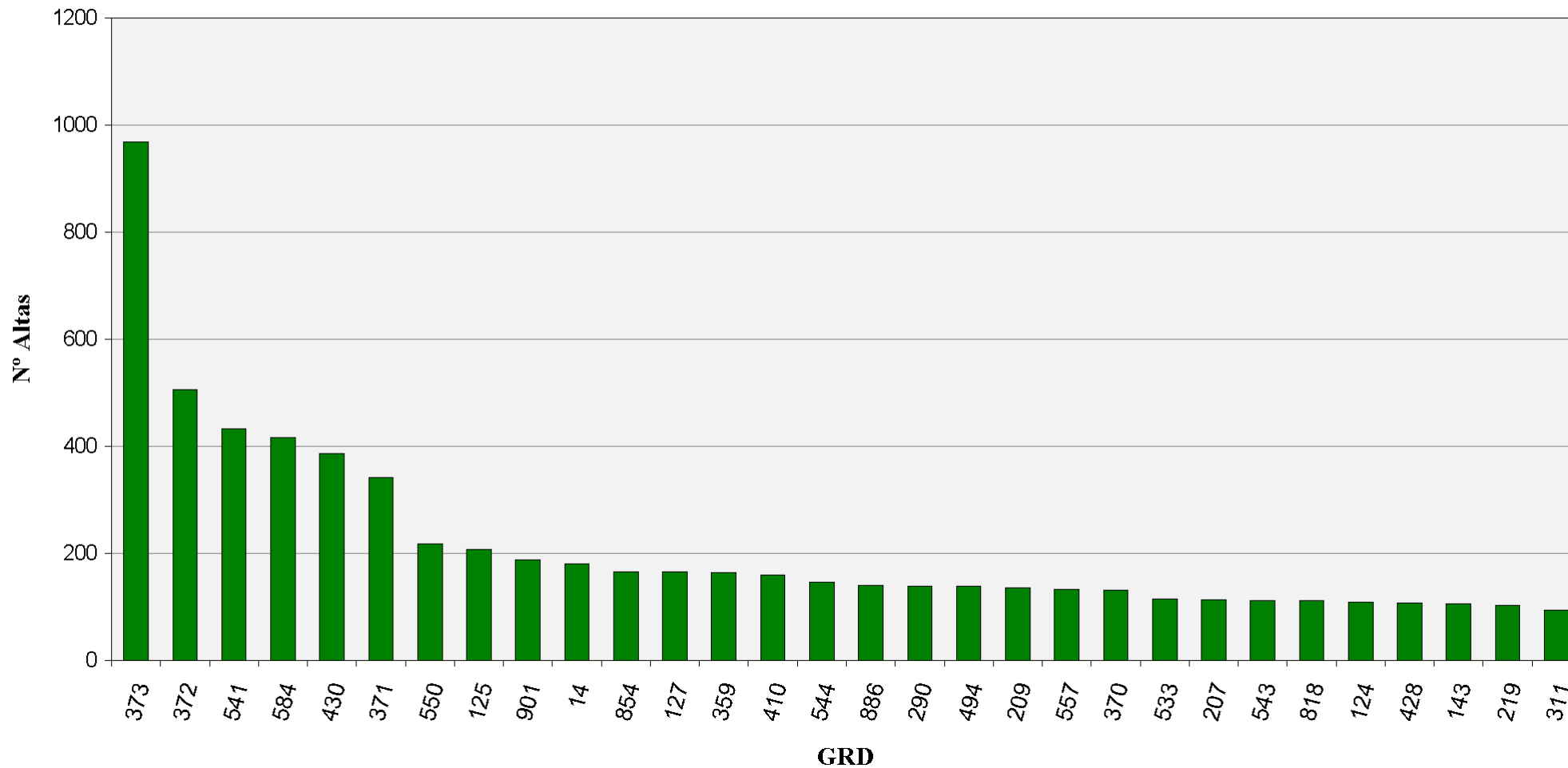
GRD	Altas	% Altas	EM	EME	Estancia	% Estancias	Estancias Esperadas	IUE	IUE T	Media Diag.	Media Proc.
373 - PARTO VAGINAL SIN COMPLICACIONES	969	7,25%	2,80	2,46	2.712	3,06%	2.381	1,14 ●	1,15 ●	3,90	3,73
372 - PARTO VAGINAL CON COMPLICACIONES	506	3,79%	3,12	2,95	1.577	1,78%	1.492	1,06 ●	1,12 ●	4,54	3,78
541 - NEUMONÍA SIMPLE Y OTROS TRAST.RESPIRATORIOS EXC. BRONQUITIS & ASMA CON CC MAYO	433	3,24%	11,85	10,69	5.129	5,79%	4.629	1,11 ●	1,05 ●	10,56	0,84
584 - SEPTICEMIA CON CC MAYOR	417	3,12%	10,83	12,01	4.517	5,10%	5.009	0,90 ●	0,88 ●	13,44	1,28
430 - PSICOSIS	387	2,90%	16,41	18,05	6.350	7,17%	6.984	0,91 ●	0,93 ●	4,13	0,02
371 - CESAREA, SIN COMPLICACIONES	342	2,56%	4,02	4,34	1.374	1,55%	1.486	0,92 ●	1,02 ●	4,39	3,39
550 - OTROS PROCEDIMIENTOS VASCULARES CON CC MAYOR	219	1,64%	4,63	10,61	1.014	1,15%	2.324	0,44 ●	0,44 ●	7,32	7,30
125 - TRAST.CIRCULATORIOS EXCEPTO IAM, CON CATETERISMO SIN DIAG. COMPLEJO	208	1,56%	3,31	4,23	688	0,78%	880	0,78 ●	0,71 ●	4,79	3,34
901 - SEPTICIEMIA SIN VENT. MEC. +96 HORAS HORAS EDAD >17	189	1,41%	9,11	9,41	1.722	1,95%	1.779	0,97 ●	1,00 ●	10,74	1,22
014 - ICTUS CON INFARTO	181	1,35%	7,22	8,81	1.307	1,48%	1.595	0,82 ●	0,83 ●	6,99	0,18
854 - PROCEDIMIENTO CARDIOVASCULAR PERCUTANEO CON STENT LIBERADOR DE FARMACO, SIN IA	166	1,24%	4,61	5,11	765	0,86%	849	0,90 ●	0,92 ●	6,42	7,36
127 - INSUFICIENCIA CARDIACA & SHOCK	166	1,24%	10,30	8,10	1.709	1,93%	1.344	1,27 ●	1,17 ●	10,80	0,87
359 - PROC. SOBRE UTERO & ANEJOS POR CA.IN SITU & PROCESO NO MALIGNO SIN CC	165	1,23%	3,58	3,75	590	0,67%	619	0,95 ●	0,96 ●	2,21	1,56
410 - QUIMIOTERAPIA	161	1,20%	1,52	4,27	244	0,28%	688	0,35 ●	0,43 ●	5,06	0,25
544 - ICC & ARRITMIA CARDIACA CON CC MAYOR	147	1,10%	10,83	10,48	1.592	1,80%	1.540	1,03 ●	0,95 ●	12,29	1,14
886 - OTROS DIAGNÓSTICOS ANTEPARTO SIN PROCEDIMIENTO QUIRÚRGICO	141	1,06%	3,95	3,51	557	0,63%	495	1,13 ●	1,11 ●	3,05	0,88
290 - PROCEDIMIENTOS SOBRE TIROIDES	139	1,04%	2,22	2,85	309	0,35%	396	0,78 ●	0,80 ●	2,90	1,40
494 - COLECISTECTOMIA LAPAROSCOPICA SIN EXPLORAC. CONDUCTO BILIAR SIN CC	139	1,04%	2,83	2,75	393	0,44%	383	1,03 ●	1,01 ●	2,55	1,40

30 Grupos Relacionados por el Diagnósticos más frecuentes. Área Hospitalaria
02013 - A.H. PUERTO REAL

GRD	Altas	% Altas	EM	EME	Estancia	% Estancias	Estancias Esperadas	IUE	IUE T	Media Diag.	Media Proc.
209 - SUSTITUCION ARTICULACION MAYOR EXCEPTO CADERA & REIMPLANTE MIEMBRO INFERIOR, E	136	1,02%	6,82	5,65	927	1,05%	769	1,21 ●	1,14 ●	2,93	1,30
557 - TRASTORNOS HEPATOBILIARES Y DE PANCREAS CON CC MAYOR	133	1,00%	10,62	12,97	1.413	1,60%	1.724	0,82 ●	0,83 ●	10,50	1,78
370 - CESAREA, CON COMPLICACIONES	132	0,99%	4,64	4,84	612	0,69%	639	0,96 ●	1,07 ●	6,98	3,45
533 - OTROS TRAST. SISTEMA NERVIOSO EXC. AIT, CONVULSIONES & CEFALEA CON CC MAYOR	116	0,87%	10,25	14,44	1.189	1,34%	1.675	0,71 ●	0,74 ●	9,35	0,57
207 - TRASTORNOS DEL TRACTO BILIAR CON CC	114	0,85%	7,04	8,68	803	0,91%	989	0,81 ●	0,82 ●	7,54	2,63
543 - TRAST.CIRCULATORIOS EXCEPTO IAM, ENDOCARDITIS, ICC & ARRITMIA CON CC MAYOR	113	0,85%	10,06	10,29	1.137	1,28%	1.163	0,98 ●	0,89 ●	10,68	1,44
818 - SUSTITUCION DE CADERA EXCEPTO POR COMPLICACIONES	112	0,84%	8,05	7,71	902	1,02%	863	1,04 ●	0,98 ●	3,54	1,42
124 - TRAST.CIRCULATORIOS EXCEPTO IAM, CON CATETERISMO & DIAG. COMPLEJO	110	0,82%	5,90	7,46	649	0,73%	820	0,79 ●	0,71 ●	6,37	3,34
428 - TRASTORNOS DE PERSONALIDAD & CONTROL DE IMPULSOS	108	0,81%	8,18	9,94	883	1,00%	1.073	0,82 ●	0,91 ●	4,57	0,02
143 - DOLOR TORACICO	106	0,79%	5,29	4,45	561	0,63%	471	1,19 ●	1,03 ●	6,25	0,17
219 - PROC. EXTR.INFERIOR & HUMERO EXC. CADERA,PIE,FEMUR EDAD>17 SIN CC	104	0,78%	4,25	5,13	442	0,50%	533	0,83 ●	0,79 ●	1,92	1,37
311 - PROCEDIMIENTOS TRANSURETRALES SIN CC	95	0,71%	3,17	2,96	301	0,34%	281	1,07 ●	0,89 ●	3,48	2,76

30 Grupos Relacionados por el Diagnósticos más frecuentes. Área Hospitalaria
02013 - A.H. PUERTO REAL





















Altas



30 Grupos Relacionados por el Diagnósticos más frecuentes. Área Hospitalaria
02015 - A.H. BAZA

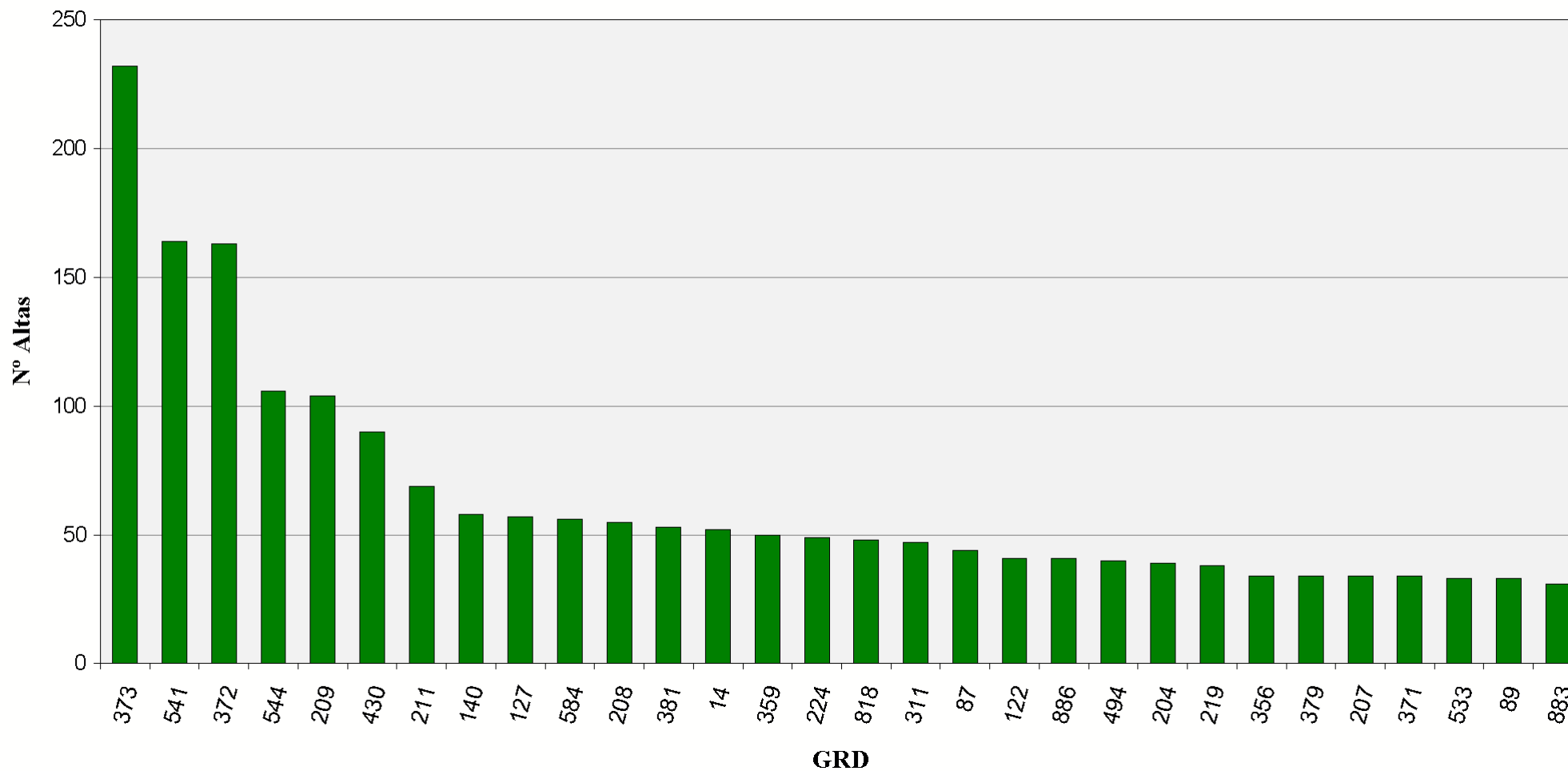
GRD	Altas	% Altas	EM	EME	Estancia	% Estancias	Estancias Esperadas	IUE	IUE T	Media Diag.	Media Proc.
373 - PARTO VAGINAL SIN COMPLICACIONES	232	5,88%	1,93	2,46	447	1,86%	570	0,78 ●	0,89 ●	3,73	2,20
541 - NEUMONÍA SIMPLE Y OTROS TRAST.RESPIRATORIOS EXC. BRONQUITIS & ASMA CON CC MAYO	164	4,16%	10,51	10,69	1.724	7,18%	1.753	0,98 ●	1,05 ●	11,34	0,22
372 - PARTO VAGINAL CON COMPLICACIONES	163	4,13%	2,04	2,95	333	1,39%	481	0,69 ●	0,82 ●	4,91	2,36
544 - ICC & ARRITMIA CARDIACA CON CC MAYOR	106	2,69%	10,40	10,48	1.102	4,59%	1.111	0,99 ●	1,03 ●	13,24	0,18
209 - SUSTITUCION ARTICULACION MAYOR EXCEPTO CADERA & REEMPLANTE MIEMBRO INFERIOR, E	104	2,64%	6,84	5,65	711	2,96%	588	1,21 ●	1,47 ●	5,06	1,03
430 - PSICOSIS	90	2,28%	18,94	18,05	1.705	7,10%	1.624	1,05 ●	1,10 ●	3,70	0,01
211 - PROC. DE CADERA & FEMUR EXCEPTO ARTICULACION MAYOR EDAD>17 SIN CC	69	1,75%	8,78	8,20	606	2,53%	566	1,07 ●	1,41 ●	4,80	1,00
140 - ANGINA DE PECHO	58	1,47%	5,74	5,90	333	1,39%	342	0,97 ●	0,98 ●	9,17	0,05
127 - INSUFICIENCIA CARDIACA & SHOCK	57	1,44%	8,14	8,10	464	1,93%	461	1,01 ●	0,95 ●	11,42	0,11
584 - SEPTICEMIA CON CC MAYOR	56	1,42%	12,34	12,01	691	2,88%	673	1,03 ●	1,06 ●	13,36	0,39
208 - TRASTORNOS DEL TRACTO BILIAR SIN CC	55	1,39%	3,80	6,07	209	0,87%	334	0,63 ●	0,56 ●	5,40	1,13
381 - ABORTO CON DILATACION & LEGRADO, ASPIRACION O HISTEROTOMIA	53	1,34%	1,11	1,47	59	0,25%	78	0,76 ●	0,86 ●	1,57	1,00
014 - ICTUS CON INFARTO	52	1,32%	7,27	8,81	378	1,58%	458	0,82 ●	0,96 ●	9,88	0,04
359 - PROC. SOBRE UTERO & ANEJOS POR CA.IN SITU & PROCESO NO MALIGNO SIN CC	50	1,27%	4,70	3,75	235	0,98%	188	1,25 ●	1,25 ●	3,06	2,16
224 - PROC. HOMBRO, CODO O ANTEBRAZO, EXC. PROC.MAYOR DE ARTICULACION SIN CC	49	1,24%	1,73	2,76	85	0,35%	135	0,63 ●	0,91 ●	2,35	2,22
818 - SUSTITUCION DE CADERA EXCEPTO POR COMPLICACIONES	48	1,22%	7,90	7,71	379	1,58%	370	1,02 ●	1,34 ●	4,94	2,02
311 - PROCEDIMIENTOS TRANSURETRALES SIN CC	47	1,19%	3,70	2,96	174	0,73%	139	1,25 ●	1,21 ●	2,83	1,55

30 Grupos Relacionados por el Diagnósticos más frecuentes. Área Hospitalaria
02015 - A.H. BAZA

GRD	Altas	% Altas	EM	EME	Estancia	% Estancias	Estancias Esperadas	IUE	IUE T	Media Diag.	Media Proc.
087 - EDEMA PULMONAR & INSUFICIENCIA RESPIRATORIA	44	1,12%	8,00	8,62	352	1,47%	379	0,93 	1,04 	10,98	0,02
122 - TRAST.CIRCULATORIOS CON IAM SIN COMPL. MAYORES ALTA CON VIDA	41	1,04%	4,24	5,23	174	0,73%	215	0,81 	0,89 	7,76	0,02
886 - OTROS DIAGNÓSTICOS ANTEPARTO SIN PROCEDIMIENTO QUIRÚRGICO	41	1,04%	2,88	3,51	118	0,49%	144	0,82 	1,08 	2,93	0,37
494 - COLECISTECTOMIA LAPAROSCOPICA SIN EXPLORAC. CONDUCTO BILIAR SIN CC	40	1,01%	3,40	2,75	136	0,57%	110	1,23 	1,24 	3,15	1,18
204 - TRASTORNOS DE PANCREAS EXCEPTO NEOPLASIA MALIGNA	39	0,99%	5,05	8,05	197	0,82%	314	0,63 	0,60 	5,64	0,15
219 - PROC. EXTR.INFERIOR & HUMERO EXC. CADERA,PIE,FEMUR EDAD>17 SIN CC	38	0,96%	4,61	5,13	175	0,73%	195	0,90 	1,32 	2,79	1,50
356 - PROC. DE RECONSTRUCCION APARATO GENITAL FEMENINO	34	0,86%	2,62	2,47	89	0,37%	84	1,06 	1,25 	3,15	1,38
379 - AMENAZA DE ABORTO	34	0,86%	3,03	3,68	103	0,43%	125	0,82 	1,23 	1,91	0,71
207 - TRASTORNOS DEL TRACTO BILIAR CON CC	34	0,86%	6,56	8,68	223	0,93%	295	0,76 	0,72 	7,88	1,41
371 - CESAREA, SIN COMPLICACIONES	34	0,86%	3,94	4,34	134	0,56%	148	0,91 	1,03 	4,24	1,50
533 - OTROS TRAST. SISTEMA NERVIOSO EXC. AIT, CONVULSIONES & CEFALEA CON CC MAYOR	33	0,84%	10,09	14,44	333	1,39%	477	0,70 	0,95 	11,24	0,30
089 - NEUMONIA SIMPLE & PLEURITIS EDAD>17 CON CC	33	0,84%	10,18	8,84	336	1,40%	292	1,15 	1,27 	9,82	0,21
883 - APENDICECTOMÍA LAPAROSCÓPICA	31	0,79%	4,00	3,21	124	0,52%	99	1,25 	1,26 	2,48	1,26

30 Grupos Relacionados por el Diagnósticos más frecuentes. Área Hospitalaria
02015 - A.H. BAZA

Altas



**30 Grupos Relacionados por el Diagnósticos más frecuentes. Área Hospitalaria
 02017 - A.H. VIRGEN DE LAS NIEVES (GRANADA)**

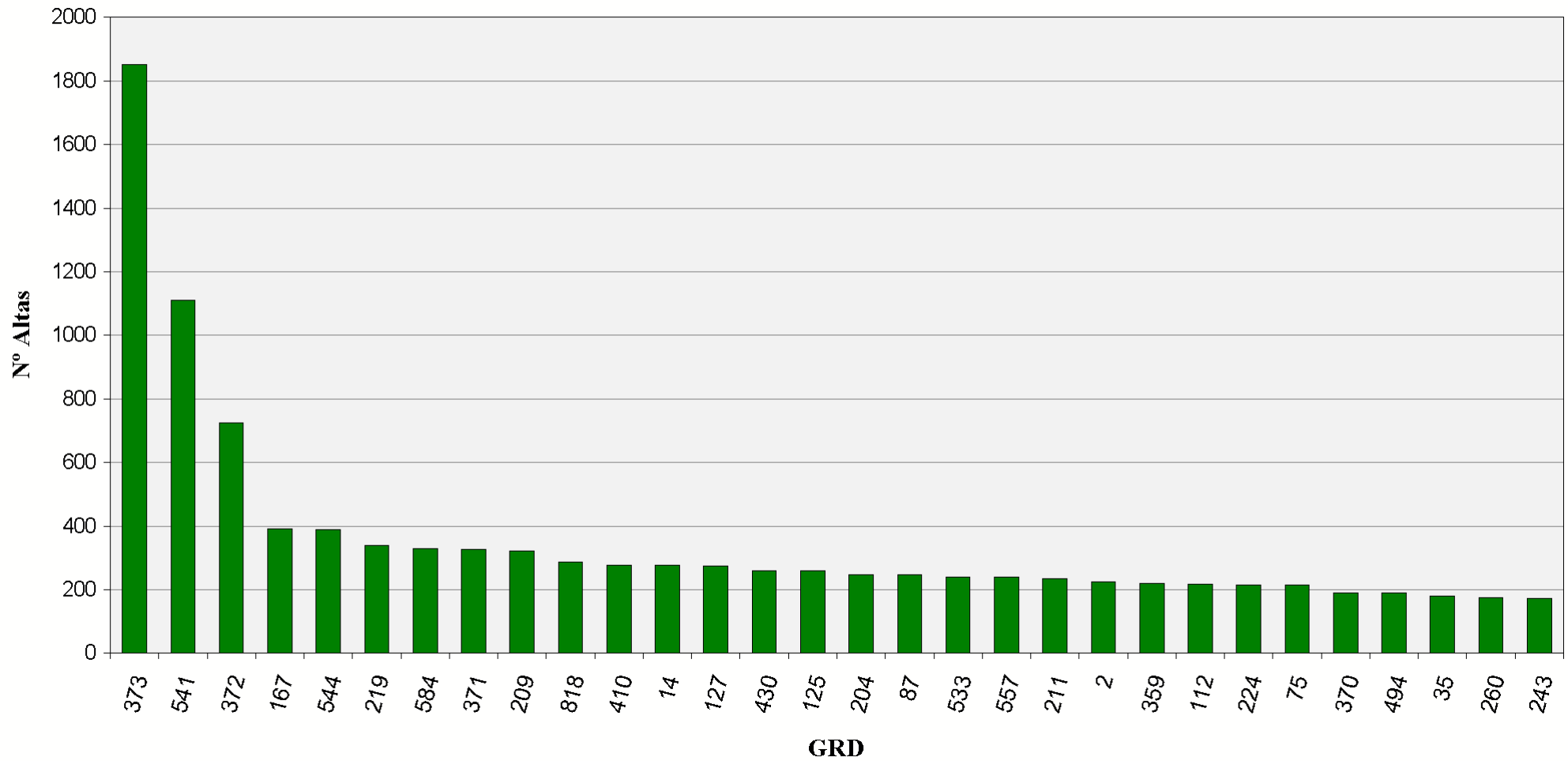
GRD	Altas	% Altas	EM	EME	Estancia	% Estancias	Estancias Esperadas	IUE	IUE T	Media Diag.	Media Proc.
373 - PARTO VAGINAL SIN COMPLICACIONES	1.852	6,40%	2,21	2,46	4.101	1,70%	4.551	0,90 ●	0,86 ●	2,90	2,19
541 - NEUMONÍA SIMPLE Y OTROS TRAST.RESPIRATORIOS EXC. BRONQUITIS & ASMA CON CC MAYO	1.110	3,84%	10,73	10,69	11.915	4,95%	11.867	1,00 ●	1,00 ●	8,97	0,23
372 - PARTO VAGINAL CON COMPLICACIONES	726	2,51%	2,89	2,95	2.096	0,87%	2.141	0,98 ●	0,90 ●	3,57	2,21
167 - APENDICECTOMIA SIN DIAGNOSTICO PRINCIPAL COMPLICADO SIN CC	391	1,35%	3,24	2,87	1.267	0,53%	1.122	1,13 ●	1,07 ●	1,30	1,04
544 - ICC & ARRITMIA CARDIACA CON CC MAYOR	389	1,34%	10,95	10,48	4.261	1,77%	4.076	1,05 ●	1,07 ●	10,38	0,18
219 - PROC. EXTR.INFERIOR & HUMERO EXC. CADERA,PIE,FEMUR EDAD>17 SIN CC	340	1,18%	5,72	5,13	1.945	0,81%	1.743	1,12 ●	1,04 ●	2,93	1,31
584 - SEPTICEMIA CON CC MAYOR	329	1,14%	13,43	12,01	4.418	1,83%	3.952	1,12 ●	1,11 ●	11,18	0,30
371 - CESAREA, SIN COMPLICACIONES	328	1,13%	5,15	4,34	1.688	0,70%	1.425	1,18 ●	1,04 ●	3,27	1,87
209 - SUSTITUCION ARTICULACION MAYOR EXCEPTO CADERA & REIMPLANTE MIEMBRO INFERIOR, E	323	1,12%	7,07	5,65	2.282	0,95%	1.826	1,25 ●	1,17 ●	4,45	1,50
818 - SUSTITUCION DE CADERA EXCEPTO POR COMPLICACIONES	288	1,00%	8,32	7,71	2.395	0,99%	2.220	1,08 ●	1,02 ●	5,22	1,40
410 - QUIMIOTERAPIA	277	0,96%	4,51	4,27	1.250	0,52%	1.184	1,06 ●	1,01 ●	5,10	0,09
014 - ICTUS CON INFARTO	277	0,96%	14,25	8,81	3.947	1,64%	2.441	1,62 ●	1,42 ●	7,60	0,09
127 - INSUFICIENCIA CARDIACA & SHOCK	275	0,95%	10,64	8,10	2.925	1,21%	2.226	1,31 ●	1,39 ●	8,13	0,08
430 - PSICOSIS	259	0,90%	22,21	18,05	5.753	2,39%	4.674	1,23 ●	1,21 ●	2,91	0,00
125 - TRAST.CIRCULATORIOS EXCEPTO IAM, CON CATETERISMO SIN DIAG. COMPLEJO	259	0,90%	3,57	4,23	925	0,38%	1.096	0,84 ●	0,94 ●	4,56	2,03
204 - TRASTORNOS DE PANCREAS EXCEPTO NEOPLASIA MALIGNA	247	0,85%	7,83	8,05	1.933	0,80%	1.988	0,97 ●	0,98 ●	4,17	0,11
087 - EDEMA PULMONAR & INSUFICIENCIA RESPIRATORIA	247	0,85%	8,88	8,62	2.193	0,91%	2.128	1,03 ●	1,03 ●	8,26	0,05

**30 Grupos Relacionados por el Diagnósticos más frecuentes. Área Hospitalaria
 02017 - A.H. VIRGEN DE LAS NIEVES (GRANADA)**

GRD	Altas	% Altas	EM	EME	Estancia	% Estancias	Estancias Esperadas	IUE	IUE T	Media Diag.	Media Proc.
533 - OTROS TRAST. SISTEMA NERVIOSO EXC. AIT, CONVULSIONES & CEFALEA CON CC MAYOR	240	0,83%	19,33	14,44	4.640	1,93%	3.466	1,34 ●	1,17 ●	9,04	0,40
557 - TRASTORNOS HEPATOBILIARES Y DE PANCREAS CON CC MAYOR	239	0,83%	11,27	12,97	2.694	1,12%	3.099	0,87 ●	0,87 ●	8,26	0,42
211 - PROC. DE CADERA & FEMUR EXCEPTO ARTICULACION MAYOR EDAD>17 SIN CC	234	0,81%	9,17	8,20	2.145	0,89%	1.920	1,12 ●	1,02 ●	5,13	1,49
002 - CRANEOTOMIA EDAD>17 SIN CC	224	0,77%	9,72	10,69	2.178	0,90%	2.396	0,91 ●	0,90 ●	3,28	1,22
359 - PROC. SOBRE UTERO & ANEJOS POR CA.IN SITU & PROCESO NO MALIGNO SIN CC	219	0,76%	4,56	3,75	998	0,41%	822	1,21 ●	1,15 ●	2,12	1,73
112 - PROCEDIMIENTOS CARDIOVASCULARES PERCUTANEOS, SIN IAM, INSUFICIENCIA CARDIACA O	217	0,75%	3,90	3,52	846	0,35%	764	1,11 ●	1,17 ●	3,51	2,01
224 - PROC. HOMBRO, CODO O ANTEBRAZO, EXC. PROC.MAYOR DE ARTICULACION SIN CC	216	0,75%	3,34	2,76	722	0,30%	597	1,21 ●	1,03 ●	2,57	1,10
075 - PROCEDIMIENTOS TORACICOS MAYORES	216	0,75%	6,98	7,24	1.508	0,63%	1.564	0,96 ●	0,97 ●	4,74	1,89
370 - CESAREA, CON COMPLICACIONES	190	0,66%	5,27	4,84	1.001	0,42%	920	1,09 ●	0,97 ●	4,42	1,70
494 - COLECISTECTOMIA LAPAROSCOPICA SIN EXPLORAC. CONDUCTO BILIAR SIN CC	190	0,66%	3,85	2,75	732	0,30%	523	1,40 ●	1,32 ●	2,73	1,08
035 - OTROS TRASTORNOS DEL SISTEMA NERVIOSO SIN CC	181	0,63%	3,26	5,29	590	0,24%	957	0,62 ●	0,70 ●	2,87	0,15
260 - MASTECTOMIA SUBTOTAL POR NEOPLASIA MALIGNA SIN CC	174	0,60%	3,73	2,52	649	0,27%	439	1,48 ●	1,38 ●	1,70	1,52
243 - PROBLEMAS MEDICOS DE LA ESPALDA	173	0,60%	4,50	6,42	779	0,32%	1.111	0,70 ●	0,71 ●	4,22	0,09

**30 Grupos Relacionados por el Diagnósticos más frecuentes. Área Hospitalaria
02017 - A.H. VIRGEN DE LAS NIEVES (GRANADA)**

Altas



**30 Grupos Relacionados por el Diagnósticos más frecuentes. Área Hospitalaria
02018 - A.H. SAN CECILIO (GRANADA)**

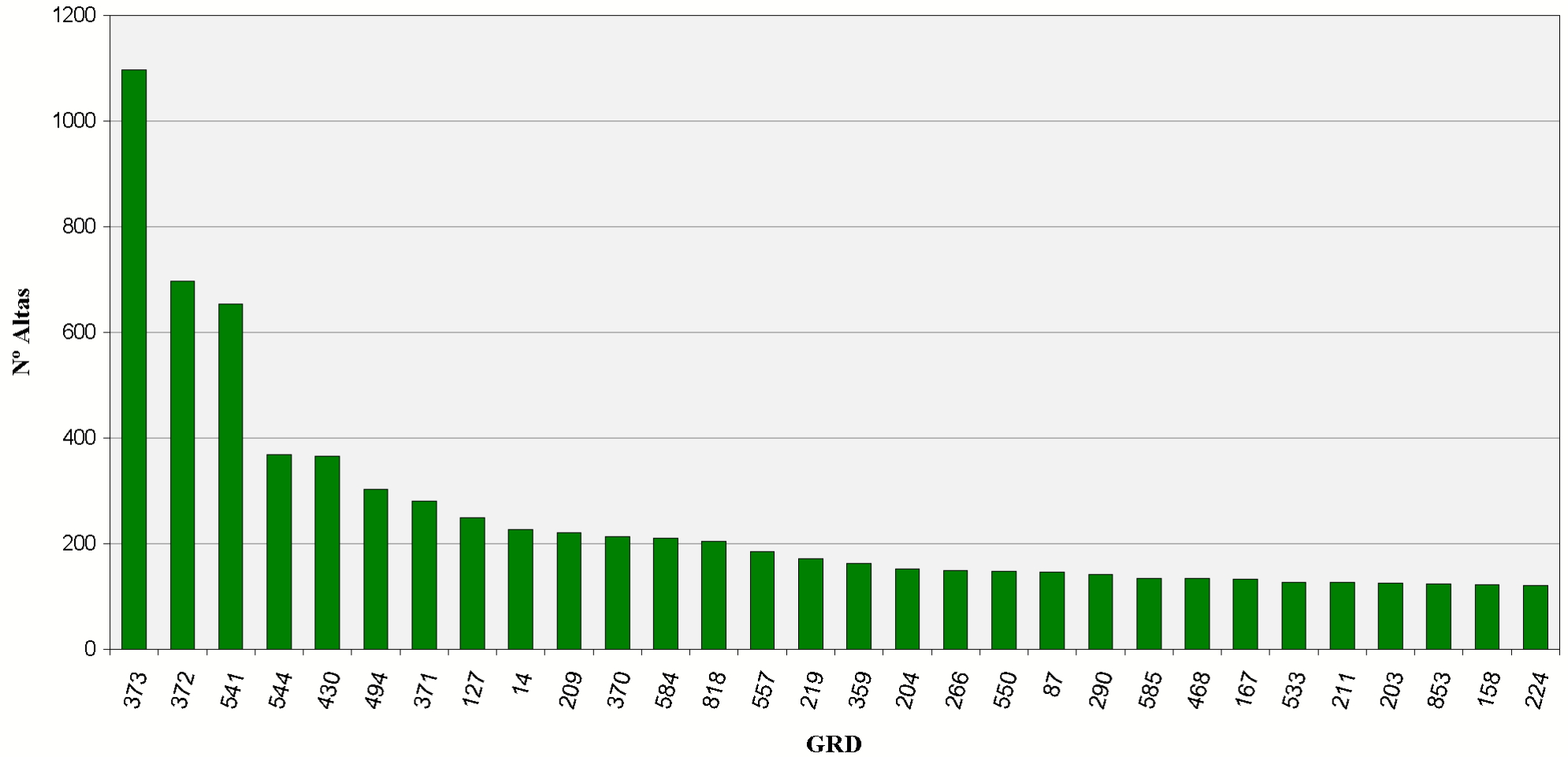
GRD	Altas	% Altas	EM	EME	Estancia	% Estancias	Estancias Esperadas	IUE	IUE T	Media Diag.	Media Proc.
373 - PARTO VAGINAL SIN COMPLICACIONES	1.098	5,82%	1,75	2,46	1.922	1,46%	2.698	0,71 ●	0,72 ●	3,88	2,18
372 - PARTO VAGINAL CON COMPLICACIONES	697	3,69%	2,07	2,95	1.445	1,10%	2.055	0,70 ●	0,74 ●	4,90	2,38
541 - NEUMONÍA SIMPLE Y OTROS TRAST.RESPIRATORIOS EXC. BRONQUITIS & ASMA CON CC MAYO	654	3,47%	9,69	10,69	6.336	4,81%	6.992	0,91 ●	0,86 ●	9,99	0,77
544 - ICC & ARRITMIA CARDIACA CON CC MAYOR	370	1,96%	10,28	10,48	3.802	2,89%	3.877	0,98 ●	0,90 ●	11,89	0,66
430 - PSICOSIS	367	1,94%	18,95	18,05	6.955	5,28%	6.623	1,05 ●	1,07 ●	3,02	0,01
494 - COLECISTECTOMIA LAPAROSCOPICA SIN EXPLORAC. CONDUCTO BILIAR SIN CC	303	1,61%	2,33	2,75	707	0,54%	835	0,85 ●	0,83 ●	3,67	1,08
371 - CESAREA, SIN COMPLICACIONES	281	1,49%	3,95	4,34	1.111	0,84%	1.221	0,91 ●	1,00 ●	4,63	1,84
127 - INSUFICIENCIA CARDIACA & SHOCK	250	1,32%	7,82	8,10	1.954	1,48%	2.024	0,97 ●	0,89 ●	9,30	0,66
014 - ICTUS CON INFARTO	228	1,21%	9,42	8,81	2.148	1,63%	2.009	1,07 ●	1,08 ●	7,40	0,63
209 - SUSTITUCION ARTICULACION MAYOR EXCEPTO CADERA & REIMPLANTE MIEMBRO INFERIOR, E	221	1,17%	6,33	5,65	1.400	1,06%	1.250	1,12 ●	1,06 ●	3,39	1,06
370 - CESAREA, CON COMPLICACIONES	214	1,13%	4,01	4,84	859	0,65%	1.036	0,83 ●	0,93 ●	5,99	1,94
584 - SEPTICEMIA CON CC MAYOR	211	1,12%	10,36	12,01	2.185	1,66%	2.534	0,86 ●	0,85 ●	12,55	0,68
818 - SUSTITUCION DE CADERA EXCEPTO POR COMPLICACIONES	205	1,09%	7,26	7,71	1.489	1,13%	1.580	0,94 ●	0,88 ●	3,63	1,30
557 - TRASTORNOS HEPATOBILIARES Y DE PANCREAS CON CC MAYOR	186	0,99%	10,30	12,97	1.915	1,46%	2.412	0,79 ●	0,80 ●	10,50	0,85
219 - PROC. EXTR.INFERIOR & HUMERO EXC. CADERA,PIE,FEMUR EDAD>17 SIN CC	172	0,91%	4,31	5,13	741	0,56%	882	0,84 ●	0,80 ●	2,20	1,20
359 - PROC. SOBRE UTERO & ANEJOS POR CA.IN SITU & PROCESO NO MALIGNO SIN CC	164	0,87%	4,15	3,75	681	0,52%	616	1,11 ●	1,11 ●	3,73	1,80
204 - TRASTORNOS DE PANCREAS EXCEPTO NEOPLASIA MALIGNA	153	0,81%	5,57	8,05	852	0,65%	1.231	0,69 ●	0,72 ●	6,46	0,26

30 Grupos Relacionados por el Diagnósticos más frecuentes. Área Hospitalaria
02018 - A.H. SAN CECILIO (GRANADA)

GRD	Altas	% Altas	EM	EME	Estancia	% Estancias	Estancias Esperadas	IUE	IUE T	Media Diag.	Media Proc.
266 - INJERTO PIEL &/O DESBRID. EXCEPTO POR ULCERA CUTANEA, CELULITIS SIN CC	150	0,79%	3,18	3,91	477	0,36%	586	0,81 ●	1,09 ●	1,70	1,59
550 - OTROS PROCEDIMIENTOS VASCULARES CON CC MAYOR	149	0,79%	12,91	10,61	1.924	1,46%	1.581	1,22 ●	1,24 ●	8,64	4,70
087 - EDEMA PULMONAR & INSUFICIENCIA RESPIRATORIA	147	0,78%	9,61	8,62	1.413	1,07%	1.267	1,12 ●	1,00 ●	9,48	0,69
290 - PROCEDIMIENTOS SOBRE TIROIDES	143	0,76%	3,89	2,85	556	0,42%	407	1,37 ●	1,39 ●	3,11	1,05
585 - PROCEDIMIENTO MAYOR ESTOMAGO,ESOFAGO,DUODENO,I.DELGADO & GRUESO CON CC MAYOR	135	0,72%	24,24	21,68	3.272	2,49%	2.927	1,12 ●	1,06 ●	11,16	4,31
468 - Procedimiento quirúrgico extensivo sin relación con diagnóstico principal	135	0,72%	8,01	11,35	1.081	0,82%	1.533	0,71 ●	0,69 ●	6,16	2,26
167 - APENDICECTOMIA SIN DIAGNOSTICO PRINCIPAL COMPLICADO SIN CC	133	0,70%	2,66	2,87	354	0,27%	381	0,93 ●	0,96 ●	1,98	1,05
533 - OTROS TRAST. SISTEMA NERVIOSO EXC. AIT, CONVULSIONES & CEFALEA CON CC MAYOR	128	0,68%	10,58	14,44	1.354	1,03%	1.848	0,73 ●	0,76 ●	9,83	0,83
211 - PROC. DE CADERA & FEMUR EXCEPTO ARTICULACION MAYOR EDAD>17 SIN CC	128	0,68%	6,84	8,20	876	0,67%	1.050	0,83 ●	0,86 ●	3,78	1,24
203 - NEOPLASIA MALIGNA DE SISTEMA HEPATOBILIAR O DE PANCREAS	126	0,67%	4,89	8,59	616	0,47%	1.082	0,57 ●	0,57 ●	7,05	0,98
853 - PROCEDIMIENTO CARDIOVASCULAR PERCUTANEO CON STENT LIBERADOR DE FARMACO, CON IA	124	0,66%	6,19	5,90	767	0,58%	731	1,05 ●	1,03 ●	5,90	6,31
158 - PROCEDIMIENTOS SOBRE ANO & ENTEROSTOMIA SIN CC	123	0,65%	2,54	2,67	312	0,24%	328	0,95 ●	1,05 ●	3,14	1,19
224 - PROC. HOMBRO, CODO O ANTEBRAZO, EXC. PROC.MAYOR DE ARTICULACION SIN CC	121	0,64%	2,71	2,76	328	0,25%	334	0,98 ●	0,93 ●	2,25	1,18

30 Grupos Relacionados por el Diagnósticos más frecuentes. Área Hospitalaria
02018 - A.H. SAN CECILIO (GRANADA)

Altas



**30 Grupos Relacionados por el Diagnósticos más frecuentes. Área Hospitalaria
02019 - A.G.S SUR DE GRANADA (MOTRIL)**

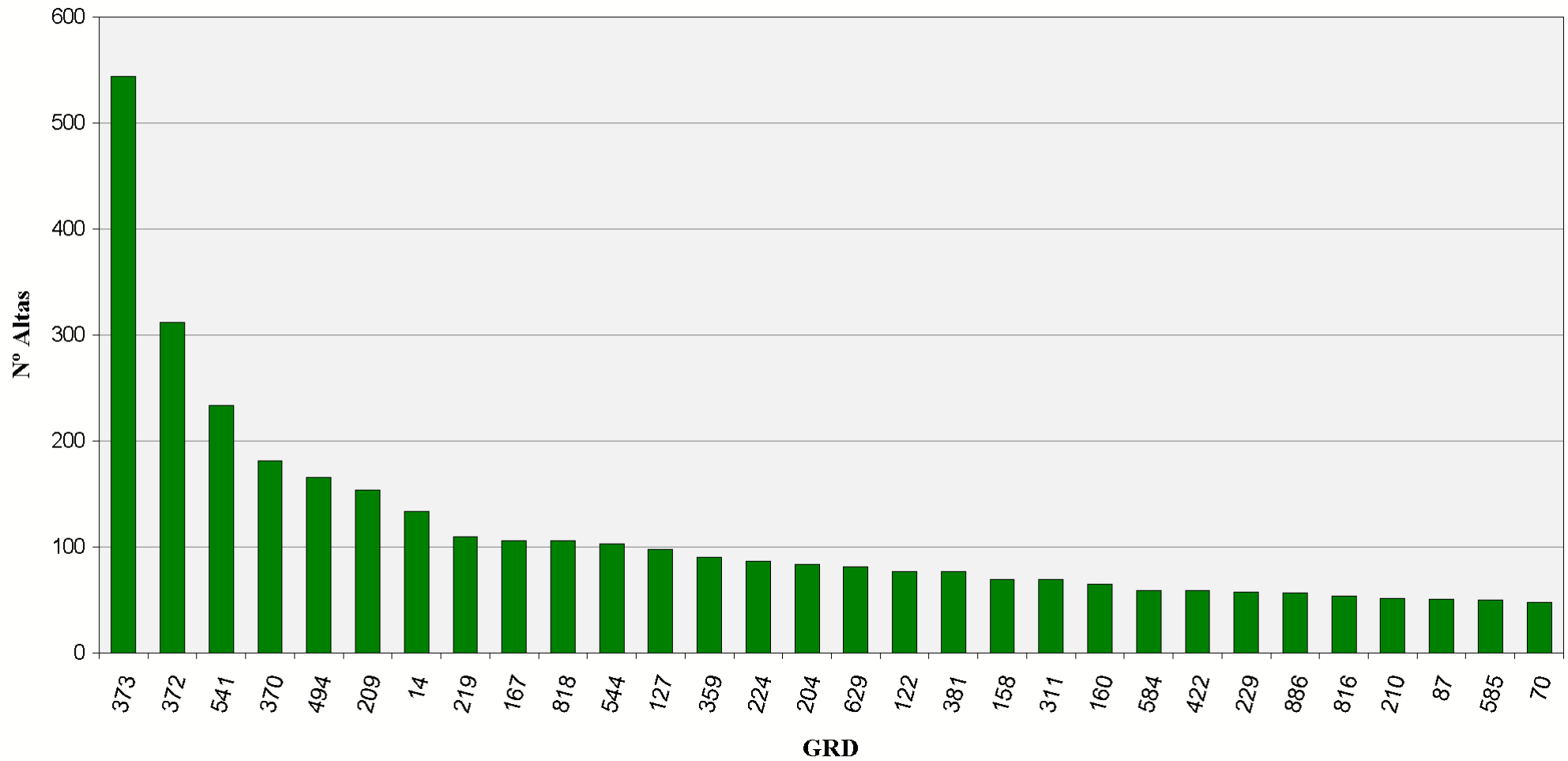
GRD	Altas	% Altas	EM	EME	Estancia	% Estancias	Estancias Esperadas	IUE	IUE T	Media Diag.	Media Proc.
373 - PARTO VAGINAL SIN COMPLICACIONES	544	7,64%	1,85	2,46	1.009	2,94%	1.337	0,75 ●	0,86 ●	5,06	2,89
372 - PARTO VAGINAL CON COMPLICACIONES	312	4,38%	2,24	2,95	699	2,04%	920	0,76 ●	0,90 ●	6,38	3,06
541 - NEUMONÍA SIMPLE Y OTROS TRAST.RESPIRATORIOS EXC. BRONQUITIS & ASMA CON CC MAYO	234	3,29%	9,31	10,69	2.179	6,34%	2.502	0,87 ●	0,93 ●	10,13	0,18
370 - CESAREA, CON COMPLICACIONES	182	2,56%	4,37	4,84	795	2,31%	881	0,90 ●	1,11 ●	7,48	2,37
494 - COLECISTECTOMIA LAPAROSCOPICA SIN EXPLORAC. CONDUCTO BILIAR SIN CC	166	2,33%	2,19	2,75	363	1,06%	457	0,79 ●	0,79 ●	3,22	1,11
209 - SUSTITUCION ARTICULACION MAYOR EXCEPTO CADERA & REIMPLANTE MIEMBRO INFERIOR, E	154	2,16%	3,75	5,65	578	1,68%	871	0,66 ●	0,81 ●	5,44	1,02
014 - ICTUS CON INFARTO	134	1,88%	7,21	8,81	966	2,81%	1.181	0,82 ●	0,95 ●	8,23	0,07
219 - PROC. EXTR.INFERIOR & HUMERO EXC. CADERA,PIE,FEMUR EDAD>17 SIN CC	110	1,54%	2,98	5,13	328	0,96%	564	0,58 ●	0,85 ●	3,04	1,43
167 - APENDICECTOMIA SIN DIAGNOSTICO PRINCIPAL COMPLICADO SIN CC	106	1,49%	2,16	2,87	229	0,67%	304	0,75 ●	0,84 ●	1,63	1,30
818 - SUSTITUCION DE CADERA EXCEPTO POR COMPLICACIONES	106	1,49%	4,60	7,71	488	1,42%	817	0,60 ●	0,78 ●	5,29	1,99
544 - ICC & ARRITMIA CARDIACA CON CC MAYOR	103	1,45%	9,14	10,48	941	2,74%	1.079	0,87 ●	0,91 ●	11,60	0,18
127 - INSUFICIENCIA CARDIACA & SHOCK	98	1,38%	6,56	8,10	643	1,87%	793	0,81 ●	0,77 ●	9,60	0,07
359 - PROC. SOBRE UTERO & ANEJOS POR CA.IN SITU & PROCESO NO MALIGNO SIN CC	91	1,28%	3,52	3,75	320	0,93%	342	0,94 ●	0,93 ●	3,47	1,78
224 - PROC. HOMBRO, CODO O ANTEBRAZO, EXC. PROC.MAYOR DE ARTICULACION SIN CC	87	1,22%	1,78	2,76	155	0,45%	240	0,64 ●	0,94 ●	2,78	1,25
204 - TRASTORNOS DE PANCREAS EXCEPTO NEOPLASIA MALIGNA	84	1,18%	7,51	8,05	631	1,84%	676	0,93 ●	0,89 ●	6,17	0,15
629 - NEONATO, PESO AL NACER >2499 G, SIN P.QUIR.SIGNIF., DIAG NEONATO NORMAL	82	1,15%	2,52	3,37	207	0,60%	276	0,75 ●	0,97 ●	3,04	0,02

30 Grupos Relacionados por el Diagnósticos más frecuentes. Área Hospitalaria
02019 - A.G.S SUR DE GRANADA (MOTRIL)

GRD	Altas	% Altas	EM	EME	Estancia	% Estancias	Estancias Esperadas	IUE	IUE T	Media Diag.	Media Proc.
122 - TRAST.CIRCULATORIOS CON IAM SIN COMPL. MAYORES ALTA CON VIDA	77	1,08%	4,17	5,23	321	0,93%	403	0,80 ●	0,87 ●	7,22	0,18
381 - ABORTO CON DILATAACION & LEGRADO, ASPIRACION O HISTEROTOMIA	77	1,08%	1,08	1,47	83	0,24%	113	0,73 ●	0,84 ●	2,27	1,12
158 - PROCEDIMIENTOS SOBRE ANO & ENTEROSTOMIA SIN CC	70	0,98%	1,83	2,67	128	0,37%	187	0,69 ●	0,83 ●	2,40	1,10
311 - PROCEDIMIENTOS TRANSURETRALES SIN CC	70	0,98%	2,59	2,96	181	0,53%	207	0,87 ●	0,85 ●	4,66	1,80
160 - PROCEDIMIENTOS SOBRE HERNIA EXCEPTO INGUINAL & FEMORAL EDAD>17 SIN CC	65	0,91%	2,40	3,09	156	0,45%	201	0,78 ●	0,86 ●	4,18	1,09
584 - SEPTICEMIA CON CC MAYOR	59	0,83%	9,97	12,01	588	1,71%	709	0,83 ●	0,86 ●	12,59	0,54
422 - ENFERMEDAD VIRICA & FIEBRE DE ORIGEN DESCONOCIDO EDAD<18	59	0,83%	2,58	3,79	152	0,44%	223	0,68 ●	0,88 ●	1,86	0,03
229 - PROC. SOBRE MANO O MUÑECA, EXCEPTO PROC.MAYORES S.ARTICULACION SIN CC	58	0,81%	1,41	2,30	82	0,24%	133	0,62 ●	0,83 ●	1,83	1,26
886 - OTROS DIAGNÓSTICOS ANTEPARTO SIN PROCEDIMIENTO QUIRÚRGICO	57	0,80%	3,46	3,51	197	0,57%	200	0,99 ●	1,29 ●	3,77	0,21
816 - GASTROENTERITIS NO BACTERIANA Y DOLOR ABDOMINAL EDAD < 18 SIN CC	54	0,76%	2,37	3,16	128	0,37%	171	0,75 ●	1,04 ●	1,54	0,00
210 - PROC. DE CADERA & FEMUR EXCEPTO ARTICULACION MAYOR EDAD>17 CON CC	52	0,73%	5,56	10,16	289	0,84%	528	0,55 ●	0,68 ●	6,60	1,17
087 - EDEMA PULMONAR & INSUFICIENCIA RESPIRATORIA	51	0,72%	7,88	8,62	402	1,17%	439	0,91 ●	1,03 ●	9,41	0,00
585 - PROCEDIMIENTO MAYOR ESTOMAGO,ESOFAGO,DUODENO,I.DELGADO & GRUESO CON CC MAYOR	50	0,70%	16,76	21,68	838	2,44%	1.084	0,77 ●	0,90 ●	10,50	3,04
070 - OTITIS MEDIA & ITRS EDAD<18	48	0,67%	2,63	3,20	126	0,37%	153	0,82 ●	1,07 ●	1,88	0,02

30 Grupos Relacionados por el Diagnósticos más frecuentes. Área Hospitalaria
02019 - A.G.S SUR DE GRANADA (MOTRIL)

Altas



**30 Grupos Relacionados por el Diagnósticos más frecuentes. Área Hospitalaria
02024 - A.H. REINA SOFÍA (CÓRDOBA)**

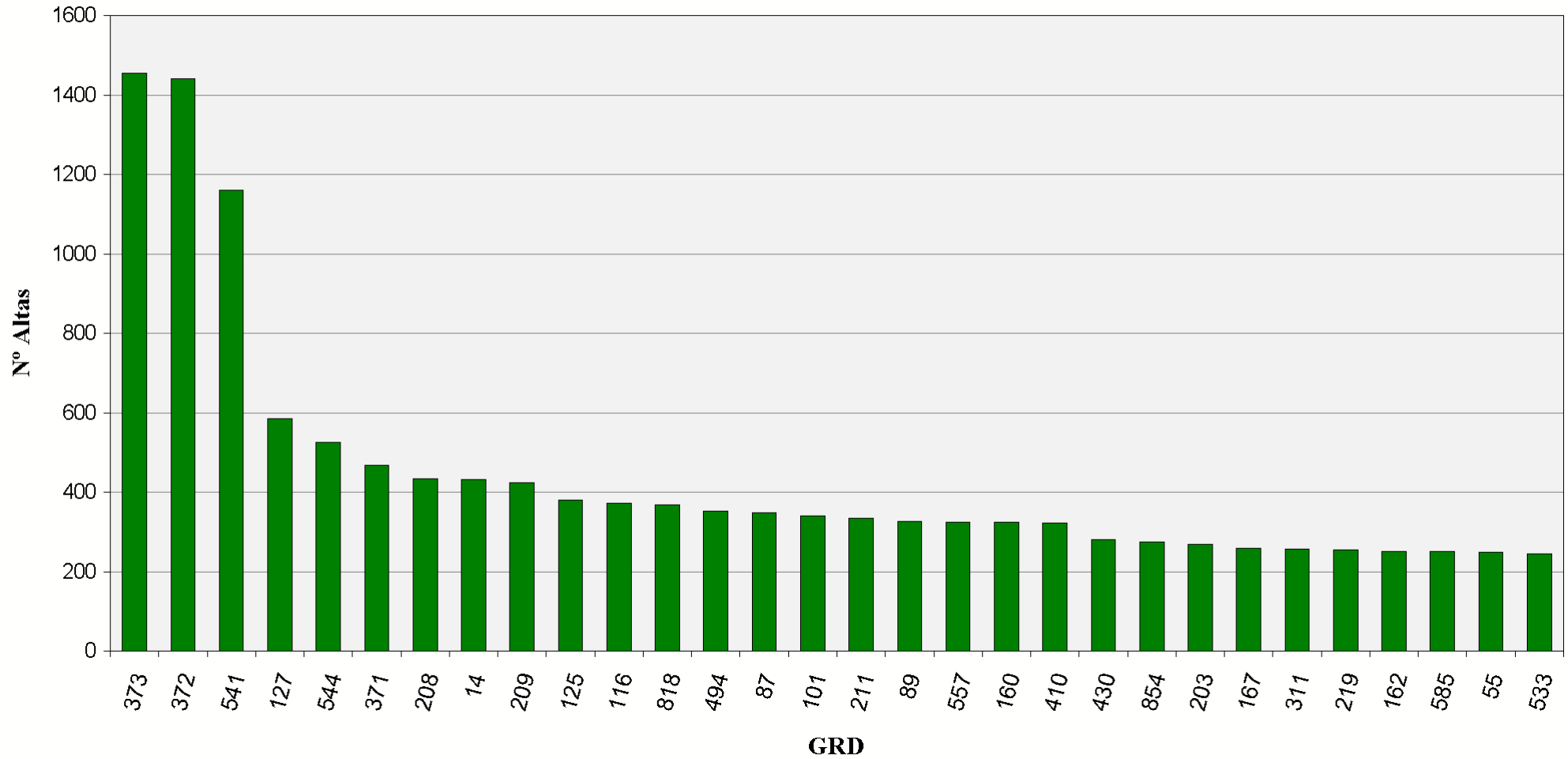
GRD	Altas	% Altas	EM	EME	Estancia	% Estancias	Estancias Esperadas	IUE	IUE T	Media Diag.	Media Proc.
373 - PARTO VAGINAL SIN COMPLICACIONES	1.455	3,70%	2,27	2,46	3.307	1,21%	3.575	0,93 ●	0,89 ●	3,89	3,78
372 - PARTO VAGINAL CON COMPLICACIONES	1.442	3,67%	2,58	2,95	3.714	1,35%	4.252	0,87 ●	0,81 ●	4,97	3,35
541 - NEUMONÍA SIMPLE Y OTROS TRAST.RESPIRATORIOS EXC. BRONQUITIS & ASMA CON CC MAYO	1.162	2,96%	9,96	10,69	11.572	4,22%	12.423	0,93 ●	0,93 ●	10,34	0,23
127 - INSUFICIENCIA CARDIACA & SHOCK	586	1,49%	6,91	8,10	4.048	1,48%	4.744	0,85 ●	0,90 ●	9,74	0,07
544 - ICC & ARRITMIA CARDIACA CON CC MAYOR	527	1,34%	9,16	10,48	4.825	1,76%	5.522	0,87 ●	0,89 ●	11,87	0,17
371 - CESAREA, SIN COMPLICACIONES	469	1,19%	4,13	4,34	1.936	0,71%	2.038	0,95 ●	0,83 ●	4,96	2,88
208 - TRASTORNOS DEL TRACTO BILIAR SIN CC	435	1,11%	4,19	6,07	1.823	0,66%	2.639	0,69 ●	0,75 ●	4,57	1,13
014 - ICTUS CON INFARTO	432	1,10%	9,81	8,81	4.238	1,54%	3.807	1,11 ●	0,98 ●	8,57	0,07
209 - SUSTITUCION ARTICULACION MAYOR EXCEPTO CADERA & REIMPLANTE MIEMBRO INFERIOR, E	425	1,08%	5,77	5,65	2.451	0,89%	2.403	1,02 ●	0,95 ●	4,34	1,01
125 - TRAST.CIRCULATORIOS EXCEPTO IAM, CON CATETERISMO SIN DIAG. COMPLEJO	380	0,97%	4,78	4,23	1.816	0,66%	1.608	1,13 ●	1,25 ●	5,37	2,56
116 - OTRAS IMPLANTACIONES DE MARCAPASOS CARDIACO PERMANENTE	373	0,95%	3,49	5,28	1.302	0,47%	1.971	0,66 ●	0,65 ●	3,71	2,09
818 - SUSTITUCION DE CADERA EXCEPTO POR COMPLICACIONES	369	0,94%	7,72	7,71	2.847	1,04%	2.844	1,00 ●	0,95 ●	3,86	1,26
494 - COLECISTECTOMIA LAPAROSCOPICA SIN EXPLORAC. CONDUCTO BILIAR SIN CC	354	0,90%	2,39	2,75	845	0,31%	975	0,87 ●	0,82 ●	3,32	1,14
087 - EDEMA PULMONAR & INSUFICIENCIA RESPIRATORIA	350	0,89%	10,03	8,62	3.511	1,28%	3.016	1,16 ●	1,17 ●	9,35	0,09
101 - OTROS DIAGNOSTICOS DE APARATO RESPIRATORIO CON CC	342	0,87%	7,44	8,26	2.546	0,93%	2.826	0,90 ●	0,91 ●	9,79	0,13
211 - PROC. DE CADERA & FEMUR EXCEPTO ARTICULACION MAYOR EDAD>17 SIN CC	335	0,85%	9,30	8,20	3.115	1,14%	2.748	1,13 ●	1,03 ●	3,67	1,14
089 - NEUMONIA SIMPLE & PLEURITIS EDAD>17 CON CC	328	0,83%	8,84	8,84	2.900	1,06%	2.899	1,00 ●	0,97 ●	8,91	0,10

30 Grupos Relacionados por el Diagnósticos más frecuentes. Área Hospitalaria
02024 - A.H. REINA SOFÍA (CÓRDOBA)

GRD	Altas	% Altas	EM	EME	Estancia	% Estancias	Estancias Esperadas	IUE	IUE T	Media Diag.	Media Proc.
557 - TRASTORNOS HEPATOBILIARES Y DE PANCREAS CON CC MAYOR	326	0,83%	12,12	12,97	3.950	1,44%	4.227	0,93 ●	0,93 ●	11,25	0,88
160 - PROCEDIMIENTOS SOBRE HERNIA EXCEPTO INGUINAL & FEMORAL EDAD>17 SIN CC	325	0,83%	2,54	3,09	826	0,30%	1.004	0,82 ●	0,77 ●	3,93	1,18
410 - QUIMIOTERAPIA	324	0,82%	4,87	4,27	1.579	0,58%	1.385	1,14 ●	1,09 ●	6,23	0,09
430 - PSICOSIS	282	0,72%	21,91	18,05	6.179	2,25%	5.089	1,21 ●	1,20 ●	6,82	0,03
854 - PROCEDIMIENTO CARDIOVASCULAR PERCUTANEO CON STENT LIBERADOR DE FARMACO, SIN IA	275	0,70%	5,55	5,11	1.526	0,56%	1.406	1,09 ●	1,10 ●	6,20	7,50
203 - NEOPLASIA MALIGNA DE SISTEMA HEPATOBILIAR O DE PANCREAS	269	0,68%	6,25	8,59	1.681	0,61%	2.311	0,73 ●	0,79 ●	7,28	1,08
167 - APENDICECTOMIA SIN DIAGNOSTICO PRINCIPAL COMPLICADO SIN CC	260	0,66%	2,72	2,87	707	0,26%	746	0,95 ●	0,90 ●	1,41	1,04
311 - PROCEDIMIENTOS TRANSURETRALES SIN CC	258	0,66%	1,58	2,96	408	0,15%	764	0,53 ●	0,58 ●	5,15	1,12
219 - PROC. EXTR.INFERIOR & HUMERO EXC. CADERA,PIE,FEMUR EDAD>17 SIN CC	256	0,65%	5,92	5,13	1.516	0,55%	1.313	1,15 ●	1,08 ●	2,66	1,32
162 - PROCEDIMIENTOS SOBRE HERNIA INGUINAL & FEMORAL EDAD>17 SIN CC	252	0,64%	1,65	1,99	415	0,15%	502	0,83 ●	0,77 ●	3,25	1,06
585 - PROCEDIMIENTO MAYOR ESTOMAGO,ESOFAGO,DUODENO,I.DELGADO & GRUESO CON CC MAYOR	251	0,64%	19,25	21,68	4.832	1,76%	5.441	0,89 ●	0,86 ●	9,74	3,88
055 - PROCEDIMIENTOS MISCELANEOS SOBRE OIDO, NARIZ, BOCA & GARGANTA	249	0,63%	1,90	2,19	472	0,17%	545	0,87 ●	0,78 ●	1,85	1,33
533 - OTROS TRAST. SISTEMA NERVIOSO EXC. AIT, CONVULSIONES & CEFALEA CON CC MAYOR	245	0,62%	17,71	14,44	4.338	1,58%	3.538	1,23 ●	1,07 ●	10,61	0,33

30 Grupos Relacionados por el Diagnósticos más frecuentes. Área Hospitalaria
02024 - A.H. REINA SOFÍA (CÓRDOBA)

Altas



30 Grupos Relacionados por el Diagnósticos más frecuentes. Área Hospitalaria
02025 - A.H. INFANTA MARGARITA (CABRA)

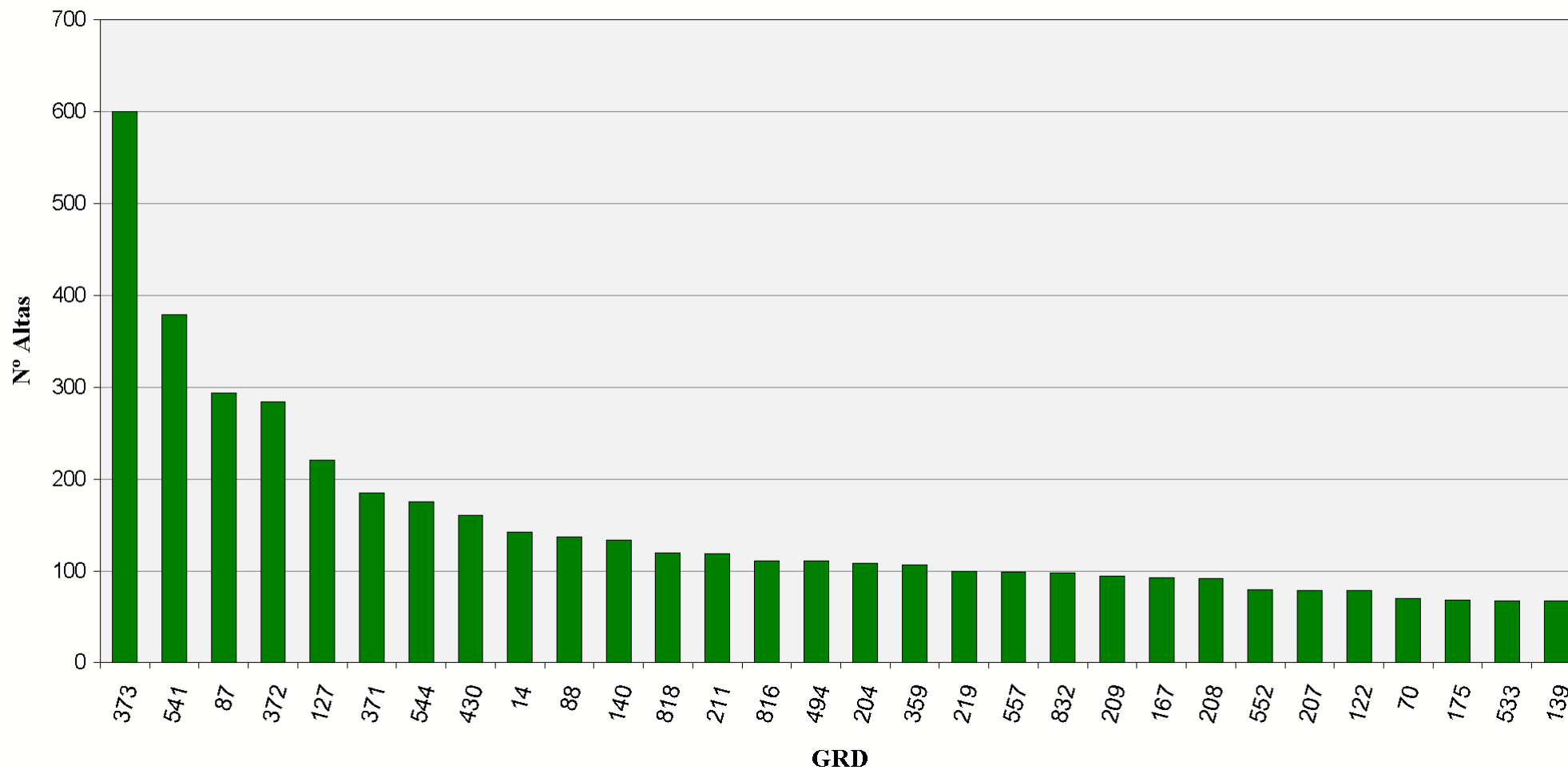
GRD	Altas	% Altas	EM	EME	Estancia	% Estancias	Estancias Esperadas	IUE	IUE T	Media Diag.	Media Proc.
373 - PARTO VAGINAL SIN COMPLICACIONES	600	6,40%	2,18	2,46	1.309	2,11%	1.474	0,89 ●	0,89 ●	3,28	2,14
541 - NEUMONÍA SIMPLE Y OTROS TRAST.RESPIRATORIOS EXC. BRONQUITIS & ASMA CON CC MAYO	379	4,04%	9,35	10,69	3.544	5,71%	4.052	0,87 ●	0,96 ●	11,34	0,31
087 - EDEMA PULMONAR & INSUFICIENCIA RESPIRATORIA	294	3,13%	8,13	8,62	2.389	3,85%	2.533	0,94 ●	1,05 ●	10,72	0,18
372 - PARTO VAGINAL CON COMPLICACIONES	284	3,03%	2,60	2,95	739	1,19%	837	0,88 ●	0,90 ●	3,98	2,90
127 - INSUFICIENCIA CARDIACA & SHOCK	221	2,36%	8,30	8,10	1.835	2,96%	1.789	1,03 ●	1,12 ●	10,03	0,14
371 - CESAREA, SIN COMPLICACIONES	185	1,97%	3,23	4,34	597	0,96%	804	0,74 ●	0,76 ●	3,65	2,09
544 - ICC & ARRITMIA CARDIACA CON CC MAYOR	175	1,87%	9,21	10,48	1.611	2,60%	1.834	0,88 ●	0,98 ●	12,14	0,42
430 - PSICOSIS	161	1,72%	17,05	18,05	2.745	4,43%	2.906	0,94 ●	0,92 ●	5,16	0,03
014 - ICTUS CON INFARTO	142	1,51%	8,01	8,81	1.137	1,83%	1.251	0,91 ●	1,12 ●	10,25	0,18
088 - ENFERMEDAD PULMONAR OBSTRUCTIVA CRONICA	137	1,46%	7,21	8,44	988	1,59%	1.156	0,85 ●	0,96 ●	9,33	0,10
140 - ANGINA DE PECHO	134	1,43%	5,66	5,90	759	1,22%	791	0,96 ●	1,04 ●	6,81	0,07
818 - SUSTITUCION DE CADERA EXCEPTO POR COMPLICACIONES	120	1,28%	9,10	7,71	1.092	1,76%	925	1,18 ●	1,23 ●	4,24	1,52
211 - PROC. DE CADERA & FEMUR EXCEPTO ARTICULACION MAYOR EDAD>17 SIN CC	119	1,27%	10,02	8,20	1.192	1,92%	976	1,22 ●	1,18 ●	3,85	1,18
816 - GASTROENTERITIS NO BACTERIANA Y DOLOR ABDOMINAL EDAD < 18 SIN CC	111	1,18%	2,95	3,16	327	0,53%	351	0,93 ●	1,06 ●	1,59	0,08
494 - COLECISTECTOMIA LAPAROSCOPICA SIN EXPLORAC. CONDUCTO BILIAR SIN CC	111	1,18%	3,41	2,75	379	0,61%	306	1,24 ●	1,49 ●	3,68	1,17
204 - TRASTORNOS DE PANCREAS EXCEPTO NEOPLASIA MALIGNA	108	1,15%	9,72	8,05	1.050	1,69%	869	1,21 ●	1,16 ●	7,78	0,07
359 - PROC. SOBRE UTERO & ANEJOS POR CA.IN SITU & PROCESO NO MALIGNO SIN CC	107	1,14%	3,16	3,75	338	0,54%	402	0,84 ●	1,02 ●	2,01	1,67

30 Grupos Relacionados por el Diagnósticos más frecuentes. Área Hospitalaria
02025 - A.H. INFANTA MARGARITA (CABRA)

































GRD	Altas	% Altas	EM	EME	Estancia	% Estancias	Estancias Esperadas	IUE	IUE T	Media Diag.	Media Proc.
219 - PROC. EXTR.INFERIOR & HUMERO EXC. CADERA,PIE,FEMUR EDAD>17 SIN CC	100	1,07%	5,66	5,13	566	0,91%	513	1,10 	1,08 	2,53	1,22
557 - TRASTORNOS HEPATOBILIARES Y DE PANCREAS CON CC MAYOR	99	1,06%	12,19	12,97	1.207	1,95%	1.284	0,94 	0,96 	11,36	0,69
832 - ISQUEMIA TRANSITORIA	98	1,04%	6,04	5,99	592	0,95%	587	1,01 	1,03 	8,34	0,13
209 - SUSTITUCION ARTICULACION MAYOR EXCEPTO CADERA & REIMPLANTE MIEMBRO INFERIOR, E	94	1,00%	7,38	5,65	694	1,12%	531	1,31 	1,40 	3,69	1,01
167 - APENDICECTOMIA SIN DIAGNOSTICO PRINCIPAL COMPLICADO SIN CC	93	0,99%	2,35	2,87	219	0,35%	267	0,82 	0,89 	1,81	1,12
208 - TRASTORNOS DEL TRACTO BILIAR SIN CC	92	0,98%	7,13	6,07	656	1,06%	558	1,18 	1,04 	5,67	0,09
552 - TRAST. AP. DIGESTIVO EXCEPTO ESOF., GASTROENT. & ULC.NO COMPL. CON CC MAYOR	80	0,85%	11,33	12,46	906	1,46%	997	0,91 	1,02 	11,38	1,15
207 - TRASTORNOS DEL TRACTO BILIAR CON CC	79	0,84%	10,19	8,68	805	1,30%	686	1,17 	1,16 	8,70	0,13
122 - TRAST.CIRCULATORIOS CON IAM SIN COMPL. MAYORES ALTA CON VIDA	79	0,84%	4,54	5,23	359	0,58%	413	0,87 	1,10 	5,10	0,48
070 - OTITIS MEDIA & ITRS EDAD<18	70	0,75%	3,27	3,20	229	0,37%	224	1,02 	1,19 	1,90	0,01
175 - HEMORRAGIA GASTROINTESTINAL SIN CC	68	0,72%	5,40	5,59	367	0,59%	380	0,96 	1,00 	7,38	0,99
533 - OTROS TRAST. SISTEMA NERVIOSO EXC. AIT, CONVULSIONES & CEFALEA CON CC MAYOR	67	0,71%	9,96	14,44	667	1,08%	968	0,69 	0,91 	11,81	0,60
139 - ARRITMIAS CARDIACAS & TRASTORNOS DE CONDUCCION SIN CC	67	0,71%	3,28	4,61	220	0,35%	309	0,71 	0,68 	5,46	0,16

30 Grupos Relacionados por el Diagnósticos más frecuentes. Área Hospitalaria
02025 - A.H. INFANTA MARGARITA (CABRA)

Altas



**30 Grupos Relacionados por el Diagnósticos más frecuentes. Área Hospitalaria
02026 - A.S. NORTE DE CÓRDOBA (POZOBLANCO)**

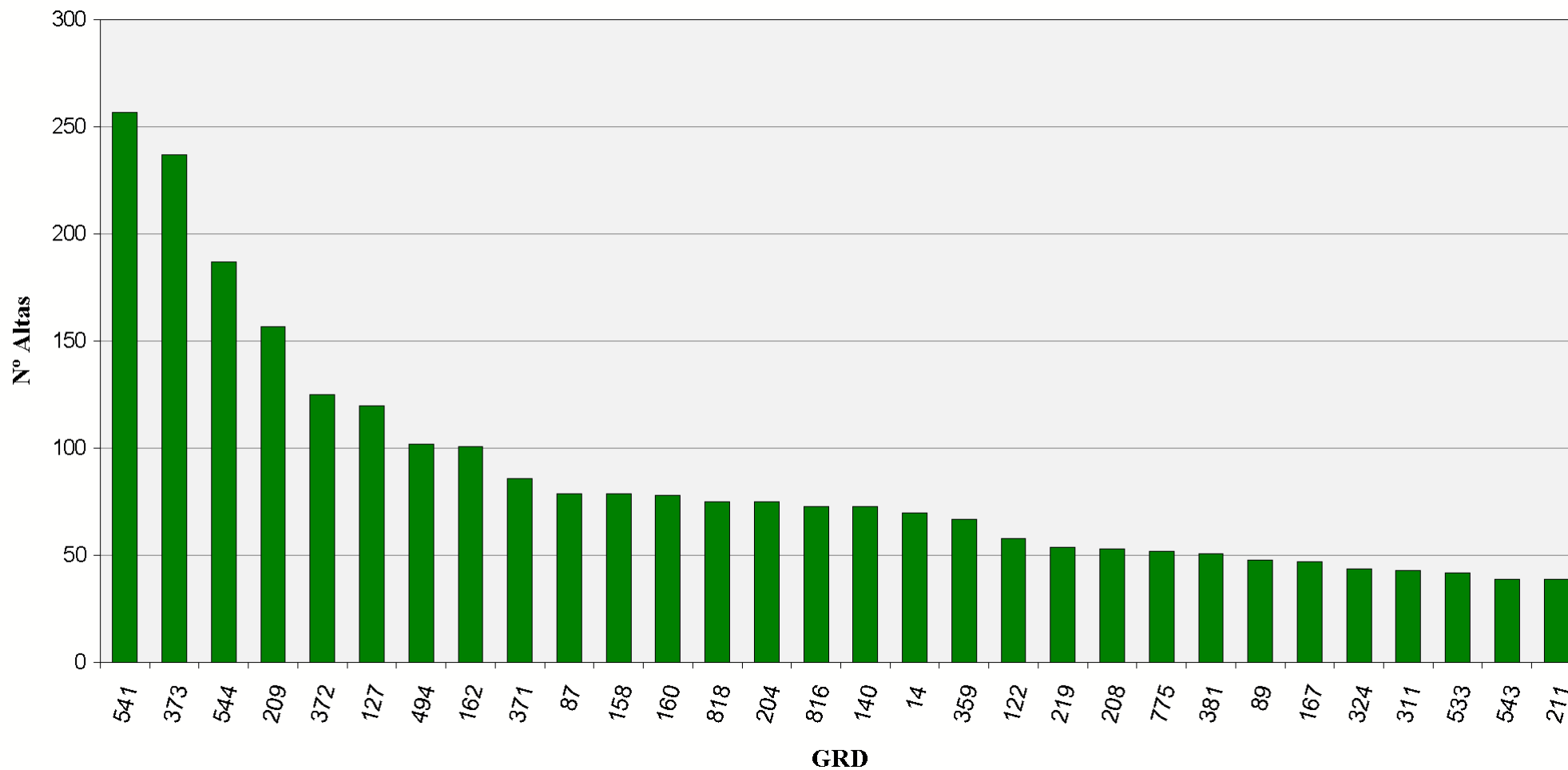
GRD	Altas	% Altas	EM	EME	Estancia	% Estancias	Estancias Esperadas	IUE	IUE T	Media Diag.	Media Proc.
541 - NEUMONÍA SIMPLE Y OTROS TRAST.RESPIRATORIOS EXC. BRONQUITIS & ASMA CON CC MAYO	257	5,06%	11,62	10,69	2.986	10,17%	2.748	1,09 	1,16 	9,63	0,11
373 - PARTO VAGINAL SIN COMPLICACIONES	237	4,66%	2,33	2,46	553	1,88%	582	0,95 	1,08 	2,76	2,32
544 - ICC & ARRITMIA CARDIACA CON CC MAYOR	187	3,68%	10,04	10,48	1.878	6,40%	1.960	0,96 	1,00 	10,92	0,08
209 - SUSTITUCION ARTICULACION MAYOR EXCEPTO CADERA & REIMPLANTE MIEMBRO INFERIOR, E	157	3,09%	3,83	5,65	601	2,05%	888	0,68 	0,83 	2,54	1,03
372 - PARTO VAGINAL CON COMPLICACIONES	125	2,46%	2,48	2,95	310	1,06%	369	0,84 	1,00 	3,78	2,34
127 - INSUFICIENCIA CARDIACA & SHOCK	120	2,36%	8,93	8,10	1.072	3,65%	972	1,10 	1,04 	10,39	0,06
494 - COLECISTECTOMIA LAPAROSCOPICA SIN EXPLORAC. CONDUCTO BILIAR SIN CC	102	2,01%	1,97	2,75	201	0,68%	281	0,72 	0,72 	3,22	1,06
162 - PROCEDIMIENTOS SOBRE HERNIA INGUINAL & FEMORAL EDAD>17 SIN CC	101	1,99%	1,86	1,99	188	0,64%	201	0,94 	0,99 	2,82	1,04
371 - CESAREA, SIN COMPLICACIONES	86	1,69%	4,10	4,34	353	1,20%	374	0,94 	1,08 	3,92	1,42
087 - EDEMA PULMONAR & INSUFICIENCIA RESPIRATORIA	79	1,55%	9,76	8,62	771	2,63%	681	1,13 	1,27 	8,38	0,06
158 - PROCEDIMIENTOS SOBRE ANO & ENTEROSTOMIA SIN CC	79	1,55%	1,80	2,67	142	0,48%	211	0,67 	0,81 	2,35	1,20
160 - PROCEDIMIENTOS SOBRE HERNIA EXCEPTO INGUINAL & FEMORAL EDAD>17 SIN CC	78	1,54%	1,71	3,09	133	0,45%	241	0,55 	0,61 	2,85	1,24
818 - SUSTITUCION DE CADERA EXCEPTO POR COMPLICACIONES	75	1,48%	3,92	7,71	294	1,00%	578	0,51 	0,66 	2,79	1,08
204 - TRASTORNOS DE PANCREAS EXCEPTO NEOPLASIA MALIGNA	75	1,48%	7,96	8,05	597	2,03%	604	0,99 	0,94 	5,44	0,01
816 - GASTROENTERITIS NO BACTERIANA Y DOLOR ABDOMINAL EDAD < 18 SIN CC	73	1,44%	2,14	3,16	156	0,53%	231	0,68 	0,94 	1,73	0,00
140 - ANGINA DE PECHO	73	1,44%	6,45	5,90	471	1,60%	431	1,09 	1,10 	7,32	0,00

**30 Grupos Relacionados por el Diagnósticos más frecuentes. Área Hospitalaria
 02026 - A.S. NORTE DE CÓRDOBA (POZOBLANCO)**

GRD	Altas	% Altas	EM	EME	Estancia	% Estancias	Estancias Esperadas	IUE	IUE T	Media Diag.	Media Proc.
014 - ICTUS CON INFARTO	70	1,38%	8,03	8,81	562	1,91%	617	0,91 ●	1,06 ●	7,39	0,04
359 - PROC. SOBRE UTERO & ANEJOS POR CA.IN SITU & PROCESO NO MALIGNO SIN CC	67	1,32%	4,03	3,75	270	0,92%	252	1,07 ●	1,07 ●	1,94	1,61
122 - TRAST.CIRCULATORIOS CON IAM SIN COMPL. MAYORES ALTA CON VIDA	58	1,14%	4,76	5,23	276	0,94%	304	0,91 ●	1,00 ●	4,66	0,00
219 - PROC. EXTR.INFERIOR & HUMERO EXC. CADERA,PIE,FEMUR EDAD>17 SIN CC	54	1,06%	1,76	5,13	95	0,32%	277	0,34 ●	0,50 ●	2,09	1,41
208 - TRASTORNOS DEL TRACTO BILIAR SIN CC	53	1,04%	6,28	6,07	333	1,13%	322	1,04 ●	0,93 ●	4,25	0,09
775 - BRONQUITIS & ASMA EDAD<18 SIN CC	52	1,02%	2,92	4,13	152	0,52%	215	0,71 ●	0,82 ●	1,42	0,00
381 - ABORTO CON DILATACION & LEGRADO, ASPIRACION O HISTEROTOMIA	51	1,00%	1,08	1,47	55	0,19%	75	0,73 ●	0,84 ●	1,06	1,04
089 - NEUMONIA SIMPLE & PLEURITIS EDAD>17 CON CC	48	0,94%	10,67	8,84	512	1,74%	424	1,21 ●	1,33 ●	9,13	0,17
167 - APENDICECTOMIA SIN DIAGNOSTICO PRINCIPAL COMPLICADO SIN CC	47	0,93%	2,40	2,87	113	0,38%	135	0,84 ●	0,94 ●	1,72	1,04
324 - CALCULOS URINARIOS SIN CC	44	0,87%	1,98	3,55	87	0,30%	156	0,56 ●	0,63 ●	2,73	0,09
311 - PROCEDIMIENTOS TRANSURETRALES SIN CC	43	0,85%	1,84	2,96	79	0,27%	127	0,62 ●	0,60 ●	3,30	1,21
533 - OTROS TRAST. SISTEMA NERVIOSO EXC. AIT, CONVULSIONES & CEFALEA CON CC MAYOR	42	0,83%	10,07	14,44	423	1,44%	607	0,70 ●	0,95 ●	9,33	0,05
543 - TRAST.CIRCULATORIOS EXCEPTO IAM, ENDOCARDITIS, ICC & ARRITMIA CON CC MAYOR	39	0,77%	10,72	10,29	418	1,42%	401	1,04 ●	1,15 ●	10,28	0,08
211 - PROC. DE CADERA & FEMUR EXCEPTO ARTICULACION MAYOR EDAD>17 SIN CC	39	0,77%	3,67	8,20	143	0,49%	320	0,45 ●	0,59 ●	3,05	1,03

30 Grupos Relacionados por el Diagnósticos más frecuentes. Área Hospitalaria
02026 - A.S. NORTE DE CÓRDOBA (POZOBLANCO)



























Altas



**30 Grupos Relacionados por el Diagnósticos más frecuentes. Área Hospitalaria
02028 - A.G.S NORTE DE MÁLAGA (ANTEQUERA)**

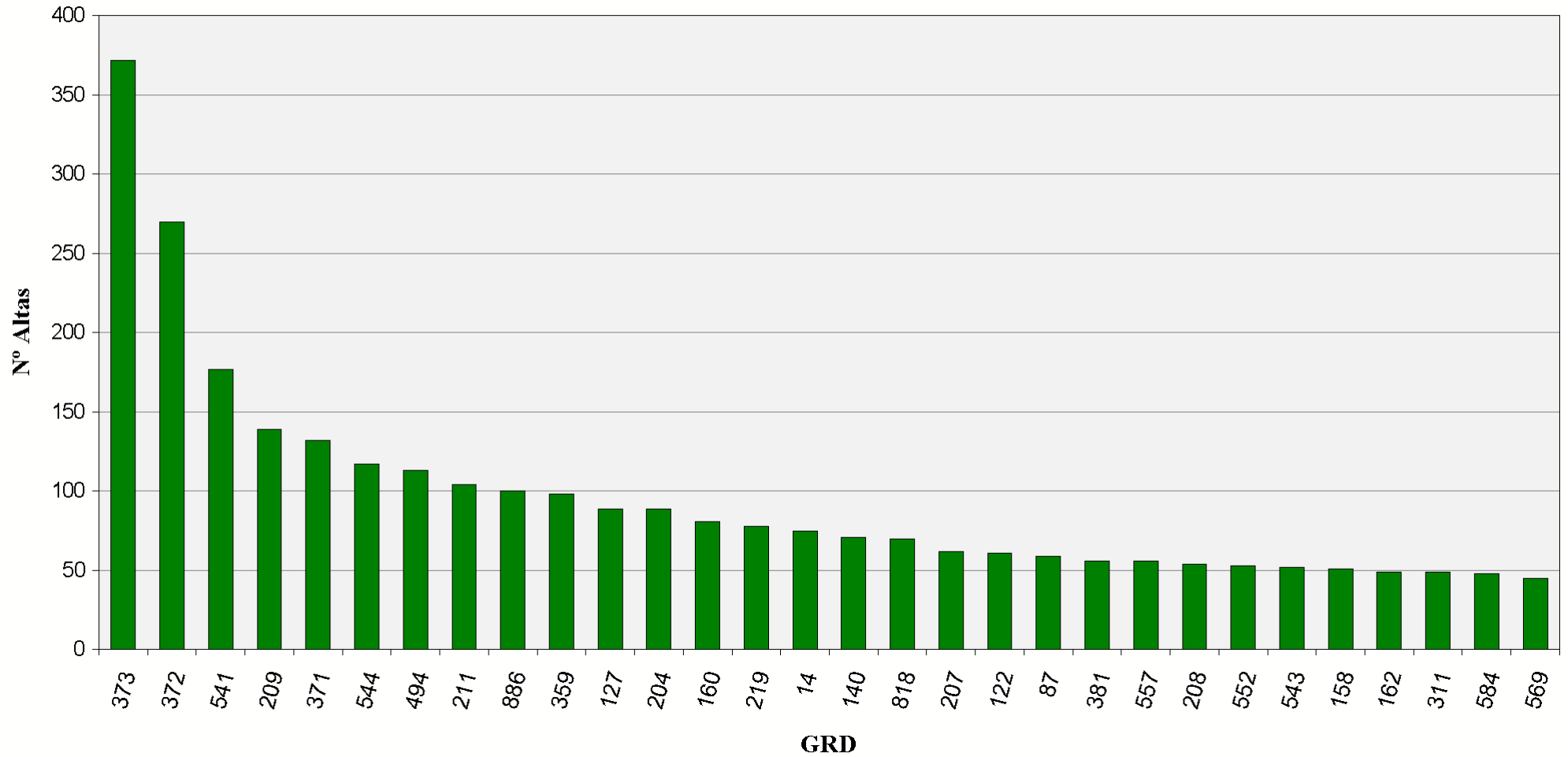
GRD	Altas	% Altas	EM	EME	Estancia	% Estancias	Estancias Esperadas	IUE	IUE T	Media Diag.	Media Proc.
373 - PARTO VAGINAL SIN COMPLICACIONES	372	6,38%	2,45	2,46	912	2,21%	914	1,00 ●	1,14 ●	4,11	3,51
372 - PARTO VAGINAL CON COMPLICACIONES	270	4,63%	2,62	2,95	707	1,71%	796	0,89 ●	1,06 ●	5,26	3,55
541 - NEUMONÍA SIMPLE Y OTROS TRAST.RESPIRATORIOS EXC. BRONQUITIS & ASMA CON CC MAYO	177	3,03%	11,94	10,69	2.114	5,11%	1.892	1,12 ●	1,19 ●	11,59	0,29
209 - SUSTITUCION ARTICULACION MAYOR EXCEPTO CADERA & REIMPLANTE MIEMBRO INFERIOR, E	139	2,38%	4,65	5,65	646	1,56%	786	0,82 ●	1,00 ●	5,29	1,09
371 - CESAREA, SIN COMPLICACIONES	132	2,26%	4,66	4,34	615	1,49%	574	1,07 ●	1,22 ●	4,85	2,99
544 - ICC & ARRITMIA CARDIACA CON CC MAYOR	117	2,01%	10,46	10,48	1.224	2,96%	1.226	1,00 ●	1,04 ●	13,06	0,23
494 - COLECISTECTOMIA LAPAROSCOPICA SIN EXPLORAC. CONDUCTO BILIAR SIN CC	113	1,94%	2,41	2,75	272	0,66%	311	0,87 ●	0,87 ●	4,11	1,17
211 - PROC. DE CADERA & FEMUR EXCEPTO ARTICULACION MAYOR EDAD>17 SIN CC	104	1,78%	5,56	8,20	578	1,40%	853	0,68 ●	0,89 ●	4,03	1,38
886 - OTROS DIAGNÓSTICOS ANTEPARTO SIN PROCEDIMIENTO QUIRÚRGICO	100	1,71%	3,09	3,51	309	0,75%	351	0,88 ●	1,16 ●	2,43	0,39
359 - PROC. SOBRE UTERO & ANEJOS POR CA.IN SITU & PROCESO NO MALIGNO SIN CC	98	1,68%	4,86	3,75	476	1,15%	368	1,29 ●	1,29 ●	2,68	1,72
127 - INSUFICIENCIA CARDIACA & SHOCK	89	1,53%	10,45	8,10	930	2,25%	721	1,29 ●	1,22 ●	12,13	0,28
204 - TRASTORNOS DE PANCREAS EXCEPTO NEOPLASIA MALIGNA	89	1,53%	8,78	8,05	781	1,89%	716	1,09 ●	1,04 ●	8,22	0,33
160 - PROCEDIMIENTOS SOBRE HERNIA EXCEPTO INGUINAL & FEMORAL EDAD>17 SIN CC	81	1,39%	2,42	3,09	196	0,47%	250	0,78 ●	0,87 ●	3,72	1,20
219 - PROC. EXTR.INFERIOR & HUMERO EXC. CADERA,PIE,FEMUR EDAD>17 SIN CC	78	1,34%	3,13	5,13	244	0,59%	400	0,61 ●	0,90 ●	2,40	1,36
014 - ICTUS CON INFARTO	75	1,29%	9,57	8,81	718	1,74%	661	1,09 ●	1,27 ●	8,91	0,03
140 - ANGINA DE PECHO	71	1,22%	7,13	5,90	506	1,22%	419	1,21 ●	1,22 ●	8,79	0,15

**30 Grupos Relacionados por el Diagnósticos más frecuentes. Área Hospitalaria
 02028 - A.G.S NORTE DE MÁLAGA (ANTEQUERA)**

GRD	Altas	% Altas	EM	EME	Estancia	% Estancias	Estancias Esperadas	IUE	IUE T	Media Diag.	Media Proc.
818 - SUSTITUCION DE CADERA EXCEPTO POR COMPLICACIONES	70	1,20%	7,23	7,71	506	1,22%	540	0,94 	1,22 	4,10	1,53
207 - TRASTORNOS DEL TRACTO BILIAR CON CC	62	1,06%	8,58	8,68	532	1,29%	538	0,99 	0,94 	8,44	0,87
122 - TRAST.CIRCULATORIOS CON IAM SIN COMPL. MAYORES ALTA CON VIDA	61	1,05%	4,20	5,23	256	0,62%	319	0,80 	0,88 	7,08	0,34
087 - EDEMA PULMONAR & INSUFICIENCIA RESPIRATORIA	59	1,01%	8,46	8,62	499	1,21%	508	0,98 	1,10 	9,00	0,10
381 - ABORTO CON DILATAACION & LEGRADO, ASPIRACION O HISTEROTOMIA	56	0,96%	1,41	1,47	79	0,19%	82	0,96 	1,09 	1,16	1,13
557 - TRASTORNOS HEPATOBILIARES Y DE PANCREAS CON CC MAYOR	56	0,96%	15,73	12,97	881	2,13%	726	1,21 	1,16 	11,21	0,66
208 - TRASTORNOS DEL TRACTO BILIAR SIN CC	54	0,93%	7,87	6,07	425	1,03%	328	1,30 	1,16 	5,06	0,69
552 - TRAST. AP. DIGESTIVO EXCEPTO ESOF., GASTROENT. & ULC.NO COMPL. CON CC MAYOR	53	0,91%	13,13	12,46	696	1,68%	660	1,05 	1,19 	12,04	1,28
543 - TRAST.CIRCULATORIOS EXCEPTO IAM, ENDOCARDITIS, ICC & ARRITMIA CON CC MAYOR	52	0,89%	9,98	10,29	519	1,26%	535	0,97 	1,08 	11,88	0,40
158 - PROCEDIMIENTOS SOBRE ANO & ENTEROSTOMIA SIN CC	51	0,87%	2,14	2,67	109	0,26%	136	0,80 	0,97 	2,57	1,18
162 - PROCEDIMIENTOS SOBRE HERNIA INGUINAL & FEMORAL EDAD>17 SIN CC	49	0,84%	1,61	1,99	79	0,19%	98	0,81 	0,86 	3,06	1,02
311 - PROCEDIMIENTOS TRANSURETRALES SIN CC	49	0,84%	1,49	2,96	73	0,18%	145	0,50 	0,49 	4,16	2,37
584 - SEPTICEMIA CON CC MAYOR	48	0,82%	11,52	12,01	553	1,34%	577	0,96 	0,99 	13,35	0,48
569 - TRAST. DE RIÑON & TRACTO URINARIO EXCEPTO INSUFICIENCIA RENAL CON CC MAYOR	45	0,77%	11,38	10,31	512	1,24%	464	1,10 	1,20 	12,58	0,53

30 Grupos Relacionados por el Diagnósticos más frecuentes. Área Hospitalaria
02028 - A.G.S NORTE DE MÁLAGA (ANTEQUERA)



























Altas



**30 Grupos Relacionados por el Diagnósticos más frecuentes. Área Hospitalaria
 02029 - A.G.S SERRANÍA DE MÁLAGA (RONDA)**

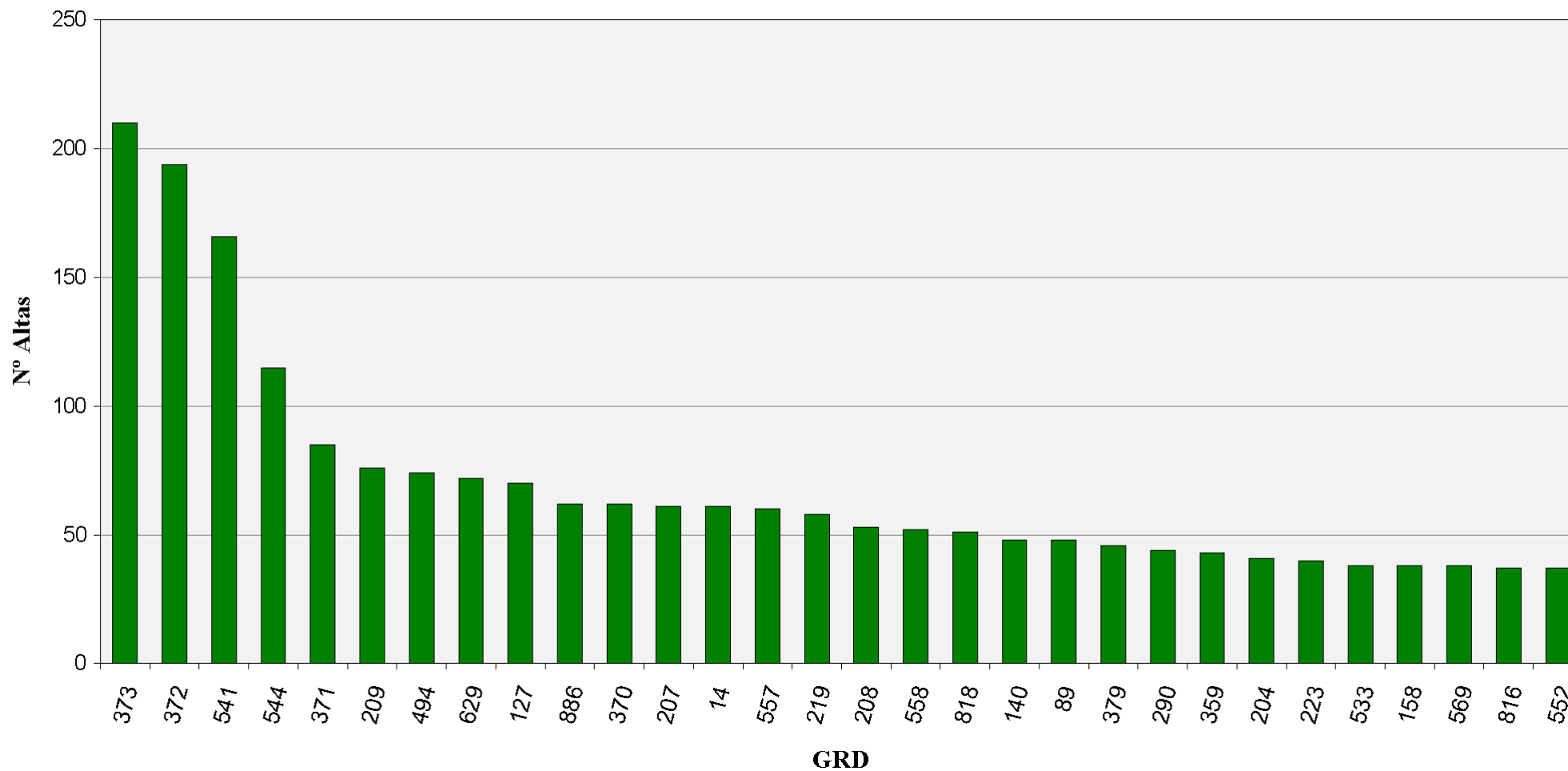
GRD	Altas	% Altas	EM	EME	Estancia	% Estancias	Estancias Esperadas	IUE	IUE T	Media Diag.	Media Proc.
373 - PARTO VAGINAL SIN COMPLICACIONES	210	4,43%	2,53	2,46	531	1,62%	516	1,03 ●	1,17 ●	4,29	3,75
372 - PARTO VAGINAL CON COMPLICACIONES	194	4,09%	2,97	2,95	577	1,76%	572	1,01 ●	1,20 ●	6,09	3,96
541 - NEUMONÍA SIMPLE Y OTROS TRAST.RESPIRATORIOS EXC. BRONQUITIS & ASMA CON CC MAYO	166	3,50%	10,31	10,69	1.711	5,22%	1.775	0,96 ●	1,03 ●	12,28	0,77
544 - ICC & ARRITMIA CARDIACA CON CC MAYOR	115	2,43%	10,77	10,48	1.238	3,78%	1.205	1,03 ●	1,07 ●	13,69	0,81
371 - CESAREA, SIN COMPLICACIONES	85	1,79%	3,35	4,34	285	0,87%	369	0,77 ●	0,88 ●	5,76	2,55
209 - SUSTITUCION ARTICULACION MAYOR EXCEPTO CADERA & REIMPLANTE MIEMBRO INFERIOR, E	76	1,60%	5,89	5,65	448	1,37%	430	1,04 ●	1,27 ●	6,61	1,17
494 - COLECISTECTOMIA LAPAROSCOPICA SIN EXPLORAC. CONDUCTO BILIAR SIN CC	74	1,56%	3,09	2,75	229	0,70%	204	1,12 ●	1,12 ●	4,59	1,12
629 - NEONATO, PESO AL NACER >2499 G, SIN P.QUIR.SIGNIF., DIAG NEONATO NORMAL	72	1,52%	2,17	3,37	156	0,48%	243	0,64 ●	0,83 ●	2,13	0,06
127 - INSUFICIENCIA CARDIACA & SHOCK	70	1,48%	10,23	8,10	716	2,18%	567	1,26 ●	1,19 ●	12,46	0,70
886 - OTROS DIAGNÓSTICOS ANTEPARTO SIN PROCEDIMIENTO QUIRÚRGICO	62	1,31%	2,26	3,51	140	0,43%	217	0,64 ●	0,85 ●	3,05	0,65
370 - CESAREA, CON COMPLICACIONES	62	1,31%	3,89	4,84	241	0,74%	300	0,80 ●	0,99 ●	7,42	2,66
207 - TRASTORNOS DEL TRACTO BILIAR CON CC	61	1,29%	9,59	8,68	585	1,78%	529	1,10 ●	1,05 ●	9,49	0,82
014 - ICTUS CON INFARTO	61	1,29%	8,67	8,81	529	1,61%	538	0,98 ●	1,15 ●	10,92	0,25
557 - TRASTORNOS HEPATOBILIARES Y DE PANCREAS CON CC MAYOR	60	1,27%	15,22	12,97	913	2,79%	778	1,17 ●	1,13 ●	12,10	1,12
219 - PROC. EXTR.INFERIOR & HUMERO EXC. CADERA,PIE,FEMUR EDAD>17 SIN CC	58	1,22%	3,93	5,13	228	0,70%	297	0,77 ●	1,13 ●	3,91	1,36
208 - TRASTORNOS DEL TRACTO BILIAR SIN CC	53	1,12%	9,58	6,07	508	1,55%	322	1,58 ●	1,42 ●	5,02	0,47
558 - PROC.MUSCULOESQUELETICO MAYOR CON CC MAYOR	52	1,10%	8,44	18,64	439	1,34%	969	0,45 ●	0,71 ●	9,02	2,12

**30 Grupos Relacionados por el Diagnósticos más frecuentes. Área Hospitalaria
 02029 - A.G.S SERRANÍA DE MÁLAGA (RONDA)**

GRD	Altas	% Altas	EM	EME	Estancia	% Estancias	Estancias Esperadas	IUE	IUE T	Media Diag.	Media Proc.
818 - SUSTITUCION DE CADERA EXCEPTO POR COMPLICACIONES	51	1,08%	7,24	7,71	369	1,13%	393	0,94 	1,23 	7,18	1,41
140 - ANGINA DE PECHO	48	1,01%	5,17	5,90	248	0,76%	283	0,88 	0,88 	10,75	0,17
089 - NEUMONIA SIMPLE & PLEURITIS EDAD>17 CON CC	48	1,01%	10,00	8,84	480	1,46%	424	1,13 	1,25 	10,85	0,46
379 - AMENAZA DE ABORTO	46	0,97%	3,26	3,68	150	0,46%	169	0,89 	1,33 	2,91	0,85
290 - PROCEDIMIENTOS SOBRE TIROIDES	44	0,93%	4,75	2,85	209	0,64%	125	1,67 	1,39 	4,77	1,05
359 - PROC. SOBRE UTERO & ANEJOS POR CA.IN SITU & PROCESO NO MALIGNO SIN CC	43	0,91%	4,14	3,75	178	0,54%	161	1,10 	1,10 	4,07	1,93
204 - TRASTORNOS DE PANCREAS EXCEPTO NEOPLASIA MALIGNA	41	0,86%	8,83	8,05	362	1,10%	330	1,10 	1,04 	8,90	0,32
223 - PROC. MAYORES HOMBRO/CODO, U OTROS PROCEDIMIENTOS EXTR.SUPERIOR CON CC	40	0,84%	1,78	2,88	71	0,22%	115	0,62 	0,94 	4,85	2,25
533 - OTROS TRAST. SISTEMA NERVIOSO EXC. AIT, CONVULSIONES & CEFALEA CON CC MAYOR	38	0,80%	11,74	14,44	446	1,36%	549	0,81 	1,11 	12,34	0,87
158 - PROCEDIMIENTOS SOBRE ANO & ENTEROSTOMIA SIN CC	38	0,80%	3,58	2,67	136	0,41%	101	1,34 	1,62 	3,95	1,34
569 - TRAST. DE RIÑON & TRACTO URINARIO EXCEPTO INSUFICIENCIA RENAL CON CC MAYOR	38	0,80%	11,66	10,31	443	1,35%	392	1,13 	1,23 	12,37	1,16
816 - GASTROENTERITIS NO BACTERIANA Y DOLOR ABDOMINAL EDAD < 18 SIN CC	37	0,78%	2,92	3,16	108	0,33%	117	0,92 	1,28 	2,59	0,22
552 - TRAST. AP. DIGESTIVO EXCEPTO ESOF., GASTROENT. & ULC.NO COMPL. CON CC MAYOR	37	0,78%	13,27	12,46	491	1,50%	461	1,07 	1,20 	11,95	1,78

30 Grupos Relacionados por el Diagnósticos más frecuentes. Área Hospitalaria
02029 - A.G.S SERRANÍA DE MÁLAGA (RONDA)

Altas



**30 Grupos Relacionados por el Diagnósticos más frecuentes. Área Hospitalaria
02031 - A.H. MÁLAGA**

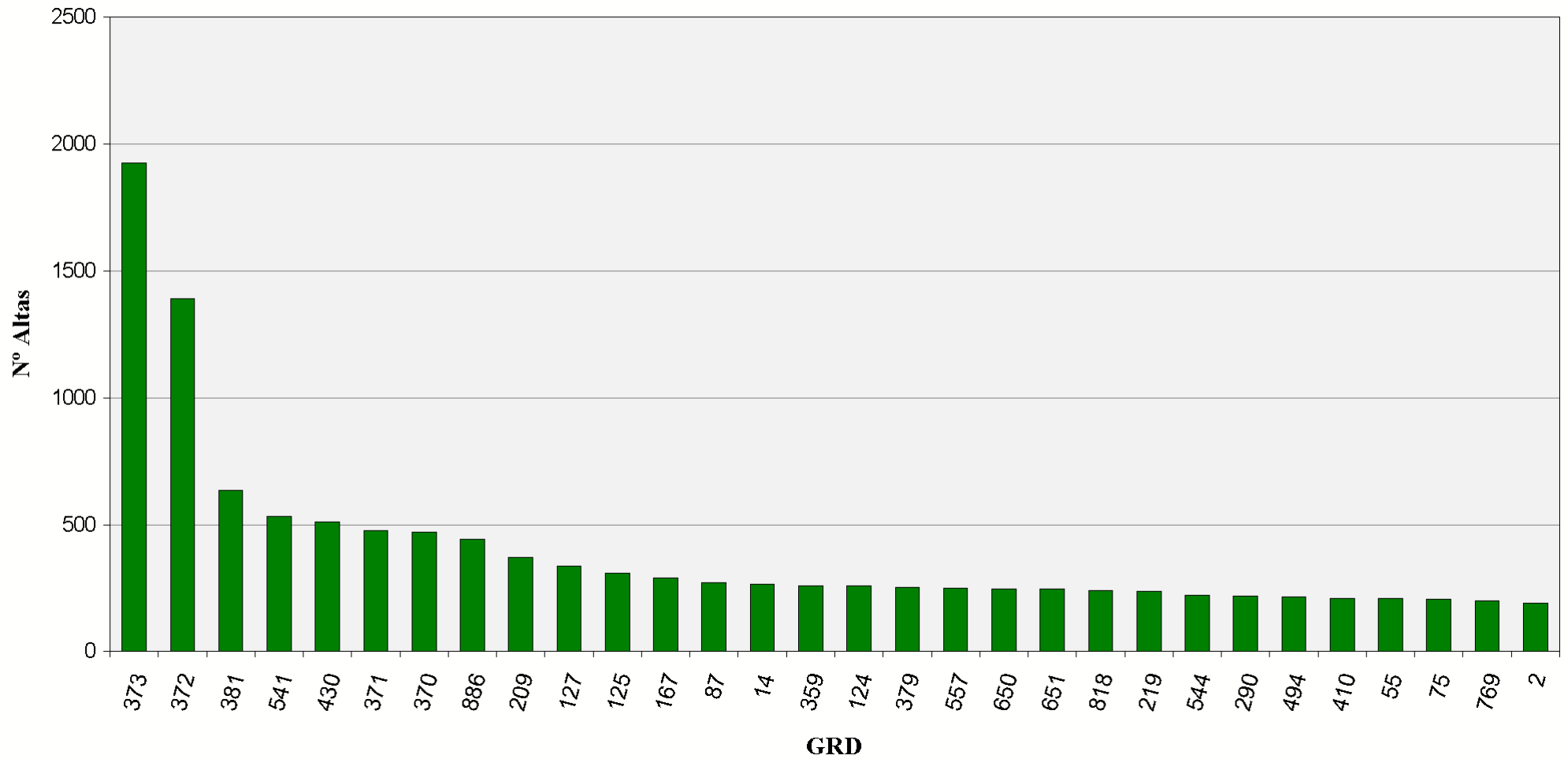
GRD	Altas	% Altas	EM	EME	Estancia	% Estancias	Estancias Esperadas	IUE	IUE T	Media Diag.	Media Proc.
373 - PARTO VAGINAL SIN COMPLICACIONES	1.926	5,81%	2,89	2,46	5.570	2,04%	4.732	1,18 ●	1,13 ●	4,85	4,49
372 - PARTO VAGINAL CON COMPLICACIONES	1.390	4,19%	3,83	2,95	5.328	1,95%	4.099	1,30 ●	1,20 ●	5,94	4,05
381 - ABORTO CON DILATACION & LEGRADO, ASPIRACION O HISTEROTOMIA	637	1,92%	1,19	1,47	760	0,28%	936	0,81 ●	0,76 ●	1,59	1,01
541 - NEUMONÍA SIMPLE Y OTROS TRAST.RESPIRATORIOS EXC. BRONQUITIS & ASMA CON CC MAYO	532	1,60%	11,61	10,69	6.178	2,26%	5.688	1,09 ●	1,08 ●	9,08	0,35
430 - PSICOSIS	510	1,54%	14,90	18,05	7.601	2,78%	9.204	0,83 ●	0,81 ●	5,37	0,01
371 - CESAREA, SIN COMPLICACIONES	477	1,44%	5,89	4,34	2.810	1,03%	2.072	1,36 ●	1,19 ●	5,99	2,95
370 - CESAREA, CON COMPLICACIONES	472	1,42%	6,34	4,84	2.991	1,09%	2.286	1,31 ●	1,17 ●	7,74	2,95
886 - OTROS DIAGNÓSTICOS ANTEPARTO SIN PROCEDIMIENTO QUIRÚRGICO	442	1,33%	4,78	3,51	2.114	0,77%	1.550	1,36 ●	1,25 ●	3,29	0,62
209 - SUSTITUCION ARTICULACION MAYOR EXCEPTO CADERA & REIMPLANTE MIEMBRO INFERIOR, E	372	1,12%	6,86	5,65	2.551	0,93%	2.103	1,21 ●	1,13 ●	4,38	1,03
127 - INSUFICIENCIA CARDIACA & SHOCK	338	1,02%	8,71	8,10	2.945	1,08%	2.736	1,08 ●	1,14 ●	10,38	0,14
125 - TRAST.CIRCULATORIOS EXCEPTO IAM, CON CATETERISMO SIN DIAG. COMPLEJO	309	0,93%	3,37	4,23	1.042	0,38%	1.308	0,80 ●	0,88 ●	5,28	2,57
167 - APENDICECTOMIA SIN DIAGNOSTICO PRINCIPAL COMPLICADO SIN CC	291	0,88%	2,53	2,87	737	0,27%	835	0,88 ●	0,84 ●	1,18	1,01
087 - EDEMA PULMONAR & INSUFICIENCIA RESPIRATORIA	271	0,82%	7,37	8,62	1.996	0,73%	2.335	0,85 ●	0,86 ●	5,83	0,07
014 - ICTUS CON INFARTO	267	0,81%	7,49	8,81	1.999	0,73%	2.353	0,85 ●	0,75 ●	7,37	0,05
359 - PROC. SOBRE UTERO & ANEJOS POR CA.IN SITU & PROCESO NO MALIGNO SIN CC	261	0,79%	4,58	3,75	1.195	0,44%	980	1,22 ●	1,15 ●	2,61	1,80
124 - TRAST.CIRCULATORIOS EXCEPTO IAM, CON CATETERISMO & DIAG. COMPLEJO	260	0,78%	5,05	7,46	1.314	0,48%	1.939	0,68 ●	0,78 ●	7,57	2,81
379 - AMENAZA DE ABORTO	254	0,77%	5,94	3,68	1.510	0,55%	934	1,62 ●	1,41 ●	3,03	0,91

**30 Grupos Relacionados por el Diagnósticos más frecuentes. Área Hospitalaria
 02031 - A.H. MÁLAGA**
























GRD	Altas	% Altas	EM	EME	Estancia	% Estancias	Estancias Esperadas	IUE	IUE T	Media Diag.	Media Proc.
557 - TRASTORNOS HEPATOBILIARES Y DE PANCREAS CON CC MAYOR	250	0,75%	14,12	12,97	3.530	1,29%	3.241	1,09 ●	1,09 ●	10,19	1,14
650 - CESAREA DE ALTO RIESGO CON CC	247	0,75%	9,03	7,05	2.231	0,82%	1.740	1,28 ●	1,10 ●	8,32	2,75
651 - CESAREA DE ALTO RIESGO SIN CC	247	0,75%	7,66	5,66	1.891	0,69%	1.399	1,35 ●	1,11 ●	6,45	2,69
818 - SUSTITUCION DE CADERA EXCEPTO POR COMPLICACIONES	240	0,72%	8,33	7,71	2.000	0,73%	1.850	1,08 ●	1,02 ●	4,45	1,69
219 - PROC. EXTR.INFERIOR & HUMERO EXC. CADERA,PIE,FEMUR EDAD>17 SIN CC	239	0,72%	5,80	5,13	1.386	0,51%	1.225	1,13 ●	1,05 ●	2,98	1,23
544 - ICC & ARRITMIA CARDIACA CON CC MAYOR	223	0,67%	12,85	10,48	2.866	1,05%	2.337	1,23 ●	1,25 ●	12,01	0,52
290 - PROCEDIMIENTOS SOBRE TIROIDES	220	0,66%	2,87	2,85	632	0,23%	626	1,01 ●	1,01 ●	3,82	1,14
494 - COLECISTECTOMIA LAPAROSCOPICA SIN EXPLORAC. CONDUCTO BILIAR SIN CC	215	0,65%	3,22	2,75	693	0,25%	592	1,17 ●	1,11 ●	3,73	1,12
410 - QUIMIOTERAPIA	210	0,63%	4,11	4,27	863	0,32%	898	0,96 ●	0,92 ●	3,87	0,15
055 - PROCEDIMIENTOS MISCELANEOS SOBRE OIDO, NARIZ, BOCA & GARGANTA	209	0,63%	3,43	2,19	717	0,26%	457	1,57 ●	1,41 ●	2,55	1,38
075 - PROCEDIMIENTOS TORACICOS MAYORES	206	0,62%	8,64	7,24	1.779	0,65%	1.492	1,19 ●	1,20 ●	4,85	1,85
769 - CONVULSIONES & CEFALEA EDAD<18 SIN CC	199	0,60%	4,25	3,94	845	0,31%	784	1,08 ●	0,95 ●	2,06	0,09
002 - CRANEOTOMIA EDAD>17 SIN CC	192	0,58%	11,50	10,69	2.208	0,81%	2.053	1,08 ●	1,07 ●	3,92	1,34

30 Grupos Relacionados por el Diagnósticos más frecuentes. Área Hospitalaria
02031 - A.H. MÁLAGA

Altas



**30 Grupos Relacionados por el Diagnósticos más frecuentes. Área Hospitalaria
 02032 - A.G.S. ESTE DE MÁLAGA - AXARQUÍA**

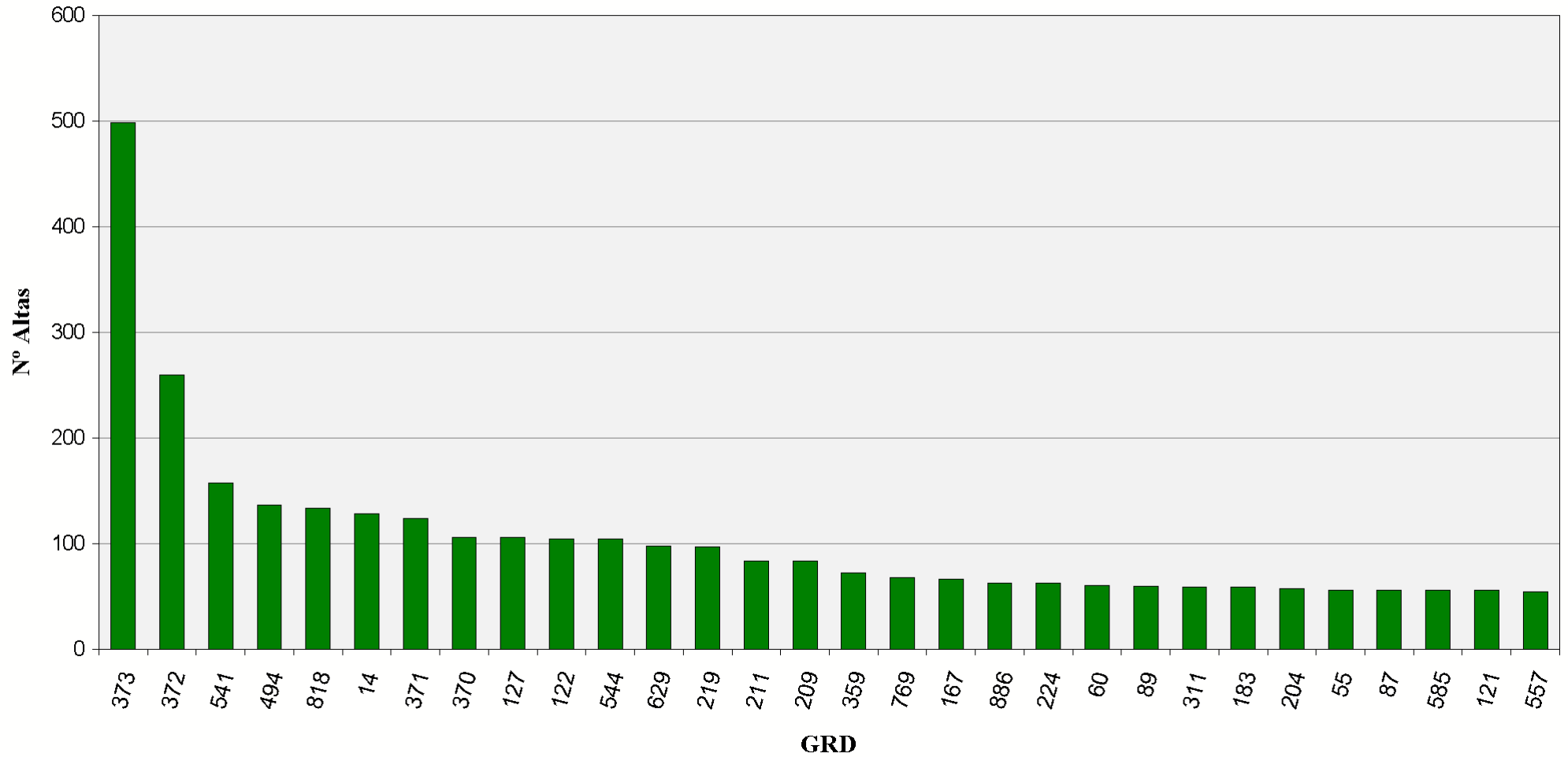
GRD	Altas	% Altas	EM	EME	Estancia	% Estancias	Estancias Esperadas	IUE	IUE T	Media Diag.	Media Proc.
373 - PARTO VAGINAL SIN COMPLICACIONES	499	7,24%	2,11	2,46	1.054	2,55%	1.226	0,86 	0,98 	4,24	3,68
372 - PARTO VAGINAL CON COMPLICACIONES	260	3,77%	2,43	2,95	631	1,53%	767	0,82 	0,98 	5,15	3,79
541 - NEUMONÍA SIMPLE Y OTROS TRAST.RESPIRATORIOS EXC. BRONQUITIS & ASMA CON CC MAYO	158	2,29%	10,12	10,69	1.599	3,88%	1.689	0,95 	1,01 	8,80	0,16
494 - COLECISTECTOMIA LAPAROSCOPICA SIN EXPLORAC. CONDUCTO BILIAR SIN CC	137	1,99%	3,76	2,75	515	1,25%	377	1,36 	1,37 	2,72	1,09
818 - SUSTITUCION DE CADERA EXCEPTO POR COMPLICACIONES	134	1,95%	6,18	7,71	828	2,01%	1.033	0,80 	1,05 	3,98	1,56
014 - ICTUS CON INFARTO	129	1,87%	8,51	8,81	1.098	2,66%	1.137	0,97 	1,13 	6,84	0,05
371 - CESAREA, SIN COMPLICACIONES	124	1,80%	3,57	4,34	443	1,07%	539	0,82 	0,94 	4,42	2,56
370 - CESAREA, CON COMPLICACIONES	106	1,54%	3,75	4,84	397	0,96%	513	0,77 	0,95 	5,72	2,69
127 - INSUFICIENCIA CARDIACA & SHOCK	106	1,54%	8,79	8,10	932	2,26%	858	1,09 	1,03 	9,22	0,17
122 - TRAST.CIRCULATORIOS CON IAM SIN COMPL. MAYORES ALTA CON VIDA	105	1,52%	6,36	5,23	668	1,62%	549	1,22 	1,33 	6,32	2,33
544 - ICC & ARRITMIA CARDIACA CON CC MAYOR	105	1,52%	9,89	10,48	1.038	2,52%	1.100	0,94 	0,98 	10,74	0,19
629 - NEONATO, PESO AL NACER >2499 G, SIN P.QUIR.SIGNIF., DIAG NEONATO NORMAL	98	1,42%	2,46	3,37	241	0,58%	330	0,73 	0,94 	1,58	0,01
219 - PROC. EXTR.INFERIOR & HUMERO EXC. CADERA,PIE,FEMUR EDAD>17 SIN CC	97	1,41%	2,97	5,13	288	0,70%	497	0,58 	0,85 	2,35	1,15
211 - PROC. DE CADERA & FEMUR EXCEPTO ARTICULACION MAYOR EDAD>17 SIN CC	84	1,22%	6,23	8,20	523	1,27%	689	0,76 	1,00 	4,56	1,12
209 - SUSTITUCION ARTICULACION MAYOR EXCEPTO CADERA & REIMPLANTE MIEMBRO INFERIOR, E	84	1,22%	3,50	5,65	294	0,71%	475	0,62 	0,76 	4,36	1,06
359 - PROC. SOBRE UTERO & ANEJOS POR CA.IN SITU & PROCESO NO MALIGNO SIN CC	73	1,06%	3,30	3,75	241	0,58%	274	0,88 	0,88 	2,64	1,93
769 - CONVULSIONES & CEFALEA EDAD<18 SIN CC	68	0,99%	2,72	3,94	185	0,45%	268	0,69 	1,21 	1,66	0,00

30 Grupos Relacionados por el Diagnósticos más frecuentes. Área Hospitalaria
02032 - A.G.S. ESTE DE MÁLAGA - AXARQUÍA

GRD	Altas	% Altas	EM	EME	Estancia	% Estancias	Estancias Esperadas	IUE	IUE T	Media Diag.	Media Proc.
167 - APENDICECTOMIA SIN DIAGNOSTICO PRINCIPAL COMPLICADO SIN CC	67	0,97%	2,82	2,87	189	0,46%	192	0,98 ●	1,10 ●	1,49	1,06
886 - OTROS DIAGNÓSTICOS ANTEPARTO SIN PROCEDIMIENTO QUIRÚRGICO	63	0,91%	3,00	3,51	189	0,46%	221	0,86 ●	1,12 ●	2,37	0,30
224 - PROC. HOMBRO, CODO O ANTEBRAZO, EXC. PROC.MAYOR DE ARTICULACION SIN CC	63	0,91%	1,68	2,76	106	0,26%	174	0,61 ●	0,89 ●	2,41	1,35
060 - AMIGDALECTOMIA &/O ADENOIDECTOMIA SOLO, EDAD<18	61	0,89%	1,03	1,50	63	0,15%	92	0,69 ●	0,91 ●	1,08	1,05
089 - NEUMONIA SIMPLE & PLEURITIS EDAD>17 CON CC	60	0,87%	7,90	8,84	474	1,15%	530	0,89 ●	0,99 ●	7,28	0,13
311 - PROCEDIMIENTOS TRANSURETRALES SIN CC	59	0,86%	2,73	2,96	161	0,39%	175	0,92 ●	0,89 ●	4,41	1,41
183 - ESOFAGITIS, GASTROENTERITIS & TRAST.DIGEST. MISCELANEOS EDAD>17 SIN CC	59	0,86%	7,75	6,23	457	1,11%	367	1,24 ●	1,23 ●	3,31	0,19
204 - TRASTORNOS DE PANCREAS EXCEPTO NEOPLASIA MALIGNA	58	0,84%	10,67	8,05	619	1,50%	467	1,33 ●	1,26 ●	4,84	0,24
055 - PROCEDIMIENTOS MISCELANEOS SOBRE OIDO, NARIZ, BOCA & GARGANTA	56	0,81%	1,50	2,19	84	0,20%	123	0,69 ●	1,06 ●	2,07	1,14
087 - EDEMA PULMONAR & INSUFICIENCIA RESPIRATORIA	56	0,81%	7,57	8,62	424	1,03%	483	0,88 ●	0,99 ●	7,43	0,13
585 - PROCEDIMIENTO MAYOR ESTOMAGO,ESOFAGO,DUODENO,I,DELGADO & GRUESO CON CC MAYOR	56	0,81%	18,05	21,68	1.011	2,45%	1.214	0,83 ●	0,97 ●	8,04	3,23
121 - TRAST.CIRCULATORIOS CON IAM & COMPL.MAYORES, ALTA CON VIDA	56	0,81%	6,30	8,17	353	0,86%	458	0,77 ●	0,89 ●	7,91	0,84
557 - TRASTORNOS HEPATOBILIARES Y DE PANCREAS CON CC MAYOR	55	0,80%	14,44	12,97	794	1,92%	713	1,11 ●	1,07 ●	8,98	0,31

30 Grupos Relacionados por el Diagnóstico más frecuentes. Área Hospitalaria
02032 - A.G.S. ESTE DE MÁLAGA - AXARQUÍA

Altas



30 Grupos Relacionados por el Diagnósticos más frecuentes. Área Hospitalaria
02033 - A.H. VIRGEN DE LA VICTORIA (MÁLAGA)

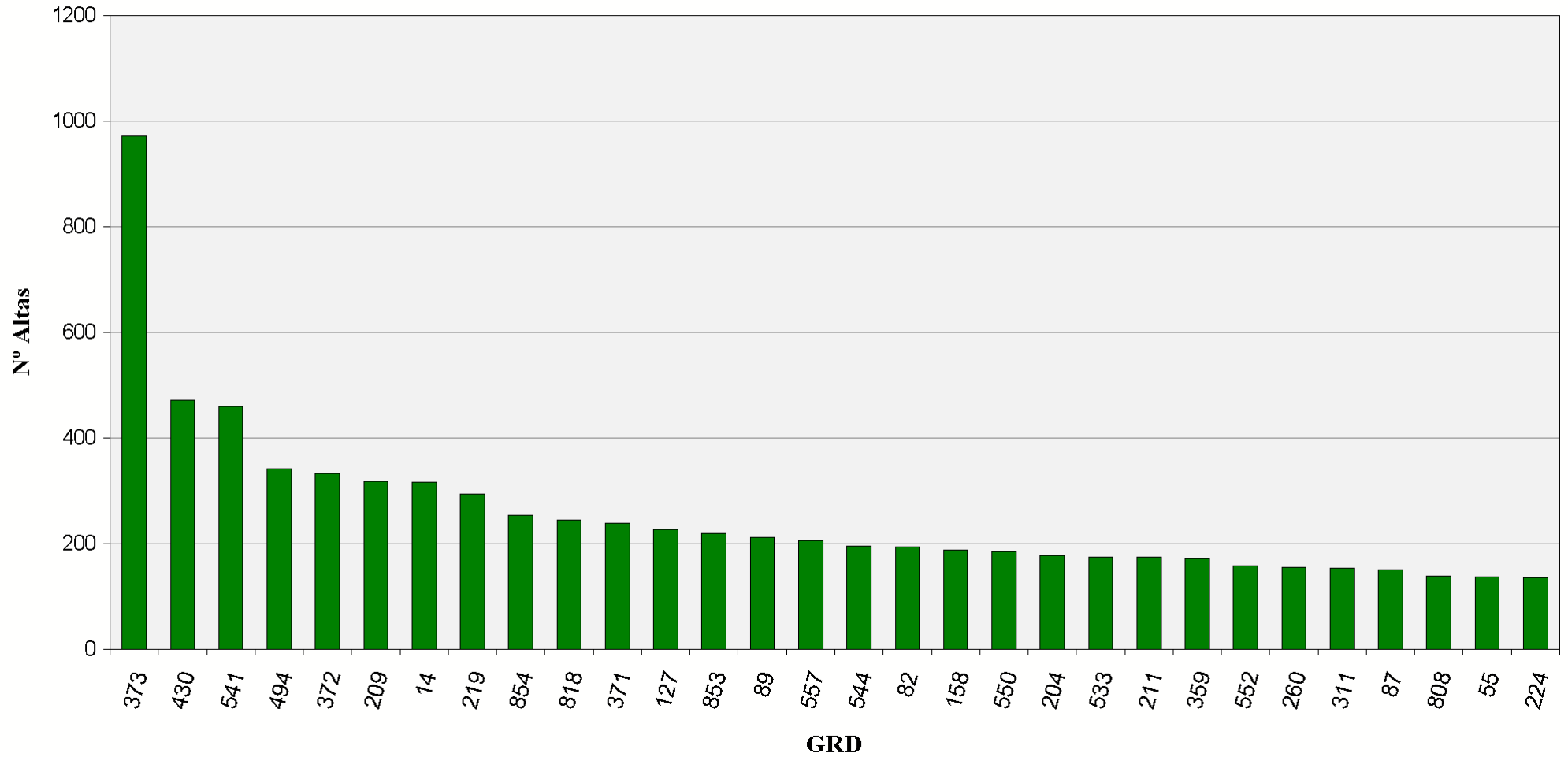
GRD	Altas	% Altas	EM	EME	Estancia	% Estancias	Estancias Esperadas	IUE	IUE T	Media Diag.	Media Proc.
373 - PARTO VAGINAL SIN COMPLICACIONES	973	4,84%	2,39	2,46	2.327	1,44%	2.391	0,97 ●	0,98 ●	4,13	3,47
430 - PSICOSIS	473	2,35%	17,55	18,05	8.302	5,15%	8.536	0,97 ●	0,99 ●	4,64	0,03
541 - NEUMONÍA SIMPLE Y OTROS TRAST.RESPIRATORIOS EXC. BRONQUITIS & ASMA CON CC MAYO	461	2,29%	11,75	10,69	5.417	3,36%	4.929	1,10 ●	1,04 ●	11,25	0,35
494 - COLECISTECTOMIA LAPAROSCOPICA SIN EXPLORAC. CONDUCTO BILIAR SIN CC	343	1,71%	2,11	2,75	725	0,45%	945	0,77 ●	0,76 ●	4,54	1,15
372 - PARTO VAGINAL CON COMPLICACIONES	333	1,66%	3,07	2,95	1.023	0,63%	982	1,04 ●	1,10 ●	5,18	3,71
209 - SUSTITUCION ARTICULACION MAYOR EXCEPTO CADERA & REIMPLANTE MIEMBRO INFERIOR, E	319	1,59%	6,57	5,65	2.095	1,30%	1.804	1,16 ●	1,10 ●	5,36	1,07
014 - ICTUS CON INFARTO	317	1,58%	9,37	8,81	2.970	1,84%	2.793	1,06 ●	1,08 ●	9,38	0,11
219 - PROC. EXTR.INFERIOR & HUMERO EXC. CADERA,PIE,FEMUR EDAD>17 SIN CC	295	1,47%	6,65	5,13	1.963	1,22%	1.513	1,30 ●	1,24 ●	3,18	1,41
854 - PROCEDIMIENTO CARDIOVASCULAR PERCUTANEO CON STENT LIBERADOR DE FARMACO, SIN IA	255	1,27%	3,38	5,11	861	0,53%	1.304	0,66 ●	0,67 ●	8,57	5,27
818 - SUSTITUCION DE CADERA EXCEPTO POR COMPLICACIONES	246	1,22%	10,24	7,71	2.520	1,56%	1.896	1,33 ●	1,24 ●	5,88	1,68
371 - CESAREA, SIN COMPLICACIONES	240	1,19%	4,26	4,34	1.023	0,63%	1.043	0,98 ●	1,08 ●	5,11	2,53
127 - INSUFICIENCIA CARDIACA & SHOCK	228	1,13%	8,37	8,10	1.909	1,18%	1.846	1,03 ●	0,95 ●	11,71	0,26
853 - PROCEDIMIENTO CARDIOVASCULAR PERCUTANEO CON STENT LIBERADOR DE FARMACO, CON IA	220	1,09%	4,42	5,90	972	0,60%	1.297	0,75 ●	0,74 ●	7,67	5,72
089 - NEUMONIA SIMPLE & PLEURITIS EDAD>17 CON CC	212	1,05%	9,73	8,84	2.062	1,28%	1.874	1,10 ●	1,05 ●	9,71	0,28
557 - TRASTORNOS HEPATOBILIARES Y DE PANCREAS CON CC MAYOR	207	1,03%	13,68	12,97	2.831	1,76%	2.684	1,05 ●	1,07 ●	11,79	1,01
544 - ICC & ARRITMIA CARDIACA CON CC MAYOR	196	0,97%	12,21	10,48	2.394	1,48%	2.054	1,17 ●	1,07 ●	13,10	0,62

**30 Grupos Relacionados por el Diagnósticos más frecuentes. Área Hospitalaria
 02033 - A.H. VIRGEN DE LA VICTORIA (MÁLAGA)**

GRD	Altas	% Altas	EM	EME	Estancia	% Estancias	Estancias Esperadas	IUE	IUE T	Media Diag.	Media Proc.
082 - NEOPLASIAS RESPIRATORIAS	194	0,96%	9,01	9,27	1.748	1,08%	1.799	0,97 ●	0,93 ●	8,89	0,99
158 - PROCEDIMIENTOS SOBRE ANO & ENTEROSTOMIA SIN CC	189	0,94%	2,42	2,67	458	0,28%	504	0,91 ●	1,00 ●	3,13	1,18
550 - OTROS PROCEDIMIENTOS VASCULARES CON CC MAYOR	185	0,92%	10,88	10,61	2.012	1,25%	1.963	1,02 ●	1,04 ●	10,75	4,96
204 - TRASTORNOS DE PANCREAS EXCEPTO NEOPLASIA MALIGNA	179	0,89%	8,37	8,05	1.499	0,93%	1.441	1,04 ●	1,09 ●	7,57	0,28
533 - OTROS TRAST. SISTEMA NERVIOSO EXC. AIT, CONVULSIONES & CEFALEA CON CC MAYOR	176	0,88%	15,84	14,44	2.788	1,73%	2.542	1,10 ●	1,14 ●	11,73	0,49
211 - PROC. DE CADERA & FEMUR EXCEPTO ARTICULACION MAYOR EDAD>17 SIN CC	176	0,88%	9,73	8,20	1.713	1,06%	1.444	1,19 ●	1,22 ●	5,03	1,21
359 - PROC. SOBRE UTERO & ANEJOS POR CA.IN SITU & PROCESO NO MALIGNO SIN CC	172	0,86%	3,95	3,75	680	0,42%	646	1,05 ●	1,06 ●	4,00	2,07
552 - TRAST. AP. DIGESTIVO EXCEPTO ESOF., GASTROENT. & ULC.NO COMPL. CON CC MAYOR	159	0,79%	16,52	12,46	2.626	1,63%	1.981	1,33 ●	1,28 ●	10,70	1,08
260 - MASTECTOMIA SUBTOTAL POR NEOPLASIA MALIGNA SIN CC	156	0,78%	2,01	2,52	314	0,19%	393	0,80 ●	0,92 ●	4,12	1,96
311 - PROCEDIMIENTOS TRANSURETRALES SIN CC	155	0,77%	2,28	2,96	353	0,22%	459	0,77 ●	0,64 ●	5,15	1,23
087 - EDEMA PULMONAR & INSUFICIENCIA RESPIRATORIA	151	0,75%	11,11	8,62	1.677	1,04%	1.301	1,29 ●	1,16 ●	10,19	0,17
808 - PROCED. CARDIOVASC. PERCUTANEOS CON IMA, FALLO CARDIACO O SHOCK	139	0,69%	4,80	5,82	667	0,41%	810	0,82 ●	0,74 ●	8,15	5,27
055 - PROCEDIMIENTOS MISCELANEOS SOBRE OIDO, NARIZ, BOCA & GARGANTA	138	0,69%	1,89	2,19	261	0,16%	302	0,86 ●	0,85 ●	4,14	1,29
224 - PROC. HOMBRO, CODO O ANTEBRAZO, EXC. PROC.MAYOR DE ARTICULACION SIN CC	137	0,68%	3,57	2,76	489	0,30%	379	1,29 ●	1,22 ●	2,85	1,47

30 Grupos Relacionados por el Diagnósticos más frecuentes. Área Hospitalaria
02033 - A.H. VIRGEN DE LA VICTORIA (MÁLAGA)

Altas



30 Grupos Relacionados por el Diagnósticos más frecuentes. Área Hospitalaria
02034 - H. COSTA DEL SOL (A.S.COSTA DEL SOL)

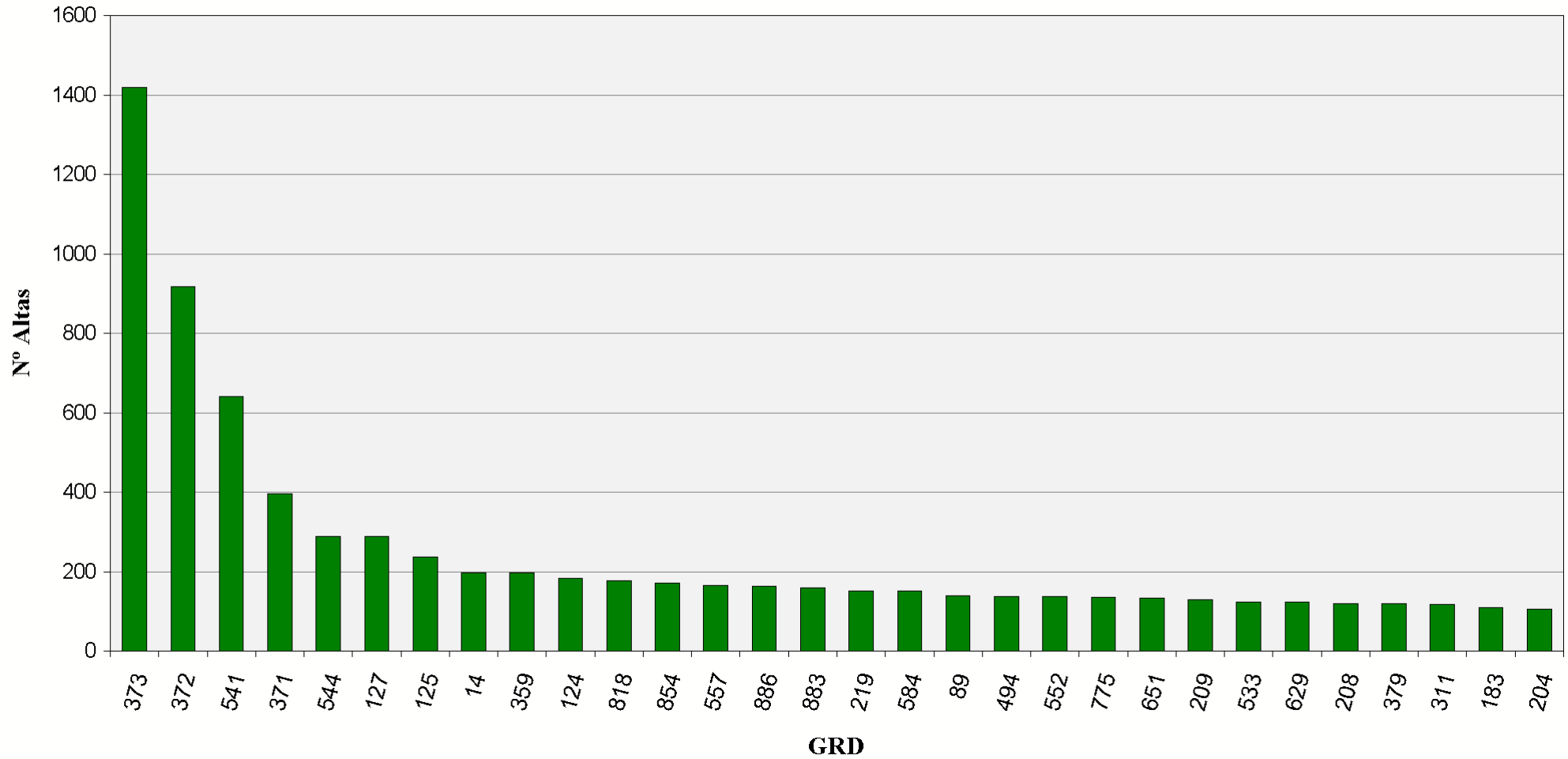
GRD	Altas	% Altas	EM	EME	Estancia	% Estancias	Estancias Esperadas	IUE	IUE T	Media Diag.	Media Proc.
373 - PARTO VAGINAL SIN COMPLICACIONES	1.419	8,15%	2,47	2,46	3.509	3,38%	3.487	1,01 ●	1,01 ●	5,94	3,78
372 - PARTO VAGINAL CON COMPLICACIONES	918	5,27%	2,93	2,95	2.687	2,59%	2.707	0,99 ●	1,05 ●	7,06	3,88
541 - NEUMONÍA SIMPLE Y OTROS TRAST.RESPIRATORIOS EXC. BRONQUITIS & ASMA CON CC MAYO	642	3,69%	10,34	10,69	6.641	6,39%	6.864	0,97 ●	0,91 ●	11,93	0,71
371 - CESAREA, SIN COMPLICACIONES	397	2,28%	3,84	4,34	1.526	1,47%	1.725	0,88 ●	0,97 ●	6,33	3,71
544 - ICC & ARRITMIA CARDIACA CON CC MAYOR	290	1,66%	10,74	10,48	3.114	3,00%	3.039	1,02 ●	0,94 ●	14,34	0,95
127 - INSUFICIENCIA CARDIACA & SHOCK	289	1,66%	7,55	8,10	2.182	2,10%	2.340	0,93 ●	0,86 ●	13,16	0,61
125 - TRAST.CIRCULATORIOS EXCEPTO IAM, CON CATETERISMO SIN DIAG. COMPLEJO	238	1,37%	2,22	4,23	529	0,51%	1.007	0,53 ●	0,47 ●	7,71	2,14
014 - ICTUS CON INFARTO	198	1,14%	6,81	8,81	1.349	1,30%	1.745	0,77 ●	0,78 ●	10,91	0,21
359 - PROC. SOBRE UTERO & ANEJOS POR CA.IN SITU & PROCESO NO MALIGNO SIN CC	198	1,14%	2,36	3,75	468	0,45%	743	0,63 ●	0,63 ●	5,25	3,55
124 - TRAST.CIRCULATORIOS EXCEPTO IAM, CON CATETERISMO & DIAG. COMPLEJO	183	1,05%	6,55	7,46	1.199	1,15%	1.365	0,88 ●	0,79 ●	9,68	2,27
818 - SUSTITUCION DE CADERA EXCEPTO POR COMPLICACIONES	178	1,02%	5,39	7,71	960	0,92%	1.372	0,70 ●	0,65 ●	7,06	2,26
854 - PROCEDIMIENTO CARDIOVASCULAR PERCUTANEO CON STENT LIBERADOR DE FARMACO, SIN IA	172	0,99%	3,45	5,11	593	0,57%	879	0,67 ●	0,68 ●	9,53	6,37
557 - TRASTORNOS HEPATOBILIARES Y DE PANCREAS CON CC MAYOR	166	0,95%	12,99	12,97	2.157	2,08%	2.152	1,00 ●	1,01 ●	12,03	1,63
886 - OTROS DIAGNÓSTICOS ANTEPARTO SIN PROCEDIMIENTO QUIRÚRGICO	165	0,95%	2,80	3,51	462	0,44%	579	0,80 ●	0,79 ●	3,63	0,82
883 - APENDICECTOMÍA LAPAROSCÓPICA	161	0,92%	3,81	3,21	613	0,59%	516	1,19 ●	1,15 ●	2,46	1,12
219 - PROC. EXTR.INFERIOR & HUMERO EXC. CADERA,PIE,FEMUR EDAD>17 SIN CC	153	0,88%	3,55	5,13	543	0,52%	784	0,69 ●	0,66 ●	3,63	2,00
584 - SEPTICEMIA CON CC MAYOR	153	0,88%	13,27	12,01	2.031	1,95%	1.838	1,11 ●	1,08 ●	14,35	1,43

30 Grupos Relacionados por el Diagnósticos más frecuentes. Área Hospitalaria
02034 - H. COSTA DEL SOL (A.S.COSTA DEL SOL)

GRD	Altas	% Altas	EM	EME	Estancia	% Estancias	Estancias Esperadas	IUE	IUE T	Media Diag.	Media Proc.
089 - NEUMONIA SIMPLE & PLEURITIS EDAD>17 CON CC	140	0,80%	8,30	8,84	1.162	1,12%	1.238	0,94 ●	0,89 ●	11,58	0,40
494 - COLECISTECTOMIA LAPAROSCOPICA SIN EXPLORAC. CONDUCTO BILIAR SIN CC	139	0,80%	2,22	2,75	308	0,30%	383	0,80 ●	0,79 ●	5,19	1,09
552 - TRAST. AP. DIGESTIVO EXCEPTO ESOF., GASTROENT. & ULC.NO COMPL. CON CC MAYOR	139	0,80%	12,77	12,46	1.775	1,71%	1.732	1,03 ●	0,99 ●	12,15	1,64
775 - BRONQUITIS & ASMA EDAD<18 SIN CC	137	0,79%	3,94	4,13	540	0,52%	565	0,96 ●	0,86 ●	2,15	0,03
651 - CESAREA DE ALTO RIESGO SIN CC	135	0,78%	4,67	5,66	630	0,61%	764	0,82 ●	0,97 ●	7,47	3,85
209 - SUSTITUCION ARTICULACION MAYOR EXCEPTO CADERA & REIMPLANTE MIEMBRO INFERIOR, E	131	0,75%	2,27	5,65	297	0,29%	741	0,40 ●	0,38 ●	6,50	1,39
533 - OTROS TRAST. SISTEMA NERVIOSO EXC. AIT, CONVULSIONES & CEFALEA CON CC MAYOR	125	0,72%	13,77	14,44	1.721	1,66%	1.805	0,95 ●	0,99 ●	12,70	1,22
629 - NEONATO, PESO AL NACER >2499 G, SIN P. QUIR. SIGNIF., DIAG NEONATO NORMAL	124	0,71%	3,66	3,37	454	0,44%	418	1,09 ●	1,16 ●	1,60	0,21
208 - TRASTORNOS DEL TRACTO BILIAR SIN CC	120	0,69%	6,61	6,07	793	0,76%	728	1,09 ●	1,07 ●	5,12	1,11
379 - AMENAZA DE ABORTO	120	0,69%	2,42	3,68	290	0,28%	441	0,66 ●	0,67 ●	2,84	0,93
311 - PROCEDIMIENTOS TRANSURETRALES SIN CC	118	0,68%	1,89	2,96	223	0,21%	349	0,64 ●	0,53 ●	6,97	1,96
183 - ESOFAGITIS, GASTROENTERITIS & TRAST.DIGEST. MISCELANEOS EDAD>17 SIN CC	111	0,64%	5,60	6,23	622	0,60%	691	0,90 ●	0,89 ●	5,27	0,36
204 - TRASTORNOS DE PANCREAS EXCEPTO NEOPLASIA MALIGNA	107	0,61%	7,08	8,05	758	0,73%	861	0,88 ●	0,92 ●	6,79	0,69

30 Grupos Relacionados por el Diagnósticos más frecuentes. Área Hospitalaria
02034 - H. COSTA DEL SOL (A.S.COSTA DEL SOL)

Altas



30 Grupos Relacionados por el Diagnósticos más frecuentes. Área Hospitalaria
02037 - C.H. DE HUELVA

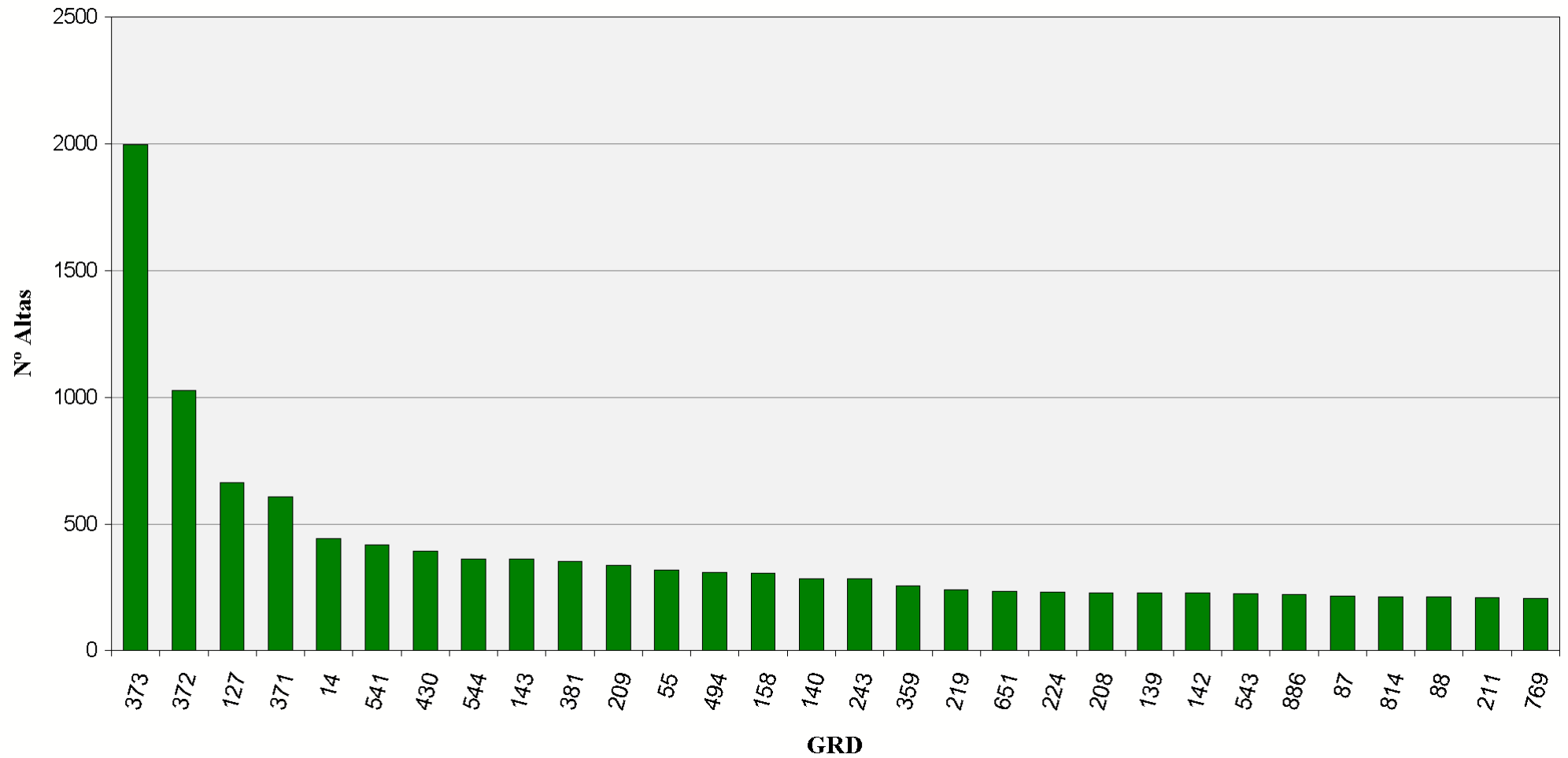
GRD	Altas	% Altas	EM	EME	Estancia	% Estancias	Estancias Esperadas	IUE	IUE T	Media Diag.	Media Proc.
373 - PARTO VAGINAL SIN COMPLICACIONES	1.997	6,23%	2,59	2,46	5.164	2,21%	4.907	1,05 ●	1,06 ●	3,31	1,72
372 - PARTO VAGINAL CON COMPLICACIONES	1.029	3,21%	2,90	2,95	2.986	1,28%	3.034	0,98 ●	1,04 ●	4,46	1,86
127 - INSUFICIENCIA CARDIACA & SHOCK	665	2,07%	9,47	8,10	6.296	2,69%	5.384	1,17 ●	1,08 ●	9,27	0,07
371 - CESAREA, SIN COMPLICACIONES	608	1,90%	3,63	4,34	2.210	0,95%	2.642	0,84 ●	0,92 ●	4,17	1,55
014 - ICTUS CON INFARTO	442	1,38%	8,33	8,81	3.684	1,58%	3.895	0,95 ●	0,96 ●	6,90	0,04
541 - NEUMONÍA SIMPLE Y OTROS TRAST.RESPIRATORIOS EXC. BRONQUITIS & ASMA CON CC MAYO	418	1,30%	12,30	10,69	5.142	2,20%	4.469	1,15 ●	1,09 ●	9,16	0,20
430 - PSICOSIS	394	1,23%	18,21	18,05	7.175	3,07%	7.111	1,01 ●	1,03 ●	3,87	0,01
544 - ICC & ARRITMIA CARDIACA CON CC MAYOR	363	1,13%	11,54	10,48	4.188	1,79%	3.804	1,10 ●	1,01 ●	10,98	0,28
143 - DOLOR TORACICO	361	1,13%	5,76	4,45	2.080	0,89%	1.605	1,30 ●	1,12 ●	6,28	0,04
381 - ABORTO CON DILATAION & LEGRADO, ASPIRACION O HISTEROTOMIA	352	1,10%	1,37	1,47	482	0,21%	517	0,93 ●	0,96 ●	1,84	1,02
209 - SUSTITUCION ARTICULACION MAYOR EXCEPTO CADERA & REIMPLANTE MIEMBRO INFERIOR, E	336	1,05%	5,93	5,65	1.991	0,85%	1.900	1,05 ●	0,99 ●	3,56	1,69
055 - PROCEDIMIENTOS MISCELANEOS SOBRE OIDO, NARIZ, BOCA & GARGANTA	317	0,99%	2,71	2,19	858	0,37%	694	1,24 ●	1,22 ●	1,95	1,16
494 - COLECISTECTOMIA LAPAROSCOPICA SIN EXPLORAC. CONDUCTO BILIAR SIN CC	310	0,97%	3,12	2,75	966	0,41%	854	1,13 ●	1,11 ●	2,88	1,05
158 - PROCEDIMIENTOS SOBRE ANO & ENTEROSTOMIA SIN CC	307	0,96%	1,94	2,67	597	0,26%	819	0,73 ●	0,80 ●	2,62	1,14
140 - ANGINA DE PECHO	285	0,89%	7,37	5,90	2.101	0,90%	1.682	1,25 ●	1,06 ●	7,19	0,06
243 - PROBLEMAS MEDICOS DE LA ESPALDA	284	0,89%	8,15	6,42	2.316	0,99%	1.823	1,27 ●	1,15 ●	4,07	0,03
359 - PROC. SOBRE UTERO & ANEJOS POR CA.IN SITU & PROCESO NO MALIGNO SIN CC	256	0,80%	3,88	3,75	993	0,42%	961	1,03 ●	1,04 ●	2,49	1,75
219 - PROC. EXTR.INFERIOR & HUMERO EXC. CADERA,PIE,FEMUR EDAD>17 SIN CC	241	0,75%	6,28	5,13	1.514	0,65%	1.236	1,23 ●	1,17 ●	2,55	1,47

30 Grupos Relacionados por el Diagnósticos más frecuentes. Área Hospitalaria
02037 - C.H. DE HUELVA



































GRD	Altas	% Altas	EM	EME	Estancia	% Estancias	Estancias Esperadas	IUE	IUE T	Media Diag.	Media Proc.
651 - CESAREA DE ALTO RIESGO SIN CC	235	0,73%	4,65	5,66	1.093	0,47%	1.331	0,82 ●	0,97 ●	5,19	1,58
224 - PROC. HOMBRO, CODO O ANTEBRAZO, EXC. PROC.MAYOR DE ARTICULACION SIN CC	232	0,72%	2,75	2,76	639	0,27%	641	1,00 ●	0,94 ●	2,06	1,26
208 - TRASTORNOS DEL TRACTO BILIAR SIN CC	228	0,71%	6,71	6,07	1.531	0,66%	1.383	1,11 ●	1,09 ●	3,98	0,49
139 - ARRITMIAS CARDIACAS & TRASTORNOS DE CONDUCCION SIN CC	227	0,71%	5,77	4,61	1.310	0,56%	1.047	1,25 ●	1,10 ●	5,43	0,04
142 - SINCOPE & COLAPSO SIN CC	227	0,71%	6,30	4,84	1.430	0,61%	1.098	1,30 ●	1,11 ●	4,44	0,06
543 - TRAST.CIRCULATORIOS EXCEPTO IAM, ENDOCARDITIS, ICC & ARRITMIA CON CC MAYOR	225	0,70%	11,48	10,29	2.583	1,11%	2.316	1,12 ●	1,02 ●	9,40	0,55
886 - OTROS DIAGNÓSTICOS ANTEPARTO SIN PROCEDIMIENTO QUIRÚRGICO	221	0,69%	3,81	3,51	841	0,36%	775	1,09 ●	1,07 ●	3,05	0,14
087 - EDEMA PULMONAR & INSUFICIENCIA RESPIRATORIA	215	0,67%	9,54	8,62	2.052	0,88%	1.853	1,11 ●	0,99 ●	8,68	0,11
814 - GASTROENTERITIS NO BACTERIANA Y DOLOR ABDOMINAL EDAD > 17 SIN CC	214	0,67%	6,57	5,58	1.406	0,60%	1.194	1,18 ●	1,05 ●	4,36	0,29
088 - ENFERMEDAD PULMONAR OBSTRUCTIVA CRONICA	213	0,66%	7,88	8,44	1.678	0,72%	1.797	0,93 ●	0,92 ●	7,08	0,06
211 - PROC. DE CADERA & FEMUR EXCEPTO ARTICULACION MAYOR EDAD>17 SIN CC	211	0,66%	8,93	8,20	1.884	0,81%	1.731	1,09 ●	1,12 ●	3,62	1,15
769 - CONVULSIONES & CEFALEA EDAD<18 SIN CC	206	0,64%	5,27	3,94	1.085	0,46%	812	1,34 ●	1,19 ●	1,77	0,10

30 Grupos Relacionados por el Diagnósticos más frecuentes. Área Hospitalaria
02037 - C.H. DE HUELVA

Altas



30 Grupos Relacionados por el Diagnósticos más frecuentes. Área Hospitalaria
02039 - A.G.S. NORTE DE HUELVA (RIOTINTO)

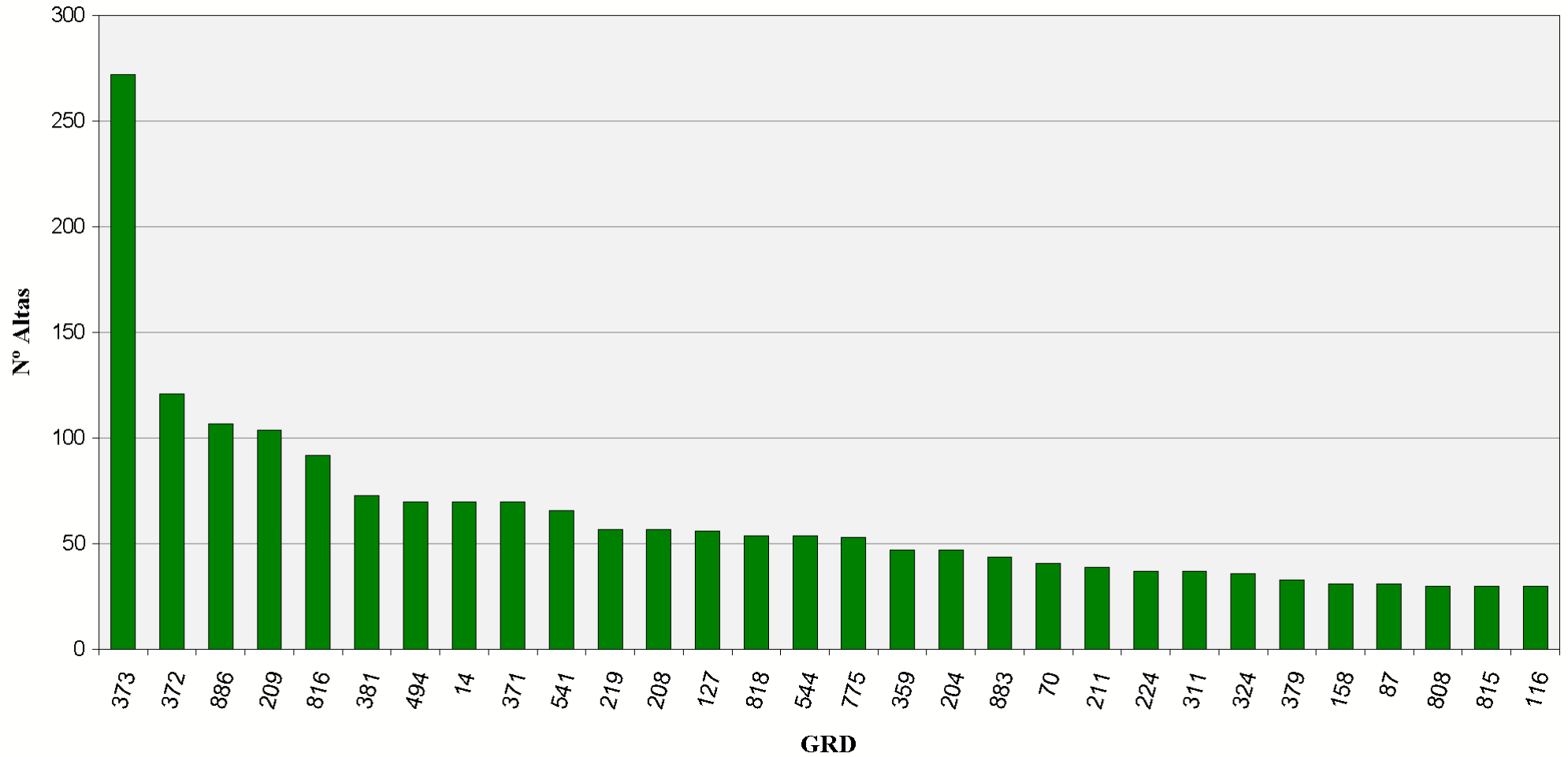
GRD	Altas	% Altas	EM	EME	Estancia	% Estancias	Estancias Esperadas	IUE	IUE T	Media Diag.	Media Proc.
373 - PARTO VAGINAL SIN COMPLICACIONES	272	6,92%	2,65	2,46	722	3,17%	668	1,08 	1,23 	3,43	3,12
372 - PARTO VAGINAL CON COMPLICACIONES	121	3,08%	2,84	2,95	344	1,51%	357	0,96 	1,15 	4,12	3,22
886 - OTROS DIAGNÓSTICOS ANTEPARTO SIN PROCEDIMIENTO QUIRÚRGICO	107	2,72%	2,02	3,51	216	0,95%	375	0,58 	0,76 	2,29	0,15
209 - SUSTITUCION ARTICULACION MAYOR EXCEPTO CADERA & REIMPLANTE MIEMBRO INFERIOR, E	104	2,65%	4,07	5,65	423	1,86%	588	0,72 	0,88 	2,86	1,00
816 - GASTROENTERITIS NO BACTERIANA Y DOLOR ABDOMINAL EDAD < 18 SIN CC	92	2,34%	2,07	3,16	190	0,83%	291	0,65 	0,91 	1,63	0,00
381 - ABORTO CON DILATAACION & LEGRADO, ASPIRACION O HISTEROTOMIA	73	1,86%	1,37	1,47	100	0,44%	107	0,93 	1,06 	1,38	1,01
494 - COLECISTECTOMIA LAPAROSCOPICA SIN EXPLORAC. CONDUCTO BILIAR SIN CC	70	1,78%	2,67	2,75	187	0,82%	193	0,97 	0,97 	3,16	1,14
014 - ICTUS CON INFARTO	70	1,78%	8,61	8,81	603	2,64%	617	0,98 	1,14 	7,49	0,01
371 - CESAREA, SIN COMPLICACIONES	70	1,78%	3,84	4,34	269	1,18%	304	0,88 	1,01 	4,81	2,19
541 - NEUMONÍA SIMPLE Y OTROS TRAST.RESPIRATORIOS EXC. BRONQUITIS & ASMA CON CC MAYO	66	1,68%	9,52	10,69	628	2,75%	706	0,89 	0,95 	9,76	0,18
219 - PROC. EXTR.INFERIOR & HUMERO EXC. CADERA,PIE,FEMUR EDAD>17 SIN CC	57	1,45%	3,49	5,13	199	0,87%	292	0,68 	1,00 	2,49	1,14
208 - TRASTORNOS DEL TRACTO BILIAR SIN CC	57	1,45%	6,16	6,07	351	1,54%	346	1,02 	0,91 	4,93	0,28
127 - INSUFICIENCIA CARDIACA & SHOCK	56	1,43%	11,46	8,10	642	2,82%	453	1,42 	1,34 	8,25	0,07
818 - SUSTITUCION DE CADERA EXCEPTO POR COMPLICACIONES	54	1,37%	5,65	7,71	305	1,34%	416	0,73 	0,96 	3,37	1,04
544 - ICC & ARRITMIA CARDIACA CON CC MAYOR	54	1,37%	11,04	10,48	596	2,61%	566	1,05 	1,10 	11,13	0,24
775 - BRONQUITIS & ASMA EDAD<18 SIN CC	53	1,35%	4,00	4,13	212	0,93%	219	0,97 	1,12 	1,64	0,00
359 - PROC. SOBRE UTERO & ANEJOS POR CA.IN SITU & PROCESO NO MALIGNO SIN CC	47	1,20%	4,17	3,75	196	0,86%	176	1,11 	1,11 	2,02	1,68

**30 Grupos Relacionados por el Diagnósticos más frecuentes. Área Hospitalaria
 02039 - A.G.S. NORTE DE HUELVA (RIOTINTO)**

GRD	Altas	% Altas	EM	EME	Estancia	% Estancias	Estancias Esperadas	IUE	IUE T	Media Diag.	Media Proc.
204 - TRASTORNOS DE PANCREAS EXCEPTO NEOPLASIA MALIGNA	47	1,20%	9,40	8,05	442	1,94%	378	1,17 ●	1,11 ●	5,32	0,13
883 - APENDICECTOMÍA LAPAROSCÓPICA	44	1,12%	3,59	3,21	158	0,69%	141	1,12 ●	1,14 ●	1,98	1,05
070 - OTITIS MEDIA & ITRS EDAD<18	41	1,04%	2,46	3,20	101	0,44%	131	0,77 ●	1,00 ●	1,85	0,00
211 - PROC. DE CADERA & FEMUR EXCEPTO ARTICULACION MAYOR EDAD>17 SIN CC	39	0,99%	4,95	8,20	193	0,85%	320	0,60 ●	0,79 ●	3,67	1,05
224 - PROC. HOMBRO, CODO O ANTEBRAZO, EXC. PROC.MAYOR DE ARTICULACION SIN CC	37	0,94%	1,54	2,76	57	0,25%	102	0,56 ●	0,81 ●	1,78	1,24
311 - PROCEDIMIENTOS TRANSURETRALES SIN CC	37	0,94%	3,11	2,96	115	0,50%	110	1,05 ●	1,02 ●	3,59	1,14
324 - CALCULOS URINARIOS SIN CC	36	0,92%	4,31	3,55	155	0,68%	128	1,21 ●	1,37 ●	2,92	0,17
379 - AMENAZA DE ABORTO	33	0,84%	2,21	3,68	73	0,32%	121	0,60 ●	0,90 ●	2,12	0,24
158 - PROCEDIMIENTOS SOBRE ANO & ENTEROSTOMIA SIN CC	31	0,79%	2,00	2,67	62	0,27%	83	0,75 ●	0,91 ●	2,45	1,03
087 - EDEMA PULMONAR & INSUFICIENCIA RESPIRATORIA	31	0,79%	8,10	8,62	251	1,10%	267	0,94 ●	1,05 ●	8,55	0,13
808 - PROCED. CARDIOVASC. PERCUTANEOS CON IMA, FALLO CARDIACO O SHOCK	30	0,76%	10,23	5,82	307	1,35%	175	1,76 ●	1,35 ●	6,67	5,00
815 - GASTROENTERITIS NO BACTERIANA Y DOLOR ABDOMINAL EDAD < 18 CON CC	30	0,76%	2,60	3,56	78	0,34%	107	0,73 ●	1,03 ●	2,97	0,00
116 - OTRAS IMPLANTACIONES DE MARCAPASOS CARDIACO PERMANENTE	30	0,76%	6,77	5,28	203	0,89%	159	1,28 ●	1,64 ●	6,57	2,07

30 Grupos Relacionados por el Diagnósticos más frecuentes. Área Hospitalaria
02039 - A.G.S. NORTE DE HUELVA (RIOTINTO)

Altas



30 Grupos Relacionados por el Diagnósticos más frecuentes. Área Hospitalaria
02041 - H. ALTO GUADALQUIVIR DE ANDUJAR (A.S. ALTO GUADALQUIVIR)

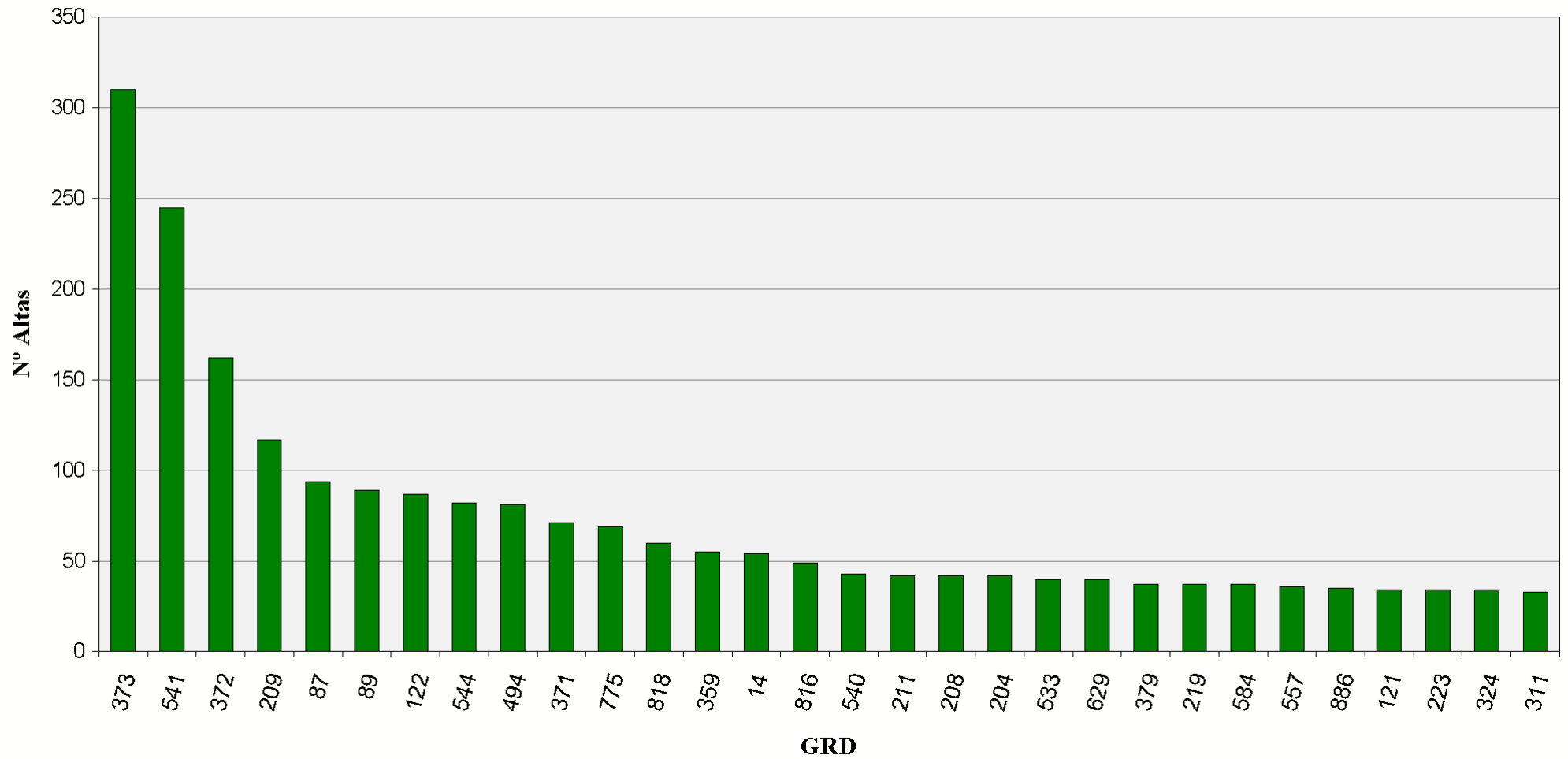
GRD	Altas	% Altas	EM	EME	Estancia	% Estancias	Estancias Esperadas	IUE	IUE T	Media Diag.	Media Proc.
373 - PARTO VAGINAL SIN COMPLICACIONES	310	7,24%	1,90	2,46	590	3,34%	762	0,77 ●	0,88 ●	3,60	4,03
541 - NEUMONÍA SIMPLE Y OTROS TRAST.RESPIRATORIOS EXC. BRONQUITIS & ASMA CON CC MAYO	245	5,73%	6,34	10,69	1.554	8,79%	2.619	0,59 ●	0,63 ●	12,11	0,48
372 - PARTO VAGINAL CON COMPLICACIONES	162	3,79%	2,46	2,95	399	2,26%	478	0,84 ●	0,99 ●	4,69	3,80
209 - SUSTITUCION ARTICULACION MAYOR EXCEPTO CADERA & REIMPLANTE MIEMBRO INFERIOR, E	117	2,73%	3,21	5,65	376	2,13%	662	0,57 ●	0,69 ●	4,30	1,03
087 - EDEMA PULMONAR & INSUFICIENCIA RESPIRATORIA	94	2,20%	4,87	8,62	458	2,59%	810	0,57 ●	0,63 ●	10,51	0,31
089 - NEUMONIA SIMPLE & PLEURITIS EDAD>17 CON CC	89	2,08%	4,24	8,84	377	2,13%	787	0,48 ●	0,53 ●	10,69	0,26
122 - TRAST.CIRCULATORIOS CON IAM SIN COMPL. MAYORES ALTA CON VIDA	87	2,03%	2,68	5,23	233	1,32%	455	0,51 ●	0,56 ●	6,41	0,00
544 - ICC & ARRITMIA CARDIACA CON CC MAYOR	82	1,92%	8,11	10,48	665	3,76%	859	0,77 ●	0,81 ●	13,18	0,57
494 - COLECISTECTOMIA LAPAROSCOPICA SIN EXPLORAC. CONDUCTO BILIAR SIN CC	81	1,89%	2,62	2,75	212	1,20%	223	0,95 ●	0,95 ●	4,26	1,17
371 - CESAREA, SIN COMPLICACIONES	71	1,66%	3,89	4,34	276	1,56%	308	0,89 ●	1,02 ●	5,11	2,48
775 - BRONQUITIS & ASMA EDAD<18 SIN CC	69	1,61%	3,68	4,13	254	1,44%	285	0,89 ●	1,04 ●	1,59	0,00
818 - SUSTITUCION DE CADERA EXCEPTO POR COMPLICACIONES	60	1,40%	3,98	7,71	239	1,35%	462	0,52 ●	0,67 ●	4,20	1,40
359 - PROC. SOBRE UTERO & ANEJOS POR CA.IN SITU & PROCESO NO MALIGNO SIN CC	55	1,29%	3,62	3,75	199	1,13%	206	0,96 ●	0,96 ●	5,15	2,51
014 - ICTUS CON INFARTO	54	1,26%	3,44	8,81	186	1,05%	476	0,39 ●	0,46 ●	8,81	0,06
816 - GASTROENTERITIS NO BACTERIANA Y DOLOR ABDOMINAL EDAD < 18 SIN CC	49	1,15%	2,10	3,16	103	0,58%	155	0,66 ●	0,92 ●	1,55	0,02
540 - INFECCIONES & INFLAMACIONES RESPIRATORIAS EXCEPTO NEUMONÍA SIMPLE CON CC MAYOR	43	1,00%	7,53	13,84	324	1,83%	595	0,54 ●	0,63 ●	12,09	0,33

30 Grupos Relacionados por el Diagnósticos más frecuentes. Área Hospitalaria
02041 - H. ALTO GUADALQUIVIR DE ANDUJAR (A.S. ALTO GUADALQUIVIR)


































GRD	Altas	% Altas	EM	EME	Estancia	% Estancias	Estancias Esperadas	IUE	IUE T	Media Diag.	Media Proc.
211 - PROC. DE CADERA & FEMUR EXCEPTO ARTICULACION MAYOR EDAD>17 SIN CC	42	0,98%	5,05	8,20	212	1,20%	345	0,62 ●	0,81 ●	5,12	1,14
208 - TRASTORNOS DEL TRACTO BILIAR SIN CC	42	0,98%	3,90	6,07	164	0,93%	255	0,64 ●	0,58 ●	5,31	0,10
204 - TRASTORNOS DE PANCREAS EXCEPTO NEOPLASIA MALIGNA	42	0,98%	4,07	8,05	171	0,97%	338	0,51 ●	0,48 ●	6,69	0,29
533 - OTROS TRAST. SISTEMA NERVIOSO EXC. AIT, CONVULSIONES & CEFALEA CON CC MAYOR	40	0,93%	6,78	14,44	271	1,53%	578	0,47 ●	0,64 ●	11,48	0,60
629 - NEONATO, PESO AL NACER >2499 G, SIN P. QUIR. SIGNIF., DIAG NEONATO NORMAL	40	0,93%	3,05	3,37	122	0,69%	135	0,90 ●	1,17 ●	2,33	0,08
379 - AMENAZA DE ABORTO	37	0,86%	2,84	3,68	105	0,59%	136	0,77 ●	1,15 ●	2,84	0,76
219 - PROC. EXTR. INFERIOR & HUMERO EXC. CADERA, PIE, FEMUR EDAD>17 SIN CC	37	0,86%	2,24	5,13	83	0,47%	190	0,44 ●	0,64 ●	2,86	1,43
584 - SEPTICEMIA CON CC MAYOR	37	0,86%	7,76	12,01	287	1,62%	444	0,65 ●	0,67 ●	14,16	0,84
557 - TRASTORNOS HEPATOBILIARES Y DE PANCREAS CON CC MAYOR	36	0,84%	8,22	12,97	296	1,67%	467	0,63 ●	0,61 ●	10,72	0,78
886 - OTROS DIAGNÓSTICOS ANTEPARTO SIN PROCEDIMIENTO QUIRÚRGICO	35	0,82%	2,97	3,51	104	0,59%	123	0,85 ●	1,11 ●	2,97	0,63
121 - TRAST. CIRCULATORIOS CON IAM & COMPL. MAYORES, ALTA CON VIDA	34	0,79%	4,12	8,17	140	0,79%	278	0,50 ●	0,58 ●	9,50	0,06
223 - PROC. MAYORES HOMBRO/CODO, U OTROS PROCEDIMIENTOS EXTR. SUPERIOR CON CC	34	0,79%	1,06	2,88	36	0,20%	98	0,37 ●	0,56 ●	2,88	2,24
324 - CALCULOS URINARIOS SIN CC	34	0,79%	2,26	3,55	77	0,44%	121	0,64 ●	0,72 ●	3,74	0,65
311 - PROCEDIMIENTOS TRANSURETRALES SIN CC	33	0,77%	3,06	2,96	101	0,57%	98	1,03 ●	1,00 ●	5,36	3,03

30 Grupos Relacionados por el Diagnósticos más frecuentes. Área Hospitalaria
02041 - H. ALTO GUADALQUIVIR DE ANDUJAR (A.S. ALTO GUADALQUIVIR)

Altas



30 Grupos Relacionados por el Diagnósticos más frecuentes. Área Hospitalaria 02042 - C.H. DE JAÉN

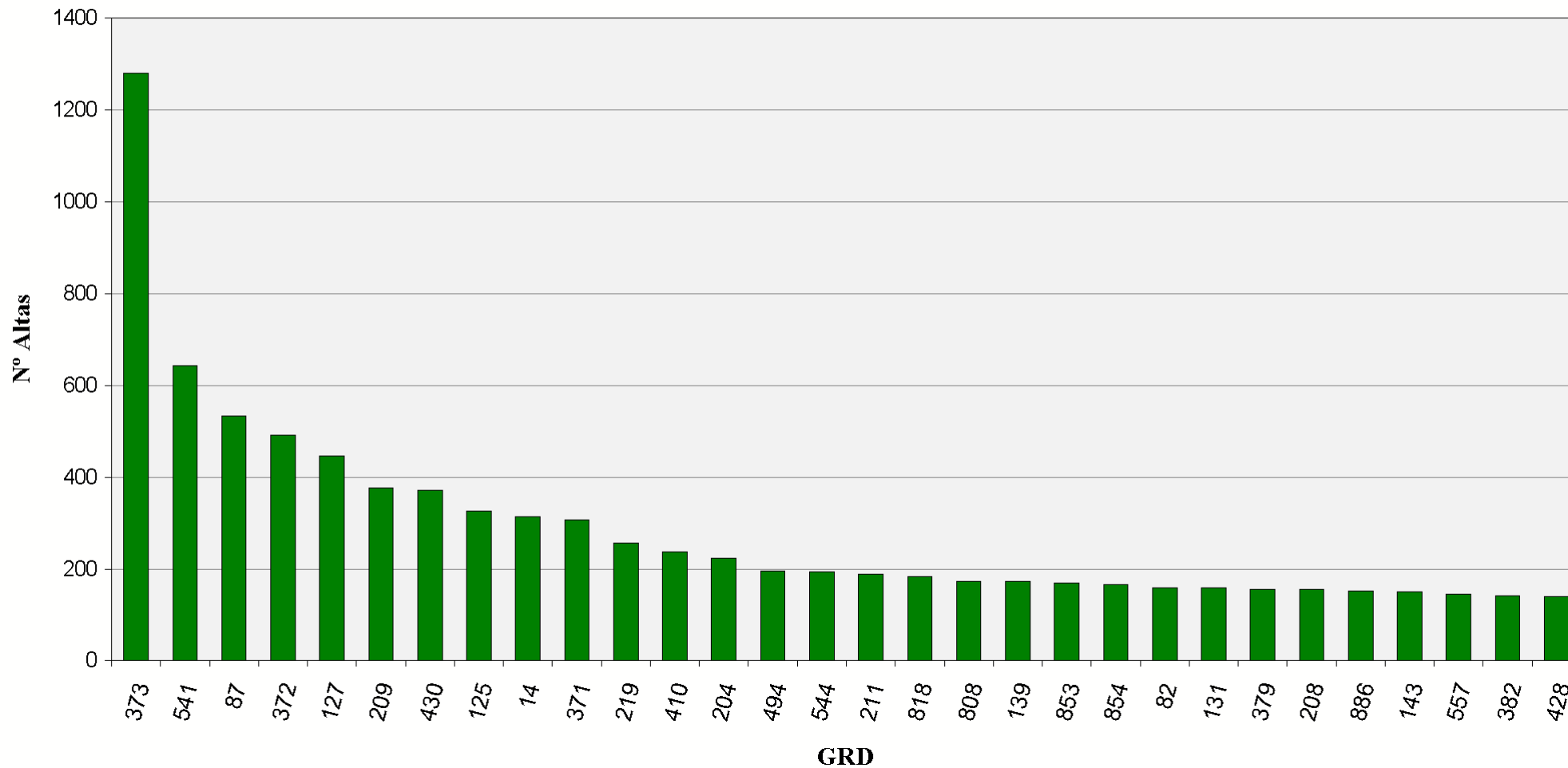
GRD	Altas	% Altas	EM	EME	Estancia	% Estancias	Estancias Esperadas	IUE	IUE T	Media Diag.	Media Proc.
373 - PARTO VAGINAL SIN COMPLICACIONES	1.280	5,38%	2,64	2,46	3.378	1,82%	3.145	1,07 	1,03 	3,25	3,28
541 - NEUMONÍA SIMPLE Y OTROS TRAST.RESPIRATORIOS EXC. BRONQUITIS & ASMA CON CC MAYO	643	2,70%	12,28	10,69	7.894	4,25%	6.875	1,15 	1,14 	8,00	0,18
087 - EDEMA PULMONAR & INSUFICIENCIA RESPIRATORIA	533	2,24%	9,21	8,62	4.908	2,64%	4.592	1,07 	1,07 	8,36	0,08
372 - PARTO VAGINAL CON COMPLICACIONES	492	2,07%	3,12	2,95	1.535	0,83%	1.451	1,06 	0,98 	4,29	4,08
127 - INSUFICIENCIA CARDIACA & SHOCK	447	1,88%	6,93	8,10	3.099	1,67%	3.619	0,86 	0,91 	7,99	0,07
209 - SUSTITUCION ARTICULACION MAYOR EXCEPTO CADERA & REIMPLANTE MIEMBRO INFERIOR, E	377	1,59%	6,85	5,65	2.581	1,39%	2.132	1,21 	1,13 	1,65	1,01
430 - PSICOSIS	372	1,56%	16,88	18,05	6.280	3,38%	6.714	0,94 	0,92 	2,37	0,01
125 - TRAST.CIRCULATORIOS EXCEPTO IAM, CON CATETERISMO SIN DIAG. COMPLEJO	326	1,37%	2,19	4,23	715	0,39%	1.380	0,52 	0,57 	5,05	2,86
014 - ICTUS CON INFARTO	314	1,32%	11,59	8,81	3.638	1,96%	2.767	1,31 	1,16 	6,21	0,05
371 - CESAREA, SIN COMPLICACIONES	308	1,30%	4,84	4,34	1.490	0,80%	1.338	1,11 	0,98 	3,88	2,82
219 - PROC. EXTR.INFERIOR & HUMERO EXC. CADERA,PIE,FEMUR EDAD>17 SIN CC	257	1,08%	6,75	5,13	1.736	0,94%	1.318	1,32 	1,23 	1,39	1,18
410 - QUIMIOTERAPIA	237	1,00%	4,31	4,27	1.022	0,55%	1.013	1,01 	0,96 	3,83	0,77
204 - TRASTORNOS DE PANCREAS EXCEPTO NEOPLASIA MALIGNA	223	0,94%	8,52	8,05	1.901	1,02%	1.795	1,06 	1,06 	5,10	0,20
494 - COLECISTECTOMIA LAPAROSCOPICA SIN EXPLORAC. CONDUCTO BILIAR SIN CC	196	0,82%	3,45	2,75	676	0,36%	540	1,25 	1,18 	3,01	1,09
544 - ICC & ARRITMIA CARDIACA CON CC MAYOR	194	0,82%	9,97	10,48	1.934	1,04%	2.033	0,95 	0,97 	9,32	0,29
211 - PROC. DE CADERA & FEMUR EXCEPTO ARTICULACION MAYOR EDAD>17 SIN CC	188	0,79%	11,12	8,20	2.091	1,13%	1.542	1,36 	1,24 	2,18	1,09
818 - SUSTITUCION DE CADERA EXCEPTO POR COMPLICACIONES	183	0,77%	9,69	7,71	1.774	0,96%	1.411	1,26 	1,19 	2,22	1,45

30 Grupos Relacionados por el Diagnósticos más frecuentes. Área Hospitalaria
02042 - C.H. DE JAÉN



































GRD	Altas	% Altas	EM	EME	Estancia	% Estancias	Estancias Esperadas	IUE	IUE T	Media Diag.	Media Proc.
808 - PROCED. CARDIOVASC. PERCUTANEOS CON IMA, FALLO CARDIACO O SHOCK	174	0,73%	3,02	5,82	526	0,28%	1.013	0,52 ●	0,59 ●	6,00	6,75
139 - ARRITMIAS CARDIACAS & TRASTORNOS DE CONDUCCION SIN CC	174	0,73%	3,28	4,61	570	0,31%	803	0,71 ●	0,82 ●	4,90	0,03
853 - PROCEDIMIENTO CARDIOVASCULAR PERCUTANEO CON STENT LIBERADOR DE FARMACO, CON IA	170	0,71%	3,16	5,90	537	0,29%	1.002	0,54 ●	0,56 ●	5,67	7,18
854 - PROCEDIMIENTO CARDIOVASCULAR PERCUTANEO CON STENT LIBERADOR DE FARMACO, SIN IA	167	0,70%	2,16	5,11	360	0,19%	854	0,42 ●	0,43 ●	5,83	6,92
082 - NEOPLASIAS RESPIRATORIAS	160	0,67%	8,79	9,27	1.406	0,76%	1.484	0,95 ●	0,96 ●	6,51	0,43
131 - TRASTORNOS VASCULARES PERIFERICOS SIN CC	159	0,67%	4,31	5,49	686	0,37%	873	0,79 ●	0,81 ●	2,66	0,11
379 - AMENAZA DE ABORTO	155	0,65%	3,64	3,68	564	0,30%	570	0,99 ●	0,86 ●	1,48	0,61
208 - TRASTORNOS DEL TRACTO BILIAR SIN CC	155	0,65%	7,46	6,07	1.157	0,62%	940	1,23 ●	1,34 ●	4,10	0,83
886 - OTROS DIAGNÓSTICOS ANTEPARTO SIN PROCEDIMIENTO QUIRÚRGICO	152	0,64%	3,38	3,51	514	0,28%	533	0,96 ●	0,88 ●	2,11	0,21
143 - DOLOR TORACICO	150	0,63%	2,74	4,45	411	0,22%	667	0,62 ●	0,72 ●	5,71	0,00
557 - TRASTORNOS HEPATOBILIARES Y DE PANCREAS CON CC MAYOR	146	0,61%	15,45	12,97	2.256	1,22%	1.893	1,19 ●	1,19 ●	8,01	0,66
382 - FALSO TRABAJO DE PARTO	141	0,59%	1,39	1,51	196	0,11%	213	0,92 ●	0,88 ●	1,42	0,65
428 - TRASTORNOS DE PERSONALIDAD & CONTROL DE IMPULSOS	140	0,59%	11,31	9,94	1.584	0,85%	1.391	1,14 ●	1,05 ●	2,69	0,02

30 Grupos Relacionados por el Diagnósticos más frecuentes. Área Hospitalaria
02042 - C.H. DE JAÉN



























Altas



**30 Grupos Relacionados por el Diagnósticos más frecuentes. Área Hospitalaria
02043 - A.H. SAN AGUSTÍN (LINARES)**

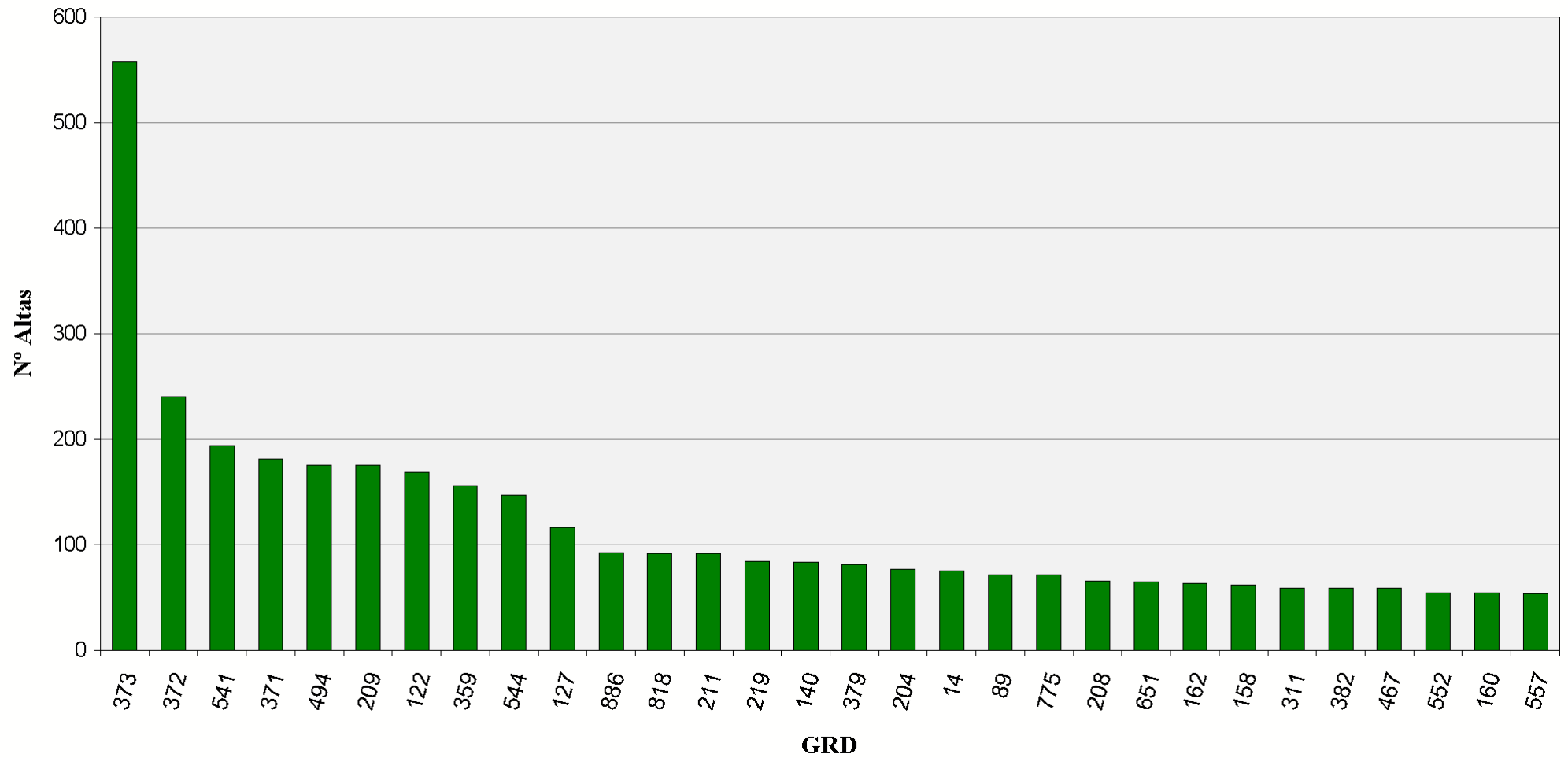
GRD	Altas	% Altas	EM	EME	Estancia	% Estancias	Estancias Esperadas	IUE	IUE T	Media Diag.	Media Proc.
373 - PARTO VAGINAL SIN COMPLICACIONES	558	7,88%	2,31	2,46	1.288	3,24%	1.371	0,94 	0,94 	3,72	3,43
372 - PARTO VAGINAL CON COMPLICACIONES	241	3,40%	3,05	2,95	734	1,85%	711	1,03 	1,05 	4,82	3,54
541 - NEUMONÍA SIMPLE Y OTROS TRAST.RESPIRATORIOS EXC. BRONQUITIS & ASMA CON CC MAYO	194	2,74%	9,61	10,69	1.865	4,69%	2.074	0,90 	0,98 	8,63	0,15
371 - CESAREA, SIN COMPLICACIONES	182	2,57%	4,62	4,34	841	2,12%	791	1,06 	1,09 	5,14	1,76
494 - COLECISTECTOMIA LAPAROSCOPICA SIN EXPLORAC. CONDUCTO BILIAR SIN CC	176	2,49%	2,05	2,75	360	0,91%	485	0,74 	0,90 	2,79	1,19
209 - SUSTITUCION ARTICULACION MAYOR EXCEPTO CADERA & REIMPLANTE MIEMBRO INFERIOR, E	176	2,49%	4,62	5,65	813	2,04%	995	0,82 	0,87 	2,48	1,01
122 - TRAST.CIRCULATORIOS CON IAM SIN COMPL. MAYORES ALTA CON VIDA	169	2,39%	2,83	5,23	478	1,20%	884	0,54 	0,68 	5,46	0,02
359 - PROC. SOBRE UTERO & ANEJOS POR CA.IN SITU & PROCESO NO MALIGNO SIN CC	156	2,20%	3,96	3,75	617	1,55%	586	1,05 	1,27 	2,92	1,62
544 - ICC & ARRITMIA CARDIACA CON CC MAYOR	147	2,08%	9,51	10,48	1.398	3,52%	1.540	0,91 	1,01 	9,95	0,20
127 - INSUFICIENCIA CARDIACA & SHOCK	117	1,65%	7,39	8,10	865	2,18%	947	0,91 	1,00 	7,69	0,05
886 - OTROS DIAGNÓSTICOS ANTEPARTO SIN PROCEDIMIENTO QUIRÚRGICO	93	1,31%	3,63	3,51	338	0,85%	326	1,04 	1,21 	2,31	0,49
818 - SUSTITUCION DE CADERA EXCEPTO POR COMPLICACIONES	92	1,30%	5,48	7,71	504	1,27%	709	0,71 	0,74 	2,92	1,03
211 - PROC. DE CADERA & FEMUR EXCEPTO ARTICULACION MAYOR EDAD>17 SIN CC	92	1,30%	5,80	8,20	534	1,34%	755	0,71 	0,68 	2,63	1,12
219 - PROC. EXTR.INFERIOR & HUMERO EXC. CADERA,PIE,FEMUR EDAD>17 SIN CC	85	1,20%	3,18	5,13	270	0,68%	436	0,62 	0,60 	1,73	1,14
140 - ANGINA DE PECHO	84	1,19%	6,62	5,90	556	1,40%	496	1,12 	1,22 	6,64	0,04
379 - AMENAZA DE ABORTO	82	1,16%	4,22	3,68	346	0,87%	301	1,15 	1,35 	1,73	0,76
204 - TRASTORNOS DE PANCREAS EXCEPTO NEOPLASIA MALIGNA	77	1,09%	9,16	8,05	705	1,77%	620	1,14 	1,09 	4,60	0,10

**30 Grupos Relacionados por el Diagnósticos más frecuentes. Área Hospitalaria
 02043 - A.H. SAN AGUSTÍN (LINARES)**

GRD	Altas	% Altas	EM	EME	Estancia	% Estancias	Estancias Esperadas	IUE	IUE T	Media Diag.	Media Proc.
014 - ICTUS CON INFARTO	76	1,07%	8,29	8,81	630	1,58%	670	0,94 	1,16 	5,97	0,00
089 - NEUMONIA SIMPLE & PLEURITIS EDAD>17 CON CC	72	1,02%	8,51	8,84	613	1,54%	636	0,96 	1,06 	7,21	0,07
775 - BRONQUITIS & ASMA EDAD<18 SIN CC	72	1,02%	2,71	4,13	195	0,49%	297	0,66 	0,78 	1,32	0,00
208 - TRASTORNOS DEL TRACTO BILIAR SIN CC	66	0,93%	8,45	6,07	558	1,40%	400	1,39 	1,24 	3,41	0,08
651 - CESAREA DE ALTO RIESGO SIN CC	65	0,92%	5,49	5,66	357	0,90%	368	0,97 	1,10 	5,45	1,83
162 - PROCEDIMIENTOS SOBRE HERNIA INGUINAL & FEMORAL EDAD>17 SIN CC	64	0,90%	1,47	1,99	94	0,24%	127	0,74 	0,84 	2,00	1,08
158 - PROCEDIMIENTOS SOBRE ANO & ENTEROSTOMIA SIN CC	62	0,88%	1,98	2,67	123	0,31%	165	0,74 	0,89 	2,26	1,26
311 - PROCEDIMIENTOS TRANSURETRALES SIN CC	59	0,83%	1,76	2,96	104	0,26%	175	0,60 	0,80 	2,78	1,24
382 - FALSO TRABAJO DE PARTO	59	0,83%	1,51	1,51	89	0,22%	89	1,00 	1,06 	1,75	0,75
467 - OTROS FACTORES QUE INFLUYEN EN EL ESTADO DE SALUD	59	0,83%	3,58	3,23	211	0,53%	191	1,11 	0,98 	3,58	0,03
552 - TRAST. AP. DIGESTIVO EXCEPTO ESOF., GASTROENT. & ULC.NO COMPL. CON CC MAYOR	55	0,78%	13,64	12,46	750	1,89%	685	1,09 	1,23 	9,55	0,87
160 - PROCEDIMIENTOS SOBRE HERNIA EXCEPTO INGUINAL & FEMORAL EDAD>17 SIN CC	55	0,78%	2,71	3,09	149	0,37%	170	0,88 	1,07 	2,58	1,07
557 - TRASTORNOS HEPATOBILIARES Y DE PANCREAS CON CC MAYOR	54	0,76%	15,91	12,97	859	2,16%	700	1,23 	1,25 	8,85	0,43

30 Grupos Relacionados por el Diagnósticos más frecuentes. Área Hospitalaria
02043 - A.H. SAN AGUSTÍN (LINARES)

Altas



**30 Grupos Relacionados por el Diagnósticos más frecuentes. Área Hospitalaria
02044 - A.H. SAN JUAN DE LA CRUZ (ÚBEDA)**

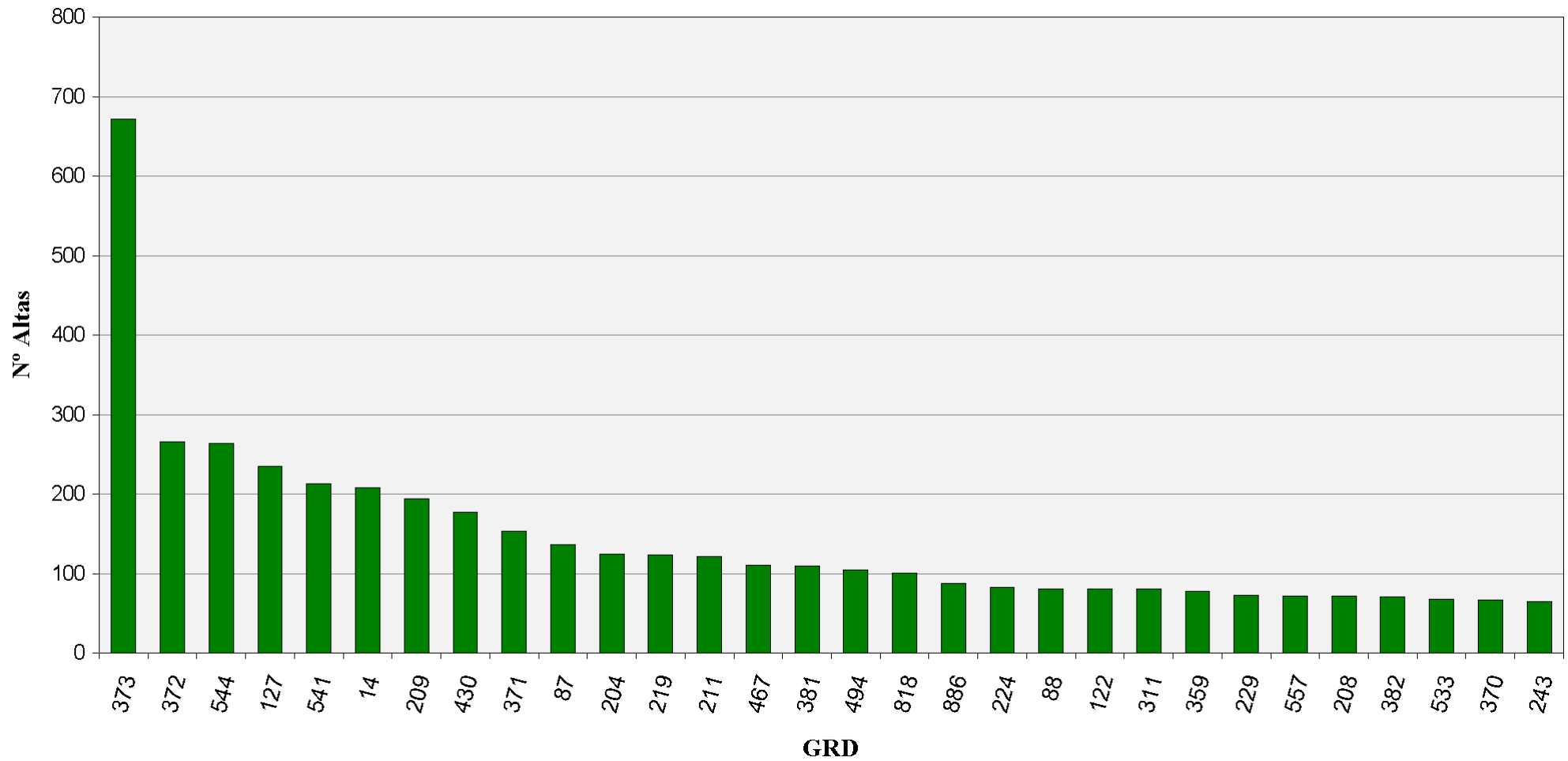
GRD	Altas	% Altas	EM	EME	Estancia	% Estancias	Estancias Esperadas	IUE	IUE T	Media Diag.	Media Proc.
373 - PARTO VAGINAL SIN COMPLICACIONES	672	7,26%	2,40	2,46	1.614	2,86%	1.651	0,98 ●	0,98 ●	3,05	2,94
372 - PARTO VAGINAL CON COMPLICACIONES	266	2,87%	2,71	2,95	720	1,28%	784	0,92 ●	0,94 ●	4,22	3,37
544 - ICC & ARRITMIA CARDIACA CON CC MAYOR	264	2,85%	8,71	10,48	2.300	4,07%	2.766	0,83 ●	0,93 ●	11,36	0,18
127 - INSUFICIENCIA CARDIACA & SHOCK	235	2,54%	6,93	8,10	1.628	2,88%	1.903	0,86 ●	0,93 ●	9,68	0,14
541 - NEUMONÍA SIMPLE Y OTROS TRAST.RESPIRATORIOS EXC. BRONQUITIS & ASMA CON CC MAYO	213	2,30%	8,43	10,69	1.795	3,18%	2.277	0,79 ●	0,86 ●	10,47	0,16
014 - ICTUS CON INFARTO	208	2,25%	6,51	8,81	1.355	2,40%	1.833	0,74 ●	0,91 ●	7,72	0,04
209 - SUSTITUCION ARTICULACION MAYOR EXCEPTO CADERA & REIMPLANTE MIEMBRO INFERIOR, E	194	2,10%	6,16	5,65	1.196	2,12%	1.097	1,09 ●	1,17 ●	3,61	1,01
430 - PSICOSIS	178	1,92%	20,80	18,05	3.702	6,56%	3.212	1,15 ●	1,12 ●	4,15	0,01
371 - CESAREA, SIN COMPLICACIONES	154	1,66%	4,94	4,34	760	1,35%	669	1,14 ●	1,17 ●	4,23	1,86
087 - EDEMA PULMONAR & INSUFICIENCIA RESPIRATORIA	137	1,48%	5,96	8,62	816	1,45%	1.180	0,69 ●	0,77 ●	9,08	0,08
204 - TRASTORNOS DE PANCREAS EXCEPTO NEOPLASIA MALIGNA	125	1,35%	8,46	8,05	1.057	1,87%	1.006	1,05 ●	1,01 ●	6,53	0,05
219 - PROC. EXTR.INFERIOR & HUMERO EXC. CADERA,PIE,FEMUR EDAD>17 SIN CC	124	1,34%	6,61	5,13	820	1,45%	636	1,29 ●	1,26 ●	2,87	1,19
211 - PROC. DE CADERA & FEMUR EXCEPTO ARTICULACION MAYOR EDAD>17 SIN CC	122	1,32%	10,48	8,20	1.278	2,26%	1.001	1,28 ●	1,24 ●	3,69	1,13
467 - OTROS FACTORES QUE INFLUYEN EN EL ESTADO DE SALUD	111	1,20%	3,95	3,23	439	0,78%	359	1,22 ●	1,08 ●	1,37	0,14
381 - ABORTO CON DILATAACION & LEGRADO, ASPIRACION O HISTEROTOMIA	110	1,19%	1,35	1,47	149	0,26%	162	0,92 ●	1,00 ●	1,13	1,84
494 - COLECISTECTOMIA LAPAROSCOPICA SIN EXPLORAC. CONDUCTO BILIAR SIN CC	105	1,13%	1,70	2,75	179	0,32%	289	0,62 ●	0,75 ●	2,86	1,03
818 - SUSTITUCION DE CADERA EXCEPTO POR COMPLICACIONES	101	1,09%	9,98	7,71	1.008	1,79%	778	1,29 ●	1,35 ●	4,50	1,09

**30 Grupos Relacionados por el Diagnósticos más frecuentes. Área Hospitalaria
 02044 - A.H. SAN JUAN DE LA CRUZ (ÚBEDA)**



































GRD	Altas	% Altas	EM	EME	Estancia	% Estancias	Estancias Esperadas	IUE	IUE T	Media Diag.	Media Proc.
886 - OTROS DIAGNÓSTICOS ANTEPARTO SIN PROCEDIMIENTO QUIRÚRGICO	88	0,95%	2,74	3,51	241	0,43%	309	0,78 ●	0,91 ●	2,00	0,50
224 - PROC. HOMBRO, CODO O ANTEBRAZO, EXC. PROC.MAYOR DE ARTICULACION SIN CC	83	0,90%	2,24	2,76	186	0,33%	229	0,81 ●	1,05 ●	2,43	1,16
088 - ENFERMEDAD PULMONAR OBSTRUCTIVA CRONICA	81	0,88%	6,84	8,44	554	0,98%	683	0,81 ●	0,91 ●	8,60	0,06
122 - TRAST.CIRCULATORIOS CON IAM SIN COMPL. MAYORES ALTA CON VIDA	81	0,88%	4,07	5,23	330	0,58%	424	0,78 ●	0,99 ●	6,30	0,42
311 - PROCEDIMIENTOS TRANSURETRALES SIN CC	81	0,88%	3,54	2,96	287	0,51%	240	1,20 ●	1,61 ●	1,37	1,93
359 - PROC. SOBRE UTERO & ANEJOS POR CA.IN SITU & PROCESO NO MALIGNO SIN CC	78	0,84%	3,13	3,75	244	0,43%	293	0,83 ●	1,01 ●	1,78	1,90
229 - PROC. SOBRE MANO O MUÑECA, EXCEPTO PROC.MAYORES S.ARTICULACION SIN CC	73	0,79%	2,25	2,30	164	0,29%	168	0,98 ●	1,03 ●	1,82	1,16
557 - TRASTORNOS HEPATOBILIARES Y DE PANCREAS CON CC MAYOR	72	0,78%	13,18	12,97	949	1,68%	934	1,02 ●	1,03 ●	9,79	0,60
208 - TRASTORNOS DEL TRACTO BILIAR SIN CC	72	0,78%	6,44	6,07	464	0,82%	437	1,06 ●	0,94 ●	3,83	0,00
382 - FALSO TRABAJO DE PARTO	71	0,77%	1,35	1,51	96	0,17%	107	0,89 ●	0,95 ●	1,10	1,35
533 - OTROS TRAST. SISTEMA NERVIOSO EXC. AIT, CONVULSIONES & CEFALEA CON CC MAYOR	68	0,73%	10,29	14,44	700	1,24%	982	0,71 ●	0,94 ●	10,01	0,19
370 - CESAREA, CON COMPLICACIONES	67	0,72%	5,15	4,84	345	0,61%	324	1,06 ●	1,18 ●	5,66	2,04
243 - PROBLEMAS MEDICOS DE LA ESPALDA	65	0,70%	5,80	6,42	377	0,67%	417	0,90 ●	1,14 ●	4,40	0,09

30 Grupos Relacionados por el Diagnósticos más frecuentes. Área Hospitalaria
02044 - A.H. SAN JUAN DE LA CRUZ (ÚBEDA)

Altas



**30 Grupos Relacionados por el Diagnósticos más frecuentes. Área Hospitalaria
 02046 - A.G.S NORTE DE ALMERÍA (HUÉRCAL-OVERA)**

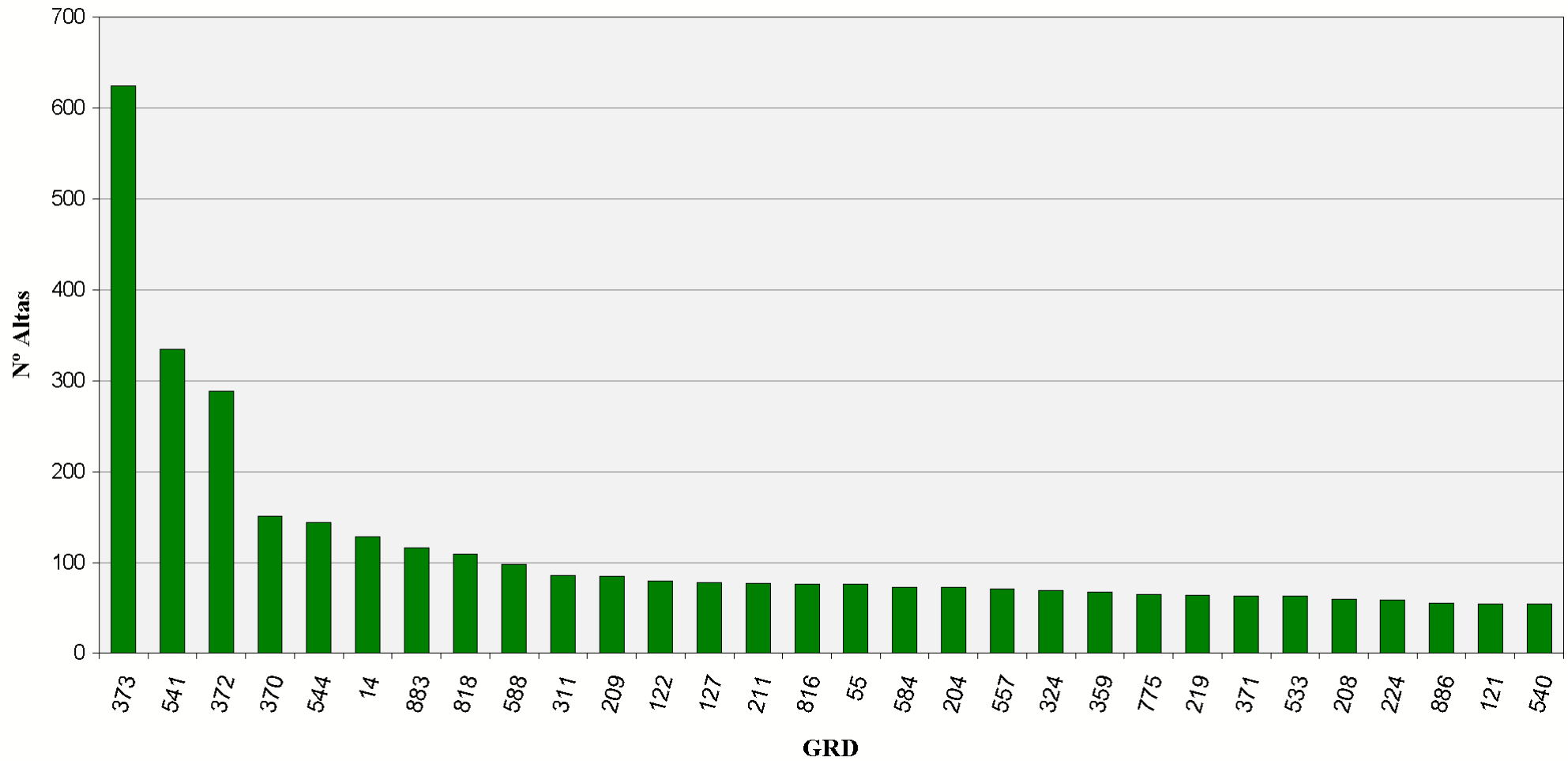
GRD	Altas	% Altas	EM	EME	Estancia	% Estancias	Estancias Esperadas	IUE	IUE T	Media Diag.	Media Proc.
373 - PARTO VAGINAL SIN COMPLICACIONES	625	8,90%	2,09	2,46	1.309	2,93%	1.536	0,85 	0,97 	4,57	2,33
541 - NEUMONÍA SIMPLE Y OTROS TRAST.RESPIRATORIOS EXC. BRONQUITIS & ASMA CON CC MAYO	335	4,77%	11,79	10,69	3.948	8,83%	3.582	1,10 	1,18 	10,78	0,20
372 - PARTO VAGINAL CON COMPLICACIONES	289	4,12%	2,30	2,95	665	1,49%	852	0,78 	0,93 	5,96	2,76
370 - CESAREA, CON COMPLICACIONES	151	2,15%	2,99	4,84	452	1,01%	731	0,62 	0,76 	7,48	2,45
544 - ICC & ARRITMIA CARDIACA CON CC MAYOR	144	2,05%	11,88	10,48	1.711	3,83%	1.509	1,13 	1,18 	12,08	0,16
014 - ICTUS CON INFARTO	128	1,82%	9,24	8,81	1.183	2,65%	1.128	1,05 	1,22 	9,20	0,03
883 - APENDICECTOMÍA LAPAROSCÓPICA	116	1,65%	3,05	3,21	354	0,79%	372	0,95 	0,96 	2,01	1,09
818 - SUSTITUCION DE CADERA EXCEPTO POR COMPLICACIONES	109	1,55%	5,71	7,71	622	1,39%	840	0,74 	0,97 	2,82	1,51
588 - BRONQUITIS & ASMA EDAD >17 CON CC MAYOR	98	1,40%	10,16	9,52	996	2,23%	933	1,07 	1,06 	10,05	0,07
311 - PROCEDIMIENTOS TRANSURETRALES SIN CC	86	1,23%	5,47	2,96	470	1,05%	255	1,85 	1,79 	3,45	3,05
209 - SUSTITUCION ARTICULACION MAYOR EXCEPTO CADERA & REIMPLANTE MIEMBRO INFERIOR, E	85	1,21%	6,20	5,65	527	1,18%	481	1,10 	1,34 	2,99	1,00
122 - TRAST.CIRCULATORIOS CON IAM SIN COMPL. MAYORES ALTA CON VIDA	80	1,14%	4,20	5,23	336	0,75%	419	0,80 	0,88 	6,26	0,23
127 - INSUFICIENCIA CARDIACA & SHOCK	78	1,11%	8,33	8,10	650	1,45%	631	1,03 	0,97 	10,60	0,09
211 - PROC. DE CADERA & FEMUR EXCEPTO ARTICULACION MAYOR EDAD>17 SIN CC	77	1,10%	5,40	8,20	416	0,93%	632	0,66 	0,87 	3,16	1,04
816 - GASTROENTERITIS NO BACTERIANA Y DOLOR ABDOMINAL EDAD < 18 SIN CC	76	1,08%	2,42	3,16	184	0,41%	240	0,77 	1,06 	1,80	0,05
055 - PROCEDIMIENTOS MISCELANEOS SOBRE OIDO, NARIZ, BOCA & GARGANTA	76	1,08%	1,20	2,19	91	0,20%	166	0,55 	0,84 	1,24	1,11
584 - SEPTICEMIA CON CC MAYOR	73	1,04%	16,07	12,01	1.173	2,62%	877	1,34 	1,38 	13,58	0,40

30 Grupos Relacionados por el Diagnósticos más frecuentes. Área Hospitalaria
02046 - A.G.S NORTE DE ALMERÍA (HUÉRCAL-OVERA)

GRD	Altas	% Altas	EM	EME	Estancia	% Estancias	Estancias Esperadas	IUE	IUE T	Media Diag.	Media Proc.
204 - TRASTORNOS DE PANCREAS EXCEPTO NEOPLASIA MALIGNA	73	1,04%	10,11	8,05	738	1,65%	588	1,26 ●	1,20 ●	7,15	0,12
557 - TRASTORNOS HEPATOBILIARES Y DE PANCREAS CON CC MAYOR	71	1,01%	16,55	12,97	1.175	2,63%	921	1,28 ●	1,23 ●	11,83	0,45
324 - CALCULOS URINARIOS SIN CC	69	0,98%	4,48	3,55	309	0,69%	245	1,26 ●	1,43 ●	1,91	0,30
359 - PROC. SOBRE UTERO & ANEJOS POR CA.IN SITU & PROCESO NO MALIGNO SIN CC	67	0,95%	2,94	3,75	197	0,44%	252	0,78 ●	0,78 ●	3,07	1,78
775 - BRONQUITIS & ASMA EDAD<18 SIN CC	65	0,93%	3,14	4,13	204	0,46%	268	0,76 ●	0,88 ●	1,48	0,00
219 - PROC. EXTR.INFERIOR & HUMERO EXC. CADERA,PIE,FEMUR EDAD>17 SIN CC	64	0,91%	3,09	5,13	198	0,44%	328	0,60 ●	0,89 ●	1,88	1,20
371 - CESAREA, SIN COMPLICACIONES	63	0,90%	3,14	4,34	198	0,44%	274	0,72 ●	0,82 ●	5,92	2,60
533 - OTROS TRAST. SISTEMA NERVIOSO EXC. AIT, CONVULSIONES & CEFALEA CON CC MAYOR	63	0,90%	15,05	14,44	948	2,12%	910	1,04 ●	1,42 ●	12,57	0,21
208 - TRASTORNOS DEL TRACTO BILIAR SIN CC	60	0,85%	8,53	6,07	512	1,15%	364	1,41 ●	1,26 ●	5,05	0,15
224 - PROC. HOMBRO, CODO O ANTEBRAZO, EXC. PROC.MAYOR DE ARTICULACION SIN CC	59	0,84%	2,05	2,76	121	0,27%	163	0,74 ●	1,08 ●	1,53	1,36
886 - OTROS DIAGNÓSTICOS ANTEPARTO SIN PROCEDIMIENTO QUIRÚRGICO	55	0,78%	2,25	3,51	124	0,28%	193	0,64 ●	0,84 ●	2,80	0,22
121 - TRAST.CIRCULATORIOS CON IAM & COMPL.MAYORES, ALTA CON VIDA	54	0,77%	6,57	8,17	355	0,79%	441	0,80 ●	0,93 ●	9,56	0,26
540 - INFECCIONES & INFLAMACIONES RESPIRATORIAS EXCEPTO NEUMONÍA SIMPLE CON CC MAYOR	54	0,77%	15,13	13,84	817	1,83%	747	1,09 ●	1,27 ●	11,61	0,22

30 Grupos Relacionados por el Diagnósticos más frecuentes. Área Hospitalaria
02046 - A.G.S NORTE DE ALMERÍA (HUÉRCAL-OVERA)

Altas



**30 Grupos Relacionados por el Diagnósticos más frecuentes. Área Hospitalaria
02048 - A.H. TORRECÁRDENAS (ALMERÍA)**

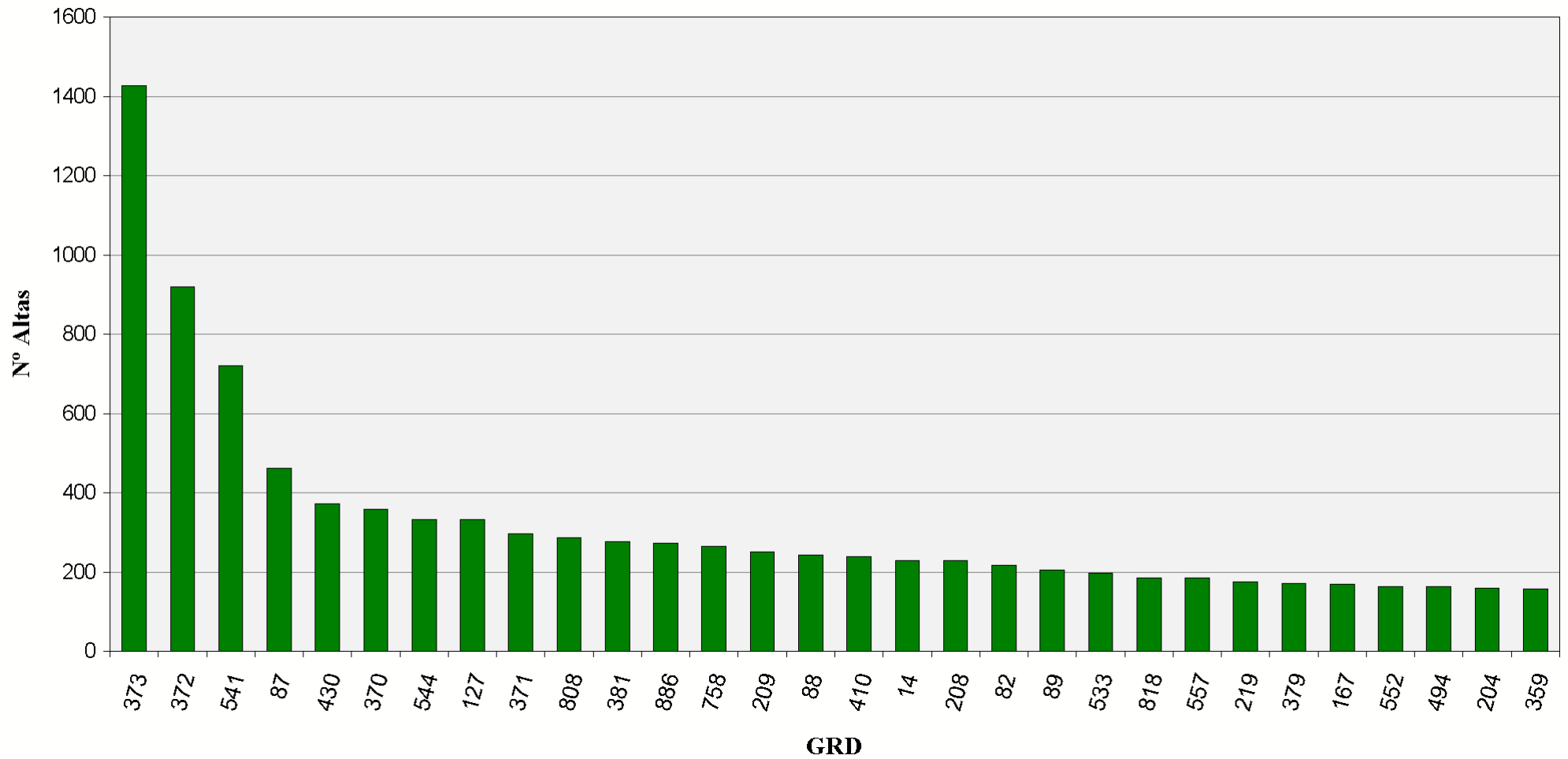
GRD	Altas	% Altas	EM	EME	Estancia	% Estancias	Estancias Esperadas	IUE	IUE T	Media Diag.	Media Proc.
373 - PARTO VAGINAL SIN COMPLICACIONES	1.428	5,84%	2,02	2,46	2.878	1,51%	3.509	0,82 ●	0,79 ●	3,32	2,21
372 - PARTO VAGINAL CON COMPLICACIONES	920	3,77%	2,45	2,95	2.258	1,19%	2.713	0,83 ●	0,77 ●	4,35	2,40
541 - NEUMONÍA SIMPLE Y OTROS TRAST.RESPIRATORIOS EXC. BRONQUITIS & ASMA CON CC MAYO	721	2,95%	12,24	10,69	8.825	4,63%	7.709	1,14 ●	1,14 ●	10,36	0,26
087 - EDEMA PULMONAR & INSUFICIENCIA RESPIRATORIA	463	1,90%	10,42	8,62	4.823	2,53%	3.989	1,21 ●	1,21 ●	10,11	0,16
430 - PSICOSIS	374	1,53%	14,91	18,05	5.577	2,93%	6.750	0,83 ●	0,81 ●	4,01	0,02
370 - CESAREA, CON COMPLICACIONES	359	1,47%	4,96	4,84	1.779	0,93%	1.738	1,02 ●	0,92 ●	5,56	1,53
544 - ICC & ARRITMIA CARDIACA CON CC MAYOR	334	1,37%	9,74	10,48	3.254	1,71%	3.500	0,93 ●	0,95 ●	11,83	0,28
127 - INSUFICIENCIA CARDIACA & SHOCK	334	1,37%	7,95	8,10	2.654	1,39%	2.704	0,98 ●	1,04 ●	9,82	0,08
371 - CESAREA, SIN COMPLICACIONES	298	1,22%	4,81	4,34	1.432	0,75%	1.295	1,11 ●	0,97 ●	4,22	1,50
808 - PROCED. CARDIOVASC. PERCUTANEOS CON IMA, FALLO CARDIACO O SHOCK	287	1,17%	3,41	5,82	980	0,51%	1.672	0,59 ●	0,67 ●	5,76	6,38
381 - ABORTO CON DILATACION & LEGRADO, ASPIRACION O HISTEROTOMIA	278	1,14%	1,71	1,47	474	0,25%	408	1,16 ●	1,09 ●	1,36	1,01
886 - OTROS DIAGNÓSTICOS ANTEPARTO SIN PROCEDIMIENTO QUIRÚRGICO	273	1,12%	2,51	3,51	686	0,36%	957	0,72 ●	0,66 ●	2,52	0,59
758 - PROCEDIMIENTOS SOBRE ESPALDA & CUELLO EXC. FUSION ESPINAL SIN CC	266	1,09%	5,32	6,01	1.416	0,74%	1.597	0,89 ●	0,90 ●	2,24	1,16
209 - SUSTITUCION ARTICULACION MAYOR EXCEPTO CADERA & REEMPLANTE MIEMBRO INFERIOR, E	252	1,03%	6,38	5,65	1.607	0,84%	1.425	1,13 ●	1,05 ●	4,13	1,05
088 - ENFERMEDAD PULMONAR OBSTRUCTIVA CRONICA	244	1,00%	10,40	8,44	2.537	1,33%	2.059	1,23 ●	1,20 ●	8,23	0,12
410 - QUIMIOTERAPIA	239	0,98%	4,48	4,27	1.071	0,56%	1.022	1,05 ●	1,00 ●	3,74	0,31
014 - ICTUS CON INFARTO	230	0,94%	10,57	8,81	2.432	1,28%	2.027	1,20 ●	1,06 ●	8,14	0,07
208 - TRASTORNOS DEL TRACTO BILIAR SIN CC	229	0,94%	4,93	6,07	1.130	0,59%	1.389	0,81 ●	0,89 ●	3,21	1,13

**30 Grupos Relacionados por el Diagnósticos más frecuentes. Área Hospitalaria
 02048 - A.H. TORRECÁRDENAS (ALMERÍA)**

GRD	Altas	% Altas	EM	EME	Estancia	% Estancias	Estancias Esperadas	IUE	IUE T	Media Diag.	Media Proc.
082 - NEOPLASIAS RESPIRATORIAS	217	0,89%	9,09	9,27	1.973	1,04%	2.012	0,98 ●	0,99 ●	7,34	0,46
089 - NEUMONIA SIMPLE & PLEURITIS EDAD>17 CON CC	205	0,84%	10,51	8,84	2.155	1,13%	1.812	1,19 ●	1,16 ●	9,05	0,12
533 - OTROS TRAST. SISTEMA NERVIOSO EXC. AIT, CONVULSIONES & CEFALEA CON CC MAYOR	197	0,81%	14,95	14,44	2.945	1,55%	2.845	1,04 ●	0,90 ●	10,09	0,45
818 - SUSTITUCION DE CADERA EXCEPTO POR COMPLICACIONES	186	0,76%	8,42	7,71	1.567	0,82%	1.434	1,09 ●	1,03 ●	4,12	1,22
557 - TRASTORNOS HEPATOBILIARES Y DE PANCREAS CON CC MAYOR	185	0,76%	13,41	12,97	2.480	1,30%	2.399	1,03 ●	1,03 ●	9,19	0,76
219 - PROC. EXTR.INFERIOR & HUMERO EXC. CADERA,PIE,FEMUR EDAD>17 SIN CC	176	0,72%	4,73	5,13	833	0,44%	902	0,92 ●	0,86 ●	2,34	1,31
379 - AMENAZA DE ABORTO	173	0,71%	2,96	3,68	512	0,27%	636	0,81 ●	0,70 ●	2,44	0,73
167 - APENDICECTOMIA SIN DIAGNOSTICO PRINCIPAL COMPLICADO SIN CC	170	0,70%	3,47	2,87	590	0,31%	488	1,21 ●	1,15 ●	1,31	1,02
552 - TRAST. AP. DIGESTIVO EXCEPTO ESOF., GASTROENT. & ULC.NO COMPL. CON CC MAYOR	164	0,67%	13,45	12,46	2.206	1,16%	2.043	1,08 ●	1,05 ●	9,43	0,78
494 - COLECISTECTOMIA LAPAROSCOPICA SIN EXPLORAC. CONDUCTO BILIAR SIN CC	164	0,67%	5,03	2,75	825	0,43%	452	1,83 ●	1,73 ●	2,65	1,04
204 - TRASTORNOS DE PANCREAS EXCEPTO NEOPLASIA MALIGNA	161	0,66%	7,27	8,05	1.170	0,61%	1.296	0,90 ●	0,91 ●	5,12	0,13
359 - PROC. SOBRE UTERO & ANEJOS POR CA.IN SITU & PROCESO NO MALIGNO SIN CC	158	0,65%	4,49	3,75	709	0,37%	593	1,20 ●	1,13 ●	3,39	1,80

30 Grupos Relacionados por el Diagnósticos más frecuentes. Área Hospitalaria
02048 - A.H. TORRECÁRDENAS (ALMERÍA)

Altas



**30 Grupos Relacionados por el Diagnósticos más frecuentes. Área Hospitalaria
02050 - H. DE PONIENTE - EL EJIDO (A.S. DE PONIENTE)**

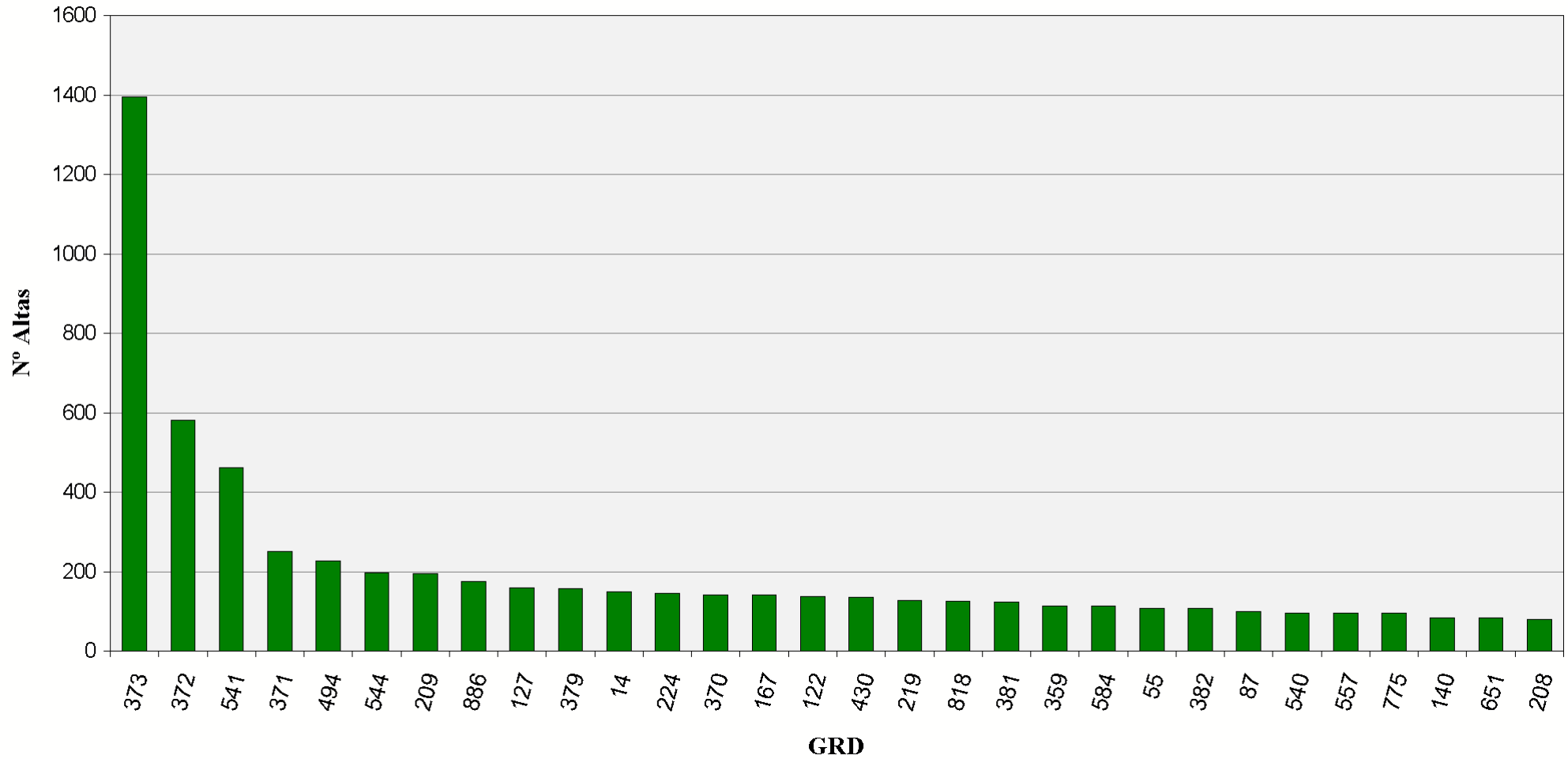
GRD	Altas	% Altas	EM	EME	Estancia	% Estancias	Estancias Esperadas	IUE	IUE T	Media Diag.	Media Proc.
373 - PARTO VAGINAL SIN COMPLICACIONES	1.395	10,63%	2,66	2,46	3.706	4,33%	3.428	1,08 ●	1,08 ●	3,88	2,25
372 - PARTO VAGINAL CON COMPLICACIONES	581	4,43%	3,05	2,95	1.770	2,07%	1.713	1,03 ●	1,05 ●	5,09	2,54
541 - NEUMONÍA SIMPLE Y OTROS TRAST.RESPIRATORIOS EXC. BRONQUITIS & ASMA CON CC MAYO	462	3,52%	11,63	10,69	5.371	6,28%	4.939	1,09 ●	1,19 ●	9,41	0,19
371 - CESAREA, SIN COMPLICACIONES	252	1,92%	4,27	4,34	1.075	1,26%	1.095	0,98 ●	1,01 ●	4,56	2,35
494 - COLECISTECTOMIA LAPAROSCOPICA SIN EXPLORAC. CONDUCTO BILIAR SIN CC	228	1,74%	2,24	2,75	511	0,60%	628	0,81 ●	0,98 ●	2,71	1,10
544 - ICC & ARRITMIA CARDIACA CON CC MAYOR	198	1,51%	11,03	10,48	2.183	2,55%	2.075	1,05 ●	1,18 ●	11,35	0,14
209 - SUSTITUCION ARTICULACION MAYOR EXCEPTO CADERA & REIMPLANTE MIEMBRO INFERIOR, E	195	1,49%	8,25	5,65	1.609	1,88%	1.103	1,46 ●	1,56 ●	4,09	1,02
886 - OTROS DIAGNÓSTICOS ANTEPARTO SIN PROCEDIMIENTO QUIRÚRGICO	176	1,34%	2,94	3,51	518	0,61%	617	0,84 ●	0,98 ●	3,05	0,02
127 - INSUFICIENCIA CARDIACA & SHOCK	161	1,23%	9,40	8,10	1.514	1,77%	1.303	1,16 ●	1,27 ●	10,17	0,19
379 - AMENAZA DE ABORTO	159	1,21%	2,87	3,68	457	0,53%	584	0,78 ●	0,92 ●	2,08	0,01
014 - ICTUS CON INFARTO	150	1,14%	7,85	8,81	1.177	1,38%	1.322	0,89 ●	1,09 ●	7,23	0,05
224 - PROC. HOMBRO, CODO O ANTEBRAZO, EXC. PROC.MAYOR DE ARTICULACION SIN CC	147	1,12%	2,50	2,76	367	0,43%	406	0,90 ●	1,17 ●	2,39	1,19
370 - CESAREA, CON COMPLICACIONES	142	1,08%	4,26	4,84	605	0,71%	688	0,88 ●	0,97 ●	6,55	2,34
167 - APENDICECTOMIA SIN DIAGNOSTICO PRINCIPAL COMPLICADO SIN CC	142	1,08%	2,49	2,87	354	0,41%	407	0,87 ●	0,94 ●	1,48	1,01
122 - TRAST.CIRCULATORIOS CON IAM SIN COMPL. MAYORES ALTA CON VIDA	139	1,06%	3,48	5,23	484	0,57%	727	0,67 ●	0,84 ●	5,91	0,04
430 - PSICOSIS	136	1,04%	17,23	18,05	2.343	2,74%	2.454	0,95 ●	0,93 ●	1,78	0,01
219 - PROC. EXTR.INFERIOR & HUMERO EXC. CADERA,PIE,FEMUR EDAD>17 SIN CC	129	0,98%	7,46	5,13	962	1,12%	661	1,45 ●	1,42 ●	2,50	1,35

30 Grupos Relacionados por el Diagnósticos más frecuentes. Área Hospitalaria
02050 - H. DE PONIENTE - EL EJIDO (A.S. DE PONIENTE)

GRD	Altas	% Altas	EM	EME	Estancia	% Estancias	Estancias Esperadas	IUE	IUE T	Media Diag.	Media Proc.
818 - SUSTITUCION DE CADERA EXCEPTO POR COMPLICACIONES	127	0,97%	8,78	7,71	1.115	1,30%	979	1,14 ●	1,19 ●	4,27	1,13
381 - ABORTO CON DILATAACION & LEGRADO, ASPIRACION O HISTEROTOMIA	125	0,95%	1,48	1,47	185	0,22%	184	1,01 ●	1,10 ●	1,98	1,47
359 - PROC. SOBRE UTERO & ANEJOS POR CA.IN SITU & PROCESO NO MALIGNO SIN CC	115	0,88%	3,11	3,75	358	0,42%	432	0,83 ●	1,00 ●	3,36	1,90
584 - SEPTICEMIA CON CC MAYOR	114	0,87%	11,29	12,01	1.287	1,50%	1.369	0,94 ●	1,03 ●	11,68	0,15
055 - PROCEDIMIENTOS MISCELANEOS SOBRE OIDO, NARIZ, BOCA & GARGANTA	109	0,83%	1,11	2,19	121	0,14%	239	0,51 ●	0,80 ●	2,51	1,51
382 - FALSO TRABAJO DE PARTO	109	0,83%	1,48	1,51	161	0,19%	165	0,98 ●	1,03 ●	1,91	0,03
087 - EDEMA PULMONAR & INSUFICIENCIA RESPIRATORIA	101	0,77%	9,59	8,62	969	1,13%	870	1,11 ●	1,23 ●	8,42	0,07
540 - INFECCIONES & INFLAMACIONES RESPIRATORIAS EXCEPTO NEUMONÍA SIMPLE CON CC MAYOR	97	0,74%	12,58	13,84	1.220	1,43%	1.343	0,91 ●	1,03 ●	9,39	0,10
557 - TRASTORNOS HEPATOBILIARES Y DE PANCREAS CON CC MAYOR	97	0,74%	13,90	12,97	1.348	1,58%	1.258	1,07 ●	1,09 ●	9,92	0,82
775 - BRONQUITIS & ASMA EDAD<18 SIN CC	96	0,73%	4,19	4,13	402	0,47%	396	1,01 ●	1,21 ●	1,65	0,01
140 - ANGINA DE PECHO	85	0,65%	3,80	5,90	323	0,38%	502	0,64 ●	0,70 ●	7,48	0,00
651 - CESAREA DE ALTO RIESGO SIN CC	84	0,64%	4,96	5,66	417	0,49%	476	0,88 ●	1,00 ●	5,23	2,63
208 - TRASTORNOS DEL TRACTO BILIAR SIN CC	81	0,62%	6,96	6,07	564	0,66%	491	1,15 ●	1,02 ●	4,25	1,09

30 Grupos Relacionados por el Diagnósticos más frecuentes. Área Hospitalaria
02050 - H. DE PONIENTE - EL EJIDO (A.S. DE PONIENTE)

Altas



30 Grupos Relacionados por el Diagnósticos más frecuentes. Área Hospitalaria
02051 - A.H. SAN JUAN DE DIOS (ALJARAFE)

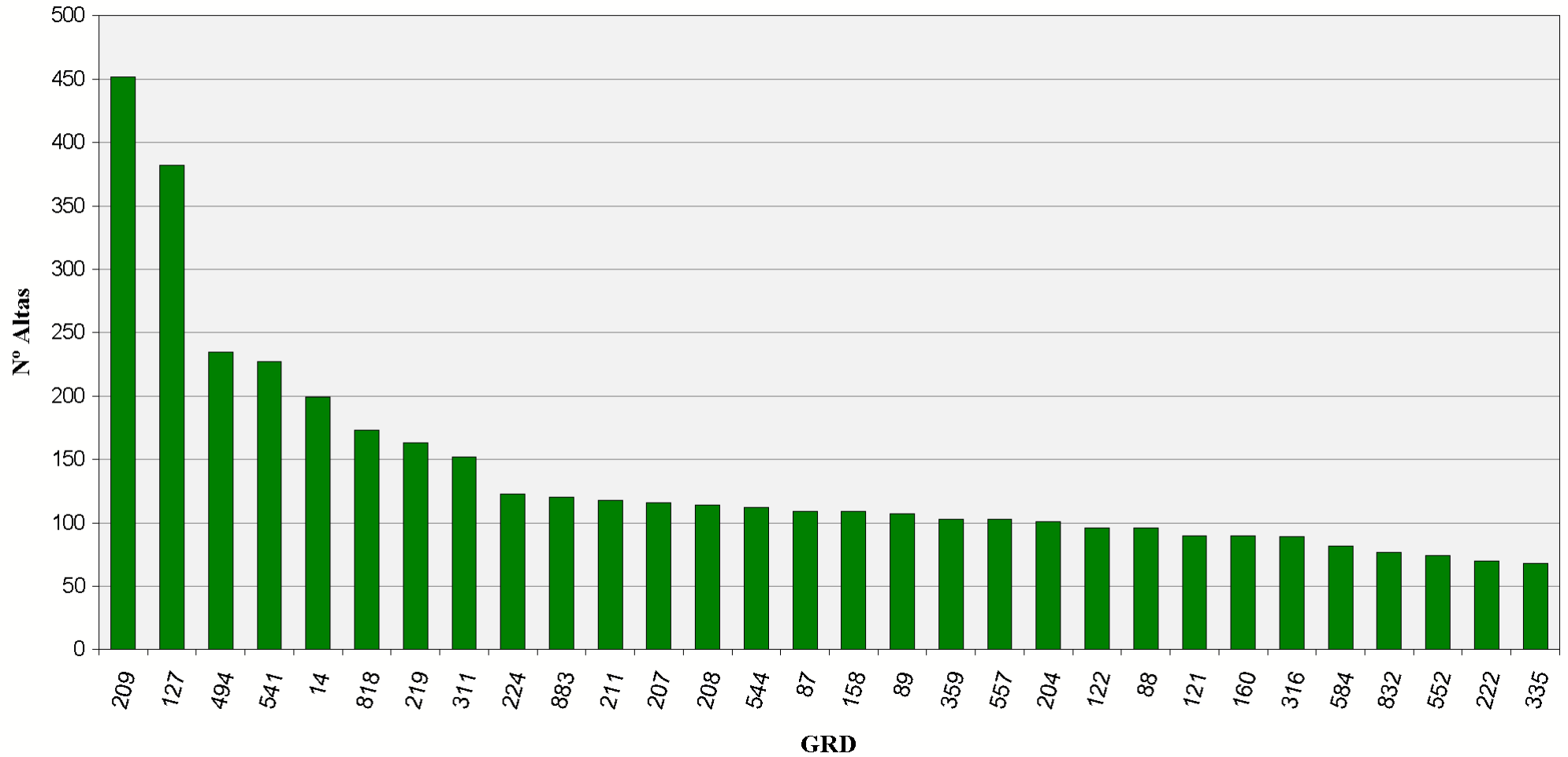
GRD	Altas	% Altas	EM	EME	Estancia	% Estancias	Estancias Esperadas	IUE	IUE T	Media Diag.	Media Proc.
209 - SUSTITUCION ARTICULACION MAYOR EXCEPTO CADERA & REIMPLANTE MIEMBRO INFERIOR, E	452	5,30%	3,45	5,65	1.561	3,35%	2.556	0,61 ●	0,65 ●	2,37	1,06
127 - INSUFICIENCIA CARDIACA & SHOCK	382	4,48%	6,36	8,10	2.431	5,21%	3.093	0,79 ●	0,86 ●	7,73	0,06
494 - COLECISTECTOMIA LAPAROSCOPICA SIN EXPLORAC. CONDUCTO BILIAR SIN CC	235	2,76%	2,23	2,75	525	1,13%	647	0,81 ●	0,98 ●	2,52	1,06
541 - NEUMONÍA SIMPLE Y OTROS TRAST.RESPIRATORIOS EXC. BRONQUITIS & ASMA CON CC MAYO	227	2,66%	8,13	10,69	1.845	3,96%	2.427	0,76 ●	0,83 ●	8,28	0,22
014 - ICTUS CON INFARTO	199	2,33%	6,35	8,81	1.263	2,71%	1.754	0,72 ●	0,88 ●	6,08	0,04
818 - SUSTITUCION DE CADERA EXCEPTO POR COMPLICACIONES	173	2,03%	4,75	7,71	822	1,76%	1.333	0,62 ●	0,64 ●	2,75	1,60
219 - PROC. EXTR.INFERIOR & HUMERO EXC. CADERA,PIE,FEMUR EDAD>17 SIN CC	163	1,91%	3,31	5,13	540	1,16%	836	0,65 ●	0,63 ●	1,99	1,27
311 - PROCEDIMIENTOS TRANSURETRALES SIN CC	152	1,78%	1,26	2,96	191	0,41%	450	0,42 ●	0,57 ●	2,48	1,14
224 - PROC. HOMBRO, CODO O ANTEBRAZO, EXC. PROC.MAYOR DE ARTICULACION SIN CC	123	1,44%	1,77	2,76	218	0,47%	340	0,64 ●	0,83 ●	1,50	1,38
883 - APENDICECTOMÍA LAPAROSCÓPICA	120	1,41%	3,23	3,21	388	0,83%	385	1,01 ●	0,98 ●	1,73	1,06
211 - PROC. DE CADERA & FEMUR EXCEPTO ARTICULACION MAYOR EDAD>17 SIN CC	118	1,38%	5,46	8,20	644	1,38%	968	0,67 ●	0,64 ●	3,57	1,19
207 - TRASTORNOS DEL TRACTO BILIAR CON CC	116	1,36%	7,41	8,68	859	1,84%	1.007	0,85 ●	0,84 ●	6,03	0,48
208 - TRASTORNOS DEL TRACTO BILIAR SIN CC	114	1,34%	5,77	6,07	658	1,41%	692	0,95 ●	0,85 ●	3,79	0,54
544 - ICC & ARRITMIA CARDIACA CON CC MAYOR	112	1,31%	8,17	10,48	915	1,96%	1.174	0,78 ●	0,87 ●	9,22	0,09
087 - EDEMA PULMONAR & INSUFICIENCIA RESPIRATORIA	109	1,28%	6,94	8,62	756	1,62%	939	0,80 ●	0,89 ●	8,42	0,08
158 - PROCEDIMIENTOS SOBRE ANO & ENTEROSTOMIA SIN CC	109	1,28%	1,88	2,67	205	0,44%	291	0,71 ●	0,85 ●	2,08	1,10

30 Grupos Relacionados por el Diagnósticos más frecuentes. Área Hospitalaria
02051 - A.H. SAN JUAN DE DIOS (ALJARAFE)

GRD	Altas	% Altas	EM	EME	Estancia	% Estancias	Estancias Esperadas	IUE	IUE T	Media Diag.	Media Proc.
089 - NEUMONIA SIMPLE & PLEURITIS EDAD>17 CON CC	107	1,26%	5,94	8,84	636	1,36%	946	0,67 ●	0,74 ●	7,05	0,20
359 - PROC. SOBRE UTERO & ANEJOS POR CA.IN SITU & PROCESO NO MALIGNO SIN CC	103	1,21%	1,73	3,75	178	0,38%	387	0,46 ●	0,56 ●	1,29	1,79
557 - TRASTORNOS HEPATOBILIARES Y DE PANCREAS CON CC MAYOR	103	1,21%	10,30	12,97	1.061	2,28%	1.335	0,79 ●	0,81 ●	7,98	0,43
204 - TRASTORNOS DE PANCREAS EXCEPTO NEOPLASIA MALIGNA	101	1,18%	6,46	8,05	652	1,40%	813	0,80 ●	0,77 ●	4,53	0,14
122 - TRAST.CIRCULATORIOS CON IAM SIN COMPL. MAYORES ALTA CON VIDA	96	1,13%	7,09	5,23	681	1,46%	502	1,36 ●	1,72 ●	5,47	0,36
088 - ENFERMEDAD PULMONAR OBSTRUCTIVA CRONICA	96	1,13%	6,11	8,44	587	1,26%	810	0,72 ●	0,82 ●	6,97	0,19
121 - TRAST.CIRCULATORIOS CON IAM & COMPL.MAYORES, ALTA CON VIDA	90	1,06%	8,64	8,17	778	1,67%	735	1,06 ●	1,30 ●	7,76	0,30
160 - PROCEDIMIENTOS SOBRE HERNIA EXCEPTO INGUINAL & FEMORAL EDAD>17 SIN CC	90	1,06%	2,12	3,09	191	0,41%	278	0,69 ●	0,84 ●	2,77	1,03
316 - INSUFICIENCIA RENAL	89	1,04%	7,18	7,99	639	1,37%	711	0,90 ●	0,94 ●	8,10	0,25
584 - SEPTICEMIA CON CC MAYOR	82	0,96%	11,89	12,01	975	2,09%	985	0,99 ●	1,09 ●	11,22	0,23
832 - ISQUEMIA TRANSITORIA	77	0,90%	4,70	5,99	362	0,78%	461	0,79 ●	0,80 ●	6,22	0,05
552 - TRAST. AP. DIGESTIVO EXCEPTO ESOF., GASTROENT. & ULC.NO COMPL. CON CC MAYOR	74	0,87%	8,58	12,46	635	1,36%	922	0,69 ●	0,77 ●	8,14	0,42
222 - PROCEDIMIENTOS SOBRE LA RODILLA SIN CC	70	0,82%	1,79	2,97	125	0,27%	208	0,60 ●	0,73 ●	1,99	1,59
335 - PROCEDIMIENTOS MAYORES SOBRE PELVIS MASCULINA SIN CC	68	0,80%	2,38	5,28	162	0,35%	359	0,45 ●	0,57 ●	2,18	1,06

30 Grupos Relacionados por el Diagnósticos más frecuentes. Área Hospitalaria
02051 - A.H. SAN JUAN DE DIOS (ALJARAFE)

Altas



**30 Grupos Relacionados por el Diagnósticos más frecuentes. Área Hospitalaria
02052 - H. DE MONTILLA (A.S. ALTO GUADALQUIVIR)**

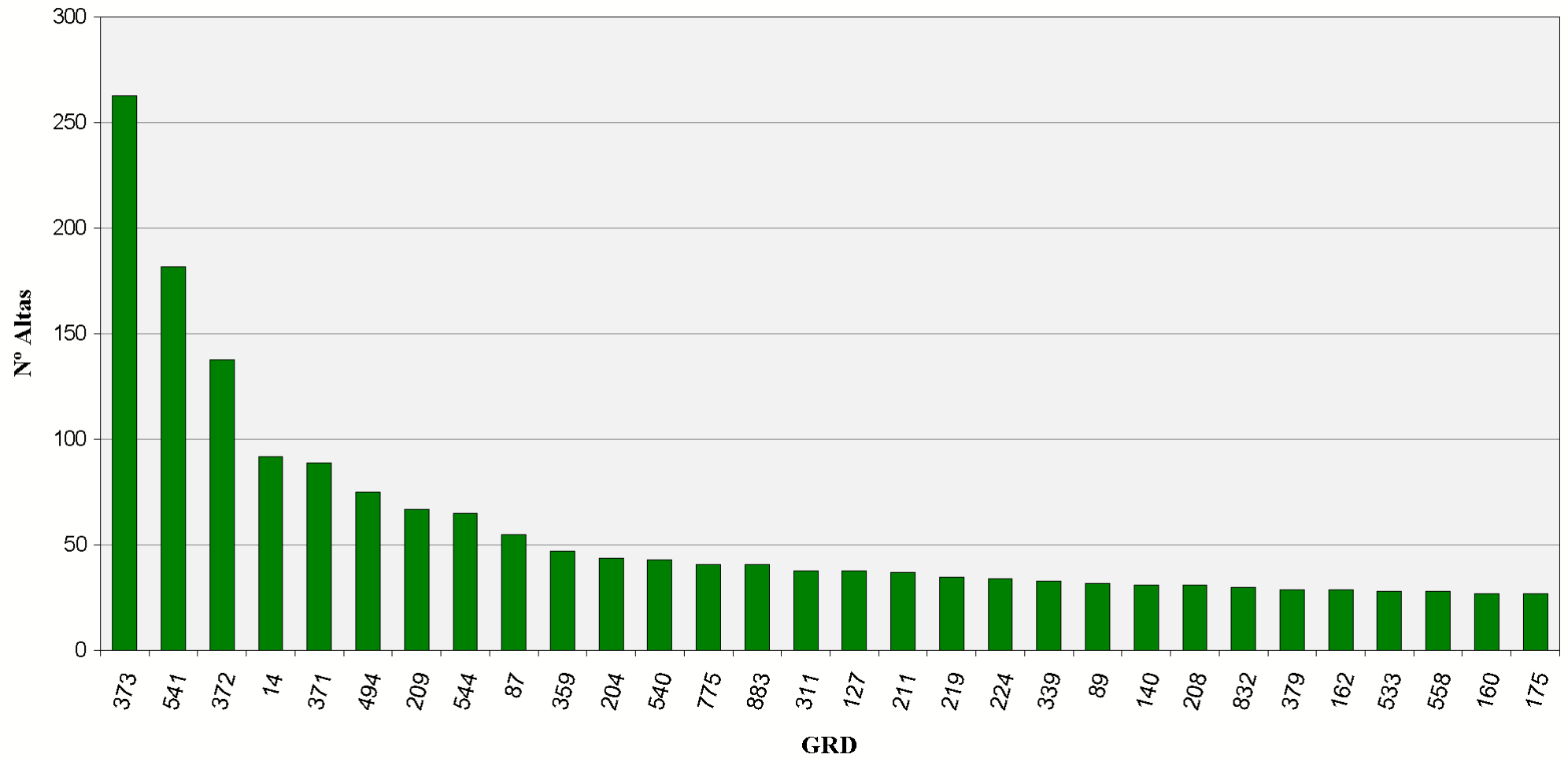
GRD	Altas	% Altas	EM	EME	Estancia	% Estancias	Estancias Esperadas	IUE	IUE T	Media Diag.	Media Proc.
373 - PARTO VAGINAL SIN COMPLICACIONES	263	8,06%	1,86	2,46	488	3,87%	646	0,76 ●	0,86 ●	3,84	3,36
541 - NEUMONÍA SIMPLE Y OTROS TRAST.RESPIRATORIOS EXC. BRONQUITIS & ASMA CON CC MAYO	182	5,58%	5,47	10,69	996	7,89%	1.946	0,51 ●	0,55 ●	10,21	0,23
372 - PARTO VAGINAL CON COMPLICACIONES	138	4,23%	2,22	2,95	307	2,43%	407	0,75 ●	0,90 ●	4,62	3,59
014 - ICTUS CON INFARTO	92	2,82%	3,85	8,81	354	2,80%	811	0,44 ●	0,51 ●	7,73	0,08
371 - CESAREA, SIN COMPLICACIONES	89	2,73%	3,19	4,34	284	2,25%	387	0,73 ●	0,84 ●	5,46	3,22
494 - COLECISTECTOMIA LAPAROSCOPICA SIN EXPLORAC. CONDUCTO BILIAR SIN CC	75	2,30%	2,40	2,75	180	1,43%	207	0,87 ●	0,87 ●	3,76	1,35
209 - SUSTITUCION ARTICULACION MAYOR EXCEPTO CADERA & REIMPLANTE MIEMBRO INFERIOR, E	67	2,05%	4,34	5,65	291	2,31%	379	0,77 ●	0,94 ●	5,73	1,06
544 - ICC & ARRITMIA CARDIACA CON CC MAYOR	65	1,99%	5,85	10,48	380	3,01%	681	0,56 ●	0,58 ●	11,52	0,42
087 - EDEMA PULMONAR & INSUFICIENCIA RESPIRATORIA	55	1,69%	4,27	8,62	235	1,86%	474	0,50 ●	0,56 ●	10,05	0,15
359 - PROC. SOBRE UTERO & ANEJOS POR CA.IN SITU & PROCESO NO MALIGNO SIN CC	47	1,44%	2,53	3,75	119	0,94%	176	0,67 ●	0,67 ●	5,36	2,04
204 - TRASTORNOS DE PANCREAS EXCEPTO NEOPLASIA MALIGNA	44	1,35%	6,41	8,05	282	2,23%	354	0,80 ●	0,76 ●	6,27	0,23
540 - INFECCIONES & INFLAMACIONES RESPIRATORIAS EXCEPTO NEUMONÍA SIMPLE CON CC MAYOR	43	1,32%	6,02	13,84	259	2,05%	595	0,44 ●	0,51 ●	9,74	0,26
775 - BRONQUITIS & ASMA EDAD<18 SIN CC	41	1,26%	3,88	4,13	159	1,26%	169	0,94 ●	1,09 ●	1,27	0,10
883 - APENDICECTOMÍA LAPAROSCÓPICA	41	1,26%	2,51	3,21	103	0,82%	131	0,78 ●	0,79 ●	2,78	1,05
311 - PROCEDIMIENTOS TRANSURETRALES SIN CC	38	1,16%	1,26	2,96	48	0,38%	113	0,43 ●	0,41 ●	4,53	1,37
127 - INSUFICIENCIA CARDIACA & SHOCK	38	1,16%	3,63	8,10	138	1,09%	308	0,45 ●	0,42 ●	9,13	0,11
211 - PROC. DE CADERA & FEMUR EXCEPTO ARTICULACION MAYOR EDAD>17 SIN CC	37	1,13%	5,54	8,20	205	1,62%	304	0,68 ●	0,89 ●	4,57	1,05

**30 Grupos Relacionados por el Diagnósticos más frecuentes. Área Hospitalaria
 02052 - H. DE MONTILLA (A.S. ALTO GUADALQUIVIR)**

GRD	Altas	% Altas	EM	EME	Estancia	% Estancias	Estancias Esperadas	IUE	IUE T	Media Diag.	Media Proc.
219 - PROC. EXTR.INFERIOR & HUMERO EXC. CADERA,PIE,FEMUR EDAD>17 SIN CC	35	1,07%	3,37	5,13	118	0,93%	179	0,66 ●	0,97 ●	2,66	1,49
224 - PROC. HOMBRO, CODO O ANTEBRAZO, EXC. PROC.MAYOR DE ARTICULACION SIN CC	34	1,04%	1,21	2,76	41	0,32%	94	0,44 ●	0,64 ●	3,32	1,62
339 - PROCEDIMIENTOS SOBRE TESTICULO, PROCESO NO MALIGNO EDAD>17	33	1,01%	1,27	2,20	42	0,33%	72	0,58 ●	0,84 ●	2,82	1,27
089 - NEUMONIA SIMPLE & PLEURITIS EDAD>17 CON CC	32	0,98%	4,66	8,84	149	1,18%	283	0,53 ●	0,58 ●	9,00	0,13
140 - ANGINA DE PECHO	31	0,95%	3,03	5,90	94	0,74%	183	0,51 ●	0,52 ●	6,32	0,00
208 - TRASTORNOS DEL TRACTO BILIAR SIN CC	31	0,95%	3,84	6,07	119	0,94%	188	0,63 ●	0,57 ●	4,55	0,10
832 - ISQUEMIA TRANSITORIA	30	0,92%	2,67	5,99	80	0,63%	180	0,45 ●	0,47 ●	6,70	0,00
379 - AMENAZA DE ABORTO	29	0,89%	1,90	3,68	55	0,44%	107	0,52 ●	0,77 ●	1,55	0,83
162 - PROCEDIMIENTOS SOBRE HERNIA INGUINAL & FEMORAL EDAD>17 SIN CC	29	0,89%	1,28	1,99	37	0,29%	58	0,64 ●	0,68 ●	4,17	1,21
533 - OTROS TRAST. SISTEMA NERVIOSO EXC. AIT, CONVULSIONES & CEFALEA CON CC MAYOR	28	0,86%	5,61	14,44	157	1,24%	404	0,39 ●	0,53 ●	10,86	0,21
558 - PROC.MUSCULOESQUELETICO MAYOR CON CC MAYOR	28	0,86%	10,61	18,64	297	2,35%	522	0,57 ●	0,89 ●	10,00	1,71
160 - PROCEDIMIENTOS SOBRE HERNIA EXCEPTO INGUINAL & FEMORAL EDAD>17 SIN CC	27	0,83%	2,19	3,09	59	0,47%	83	0,71 ●	0,78 ●	3,96	1,30
175 - HEMORRAGIA GASTROINTESTINAL SIN CC	27	0,83%	2,89	5,59	78	0,62%	151	0,52 ●	0,62 ●	6,19	1,07

30 Grupos Relacionados por el Diagnósticos más frecuentes. Área Hospitalaria
02052 - H. DE MONTILLA (A.S. ALTO GUADALQUIVIR)

Altas



***Grupos Relacionados por el Diagnóstico con Mayor Diferencia entre
Estancias Observadas y Esperadas***

30 Grupos Relacionados por el Diagnósticos con mayor diferencia entre estancias observadas y esperadas
Área Hospitalaria 02003 - A.H. VIRGEN DEL ROCÍO (SEVILLA)

GRD	Altas	EM	EME	Estancias Observadas	Estancias Esperadas	Diferencia EO - EE	% Diferencia EO - EE
373 - PARTO VAGINAL SIN COMPLICACIONES	3.546	2,88	2,46	10.196	8.713	1.483	14,55%
372 - PARTO VAGINAL CON COMPLICACIONES	1.638	3,75	2,95	6.143	4.830	1.313	21,38%
585 - PROCEDIMIENTO MAYOR ESTOMAGO,ESOFAGO,DUODENO,I.DELGADO & GRUESO CON CC MAYOR	247	24,59	21,68	6.073	5.355	718	11,83%
371 - CESAREA, SIN COMPLICACIONES	597	5,38	4,34	3.214	2.594	620	19,30%
116 - OTRAS IMPLANTACIONES DE MARCAPASOS CARDIACO PERMANENTE	359	6,77	5,28	2.430	1.897	533	21,95%
878 - TRAQUEOSTOMIA CON VENT. MEC. + 96 hrs O SIN DIAG. PRINC. TRASTORNOS ORL SIN P	37	64,22	52,16	2.376	1.930	446	18,77%
626 - NEONATO, PESO AL NACER >2499 G, SIN P.QUIR.SIGNIF., CON MULT.PROB.MAYORES O VE	116	15,39	11,81	1.785	1.370	415	23,28%
014 - ICTUS CON INFARTO	288	10,16	8,81	2.926	2.538	388	13,27%
627 - NEONATO, PESO AL NACER >2499 G, SIN P.QUIR.SIGNIF., CON PROBLEMAS MAYORES	154	8,81	6,45	1.356	993	363	26,79%
370 - CESAREA, CON COMPLICACIONES	579	5,41	4,84	3.135	2.804	331	10,57%
629 - NEONATO, PESO AL NACER >2499 G, SIN P.QUIR.SIGNIF., DIAG NEONATO NORMAL	233	4,71	3,37	1.097	785	312	28,42%
607 - NEONATO, PESO AL NACER 1000-1499 G, SIN P.QUIRURGICO SIGNIF., ALTA CON VIDA	61	45,93	41,01	2.802	2.502	300	10,71%
854 - PROCEDIMIENTO CARDIOVASCULAR PERCUTANEO CON STENT LIBERADOR DE FARMACO, SIN IA	304	6,00	5,11	1.824	1.554	270	14,78%
581 - PROCEDIMIENTOS PARA INFECCIONES & PARASITOSIS SISTEMICAS CON CC MAYOR	149	23,49	21,80	3.500	3.249	251	7,18%
604 - NEONATO, PESO AL NACER 750-999 G, ALTA CON VIDA	15	87,53	72,16	1.313	1.082	231	17,57%
582 - LESIONES, ENVENENAMIENTOS O EFECTO TÓXICO DROGAS EXC. TRAUMA MULTIPLE CON CC M	90	12,98	10,48	1.168	943	225	19,24%

30 Grupos Relacionados por el Diagnósticos con mayor diferencia entre estancias observadas y esperadas
Área Hospitalaria 02003 - A.H. VIRGEN DEL ROCÍO (SEVILLA)

GRD	Altas	EM	EME	Estancias Observadas	Estancias Esperadas	Diferencia EO - EE	% Diferencia EO - EE
428 - TRASTORNOS DE PERSONALIDAD & CONTROL DE IMPULSOS	70	13,10	9,94	917	696	221	24,14%
468 - Procedimiento quirúrgico extensivo sin relación con diagnóstico principal	106	13,41	11,35	1.421	1.204	217	15,30%
886 - OTROS DIAGNÓSTICOS ANTEPARTO SIN PROCEDIMIENTO QUIRÚRGICO	695	3,80	3,51	2.643	2.438	205	7,78%
302 - TRASPLANTE RENAL	97	17,56	15,49	1.703	1.503	200	11,76%
121 - TRAST.CIRCULATORIOS CON IAM & COMPL.MAYORES, ALTA CON VIDA	132	9,68	8,17	1.278	1.078	200	15,62%
376 - DIAGNOSTICOS POST-PARTO & POST-ABORTO SIN PROCEDIMIENTO QUIRURGICO	123	5,93	4,34	730	534	196	26,81%
540 - INFECCIONES & INFLAMACIONES RESPIRATORIAS EXCEPTO NEUMONÍA SIMPLE CON CC MAYOR	63	16,90	13,84	1.065	872	193	18,12%
651 - CESAREA DE ALTO RIESGO SIN CC	99	7,27	5,66	720	561	159	22,14%
547 - OTROS PROCEDIMIENTOS CARDIOTORACICOS CON CC MAYOR	14	32,50	21,13	455	296	159	34,98%
612 - NEONATO, PESO AL NACER 1500-1999 G, SIN P.QUIR.SIGNIF., SIN MULT.PROB.MAYORES	27	28,19	22,42	761	605	156	20,47%
579 - PROCEDIMIENTOS PARA LINFOMA, LEUCEMIA & TRAST.MIELOPROLIFERATIVO CON CC MAYOR	27	30,26	24,70	817	667	150	18,36%
820 - MALFUNCION, REACCION O COMPL. DE DISPOSITIVO, INJERTO O TRASPLANTE GENITOURIN	92	7,38	5,85	679	539	140	20,67%
574 - TRASTORNOS DE SANGRE, ORGANOS HEMOPOYETICOS & INMUNOLOGICOS CON CC MAYOR	83	13,60	11,91	1.129	989	140	12,41%
158 - PROCEDIMIENTOS SOBRE ANO & ENTEROSTOMIA SIN CC	185	3,41	2,67	631	493	138	21,82%

30 Grupos Relacionados por el Diagnósticos con mayor diferencia entre estancias observadas y esperadas
Área Hospitalaria 02004 - A.H. DE VALME (SEVILLA)

GRD	Altas	EM	EME	Estancias Observadas	Estancias Esperadas	Diferencia EO - EE	% Diferencia EO - EE
544 - ICC & ARRITMIA CARDIACA CON CC MAYOR	545	12,22	10,48	6.661	5.711	950	14,26%
541 - NEUMONÍA SIMPLE Y OTROS TRAST.RESPIRATORIOS EXC. BRONQUITIS & ASMA CON CC MAYO	683	11,76	10,69	8.029	7.302	727	9,05%
550 - OTROS PROCEDIMIENTOS VASCULARES CON CC MAYOR	172	12,35	10,61	2.125	1.825	300	14,11%
562 - TRASTORNOS MAYORES DE PIEL & MAMA CON CC MAYOR	36	21,86	14,34	787	516	271	34,39%
125 - TRAST.CIRCULATORIOS EXCEPTO IAM, CON CATETERISMO SIN DIAG. COMPLEJO	121	6,30	4,23	762	512	250	32,80%
127 - INSUFICIENCIA CARDIACA & SHOCK	345	8,82	8,10	3.042	2.793	249	8,18%
124 - TRAST.CIRCULATORIOS EXCEPTO IAM, CON CATETERISMO & DIAG. COMPLEJO	129	9,37	7,46	1.209	962	247	20,43%
557 - TRASTORNOS HEPATOBILIARES Y DE PANCREAS CON CC MAYOR	237	13,99	12,97	3.316	3.073	243	7,33%
552 - TRAST. AP. DIGESTIVO EXCEPTO ESOF., GASTROENT. & ULC.NO COMPL. CON CC MAYOR	189	13,74	12,46	2.597	2.354	243	9,34%
209 - SUSTITUCION ARTICULACION MAYOR EXCEPTO CADERA & REIMPLANTE MIEMBRO INFERIOR, E	364	6,31	5,65	2.297	2.058	239	10,40%
584 - SEPTICEMIA CON CC MAYOR	209	13,12	12,01	2.742	2.510	232	8,45%
203 - NEOPLASIA MALIGNA DE SISTEMA HEPATOBILIAR O DE PANCREAS	61	11,75	8,59	717	524	193	26,91%
311 - PROCEDIMIENTOS TRANSURETRALES SIN CC	135	4,39	2,96	592	400	192	32,48%
582 - LESIONES, ENVENENAMIENTOS O EFECTO TÓXICO DROGAS EXC. TRAUMA MULTIPLE CON CC M	45	14,47	10,48	651	472	179	27,55%
121 - TRAST.CIRCULATORIOS CON IAM & COMPL.MAYORES, ALTA CON VIDA	80	10,38	8,17	830	654	176	21,26%
555 - PROC. PANCREAS, HIGADO & OTROS VIA BILIAR CON CC MAYOR	29	30,76	25,10	892	728	164	18,41%

30 Grupos Relacionados por el Diagnósticos con mayor diferencia entre estancias observadas y esperadas
Área Hospitalaria 02004 - A.H. DE VALME (SEVILLA)

GRD	Altas	EM	EME	Estancias Observadas	Estancias Esperadas	Diferencia EO - EE	% Diferencia EO - EE
116 - OTRAS IMPLANTACIONES DE MARCAPASOS CARDIACO PERMANENTE	109	6,79	5,28	740	576	164	22,18%
207 - TRASTORNOS DEL TRACTO BILIAR CON CC	98	10,32	8,68	1.011	851	160	15,87%
820 - MALFUNCION, REACCION O COMPL. DE DISPOSITIVO, INJERTO O TRANSPLANTE GENITOURIN	51	8,98	5,85	458	299	159	34,80%
113 - AMPUTACION POR TRAST.CIRCULATORIOS EXCEPTO M.SUPERIOR Y DEDOS DEL PIE	36	18,06	13,68	650	492	158	24,26%
540 - INFECCIONES & INFLAMACIONES RESPIRATORIAS EXCEPTO NEUMONÍA SIMPLE CON CC MAYOR	71	15,97	13,84	1.134	983	151	13,33%
551 - ESOFAGITIS, GASTROENTERITIS & ULCERA NO COMPLICADA CON CC MAYOR	96	11,64	10,07	1.117	967	150	13,45%
316 - INSUFICIENCIA RENAL	89	9,54	7,99	849	711	138	16,20%
570 - TRASTORNOS APARATO GENITAL MASCULINO CON CC MAYOR	10	23,30	10,38	233	104	129	55,46%
101 - OTROS DIAGNOSTICOS DE APARATO RESPIRATORIO CON CC	78	9,88	8,26	771	645	126	16,39%
271 - ULCERAS CUTANEAS	25	17,84	12,93	446	323	123	27,52%
886 - OTROS DIAGNÓSTICOS ANTEPARTO SIN PROCEDIMIENTO QUIRÚRGICO	199	4,12	3,51	819	698	121	14,78%
192 - PROCEDIMIENTOS SOBRE PANCREAS, HIGADO & DERIVACION SIN CC	8	24,13	9,12	193	73	120	62,21%
854 - PROCEDIMIENTO CARDIOVASCULAR PERCUTANEO CON STENT LIBERADOR DE FARMACO, SIN IA	134	6,01	5,11	805	685	120	14,89%
818 - SUSTITUCION DE CADERA EXCEPTO POR COMPLICACIONES	166	8,40	7,71	1.394	1.280	114	8,21%

30 Grupos Relacionados por el Diagnósticos con mayor diferencia entre estancias observadas y esperadas

Área Hospitalaria 02005 - A.H. VIRGEN MACARENA (SEVILLA)

GRD	Altas	EM	EME	Estancias Observadas	Estancias Esperadas	Diferencia EO - EE	% Diferencia EO - EE
430 - PSICOSIS	776	20,55	18,05	15.947	14.005	1.942	12,18%
818 - SUSTITUCION DE CADERA EXCEPTO POR COMPLICACIONES	266	9,39	7,71	2.497	2.050	447	17,89%
545 - PROCEDIMIENTO VALVULAR CARDIACO CON CC MAYOR	102	24,19	19,86	2.467	2.025	442	17,90%
116 - OTRAS IMPLANTACIONES DE MARCAPASOS CARDIACO PERMANENTE	175	7,49	5,28	1.310	925	385	29,42%
373 - PARTO VAGINAL SIN COMPLICACIONES	1.336	2,67	2,46	3.562	3.283	279	7,84%
125 - TRAST.CIRCULATORIOS EXCEPTO IAM, CON CATETERISMO SIN DIAG. COMPLEJO	253	5,32	4,23	1.347	1.071	276	20,51%
808 - PROCED. CARDIOVASC. PERCUTANEOS CON IMA, FALLO CARDIACO O SHOCK	164	7,43	5,82	1.218	955	263	21,58%
628 - NEONATO, PESO AL NACER >2499 G, SIN P.QUIR.SIGNIF., CON PROBLEMAS MENORES	68	8,40	4,97	571	338	233	40,79%
211 - PROC. DE CADERA & FEMUR EXCEPTO ARTICULACION MAYOR EDAD>17 SIN CC	192	9,41	8,20	1.806	1.575	231	12,79%
372 - PARTO VAGINAL CON COMPLICACIONES	1.077	3,16	2,95	3.399	3.176	223	6,57%
123 - TRAST.CIRCULATORIOS CON IAM, EXITUS	57	9,96	6,29	568	358	210	36,89%
153 - PROCEDIMIENTOS MENORES DE INTESTINO DELGADO & GRUESO SIN CC	14	23,14	8,39	324	117	207	63,77%
172 - NEOPLASIA MALIGNA DIGESTIVA CON CC	147	11,68	10,31	1.717	1.516	201	11,72%
816 - GASTROENTERITIS NO BACTERIANA Y DOLOR ABDOMINAL EDAD < 18 SIN CC	220	4,06	3,16	893	696	197	22,05%
210 - PROC. DE CADERA & FEMUR EXCEPTO ARTICULACION MAYOR EDAD>17 CON CC	110	11,77	10,16	1.295	1.118	177	13,69%
012 - TRASTORNOS DEGENERATIVOS DE SISTEMA NERVIOSO	90	10,36	8,51	932	766	166	17,78%
219 - PROC. EXTR.INFERIOR & HUMERO EXC. CADERA,PIE,FEMUR EDAD>17 SIN CC	191	5,99	5,13	1.144	979	165	14,39%

30 Grupos Relacionados por el Diagnósticos con mayor diferencia entre estancias observadas y esperadas
Área Hospitalaria 02005 - A.H. VIRGEN MACARENA (SEVILLA)

GRD	Altas	EM	EME	Estancias Observadas	Estancias Esperadas	Diferencia EO - EE	% Diferencia EO - EE
121 - TRAST.CIRCULATORIOS CON IAM & COMPL.MAYORES, ALTA CON VIDA	138	9,20	8,17	1.270	1.127	143	11,23%
346 - NEOPLASIA MALIGNA, APARATO GENITAL MASCULINO, CON CC	16	19,00	10,13	304	162	142	46,68%
424 - PROC.QUIRURGICO CON DIAGNOSTICO PRINCIPAL DE ENFERMEDAD MENTAL	4	43,75	9,97	175	40	135	77,21%
122 - TRAST.CIRCULATORIOS CON IAM SIN COMPL. MAYORES ALTA CON VIDA	87	6,77	5,23	589	455	134	22,70%
431 - TRASTORNOS MENTALES DE LA INFANCIA	29	15,38	10,80	446	313	133	29,77%
559 - PROCEDIMIENTOS MUSCULOESQUELETICOS NO MAYORES CON CC MAYOR	43	17,23	14,22	741	611	130	17,51%
082 - NEOPLASIAS RESPIRATORIAS	198	9,91	9,27	1.962	1.836	126	6,41%
319 - NEOPLASIAS DE RIÑON & TRACTO URINARIO SIN CC	33	8,30	4,61	274	152	122	44,44%
428 - TRASTORNOS DE PERSONALIDAD & CONTROL DE IMPULSOS	180	10,61	9,94	1.910	1.789	121	6,35%
131 - TRASTORNOS VASCULARES PERIFERICOS SIN CC	58	7,57	5,49	439	318	121	27,49%
546 - BYPASS CORONARIO CON CC MAYOR	30	26,57	22,65	797	679	118	14,75%
194 - PROC.S. VIA BILIAR EXCEPTO COLECISTECTOMIA SOLO, CON O SIN ECB SIN CC	13	18,92	10,48	246	136	110	44,63%
239 - FRACTURAS PATOLOGICAS & NEOPLASIA MALIGNA MUSCULOESQUELETICA & T.CONECTIVO	34	14,44	11,22	491	382	109	22,29%

30 Grupos Relacionados por el Diagnósticos con mayor diferencia entre estancias observadas y esperadas
Área Hospitalaria 02007 - A.G.S DE OSUNA

GRD	Altas	EM	EME	Estancias Observadas	Estancias Esperadas	Diferencia EO - EE	% Diferencia EO - EE
541 - NEUMONÍA SIMPLE Y OTROS TRAST.RESPIRATORIOS EXC. BRONQUITIS & ASMA CON CC MAYO	207	12,18	10,69	2.522	2.213	309	12,25%
204 - TRASTORNOS DE PANCREAS EXCEPTO NEOPLASIA MALIGNA	138	9,80	8,05	1.352	1.111	241	17,84%
217 - DESBRID.HER.& INJ.PIEL EXC.HER.ABIERTA POR TRAST.MUS.ESQ.& T.CONEC.EXC.MANO	12	31,25	17,27	375	207	168	44,73%
203 - NEOPLASIA MALIGNA DE SISTEMA HEPATOBILIAR O DE PANCREAS	20	15,75	8,59	315	172	143	45,45%
207 - TRASTORNOS DEL TRACTO BILIAR CON CC	76	10,50	8,68	798	660	138	17,34%
219 - PROC. EXTR.INFERIOR & HUMERO EXC. CADERA,PIE,FEMUR EDAD>17 SIN CC	61	7,33	5,13	447	313	134	30,03%
140 - ANGINA DE PECHO	102	7,09	5,90	723	602	121	16,73%
882 - DIAGNÓSTICO DE SISTEMA RESPIRATORIO CON VENTILACIÓN MECÁNICA <96 hrs	10	22,00	12,29	220	123	97	44,12%
122 - TRAST.CIRCULATORIOS CON IAM SIN COMPL. MAYORES ALTA CON VIDA	90	6,30	5,23	567	471	96	16,93%
208 - TRASTORNOS DEL TRACTO BILIAR SIN CC	69	7,42	6,07	512	419	93	18,25%
172 - NEOPLASIA MALIGNA DIGESTIVA CON CC	26	13,77	10,31	358	268	90	25,11%
082 - NEOPLASIAS RESPIRATORIAS	44	11,30	9,27	497	408	89	17,90%
540 - INFECCIONES & INFLAMACIONES RESPIRATORIAS EXCEPTO NEUMONÍA SIMPLE CON CC MAYOR	14	20,14	13,84	282	194	88	31,28%
139 - ARRITMIAS CARDIACAS & TRASTORNOS DE CONDUCCION SIN CC	35	7,03	4,61	246	161	85	34,37%
121 - TRAST.CIRCULATORIOS CON IAM & COMPL.MAYORES, ALTA CON VIDA	77	9,25	8,17	712	629	83	11,65%
205 - TRASTORNOS DE HIGADO EXC. N.MALIGNA, CIRROSIS, HEPATITIS ALCOHOLICA CON CC	23	11,87	8,34	273	192	81	29,77%

30 Grupos Relacionados por el Diagnósticos con mayor diferencia entre estancias observadas y esperadas
Área Hospitalaria 02007 - A.G.S DE OSUNA

GRD	Altas	EM	EME	Estancias Observadas	Estancias Esperadas	Diferencia EO - EE	% Diferencia EO - EE
552 - TRAST. AP. DIGESTIVO EXCEPTO ESOF., GASTROENT. & ULC.NO COMPL. CON CC MAYOR	61	13,77	12,46	840	760	80	9,53%
580 - INFECCIONES & PARASITOSIS SISTEMICAS EXCEPTO SEPTICEMIA CON CC MAYOR	7	24,00	13,25	168	93	75	44,81%
087 - EDEMA PULMONAR & INSUFICIENCIA RESPIRATORIA	67	9,72	8,62	651	577	74	11,32%
183 - ESOFAGITIS, GASTROENTERITIS & TRAST.DIGEST. MISCELANEOS EDAD>17 SIN CC	29	8,62	6,23	250	181	69	27,76%
211 - PROC. DE CADERA & FEMUR EXCEPTO ARTICULACION MAYOR EDAD>17 SIN CC	62	9,32	8,20	578	509	69	12,01%
210 - PROC. DE CADERA & FEMUR EXCEPTO ARTICULACION MAYOR EDAD>17 CON CC	30	12,27	10,16	368	305	63	17,17%
310 - PROCEDIMIENTOS TRANSURETRALES CON CC	36	5,72	4,14	206	149	57	27,73%
557 - TRASTORNOS HEPATOBILIARES Y DE PANCREAS CON CC MAYOR	93	13,57	12,97	1.262	1.206	56	4,45%
127 - INSUFICIENCIA CARDIACA & SHOCK	114	8,57	8,10	977	923	54	5,53%
218 - PROC. EXTR.INFERIOR & HUMERO EXC. CADERA,PIE,FEMUR EDAD>17 CON CC	6	17,17	8,18	103	49	54	52,38%
556 - COLECISTECTOMIA Y OTROS PROCEDIMIENTOS HEPATOBILIARES CON CC MAYOR	12	17,92	13,59	215	163	52	24,16%
423 - OTROS DIAGNOSTICOS DE ENFERMEDAD INFECCIOSA & PARASITARIA	16	11,06	7,91	177	127	50	28,50%
264 - INJERTO PIEL &/O DESBRID. POR ULCERA CUTANEA, CELULITIS SIN CC	2	35,50	10,63	71	21	50	70,07%
093 - NEUMOPATIA INTERSTICIAL SIN CC	3	23,67	7,84	71	24	47	66,88%

30 Grupos Relacionados por el Diagnósticos con mayor diferencia entre estancias observadas y esperadas
Área Hospitalaria 02009 - A.H. PUERTA DEL MAR (CÁDIZ)

GRD	Altas	EM	EME	Estancias Observadas	Estancias Esperadas	Diferencia EO - EE	% Diferencia EO - EE
877 - OXIG. MEMB. EXTRAC. O TRAQUEOSTOMIA CON VENT. MEC. + 96 hrs O SIN DIAG. PRINC	32	112,72	68,55	3.607	2.194	1.413	39,19%
558 - PROC.MUSCULOESQUELETICO MAYOR CON CC MAYOR	54	36,74	18,64	1.984	1.006	978	49,27%
626 - NEONATO, PESO AL NACER >2499 G, SIN P.QUIR.SIGNIF., CON MULT.PROB.MAYORES O VE	51	22,80	11,81	1.163	602	561	48,23%
533 - OTROS TRAST. SISTEMA NERVIOSO EXC. AIT, CONVULSIONES & CEFALEA CON CC MAYOR	103	19,74	14,44	2.033	1.487	546	26,84%
541 - NEUMONÍA SIMPLE Y OTROS TRAST.RESPIRATORIOS EXC. BRONQUITIS & ASMA CON CC MAYO	337	12,27	10,69	4.136	3.603	533	12,89%
116 - OTRAS IMPLANTACIONES DE MARCAPASOS CARDIACO PERMANENTE	112	9,46	5,28	1.060	592	468	44,18%
531 - PROCEDIMIENTOS SISTEMA NERVIOSO EXCEPTO CRANEOTOMIA CON CC MAYOR	14	56,43	26,97	790	378	412	52,21%
544 - ICC & ARRITMIA CARDIACA CON CC MAYOR	151	12,92	10,48	1.951	1.582	369	18,90%
577 - TRAST. MIELOPROLIFERATIVO & NEO. MAL DIFERENCIADA CON CC MAYOR	26	29,54	15,74	768	409	359	46,72%
854 - PROCEDIMIENTO CARDIOVASCULAR PERCUTANEO CON STENT LIBERADOR DE FARMACO, SIN IA	201	6,89	5,11	1.384	1.028	356	25,74%
878 - TRAQUEOSTOMIA CON VENT. MEC. + 96 hrs O SIN DIAG. PRINC. TRASTORNOS ORL SIN P	12	81,42	52,16	977	626	351	35,93%
478 - OTROS PROCEDIMIENTOS VASCULARES CON CC	61	15,28	9,53	932	581	351	37,62%
379 - AMENAZA DE ABORTO	64	9,03	3,68	578	235	343	59,30%
836 - PROCEDIMIENTOS ESPINALES CON CC	9	59,56	22,58	536	203	333	62,09%
584 - SEPTICEMIA CON CC MAYOR	214	13,55	12,01	2.900	2.570	330	11,37%
550 - OTROS PROCEDIMIENTOS VASCULARES CON CC MAYOR	179	12,38	10,61	2.216	1.899	317	14,28%

30 Grupos Relacionados por el Diagnósticos con mayor diferencia entre estancias observadas y esperadas
Área Hospitalaria 02009 - A.H. PUERTA DEL MAR (CÁDIZ)

GRD	Altas	EM	EME	Estancias Observadas	Estancias Esperadas	Diferencia EO - EE	% Diferencia EO - EE
545 - PROCEDIMIENTO VALVULAR CARDIACO CON CC MAYOR	87	23,38	19,86	2.034	1.727	307	15,07%
087 - EDEMA PULMONAR & INSUFICIENCIA RESPIRATORIA	279	9,70	8,62	2.707	2.404	303	11,20%
479 - OTROS PROCEDIMIENTOS VASCULARES SIN CC	73	9,93	6,14	725	448	277	38,15%
320 - INFECCIONES DE RIÑÓN & TRACTO URINARIO EDAD>17 CON CC	78	11,32	8,05	883	628	255	28,85%
130 - TRASTORNOS VASCULARES PERIFERICOS CON CC	111	10,25	7,99	1.138	887	251	22,04%
578 - LINFOMA & LEUCEMIA NO AGUDA CON CC MAYOR	21	28,00	16,66	588	350	238	40,51%
864 - FUSION VERTEBRAL CERVICAL CON CC	6	55,67	16,57	334	99	235	70,24%
211 - PROC. DE CADERA & FEMUR EXCEPTO ARTICULACION MAYOR EDAD>17 SIN CC	101	10,52	8,20	1.063	829	234	22,06%
731 - PROC. S. COLUMNA, CADERA, FEMUR O MIEMBROS POR TRAUMA MULTIPLE SIGNIFICATIVO	7	51,71	21,33	362	149	213	58,75%
209 - SUSTITUCION ARTICULACION MAYOR EXCEPTO CADERA & REIMPLANTE MIEMBRO INFERIOR, E	126	7,32	5,65	922	712	210	22,73%
127 - INSUFICIENCIA CARDIACA & SHOCK	278	8,84	8,10	2.457	2.251	206	8,40%
576 - LEUCEMIA AGUDA CON CC MAYOR	20	36,55	26,39	731	528	203	27,79%
757 - PROCEDIMIENTOS SOBRE ESPALDA & CUELLO EXC. FUSION ESPINAL CON CC	26	20,62	13,10	536	341	195	36,46%
105 - PROC. SOBRE VALV. CARDIACAS & OTROS PROC. CARDIOTORACICOS MAYORES SIN CAT. CAR	141	14,87	13,50	2.096	1.903	193	9,21%

30 Grupos Relacionados por el Diagnósticos con mayor diferencia entre estancias observadas y esperadas
Área Hospitalaria 02010 - A.G.S CAMPO DE GIBRALTAR

GRD	Altas	EM	EME	Estancias Observadas	Estancias Esperadas	Diferencia EO - EE	% Diferencia EO - EE
541 - NEUMONÍA SIMPLE Y OTROS TRAST.RESPIRATORIOS EXC. BRONQUITIS & ASMA CON CC MAYO	328	13,34	10,69	4.375	3.507	868	19,84%
124 - TRAST.CIRCULATORIOS EXCEPTO IAM, CON CATETERISMO & DIAG. COMPLEJO	69	17,22	7,46	1.188	515	673	56,69%
082 - NEOPLASIAS RESPIRATORIAS	107	15,30	9,27	1.637	992	645	39,38%
140 - ANGINA DE PECHO	157	9,64	5,90	1.514	927	587	38,79%
014 - ICTUS CON INFARTO	242	11,21	8,81	2.713	2.132	581	21,40%
127 - INSUFICIENCIA CARDIACA & SHOCK	288	10,10	8,10	2.908	2.332	576	19,82%
533 - OTROS TRAST. SISTEMA NERVIOSO EXC. AIT, CONVULSIONES & CEFALEA CON CC MAYOR	141	17,91	14,44	2.525	2.036	489	19,36%
087 - EDEMA PULMONAR & INSUFICIENCIA RESPIRATORIA	267	10,38	8,62	2.772	2.301	471	17,01%
553 - PROC.AP.DIGEST. EXCEPTO HERNIA & PROC.MAYOR ESTOMAGO O INTEST. CON CC MAYOR	25	35,32	16,53	883	413	470	53,20%
122 - TRAST.CIRCULATORIOS CON IAM SIN COMPL. MAYORES ALTA CON VIDA	96	9,64	5,23	925	502	423	45,69%
585 - PROCEDIMIENTO MAYOR ESTOMAGO,ESOFAGO,DUODENO,I,DELGADO & GRUESO CON CC MAYOR	73	26,89	21,68	1.963	1.583	380	19,38%
543 - TRAST.CIRCULATORIOS EXCEPTO IAM, ENDOCARDITIS, ICC & ARRITMIA CON CC MAYOR	92	13,68	10,29	1.259	947	312	24,80%
323 - CALCULOS URINARIOS CON CC, &/O LITOTRIPSIA EXTRACORPOREA POR ONDA DE CHOQUE	89	7,56	4,16	673	370	303	45,02%
544 - ICC & ARRITMIA CARDIACA CON CC MAYOR	156	12,33	10,48	1.923	1.635	288	14,99%
569 - TRAST. DE RIÑON & TRACTO URINARIO EXCEPTO INSUFICIENCIA RENAL CON CC MAYOR	63	14,46	10,31	911	650	261	28,67%
324 - CALCULOS URINARIOS SIN CC	108	5,91	3,55	638	384	254	39,88%

30 Grupos Relacionados por el Diagnósticos con mayor diferencia entre estancias observadas y esperadas
Área Hospitalaria 02010 - A.G.S CAMPO DE GIBRALTAR

GRD	Altas	EM	EME	Estancias Observadas	Estancias Esperadas	Diferencia EO - EE	% Diferencia EO - EE
854 - PROCEDIMIENTO CARDIOVASCULAR PERCUTANEO CON STENT LIBERADOR DE FARMACO, SIN IA	41	10,95	5,11	449	210	239	53,31%
745 - ABUSO O DEPENDENCIA DE OPIACEOS SIN CC	28	19,04	10,75	533	301	232	43,55%
121 - TRAST.CIRCULATORIOS CON IAM & COMPL.MAYORES, ALTA CON VIDA	45	13,29	8,17	598	368	230	38,52%
311 - PROCEDIMIENTOS TRANSURETRALES SIN CC	129	4,70	2,96	606	382	224	36,97%
203 - NEOPLASIA MALIGNA DE SISTEMA HEPATOBILIAR O DE PANCREAS	48	13,02	8,59	625	412	213	34,02%
853 - PROCEDIMIENTO CARDIOVASCULAR PERCUTANEO CON STENT LIBERADOR DE FARMACO, CON IA	42	10,95	5,90	460	248	212	46,16%
395 - TRASTORNOS DE LOS HEMATIES EDAD>17	41	12,44	7,43	510	305	205	40,29%
310 - PROCEDIMIENTOS TRANSURETRALES CON CC	77	6,69	4,14	515	318	197	38,17%
359 - PROC. SOBRE UTERO & ANEJOS POR CA.IN SITU & PROCESO NO MALIGNO SIN CC	176	4,83	3,75	850	661	189	22,26%
852 - PROCEDIMIENTO CARDIOVASCULAR PERCUTANEO CON STENT NO LIBERADOR DE FARMACO, SIN	14	18,71	5,43	262	76	186	71,01%
101 - OTROS DIAGNOSTICOS DE APARATO RESPIRATORIO CON CC	75	10,64	8,26	798	620	178	22,33%
552 - TRAST. AP. DIGESTIVO EXCEPTO ESOF., GASTROENT. & ULC.NO COMPL. CON CC MAYOR	91	14,40	12,46	1.310	1.134	176	13,46%
138 - ARRITMIAS CARDIACAS & TRASTORNOS DE CONDUCCION CON CC	60	9,15	6,31	549	379	170	31,03%
205 - TRASTORNOS DE HIGADO EXC. N.MALIGNA, CIRROSIS, HEPATITIS ALCOHOLICA CON CC	37	12,92	8,34	478	308	170	35,47%

30 Grupos Relacionados por el Diagnósticos con mayor diferencia entre estancias observadas y esperadas
Área Hospitalaria 02012 - A.H. JEREZ DE LA FRONTERA

GRD	Altas	EM	EME	Estancias Observadas	Estancias Esperadas	Diferencia EO - EE	% Diferencia EO - EE
430 - PSICOSIS	278	18,97	18,05	5.275	5.017	258	4,89%
243 - PROBLEMAS MEDICOS DE LA ESPALDA	87	8,56	6,42	745	559	186	25,02%
494 - COLECISTECTOMIA LAPAROSCOPICA SIN EXPLORAC. CONDUCTO BILIAR SIN CC	142	3,92	2,75	557	391	166	29,78%
808 - PROCED. CARDIOVASC. PERCUTANEOS CON IMA, FALLO CARDIACO O SHOCK	83	7,73	5,82	642	483	159	24,70%
427 - NEUROSIS EXCEPTO DEPRESIVA	17	18,65	9,35	317	159	158	49,85%
122 - TRAST.CIRCULATORIOS CON IAM SIN COMPL. MAYORES ALTA CON VIDA	29	9,90	5,23	287	152	135	47,12%
584 - SEPTICEMIA CON CC MAYOR	217	12,63	12,01	2.740	2.606	134	4,88%
777 - ESOFAGITIS, GASTROENTERITIS & TRAST.DIGESTIVOS MISCELANEOS EDAD<18 SIN CC	85	4,56	3,14	388	267	121	31,14%
816 - GASTROENTERITIS NO BACTERIANA Y DOLOR ABDOMINAL EDAD < 18 SIN CC	69	4,91	3,16	339	218	121	35,60%
553 - PROC.AP.DIGEST. EXCEPTO HERNIA & PROC.MAYOR ESTOMAGO O INTEST. CON CC MAYOR	23	21,61	16,53	497	380	117	23,50%
731 - PROC. S. COLUMNAS, CADERA, FEMUR O MIEMBROS POR TRAUMA MULTIPLE SIGNIFICATIVO	3	58,00	21,33	174	64	110	63,22%
867 - ESCISION LOCAL Y EXTRACCION DE DISPOSITIVO FIJACION INTERNA EXCEPTO CADERA Y	42	6,38	3,80	268	159	109	40,51%
543 - TRAST.CIRCULATORIOS EXCEPTO IAM, ENDOCARDITIS, ICC & ARRITMIA CON CC MAYOR	69	11,74	10,29	810	710	100	12,33%
121 - TRAST.CIRCULATORIOS CON IAM & COMPL.MAYORES, ALTA CON VIDA	37	10,76	8,17	398	302	96	24,05%
174 - HEMORRAGIA GASTROINTESTINAL CON CC	77	9,06	7,85	698	604	94	13,44%
569 - TRAST. DE RIÑON & TRACTO URINARIO EXCEPTO INSUFICIENCIA RENAL CON CC MAYOR	55	11,96	10,31	658	567	91	13,79%

30 Grupos Relacionados por el Diagnósticos con mayor diferencia entre estancias observadas y esperadas
Área Hospitalaria 02012 - A.H. JEREZ DE LA FRONTERA

GRD	Altas	EM	EME	Estancias Observadas	Estancias Esperadas	Diferencia EO - EE	% Diferencia EO - EE
463 - SIGNOS & SINTOMAS CON CC	50	12,40	10,59	620	530	90	14,56%
882 - DIAGNÓSTICO DE SISTEMA RESPIRATORIO CON VENTILACIÓN MECÁNICA <96 hrs	21	16,43	12,29	345	258	87	25,17%
769 - CONVULSIONES & CEFALEA EDAD<18 SIN CC	84	4,94	3,94	415	331	84	20,21%
175 - HEMORRAGIA GASTROINTESTINAL SIN CC	66	6,86	5,59	453	369	84	18,49%
249 - MALFUNCION, REACCION O COMPL. DE DISPOSITIVO ORTOPEDICO	18	12,44	7,98	224	144	80	35,85%
148 - PROCEDIMIENTOS MAYORES DE INTESTINO DELGADO & GRUESO CON CC	41	15,66	13,71	642	562	80	12,46%
116 - OTRAS IMPLANTACIONES DE MARCAPASOS CARDIACO PERMANENTE	121	5,94	5,28	719	639	80	11,09%
533 - OTROS TRAST. SISTEMA NERVIOSO EXC. AIT, CONVULSIONES & CEFALEA CON CC MAYOR	91	15,31	14,44	1.393	1.314	79	5,66%
102 - OTROS DIAGNOSTICOS DE APARATO RESPIRATORIO SIN CC	42	8,14	6,32	342	266	76	22,35%
222 - PROCEDIMIENTOS SOBRE LA RODILLA SIN CC	57	4,25	2,97	242	169	73	29,97%
136 - TRASTORNOS CARDIACOS CONGENITOS & VALVULARES EDAD>17 SIN CC	15	9,47	4,83	142	72	70	49,02%
095 - NEUMOTORAX SIN CC	28	7,57	5,17	212	145	67	31,72%
853 - PROCEDIMIENTO CARDIOVASCULAR PERCUTANEO CON STENT LIBERADOR DE FARMACO, CON IA	69	6,87	5,90	474	407	67	14,16%
269 - OTROS PROCEDIMIENTOS SOBRE PIEL, T.SUBCUTANEO & MAMA CON CC	7	16,57	7,36	116	51	65	55,61%

30 Grupos Relacionados por el Diagnósticos con mayor diferencia entre estancias observadas y esperadas
Área Hospitalaria 02013 - A.H. PUERTO REAL

GRD	Altas	EM	EME	Estancias Observadas	Estancias Esperadas	Diferencia EO - EE	% Diferencia EO - EE
541 - NEUMONÍA SIMPLE Y OTROS TRAST.RESPIRATORIOS EXC. BRONQUITIS & ASMA CON CC MAYO	433	11,85	10,69	5.129	4.629	500	9,74%
127 - INSUFICIENCIA CARDIACA & SHOCK	166	10,30	8,10	1.709	1.344	365	21,36%
373 - PARTO VAGINAL SIN COMPLICACIONES	969	2,80	2,46	2.712	2.381	331	12,21%
116 - OTRAS IMPLANTACIONES DE MARCAPASOS CARDIACO PERMANENTE	77	7,47	5,28	575	407	168	29,25%
209 - SUSTITUCION ARTICULACION MAYOR EXCEPTO CADERA & REIMPLANTE MIEMBRO INFERIOR, E	136	6,82	5,65	927	769	158	17,05%
379 - AMENAZA DE ABORTO	86	5,21	3,68	448	316	132	29,44%
082 - NEOPLASIAS RESPIRATORIAS	61	11,26	9,27	687	566	121	17,66%
089 - NEUMONIA SIMPLE & PLEURITIS EDAD>17 CON CC	74	10,26	8,84	759	654	105	13,81%
540 - INFECCIONES & INFLAMACIONES RESPIRATORIAS EXCEPTO NEUMONÍA SIMPLE CON CC MAYOR	21	18,38	13,84	386	291	95	24,69%
087 - EDEMA PULMONAR & INSUFICIENCIA RESPIRATORIA	90	9,66	8,62	869	775	94	10,76%
143 - DOLOR TORACICO	106	5,29	4,45	561	471	90	16,00%
372 - PARTO VAGINAL CON COMPLICACIONES	506	3,12	2,95	1.577	1.492	85	5,39%
588 - BRONQUITIS & ASMA EDAD >17 CON CC MAYOR	29	11,97	9,52	347	276	71	20,41%
138 - ARRITMIAS CARDIACAS & TRASTORNOS DE CONDUCCION CON CC	42	7,86	6,31	330	265	65	19,69%
144 - OTROS DIAGNOSTICOS DE APARATO CIRCULATORIO CON CC	17	12,06	8,29	205	141	64	31,26%
886 - OTROS DIAGNÓSTICOS ANTEPARTO SIN PROCEDIMIENTO QUIRÚRGICO	141	3,95	3,51	557	495	62	11,22%
140 - ANGINA DE PECHO	57	6,95	5,90	396	336	60	15,04%

30 Grupos Relacionados por el Diagnósticos con mayor diferencia entre estancias observadas y esperadas
Área Hospitalaria 02013 - A.H. PUERTO REAL

GRD	Altas	EM	EME	Estancias Observadas	Estancias Esperadas	Diferencia EO - EE	% Diferencia EO - EE
392 - ESPLENECTOMIA EDAD>17	4	25,00	10,16	100	41	59	59,38%
574 - TRASTORNOS DE SANGRE, ORGANOS HEMOPOYETICOS & INMUNOLOGICOS CON CC MAYOR	23	14,48	11,91	333	274	59	17,71%
318 - NEOPLASIAS DE RIÑON & TRACTO URINARIO CON CC	21	11,05	8,27	232	174	58	25,18%
240 - TRASTORNOS DE T.CONECTIVO CON CC	11	13,82	8,54	152	94	58	38,22%
170 - OTROS PROCEDIMIENTOS QUIRURGICOS SOBRE APARATO DIGESTIVO CON CC	13	16,23	11,85	211	154	57	27,00%
569 - TRAST. DE RIÑON & TRACTO URINARIO EXCEPTO INSUFICIENCIA RENAL CON CC MAYOR	58	11,26	10,31	653	598	55	8,39%
775 - BRONQUITIS & ASMA EDAD<18 SIN CC	91	4,73	4,13	430	376	54	12,66%
544 - ICC & ARRITMIA CARDIACA CON CC MAYOR	147	10,83	10,48	1.592	1.540	52	3,24%
629 - NEONATO, PESO AL NACER >2499 G, SIN P.QUIR.SIGNIF., DIAG NEONATO NORMAL	60	4,13	3,37	248	202	46	18,46%
403 - LINFOMA & LEUCEMIA NO AGUDA CON CC	10	14,90	10,63	149	106	43	28,69%
096 - BRONQUITIS & ASMA EDAD>17 CON CC	26	10,00	8,41	260	219	41	15,89%
539 - PROCEDIMIENTOS RESPIRATORIOS EXCEPTO PROC.TORACICOS MAYORES CON CC MAYOR	5	28,40	20,30	142	102	40	28,51%
131 - TRASTORNOS VASCULARES PERIFERICOS SIN CC	20	7,50	5,49	150	110	40	26,83%

30 Grupos Relacionados por el Diagnósticos con mayor diferencia entre estancias observadas y esperadas
Área Hospitalaria 02015 - A.H. BAZA

GRD	Altas	EM	EME	Estancias Observadas	Estancias Esperadas	Diferencia EO - EE	% Diferencia EO - EE
209 - SUSTITUCION ARTICULACION MAYOR EXCEPTO CADERA & REIMPLANTE MIEMBRO INFERIOR, E	104	6,84	5,65	711	588	123	17,30%
080 - INFECCIONES & INFLAMACIONES RESPIRATORIAS EXCEPTO NEUMONÍA SIMPLE EDAD>17 SIN	2	52,00	9,04	104	18	86	82,61%
430 - PSICOSIS	90	18,94	18,05	1.705	1.624	81	4,74%
556 - COLECISTECTOMIA Y OTROS PROCEDIMIENTOS HEPATOBILIARES CON CC MAYOR	9	20,00	13,59	180	122	58	32,06%
364 - DILATACION & LEGRADO, CONIZACION EXCEPTO POR NEOPLASIA MALIGNA	5	13,20	2,23	66	11	55	83,07%
359 - PROC. SOBRE UTERO & ANEJOS POR CA.IN SITU & PROCESO NO MALIGNO SIN CC	50	4,70	3,75	235	188	47	20,12%
089 - NEUMONIA SIMPLE & PLEURITIS EDAD>17 CON CC	33	10,18	8,84	336	292	44	13,18%
429 - ALTERACIONES ORGANICAS & RETRASO MENTAL	9	17,22	12,42	155	112	43	27,91%
211 - PROC. DE CADERA & FEMUR EXCEPTO ARTICULACION MAYOR EDAD>17 SIN CC	69	8,78	8,20	606	566	40	6,60%
540 - INFECCIONES & INFLAMACIONES RESPIRATORIAS EXCEPTO NEUMONÍA SIMPLE CON CC MAYOR	10	17,50	13,84	175	138	37	20,90%
311 - PROCEDIMIENTOS TRANSURETRALES SIN CC	47	3,70	2,96	174	139	35	20,02%
092 - NEUMOPATIA INTERSTICIAL CON CC	1	45,00	10,94	45	11	34	75,69%
139 - ARRITMIAS CARDIACAS & TRASTORNOS DE CONDUCCION SIN CC	13	7,15	4,61	93	60	33	35,52%
249 - MALFUNCION, REACCION O COMPL. DE DISPOSITIVO ORTOPEDICO	5	14,40	7,98	72	40	32	44,56%
203 - NEOPLASIA MALIGNA DE SISTEMA HEPATOBILIAR O DE PANCREAS	19	10,16	8,59	193	163	30	15,43%

30 Grupos Relacionados por el Diagnósticos con mayor diferencia entre estancias observadas y esperadas
Área Hospitalaria 02015 - A.H. BAZA

GRD	Altas	EM	EME	Estancias Observadas	Estancias Esperadas	Diferencia EO - EE	% Diferencia EO - EE
494 - COLECISTECTOMIA LAPAROSCOPICA SIN EXPLORAC. CONDUCTO BILIAR SIN CC	40	3,40	2,75	136	110	26	18,99%
232 - ARTROSCOPIA	2	16,00	3,26	32	7	25	79,60%
493 - COLECISTECTOMIA LAPAROSCOPICA SIN EXPLORAC. CONDUCTO BILIAR CON CC	11	7,00	4,70	77	52	25	32,90%
883 - APENDICECTOMÍA LAPAROSCÓPICA	31	4,00	3,21	124	99	25	19,86%
294 - DIABETES EDAD>35	9	10,11	7,49	91	67	24	25,92%
477 - PROCEDIMIENTO QUIRURGICO NO EXTENSIVO NO RELACIONADO CON DIAG.PRINCIPAL	3	17,33	9,54	52	29	23	44,96%
198 - COLECISTECTOMIA SIN EXPLORACION VIA BILIAR SIN CC	1	29,00	6,85	29	7	22	76,39%
236 - FRACTURAS DE CADERA & PELVIS	9	9,00	6,58	81	59	22	26,86%
536 - PROCEDIMIENTOS ORL & BUCALES EXCEPTO PROC.MAYORES CABEZA & CUELLO CON CC MAYOR	1	29,00	10,13	29	10	19	65,07%
584 - SEPTICEMIA CON CC MAYOR	56	12,34	12,01	691	673	18	2,66%
149 - PROCEDIMIENTOS MAYORES DE INTESTINO DELGADO & GRUESO SIN CC	14	10,57	9,30	148	130	18	12,05%
786 - PROCEDIMIENTOS MAYORES SOBRE CABEZA & CUELLO POR NEOPLASIA MALIGNA	4	23,00	18,64	92	75	17	18,96%
258 - MASTECTOMIA TOTAL POR NEOPLASIA MALIGNA SIN CC	8	6,25	4,26	50	34	16	31,81%
146 - RESECCION RECTAL CON CC	2	20,50	12,55	41	25	16	38,76%
449 - ENVENENAMIENTO & EFECTO TOXICO DE DROGAS EDAD>17 CON CC	5	11,80	8,88	59	44	15	24,74%

30 Grupos Relacionados por el Diagnósticos con mayor diferencia entre estancias observadas y esperadas
Área Hospitalaria 02017 - A.H. VIRGEN DE LAS NIEVES (GRANADA)

GRD	Altas	EM	EME	Estancias Observadas	Estancias Esperadas	Diferencia EO - EE	% Diferencia EO - EE
014 - ICTUS CON INFARTO	277	14,25	8,81	3.947	2.441	1.506	38,16%
533 - OTROS TRAST. SISTEMA NERVIOSO EXC. AIT, CONVULSIONES & CEFALEA CON CC MAYOR	240	19,33	14,44	4.640	3.466	1.174	25,31%
430 - PSICOSIS	259	22,21	18,05	5.753	4.674	1.079	18,75%
558 - PROC.MUSCULOESQUELETICO MAYOR CON CC MAYOR	129	24,26	18,64	3.129	2.404	725	23,16%
127 - INSUFICIENCIA CARDIACA & SHOCK	275	10,64	8,10	2.925	2.226	699	23,88%
810 - HEMORRAGIA INTRACRANEAL	121	15,13	10,05	1.831	1.216	615	33,57%
584 - SEPTICEMIA CON CC MAYOR	329	13,43	12,01	4.418	3.952	466	10,56%
209 - SUSTITUCION ARTICULACION MAYOR EXCEPTO CADERA & REIMPLANTE MIEMBRO INFERIOR, E	323	7,07	5,65	2.282	1.826	456	19,97%
564 - PROCEDIMIENTOS SOBRE PIEL & MAMA CON CC MAYOR	25	31,12	15,53	778	388	390	50,10%
580 - INFECCIONES & PARASITOSIS SISTEMICAS EXCEPTO SEPTICEMIA CON CC MAYOR	61	19,52	13,25	1.191	808	383	32,16%
148 - PROCEDIMIENTOS MAYORES DE INTESTINO DELGADO & GRUESO CON CC	98	17,39	13,71	1.704	1.343	361	21,16%
543 - TRAST.CIRCULATORIOS EXCEPTO IAM, ENDOCARDITIS, ICC & ARRITMIA CON CC MAYOR	104	13,75	10,29	1.430	1.070	360	25,15%
545 - PROCEDIMIENTO VALVULAR CARDIACO CON CC MAYOR	160	21,85	19,86	3.496	3.177	319	9,13%
880 - ACCIDENTE ISQUÉMICO AGUDO CON UTILIZACIÓN AGENTE TROMBOLÍTICO	32	21,56	11,62	690	372	318	46,09%
531 - PROCEDIMIENTOS SISTEMA NERVIOSO EXCEPTO CRANEOTOMIA CON CC MAYOR	24	38,75	26,97	930	647	283	30,41%
530 - CRANEOTOMIA CON CC MAYOR	72	38,01	34,26	2.737	2.467	270	9,87%
371 - CESAREA, SIN COMPLICACIONES	328	5,15	4,34	1.688	1.425	263	15,58%
208 - TRASTORNOS DEL TRACTO BILIAR SIN CC	151	7,62	6,07	1.151	916	235	20,42%

30 Grupos Relacionados por el Diagnósticos con mayor diferencia entre estancias observadas y esperadas
Área Hospitalaria 02017 - A.H. VIRGEN DE LAS NIEVES (GRANADA)

GRD	Altas	EM	EME	Estancias Observadas	Estancias Esperadas	Diferencia EO - EE	% Diferencia EO - EE
265 - INJERTO PIEL &/O DESBRID. EXCEPTO POR ULCERA CUTANEA, CELULITIS CON CC	30	14,43	6,74	433	202	231	53,29%
581 - PROCEDIMIENTOS PARA INFECCIONES & PARASITOSIS SISTEMICAS CON CC MAYOR	44	27,00	21,80	1.188	959	229	19,25%
211 - PROC. DE CADERA & FEMUR EXCEPTO ARTICULACION MAYOR EDAD>17 SIN CC	234	9,17	8,20	2.145	1.920	225	10,51%
879 - CRANEOTOMÍA CON IMPLANT. DE DISPOSITIVO O SUST. ANTINEOPLÁSICA MAYOR O DIAG.	31	26,65	19,58	826	607	219	26,51%
901 - SEPTICEMIA SIN VENT. MEC. +96 HORAS HORAS EDAD >17	142	10,94	9,41	1.553	1.336	217	13,95%
260 - MASTECTOMIA SUBTOTAL POR NEOPLASIA MALIGNA SIN CC	174	3,73	2,52	649	439	210	32,43%
494 - COLECISTECTOMIA LAPAROSCOPICA SIN EXPLORAC. CONDUCTO BILIAR SIN CC	190	3,85	2,75	732	523	209	28,51%
302 - TRASPLANTE RENAL	92	17,73	15,49	1.631	1.425	206	12,61%
263 - INJERTO PIEL &/O DESBRID. POR ULCERA CUTANEA, CELULITIS CON CC	23	23,87	15,05	549	346	203	36,95%
219 - PROC. EXTR.INFERIOR & HUMERO EXC. CADERA,PIE,FEMUR EDAD>17 SIN CC	340	5,72	5,13	1.945	1.743	202	10,37%
217 - DESBRID.HER.& INJ.PIEL EXC.HER.ABIERTA POR TRAST.MUS.ESQ.& T.CONEC.EXC.MANO	80	19,79	17,27	1.583	1.382	201	12,71%
266 - INJERTO PIEL &/O DESBRID. EXCEPTO POR ULCERA CUTANEA, CELULITIS SIN CC	55	7,55	3,91	415	215	200	48,19%

30 Grupos Relacionados por el Diagnósticos con mayor diferencia entre estancias observadas y esperadas
Área Hospitalaria 02018 - A.H. SAN CECILIO (GRANADA)

GRD	Altas	EM	EME	Estancias Observadas	Estancias Esperadas	Diferencia EO - EE	% Diferencia EO - EE
786 - PROCEDIMIENTOS MAYORES SOBRE CABEZA & CUELLO POR NEOPLASIA MALIGNA	15	47,07	18,64	706	280	426	60,40%
567 - PROCEDIMIENTOS RIÑÓN & TRACTO URINARIO EXCEPTO TRASPLANTE RENAL CON CC MAYOR	44	23,05	14,90	1.014	656	358	35,35%
585 - PROCEDIMIENTO MAYOR ESTOMAGO,ESOFAGO,DUODENO,I.DELGADO & GRUESO CON CC MAYOR	135	24,24	21,68	3.272	2.927	345	10,56%
550 - OTROS PROCEDIMIENTOS VASCULARES CON CC MAYOR	149	12,91	10,61	1.924	1.581	343	17,82%
430 - PSICOSIS	367	18,95	18,05	6.955	6.623	332	4,77%
012 - TRASTORNOS DEGENERATIVOS DE SISTEMA NERVIOSO	30	15,60	8,51	468	255	213	45,42%
429 - ALTERACIONES ORGANICAS & RETRASO MENTAL	27	19,70	12,42	532	335	197	36,99%
209 - SUSTITUCION ARTICULACION MAYOR EXCEPTO CADERA & REIMPLANTE MIEMBRO INFERIOR, E	221	6,33	5,65	1.400	1.250	150	10,75%
290 - PROCEDIMIENTOS SOBRE TIROIDES	143	3,89	2,85	556	407	149	26,78%
087 - EDEMA PULMONAR & INSUFICIENCIA RESPIRATORIA	147	9,61	8,62	1.413	1.267	146	10,36%
160 - PROCEDIMIENTOS SOBRE HERNIA EXCEPTO INGUINAL & FEMORAL EDAD>17 SIN CC	88	4,73	3,09	416	272	144	34,65%
014 - ICTUS CON INFARTO	228	9,42	8,81	2.148	2.009	139	6,47%
310 - PROCEDIMIENTOS TRANSURETRALES CON CC	48	6,71	4,14	322	199	123	38,35%
801 - TUBERCULOSIS SIN CC	6	32,00	11,65	192	70	122	63,58%
218 - PROC. EXTR.INFERIOR & HUMERO EXC. CADERA,PIE,FEMUR EDAD>17 CON CC	27	12,59	8,18	340	221	119	35,08%
122 - TRAST.CIRCULATORIOS CON IAM SIN COMPL. MAYORES ALTA CON VIDA	78	6,76	5,23	527	408	119	22,54%

30 Grupos Relacionados por el Diagnósticos con mayor diferencia entre estancias observadas y esperadas
Área Hospitalaria 02018 - A.H. SAN CECILIO (GRANADA)

GRD	Altas	EM	EME	Estancias Observadas	Estancias Esperadas	Diferencia EO - EE	% Diferencia EO - EE
796 - REVASCULARIZACION EXTREMIDAD INFERIOR CON CC	24	18,58	13,83	446	332	114	25,59%
753 - REHABILITACION PARA TRASTORNO COMPULSIVO NUTRICIONAL	9	35,00	22,87	315	206	109	34,66%
304 - PROC. S. RIÑON Y URETER POR PROCEDIMIENTO NO NEOPLASICO CON CC	23	12,87	8,60	296	198	98	33,18%
258 - MASTECTOMIA TOTAL POR NEOPLASIA MALIGNA SIN CC	36	6,78	4,26	244	153	91	37,12%
159 - PROCEDIMIENTOS SOBRE HERNIA EXCEPTO INGUINAL & FEMORAL EDAD>17 CON CC	32	7,13	4,61	228	147	81	35,34%
226 - PROCEDIMIENTOS SOBRE TEJIDOS BLANDOS CON CC	10	14,50	6,55	145	65	80	54,85%
608 - NEONATO, PESO AL NACER 1000-1499 G, EXITUS	1	96,00	17,00	96	17	79	82,29%
008 - PROCED. SOBRE N.CRANEALES & PERIFERICOS & OTROS PQ S.NERVIOSO SIN CC	13	9,31	3,24	121	42	79	65,17%
335 - PROCEDIMIENTOS MAYORES SOBRE PELVIS MASCULINA SIN CC	33	7,67	5,28	253	174	79	31,13%
150 - ADHESIOLISIS PERITONEAL CON CC	16	16,19	11,50	259	184	75	28,94%
392 - ESPLENECTOMIA EDAD>17	4	28,50	10,16	114	41	73	64,37%
295 - DIABETES EDAD<36	47	7,11	5,57	334	262	72	21,61%
303 - PROCEDIMIENTOS S.RIÑON Y URETER POR NEOPLASIA	28	9,14	6,60	256	185	71	27,87%
134 - HIPERTENSION	26	8,62	5,90	224	153	71	31,56%

30 Grupos Relacionados por el Diagnósticos con mayor diferencia entre estancias observadas y esperadas
Área Hospitalaria 02019 - A.G.S SUR DE GRANADA (MOTRIL)

GRD	Altas	EM	EME	Estancias Observadas	Estancias Esperadas	Diferencia EO - EE	% Diferencia EO - EE
191 - PROCEDIMIENTOS SOBRE PANCREAS, HIGADO & DERIVACION CON CC	2	41,00	10,30	82	21	61	74,87%
236 - FRACTURAS DE CADERA & PELVIS	10	10,70	6,58	107	66	41	38,48%
079 - INFECCIONES & INFLAMACIONES RESPIRATORIAS EXCEPTO NEUMONÍA SIMPLE EDAD>17 CON	12	14,08	10,93	169	131	38	22,38%
208 - TRASTORNOS DEL TRACTO BILIAR SIN CC	30	7,30	6,07	219	182	37	16,90%
571 - PROCEDIMIENTOS APARATO GENITAL MASCULINO CON CC MAYOR	3	22,00	10,47	66	31	35	52,41%
042 - PROCEDIMIENTOS INTRAOCULARES EXCEPTO RETINA, IRIS & CRISTALINO	7	8,14	3,43	57	24	33	57,82%
787 - COLECISTECTOMIA LAPAROSCOPICA CON EXPLORACION VIA BILIAR	2	25,00	9,71	50	19	31	61,14%
202 - CIRROSIS & HEPATITIS ALCOHOLICA	13	9,00	7,21	117	94	23	19,92%
088 - ENFERMEDAD PULMONAR OBSTRUCTIVA CRONICA	15	9,93	8,44	149	127	22	15,07%
614 - NEONATO, PESO AL NACER 1500-1999 G, SIN P.QUIR.SIGNIF., CON OTROS PROBLEMAS	9	16,44	14,10	148	127	21	14,27%
461 - PROC. QUIRURGICO CON DIAG. DE OTRO CONTACTO CON SERVICIOS SANITARIOS	1	22,00	5,23	22	5	17	76,21%
012 - TRASTORNOS DEGENERATIVOS DE SISTEMA NERVIOSO	9	10,33	8,51	93	77	16	17,60%
294 - DIABETES EDAD>35	11	8,91	7,49	98	82	16	15,92%
621 - NEONATO, PESO AL NACER 2000-2499 G, SIN P.QUIR.SIGNIF., CON OTROS PROBLEMAS	14	9,07	7,96	127	111	16	12,21%
812 - MALFUNCION, REACCION O COMPL. DE DISPOSITIVO O PROC. CARDIAC. O VASCULAR	3	11,00	5,94	33	18	15	46,03%
353 - EVISCERACION PELVICA, HISTERECTOMIA RADICAL & VULVECTOMIA RADICAL	16	7,88	6,93	126	111	15	12,02%
143 - DOLOR TORACICO	16	5,38	4,45	86	71	15	17,29%

30 Grupos Relacionados por el Diagnósticos con mayor diferencia entre estancias observadas y esperadas
Área Hospitalaria 02019 - A.G.S SUR DE GRANADA (MOTRIL)

GRD	Altas	EM	EME	Estancias Observadas	Estancias Esperadas	Diferencia EO - EE	% Diferencia EO - EE
363 - DILATACION & LEGRADO, CONIZACION & RADIO-IMPLANTE POR NEOPLASIA MALIGNA	2	11,00	3,75	22	8	15	65,91%
047 - OTROS TRASTORNOS DEL OJO EDAD>17 SIN CC	5	7,00	4,45	35	22	13	36,48%
331 - OTROS DIAGNOSTICOS DE RIÑON & TRACTO URINARIO EDAD>17 CON CC	2	13,50	7,51	27	15	12	44,40%
403 - LINFOMA & LEUCEMIA NO AGUDA CON CC	2	16,50	10,63	33	21	12	35,60%
770 - INFECCIONES & INFLAMACIONES RESPIRATORIAS EXCEPTO NEUMONÍA SIMPLE EDAD<18 CON	2	15,50	9,92	31	20	11	36,02%
477 - PROCEDIMIENTO QUIRURGICO NO EXTENSIVO NO RELACIONADO CON DIAG.PRINCIPAL	9	10,78	9,54	97	86	11	11,48%
206 - TRASTORNOS DE HIGADO EXC. N.MALIGNA, CIRROSIS, HEPATITIS ALCOHOLICA SIN CC	9	6,78	5,67	61	51	10	16,36%
881 - DIAGNÓSTICO DE SISTEMA RESPIRATORIO CON VENTILACIÓN MECÁNICA + 96 hrs	1	29,00	19,05	29	19	10	34,30%
710 - HIV CON DIAG MAYORES RELACIONADOS CON DIAG MAYORES MULT. O SIGNIF. SIN TBC	3	19,33	16,08	58	48	10	16,82%
783 - LEUCEMIA AGUDA SIN PROCEDIMIENTO QUIRURGICO MAYOR EDAD>17 SIN CC	2	18,00	13,26	36	27	9	26,35%
583 - PROCEDIMIENTOS PARA LESIONES EXCEPTO TRAUMA MULTIPLE CON CC MAYOR	1	32,00	22,97	32	23	9	28,21%
430 - PSICOSIS	1	27,00	18,05	27	18	9	33,16%
854 - PROCEDIMIENTO CARDIOVASCULAR PERCUTANEO CON STENT LIBERADOR DE FARMACO, SIN IA	1	14,00	5,11	14	5	9	63,48%

30 Grupos Relacionados por el Diagnósticos con mayor diferencia entre estancias observadas y esperadas
Área Hospitalaria 02024 - A.H. REINA SOFÍA (CÓRDOBA)

GRD	Altas	EM	EME	Estancias Observadas	Estancias Esperadas	Diferencia EO - EE	% Diferencia EO - EE
430 - PSICOSIS	282	21,91	18,05	6.179	5.089	1.090	17,63%
533 - OTROS TRAST. SISTEMA NERVIOSO EXC. AIT, CONVULSIONES & CEFALEA CON CC MAYOR	245	17,71	14,44	4.338	3.538	800	18,44%
087 - EDEMA PULMONAR & INSUFICIENCIA RESPIRATORIA	350	10,03	8,62	3.511	3.016	495	14,11%
014 - ICTUS CON INFARTO	432	9,81	8,81	4.238	3.807	431	10,18%
211 - PROC. DE CADERA & FEMUR EXCEPTO ARTICULACION MAYOR EDAD>17 SIN CC	335	9,30	8,20	3.115	2.748	367	11,78%
217 - DESBRID.HER.& INJ.PIEL EXC.HER.ABIERTA POR TRAST.MUS.ESQ.& T.CONEC.EXC.MANO	41	24,37	17,27	999	708	291	29,11%
540 - INFECCIONES & INFLAMACIONES RESPIRATORIAS EXCEPTO NEUMONÍA SIMPLE CON CC MAYOR	125	15,96	13,84	1.995	1.730	265	13,27%
125 - TRAST.CIRCULATORIOS EXCEPTO IAM, CON CATETERISMO SIN DIAG. COMPLEJO	380	4,78	4,23	1.816	1.608	208	11,45%
219 - PROC. EXTR.INFERIOR & HUMERO EXC. CADERA,PIE,FEMUR EDAD>17 SIN CC	256	5,92	5,13	1.516	1.313	203	13,42%
224 - PROC. HOMBRO, CODO O ANTEBRAZO, EXC. PROC.MAYOR DE ARTICULACION SIN CC	168	3,94	2,76	662	464	198	29,88%
751 - ABUSO O DEPENDENCIA DE ALCOHOL, SIN CC	13	25,92	10,93	337	142	195	57,86%
410 - QUIMIOTERAPIA	324	4,87	4,27	1.579	1.385	194	12,29%
429 - ALTERACIONES ORGANICAS & RETRASO MENTAL	44	16,80	12,42	739	546	193	26,08%
602 - NEONATO, PESO AL NACER <750 G, ALTA CON VIDA	3	153,67	89,62	461	269	192	41,68%
103 - TRASPLANTE CARDIACO O IMPLANTACIÓN DE SISTEMA DE ASISTENCIA CARDIACA	15	44,33	31,85	665	478	187	28,15%
532 - AIT, OCLUSIONES PRECEREBRALES, CONVULSIONES & CEFALEA CON CC MAYOR	42	14,24	9,89	598	415	183	30,54%

30 Grupos Relacionados por el Diagnósticos con mayor diferencia entre estancias observadas y esperadas
Área Hospitalaria 02024 - A.H. REINA SOFÍA (CÓRDOBA)

GRD	Altas	EM	EME	Estancias Observadas	Estancias Esperadas	Diferencia EO - EE	% Diferencia EO - EE
564 - PROCEDIMIENTOS SOBRE PIEL & MAMA CON CC MAYOR	45	19,56	15,53	880	699	181	20,59%
650 - CESAREA DE ALTO RIESGO CON CC	16	17,69	7,05	283	113	170	60,17%
202 - CIRROSIS & HEPATITIS ALCOHOLICA	103	8,82	7,21	908	742	166	18,24%
853 - PROCEDIMIENTO CARDIOVASCULAR PERCUTANEO CON STENT LIBERADOR DE FARMACO, CON IA	141	7,07	5,90	997	831	166	16,61%
810 - HEMORRAGIA INTRACRANEAL	167	11,02	10,05	1.841	1.679	162	8,82%
878 - TRAQUEOSTOMIA CON VENT. MEC. + 96 hrs O SIN DIAG. PRINC. TRASTORNOS ORL SIN P	27	58,04	52,16	1.567	1.408	159	10,12%
731 - PROC. S. COLUMNA, CADERA, FEMUR O MIEMBROS POR TRAUMA MULTIPLE SIGNIFICATIVO	12	34,25	21,33	411	256	155	37,71%
614 - NEONATO, PESO AL NACER 1500-1999 G, SIN P. QUIR. SIGNIF., CON OTROS PROBLEMAS	33	18,67	14,10	616	465	151	24,47%
607 - NEONATO, PESO AL NACER 1000-1499 G, SIN P. QUIRURGICO SIGNIF., ALTA CON VIDA	39	44,87	41,01	1.750	1.599	151	8,60%
316 - INSUFICIENCIA RENAL	225	8,66	7,99	1.949	1.799	150	7,72%
001 - CRANEOTOMIA EDAD>17 CON CC	52	18,04	15,30	938	795	143	15,20%
558 - PROC. MUSCULOESQUELETICO MAYOR CON CC MAYOR	90	20,19	18,64	1.817	1.677	140	7,68%
748 - ABUSO O DEPENDENCIA DE COCAINA U OTRAS DROGAS SIN CC	15	19,93	11,06	299	166	133	44,52%
431 - TRASTORNOS MENTALES DE LA INFANCIA	5	37,20	10,80	186	54	132	70,97%

30 Grupos Relacionados por el Diagnósticos con mayor diferencia entre estancias observadas y esperadas

Área Hospitalaria 02025 - A.H. INFANTA MARGARITA (CABRA)

GRD	Altas	EM	EME	Estancias Observadas	Estancias Esperadas	Diferencia EO - EE	% Diferencia EO - EE
211 - PROC. DE CADERA & FEMUR EXCEPTO ARTICULACION MAYOR EDAD>17 SIN CC	119	10,02	8,20	1.192	976	216	18,10%
204 - TRASTORNOS DE PANCREAS EXCEPTO NEOPLASIA MALIGNA	108	9,72	8,05	1.050	869	181	17,21%
818 - SUSTITUCION DE CADERA EXCEPTO POR COMPLICACIONES	120	9,10	7,71	1.092	925	167	15,30%
209 - SUSTITUCION ARTICULACION MAYOR EXCEPTO CADERA & REIMPLANTE MIEMBRO INFERIOR, E	94	7,38	5,65	694	531	163	23,42%
550 - OTROS PROCEDIMIENTOS VASCULARES CON CC MAYOR	3	50,67	10,61	152	32	120	79,06%
148 - PROCEDIMIENTOS MAYORES DE INTESTINO DELGADO & GRUESO CON CC	27	18,15	13,71	490	370	120	24,47%
207 - TRASTORNOS DEL TRACTO BILIAR CON CC	79	10,19	8,68	805	686	119	14,83%
149 - PROCEDIMIENTOS MAYORES DE INTESTINO DELGADO & GRUESO SIN CC	43	11,98	9,30	515	400	115	22,37%
203 - NEOPLASIA MALIGNA DE SISTEMA HEPATOBILIAR O DE PANCREAS	32	11,66	8,59	373	275	98	26,30%
208 - TRASTORNOS DEL TRACTO BILIAR SIN CC	92	7,13	6,07	656	558	98	14,92%
896 - PROCEDIMIENTOS MAYORES SOBRE VEJIGA	7	25,14	14,00	176	98	78	44,30%
494 - COLECISTECTOMIA LAPAROSCOPICA SIN EXPLORAC. CONDUCTO BILIAR SIN CC	111	3,41	2,75	379	306	73	19,33%
629 - NEONATO, PESO AL NACER >2499 G, SIN P.QUIR.SIGNIF., DIAG NEONATO NORMAL	42	4,88	3,37	205	142	63	30,95%
468 - Procedimiento quirúrgico extensivo sin relación con diagnóstico principal	5	23,20	11,35	116	57	59	51,06%
627 - NEONATO, PESO AL NACER >2499 G, SIN P.QUIR.SIGNIF., CON PROBLEMAS MAYORES	28	8,46	6,45	237	180	57	23,84%
395 - TRASTORNOS DE LOS HEMATIES EDAD>17	59	8,37	7,43	494	438	56	11,29%

30 Grupos Relacionados por el Diagnósticos con mayor diferencia entre estancias observadas y esperadas
Área Hospitalaria 02025 - A.H. INFANTA MARGARITA (CABRA)

GRD	Altas	EM	EME	Estancias Observadas	Estancias Esperadas	Diferencia EO - EE	% Diferencia EO - EE
539 - PROCEDIMIENTOS RESPIRATORIOS EXCEPTO PROC.TORACICOS MAYORES CON CC MAYOR	5	31,20	20,30	156	102	54	34,93%
219 - PROC. EXTR.INFERIOR & HUMERO EXC. CADERA,PIE,FEMUR EDAD>17 SIN CC	100	5,66	5,13	566	513	53	9,41%
188 - OTROS DIAGNOSTICOS DE APARATO DIGESTIVO EDAD>17 CON CC	31	9,00	7,44	279	231	48	17,31%
127 - INSUFICIENCIA CARDIACA & SHOCK	221	8,30	8,10	1.835	1.789	46	2,50%
144 - OTROS DIAGNOSTICOS DE APARATO CIRCULATORIO CON CC	28	9,89	8,29	277	232	45	16,21%
300 - TRASTORNOS ENDOCRINOS CON CC	4	17,75	6,54	71	26	45	63,18%
895 - TRASTORNOS MAYORES GASTROINTESTINALES E INFECCIONES PERITONEALES	26	8,85	7,24	230	188	42	18,13%
584 - SEPTICEMIA CON CC MAYOR	32	13,31	12,01	426	384	42	9,78%
179 - ENFERMEDAD INFLAMATORIA INTESTINAL	24	10,29	8,63	247	207	40	16,10%
173 - NEOPLASIA MALIGNA DIGESTIVA SIN CC	10	11,60	7,94	116	79	37	31,58%
218 - PROC. EXTR.INFERIOR & HUMERO EXC. CADERA,PIE,FEMUR EDAD>17 CON CC	14	10,79	8,18	151	114	37	24,20%
418 - INFECCIONES POSTOPERATORIAS & POSTRAUMATICAS	6	13,67	8,13	82	49	33	40,49%
567 - PROCEDIMIENTOS RIÑÓN & TRACTO URINARIO EXCEPTO TRASPLANTE RENAL CON CC MAYOR	11	17,91	14,90	197	164	33	16,80%
297 - TRASTORNOS NUTRICIONALES & METABOLICOS MISCELANEOS EDAD>17 SIN CC	21	8,62	7,08	181	149	32	17,91%

30 Grupos Relacionados por el Diagnósticos con mayor diferencia entre estancias observadas y esperadas
Área Hospitalaria 02026 - A.S. NORTE DE CÓRDOBA (POZOBLANCO)

GRD	Altas	EM	EME	Estancias Observadas	Estancias Esperadas	Diferencia EO - EE	% Diferencia EO - EE
541 - NEUMONÍA SIMPLE Y OTROS TRAST.RESPIRATORIOS EXC. BRONQUITIS & ASMA CON CC MAYO	257	11,62	10,69	2.986	2.748	238	7,98%
127 - INSUFICIENCIA CARDIACA & SHOCK	120	8,93	8,10	1.072	972	100	9,37%
087 - EDEMA PULMONAR & INSUFICIENCIA RESPIRATORIA	79	9,76	8,62	771	681	90	11,71%
089 - NEUMONIA SIMPLE & PLEURITIS EDAD>17 CON CC	48	10,67	8,84	512	424	88	17,13%
574 - TRASTORNOS DE SANGRE, ORGANOS HEMOPOYETICOS & INMUNOLOGICOS CON CC MAYOR	7	21,29	11,91	149	83	66	44,03%
901 - SEPTICEMIA SIN VENT. MEC. +96 HORAS HORAS EDAD >17	19	12,68	9,41	241	179	62	25,81%
202 - CIRROSIS & HEPATITIS ALCOHOLICA	8	13,50	7,21	108	58	50	46,61%
773 - NEUMONIA SIMPLE & PLEURITIS EDAD<18 SIN CC	23	6,48	4,42	149	102	47	31,78%
149 - PROCEDIMIENTOS MAYORES DE INTESTINO DELGADO & GRUESO SIN CC	16	12,19	9,30	195	149	46	23,71%
899 - INFECCIONES POSTOPERATORIAS O POSTRAUMATICAS CON PROC. QUIRURGICO	4	24,50	13,23	98	53	45	46,01%
563 - OTROS TRASTORNOS DE PIEL CON CC MAYOR	2	34,00	11,95	68	24	44	64,84%
397 - TRASTORNOS DE COAGULACION	12	8,67	5,06	104	61	43	41,57%
140 - ANGINA DE PECHO	73	6,45	5,90	471	431	40	8,52%
174 - HEMORRAGIA GASTROINTESTINAL CON CC	18	10,00	7,85	180	141	39	21,53%
148 - PROCEDIMIENTOS MAYORES DE INTESTINO DELGADO & GRUESO CON CC	21	15,48	13,71	325	288	37	11,43%
895 - TRASTORNOS MAYORES GASTROINTESTINALES E INFECCIONES PERITONEALES	4	15,50	7,24	62	29	33	53,28%

30 Grupos Relacionados por el Diagnósticos con mayor diferencia entre estancias observadas y esperadas
Área Hospitalaria 02026 - A.S. NORTE DE CÓRDOBA (POZOBLANCO)

GRD	Altas	EM	EME	Estancias Observadas	Estancias Esperadas	Diferencia EO - EE	% Diferencia EO - EE
550 - OTROS PROCEDIMIENTOS VASCULARES CON CC MAYOR	2	27,00	10,61	54	21	33	60,70%
090 - NEUMONIA SIMPLE & PLEURITIS EDAD>17 SIN CC	9	10,89	7,30	98	66	32	32,93%
877 - OXIG. MEMB. EXTRAC. O TRAQUEOSTOMIA CON VENT. MEC. + 96 hrs O SIN DIAG. PRINC	1	100,00	68,55	100	69	31	31,45%
539 - PROCEDIMIENTOS RESPIRATORIOS EXCEPTO PROC.TORACICOS MAYORES CON CC MAYOR	3	30,33	20,30	91	61	30	33,07%
077 - OTROS PROCEDIMIENTOS QUIRURGICOS DE APARATO RESPIRATORIO SIN CC	2	21,00	6,25	42	13	30	70,24%
240 - TRASTORNOS DE T.CONECTIVO CON CC	3	18,33	8,54	55	26	29	53,44%
154 - PROCEDIMIENTOS SOBRE ESTOMAGO, ESOFAGO & DUODENO EDAD>17 CON CC	2	30,00	15,33	60	31	29	48,91%
082 - NEOPLASIAS RESPIRATORIAS	18	10,83	9,27	195	167	28	14,40%
335 - PROCEDIMIENTOS MAYORES SOBRE PELVIS MASCULINA SIN CC	25	6,40	5,28	160	132	28	17,49%
556 - COLECISTECTOMIA Y OTROS PROCEDIMIENTOS HEPATOBILIARES CON CC MAYOR	8	16,75	13,59	134	109	25	18,87%
097 - BRONQUITIS & ASMA EDAD>17 SIN CC	9	9,89	7,12	89	64	25	28,04%
287 - INJERTO DE PIEL & DESBRIDAMIENTO HERIDA POR TRAST. ENDOCR., NUTR. & METAB.	1	39,00	15,56	39	16	23	60,11%
146 - RESECCION RECTAL CON CC	3	20,33	12,55	61	38	23	38,25%
180 - OBSTRUCCION GASTROINTESTINAL CON CC	15	9,87	8,35	148	125	23	15,34%

30 Grupos Relacionados por el Diagnósticos con mayor diferencia entre estancias observadas y esperadas
Área Hospitalaria 02028 - A.G.S NORTE DE MÁLAGA (ANTEQUERA)

GRD	Altas	EM	EME	Estancias Observadas	Estancias Esperadas	Diferencia EO - EE	% Diferencia EO - EE
541 - NEUMONÍA SIMPLE Y OTROS TRAST.RESPIRATORIOS EXC. BRONQUITIS & ASMA CON CC MAYO	177	11,94	10,69	2.114	1.892	222	10,48%
127 - INSUFICIENCIA CARDIACA & SHOCK	89	10,45	8,10	930	721	209	22,52%
550 - OTROS PROCEDIMIENTOS VASCULARES CON CC MAYOR	18	21,72	10,61	391	191	200	51,15%
124 - TRAST.CIRCULATORIOS EXCEPTO IAM, CON CATETERISMO & DIAG. COMPLEJO	43	11,16	7,46	480	321	159	33,20%
557 - TRASTORNOS HEPATOBILIARES Y DE PANCREAS CON CC MAYOR	56	15,73	12,97	881	726	155	17,58%
203 - NEOPLASIA MALIGNA DE SISTEMA HEPATOBILIAR O DE PANCREAS	15	15,93	8,59	239	129	110	46,08%
359 - PROC. SOBRE UTERO & ANEJOS POR CA.IN SITU & PROCESO NO MALIGNO SIN CC	98	4,86	3,75	476	368	108	22,70%
174 - HEMORRAGIA GASTROINTESTINAL CON CC	27	11,56	7,85	312	212	100	32,10%
208 - TRASTORNOS DEL TRACTO BILIAR SIN CC	54	7,87	6,07	425	328	97	22,92%
581 - PROCEDIMIENTOS PARA INFECCIONES & PARASITOSIS SISTEMICAS CON CC MAYOR	11	30,36	21,80	334	240	94	28,19%
140 - ANGINA DE PECHO	71	7,13	5,90	506	419	87	17,18%
088 - ENFERMEDAD PULMONAR OBSTRUCTIVA CRONICA	28	11,46	8,44	321	236	85	26,41%
078 - EMBOLISMO PULMONAR	17	14,47	9,51	246	162	84	34,26%
079 - INFECCIONES & INFLAMACIONES RESPIRATORIAS EXCEPTO NEUMONÍA SIMPLE EDAD>17 CON	10	19,20	10,93	192	109	83	43,06%
010 - NEOPLASIAS DE SISTEMA NERVIOSO CON CC	5	25,80	10,05	129	50	79	61,05%
172 - NEOPLASIA MALIGNA DIGESTIVA CON CC	23	13,57	10,31	312	237	75	23,99%
210 - PROC. DE CADERA & FEMUR EXCEPTO ARTICULACION MAYOR EDAD>17 CON CC	29	12,72	10,16	369	295	74	20,15%

30 Grupos Relacionados por el Diagnósticos con mayor diferencia entre estancias observadas y esperadas
Área Hospitalaria 02028 - A.G.S NORTE DE MÁLAGA (ANTEQUERA)

GRD	Altas	EM	EME	Estancias Observadas	Estancias Esperadas	Diferencia EO - EE	% Diferencia EO - EE
316 - INSUFICIENCIA RENAL	20	11,65	7,99	233	160	73	31,39%
082 - NEOPLASIAS RESPIRATORIAS	15	14,00	9,27	210	139	71	33,76%
125 - TRAST.CIRCULATORIOS EXCEPTO IAM, CON CATETERISMO SIN DIAG. COMPLEJO	16	8,63	4,23	138	68	70	50,93%
243 - PROBLEMAS MEDICOS DE LA ESPALDA	45	7,96	6,42	358	289	69	19,30%
204 - TRASTORNOS DE PANCREAS EXCEPTO NEOPLASIA MALIGNA	89	8,78	8,05	781	716	65	8,28%
561 - OSTEOMIELITIS, ARTRITIS SEPTICA & TRAST.T.CONECT. CON CC MAYOR	2	45,00	15,06	90	30	60	66,53%
014 - ICTUS CON INFARTO	75	9,57	8,81	718	661	57	7,96%
130 - TRASTORNOS VASCULARES PERIFERICOS CON CC	12	12,25	7,99	147	96	51	34,76%
758 - PROCEDIMIENTOS SOBRE ESPALDA & CUELLO EXC. FUSION ESPINAL SIN CC	14	9,64	6,01	135	84	51	37,72%
182 - ESOFAGITIS, GASTROENTERITIS & TRAST.DIGEST. MISCELANEOS EDAD>17 CON CC	14	11,43	7,82	160	110	50	31,55%
301 - TRASTORNOS ENDOCRINOS SIN CC	5	14,00	4,06	70	20	50	70,97%
555 - PROC. PANCREAS, HIGADO & OTROS VIA BILIAR CON CC MAYOR	10	30,00	25,10	300	251	49	16,34%
569 - TRAST. DE RIÑON & TRACTO URINARIO EXCEPTO INSUFICIENCIA RENAL CON CC MAYOR	45	11,38	10,31	512	464	48	9,35%

30 Grupos Relacionados por el Diagnósticos con mayor diferencia entre estancias observadas y esperadas
Área Hospitalaria 02029 - A.G.S SERRANÍA DE MÁLAGA (RONDA)

GRD	Altas	EM	EME	Estancias Observadas	Estancias Esperadas	Diferencia EO - EE	% Diferencia EO - EE
208 - TRASTORNOS DEL TRACTO BILIAR SIN CC	53	9,58	6,07	508	322	186	36,71%
127 - INSUFICIENCIA CARDIACA & SHOCK	70	10,23	8,10	716	567	149	20,85%
557 - TRASTORNOS HEPATOBILIARES Y DE PANCREAS CON CC MAYOR	60	15,22	12,97	913	778	135	14,79%
468 - Procedimiento quirúrgico extensivo sin relación con diagnóstico principal	21	15,81	11,35	332	238	94	28,18%
290 - PROCEDIMIENTOS SOBRE TIROIDES	44	4,75	2,85	209	125	84	40,07%
124 - TRAST.CIRCULATORIOS EXCEPTO IAM, CON CATETERISMO & DIAG. COMPLEJO	22	11,14	7,46	245	164	81	33,04%
138 - ARRITMIAS CARDIACAS & TRASTORNOS DE CONDUCCION CON CC	27	8,81	6,31	238	170	68	28,41%
247 - SIGNOS & SINTOMAS DE SISTEMA MUSCULOESQUELETICO & T.CONECTIVO	6	16,33	6,45	98	39	59	60,49%
203 - NEOPLASIA MALIGNA DE SISTEMA HEPATOBILIAR O DE PANCREAS	12	13,50	8,59	162	103	59	36,36%
089 - NEUMONIA SIMPLE & PLEURITIS EDAD>17 CON CC	48	10,00	8,84	480	424	56	11,60%
207 - TRASTORNOS DEL TRACTO BILIAR CON CC	61	9,59	8,68	585	529	56	9,50%
170 - OTROS PROCEDIMIENTOS QUIRURGICOS SOBRE APARATO DIGESTIVO CON CC	3	30,33	11,85	91	36	55	60,94%
148 - PROCEDIMIENTOS MAYORES DE INTESTINO DELGADO & GRUESO CON CC	16	17,00	13,71	272	219	53	19,37%
882 - DIAGNÓSTICO DE SISTEMA RESPIRATORIO CON VENTILACIÓN MECÁNICA <96 hrs	7	19,71	12,29	138	86	52	37,64%
569 - TRAST. DE RIÑON & TRACTO URINARIO EXCEPTO INSUFICIENCIA RENAL CON CC MAYOR	38	11,66	10,31	443	392	51	11,53%
131 - TRASTORNOS VASCULARES PERIFERICOS SIN CC	11	10,00	5,49	110	60	50	45,12%
543 - TRAST.CIRCULATORIOS EXCEPTO IAM, ENDOCARDITIS, ICC & ARRITMIA CON CC MAYOR	27	12,11	10,29	327	278	49	15,03%

30 Grupos Relacionados por el Diagnósticos con mayor diferencia entre estancias observadas y esperadas
Área Hospitalaria 02029 - A.G.S SERRANÍA DE MÁLAGA (RONDA)

GRD	Altas	EM	EME	Estancias Observadas	Estancias Esperadas	Diferencia EO - EE	% Diferencia EO - EE
585 - PROCEDIMIENTO MAYOR ESTOMAGO,ESOFAGO,DUODENO,I.DE LGADO & GRUESO CON CC MAYOR	31	23,26	21,68	721	672	49	6,79%
174 - HEMORRAGIA GASTROINTESTINAL CON CC	15	11,00	7,85	165	118	47	28,67%
423 - OTROS DIAGNOSTICOS DE ENFERMEDAD INFECCIOSA & PARASITARIA	9	13,11	7,91	118	71	47	39,67%
240 - TRASTORNOS DE T.CONECTIVO CON CC	4	20,00	8,54	80	34	46	57,32%
346 - NEOPLASIA MALIGNA, APARATO GENITAL MASCULINO, CON CC	2	32,50	10,13	65	20	45	68,83%
588 - BRONQUITIS & ASMA EDAD >17 CON CC MAYOR	4	20,50	9,52	82	38	44	53,54%
814 - GASTROENTERITIS NO BACTERIANA Y DOLOR ABDOMINAL EDAD > 17 SIN CC	17	8,06	5,58	137	95	42	30,75%
442 - OTROS PROCEDIMIENTOS QUIRURGICOS POR LESION TRAUMATICA CON CC	4	19,50	9,29	78	37	41	52,34%
877 - OXIG. MEMB. EXTRAC. O TRAQUEOSTOMIA CON VENT. MEC. + 96 hrs O SIN DIAG. PRINC	4	78,50	68,55	314	274	40	12,68%
102 - OTROS DIAGNOSTICOS DE APARATO RESPIRATORIO SIN CC	12	9,50	6,32	114	76	38	33,44%
294 - DIABETES EDAD>35	6	13,67	7,49	82	45	37	45,19%
316 - INSUFICIENCIA RENAL	22	9,64	7,99	212	176	36	17,05%
158 - PROCEDIMIENTOS SOBRE ANO & ENTEROSTOMIA SIN CC	38	3,58	2,67	136	101	35	25,49%

30 Grupos Relacionados por el Diagnósticos con mayor diferencia entre estancias observadas y esperadas

Área Hospitalaria 02031 - A.H. MÁLAGA

GRD	Altas	EM	EME	Estancias Observadas	Estancias Esperadas	Diferencia EO - EE	% Diferencia EO - EE
372 - PARTO VAGINAL CON COMPLICACIONES	1.390	3,83	2,95	5.328	4.099	1.229	23,07%
373 - PARTO VAGINAL SIN COMPLICACIONES	1.926	2,89	2,46	5.570	4.732	838	15,04%
371 - CESAREA, SIN COMPLICACIONES	477	5,89	4,34	2.810	2.072	738	26,25%
370 - CESAREA, CON COMPLICACIONES	472	6,34	4,84	2.991	2.286	705	23,59%
379 - AMENAZA DE ABORTO	254	5,94	3,68	1.510	934	576	38,17%
886 - OTROS DIAGNÓSTICOS ANTEPARTO SIN PROCEDIMIENTO QUIRÚRGICO	442	4,78	3,51	2.114	1.550	564	26,67%
544 - ICC & ARRITMIA CARDIACA CON CC MAYOR	223	12,85	10,48	2.866	2.337	529	18,47%
558 - PROC.MUSCULOESQUELETICO MAYOR CON CC MAYOR	106	23,45	18,64	2.486	1.976	510	20,53%
651 - CESAREA DE ALTO RIESGO SIN CC	247	7,66	5,66	1.891	1.399	492	26,04%
650 - CESAREA DE ALTO RIESGO CON CC	247	9,03	7,05	2.231	1.740	491	22,00%
541 - NEUMONÍA SIMPLE Y OTROS TRAST.RESPIRATORIOS EXC. BRONQUITIS & ASMA CON CC MAYO	532	11,61	10,69	6.178	5.688	490	7,93%
482 - TRAQUEOSTOMIA CON TRASTORNOS DE BOCA, LARINGE O FARINGE	42	31,31	20,42	1.315	858	457	34,77%
209 - SUSTITUCION ARTICULACION MAYOR EXCEPTO CADERA & REIMPLANTE MIEMBRO INFERIOR, E	372	6,86	5,65	2.551	2.103	448	17,55%
622 - NEONATO, PESO AL NACER >2499 G, CON P.QUIR.SIGNIF., CON MULT.PROB.MAYORES	27	59,44	42,98	1.605	1.161	444	27,69%
113 - AMPUTACION POR TRAST.CIRCULATORIOS EXCEPTO M.SUPERIOR Y DEDOS DEL PIE	40	24,58	13,68	983	547	436	44,35%
550 - OTROS PROCEDIMIENTOS VASCULARES CON CC MAYOR	92	15,01	10,61	1.381	976	405	29,31%
530 - CRANEOTOMIA CON CC MAYOR	92	38,10	34,26	3.505	3.152	353	10,07%
626 - NEONATO, PESO AL NACER >2499 G, SIN P.QUIR.SIGNIF., CON MULT.PROB.MAYORES O VE	57	17,98	11,81	1.025	673	352	34,35%

30 Grupos Relacionados por el Diagnósticos con mayor diferencia entre estancias observadas y esperadas
Área Hospitalaria 02031 - A.H. MÁLAGA

GRD	Altas	EM	EME	Estancias Observadas	Estancias Esperadas	Diferencia EO - EE	% Diferencia EO - EE
549 - PROCEDIMIENTOS CARDIOVASCULARES MAYORES CON CC MAYOR	44	26,73	18,93	1.176	833	343	29,18%
105 - PROC. SOBRE VALV. CARDIACAS & OTROS PROC. CARDIOTORACICOS MAYORES SIN CAT. CAR	96	17,04	13,50	1.636	1.296	340	20,81%
552 - TRAST. AP. DIGESTIVO EXCEPTO ESOF., GASTROENT. & ULC.NO COMPL. CON CC MAYOR	176	14,34	12,46	2.523	2.193	330	13,10%
101 - OTROS DIAGNOSTICOS DE APARATO RESPIRATORIO CON CC	118	10,92	8,26	1.289	975	314	24,35%
217 - DESBRID.HER.& INJ.PIEL EXC.HER.ABIERTA POR TRAST.MUS.ESQ.& T.CONEC.EXC.MANO	33	26,45	17,27	873	570	303	34,71%
557 - TRASTORNOS HEPATOBILIARES Y DE PANCREAS CON CC MAYOR	250	14,12	12,97	3.530	3.241	289	8,17%
075 - PROCEDIMIENTOS TORACICOS MAYORES	206	8,64	7,24	1.779	1.492	287	16,14%
828 - QUEMADURAS NO EXTENSAS SIN LESION POR INHALACION, CC O TRAUMA SIGNIFICATIVO	82	12,99	9,54	1.065	782	283	26,58%
088 - ENFERMEDAD PULMONAR OBSTRUCTIVA CRONICA	165	10,12	8,44	1.669	1.392	277	16,59%
130 - TRASTORNOS VASCULARES PERIFERICOS CON CC	88	11,14	7,99	980	703	277	28,23%
581 - PROCEDIMIENTOS PARA INFECCIONES & PARASITOSIS SISTEMICAS CON CC MAYOR	34	29,47	21,80	1.002	741	261	26,02%
055 - PROCEDIMIENTOS MISCELANEOS SOBRE OIDO, NARIZ, BOCA & GARGANTA	209	3,43	2,19	717	457	260	36,21%

30 Grupos Relacionados por el Diagnósticos con mayor diferencia entre estancias observadas y esperadas
Área Hospitalaria 02032 - A.G.S. ESTE DE MÁLAGA - AXARQUÍA

GRD	Altas	EM	EME	Estancias Observadas	Estancias Esperadas	Diferencia EO - EE	% Diferencia EO - EE
493 - COLECISTECTOMIA LAPAROSCOPICA SIN EXPLORAC. CONDUCTO BILIAR CON CC	29	11,31	4,70	328	136	192	58,47%
204 - TRASTORNOS DE PANCREAS EXCEPTO NEOPLASIA MALIGNA	58	10,67	8,05	619	467	152	24,58%
494 - COLECISTECTOMIA LAPAROSCOPICA SIN EXPLORAC. CONDUCTO BILIAR SIN CC	137	3,76	2,75	515	377	138	26,73%
583 - PROCEDIMIENTOS PARA LESIONES EXCEPTO TRAUMA MULTIPLE CON CC MAYOR	2	83,00	22,97	166	46	120	72,32%
122 - TRAST.CIRCULATORIOS CON IAM SIN COMPL. MAYORES ALTA CON VIDA	105	6,36	5,23	668	549	119	17,74%
467 - OTROS FACTORES QUE INFLUYEN EN EL ESTADO DE SALUD	11	12,64	3,23	139	36	103	74,43%
203 - NEOPLASIA MALIGNA DE SISTEMA HEPATOBILIAR O DE PANCREAS	32	11,72	8,59	375	275	100	26,69%
207 - TRASTORNOS DEL TRACTO BILIAR CON CC	32	11,63	8,68	372	278	94	25,34%
183 - ESOFAGITIS, GASTROENTERITIS & TRAST.DIGEST. MISCELANEOS EDAD>17 SIN CC	59	7,75	6,23	457	367	90	19,60%
571 - PROCEDIMIENTOS APARATO GENITAL MASCULINO CON CC MAYOR	5	28,00	10,47	140	52	88	62,61%
198 - COLECISTECTOMIA SIN EXPLORACION VIA BILIAR SIN CC	32	9,56	6,85	306	219	87	28,41%
208 - TRASTORNOS DEL TRACTO BILIAR SIN CC	48	7,88	6,07	378	291	87	22,97%
557 - TRASTORNOS HEPATOBILIARES Y DE PANCREAS CON CC MAYOR	55	14,44	12,97	794	713	81	10,19%
160 - PROCEDIMIENTOS SOBRE HERNIA EXCEPTO INGUINAL & FEMORAL EDAD>17 SIN CC	52	4,60	3,09	239	161	78	32,78%
127 - INSUFICIENCIA CARDIACA & SHOCK	106	8,79	8,10	932	858	74	7,92%
125 - TRAST.CIRCULATORIOS EXCEPTO IAM, CON CATETERISMO SIN DIAG. COMPLEJO	24	7,21	4,23	173	102	71	41,29%

30 Grupos Relacionados por el Diagnósticos con mayor diferencia entre estancias observadas y esperadas
Área Hospitalaria 02032 - A.G.S. ESTE DE MÁLAGA - AXARQUÍA

GRD	Altas	EM	EME	Estancias Observadas	Estancias Esperadas	Diferencia EO - EE	% Diferencia EO - EE
162 - PROCEDIMIENTOS SOBRE HERNIA INGUINAL & FEMORAL EDAD>17 SIN CC	40	3,75	1,99	150	80	70	46,93%
101 - OTROS DIAGNOSTICOS DE APARATO RESPIRATORIO CON CC	15	12,27	8,26	184	124	60	32,63%
853 - PROCEDIMIENTO CARDIOVASCULAR PERCUTANEO CON STENT LIBERADOR DE FARMACO, CON IA	32	7,75	5,90	248	189	59	23,91%
577 - TRAST. MIELOPROLIFERATIVO & NEO. MAL DIFERENCIADA CON CC MAYOR	1	73,00	15,74	73	16	57	78,44%
468 - Procedimiento quirúrgico extensivo sin relación con diagnóstico principal	12	15,83	11,35	190	136	54	28,29%
453 - COMPLICACIONES DE TRATAMIENTO SIN CC	9	10,56	4,66	95	42	53	55,89%
445 - LESIONES DE LOCALIZACION NO ESPECIFICADA O MULTIPLE EDAD>17 SIN CC	4	18,00	4,91	72	20	52	72,70%
290 - PROCEDIMIENTOS SOBRE TIROIDES	20	5,45	2,85	109	57	52	47,76%
113 - AMPUTACION POR TRAST.CIRCULATORIOS EXCEPTO M.SUPERIOR Y DEDOS DEL PIE	5	24,00	13,68	120	68	52	43,02%
189 - OTROS DIAGNOSTICOS DE APARATO DIGESTIVO EDAD>17 SIN CC	20	7,10	4,64	142	93	49	34,71%
174 - HEMORRAGIA GASTROINTESTINAL CON CC	23	9,91	7,85	228	180	48	20,85%
148 - PROCEDIMIENTOS MAYORES DE INTESTINO DELGADO & GRUESO CON CC	34	15,06	13,71	512	466	46	8,97%
294 - DIABETES EDAD>35	19	9,89	7,49	188	142	46	24,30%
159 - PROCEDIMIENTOS SOBRE HERNIA EXCEPTO INGUINAL & FEMORAL EDAD>17 CON CC	10	8,80	4,61	88	46	42	47,65%

30 Grupos Relacionados por el Diagnósticos con mayor diferencia entre estancias observadas y esperadas
Área Hospitalaria 02033 - A.H. VIRGEN DE LA VICTORIA (MÁLAGA)

GRD	Altas	EM	EME	Estancias Observadas	Estancias Esperadas	Diferencia EO - EE	% Diferencia EO - EE
552 - TRAST. AP. DIGESTIVO EXCEPTO ESOF., GASTROENT. & ULC.NO COMPL. CON CC MAYOR	159	16,52	12,46	2.626	1.981	645	24,57%
818 - SUSTITUCION DE CADERA EXCEPTO POR COMPLICACIONES	246	10,24	7,71	2.520	1.896	624	24,76%
810 - HEMORRAGIA INTRACRANEAL	77	17,25	10,05	1.328	774	554	41,72%
541 - NEUMONÍA SIMPLE Y OTROS TRAST.RESPIRATORIOS EXC. BRONQUITIS & ASMA CON CC MAYO	461	11,75	10,69	5.417	4.929	488	9,01%
219 - PROC. EXTR.INFERIOR & HUMERO EXC. CADERA,PIE,FEMUR EDAD>17 SIN CC	295	6,65	5,13	1.963	1.513	450	22,95%
540 - INFECCIONES & INFLAMACIONES RESPIRATORIAS EXCEPTO NEUMONÍA SIMPLE CON CC MAYOR	45	23,27	13,84	1.047	623	424	40,51%
087 - EDEMA PULMONAR & INSUFICIENCIA RESPIRATORIA	151	11,11	8,62	1.677	1.301	376	22,42%
544 - ICC & ARRITMIA CARDIACA CON CC MAYOR	196	12,21	10,48	2.394	2.054	340	14,21%
584 - SEPTICEMIA CON CC MAYOR	132	14,45	12,01	1.907	1.585	322	16,86%
560 - TRAST.MUSCULOESQ.EXC.OSTEOMIEL.,ART.SEPTICA & TRAST.T.CONECT. CON CC MAYOR	29	23,00	12,17	667	353	314	47,10%
105 - PROC. SOBRE VALV. CARDIACAS & OTROS PROC. CARDIOTORACICOS MAYORES SIN CAT. CAR	126	15,97	13,50	2.012	1.700	312	15,48%
576 - LEUCEMIA AGUDA CON CC MAYOR	19	42,16	26,39	801	501	300	37,40%
549 - PROCEDIMIENTOS CARDIOVASCULARES MAYORES CON CC MAYOR	67	23,30	18,93	1.561	1.268	293	18,76%
209 - SUSTITUCION ARTICULACION MAYOR EXCEPTO CADERA & REIMPLANTE MIEMBRO INFERIOR, E	319	6,57	5,65	2.095	1.804	291	13,91%
750 - ABUSO O DEPENDENCIA DE ALCOHOL, CON CC	14	31,71	11,76	444	165	279	62,93%
211 - PROC. DE CADERA & FEMUR EXCEPTO ARTICULACION MAYOR EDAD>17 SIN CC	176	9,73	8,20	1.713	1.444	269	15,72%

30 Grupos Relacionados por el Diagnósticos con mayor diferencia entre estancias observadas y esperadas
Área Hospitalaria 02033 - A.H. VIRGEN DE LA VICTORIA (MÁLAGA)

GRD	Altas	EM	EME	Estancias Observadas	Estancias Esperadas	Diferencia EO - EE	% Diferencia EO - EE
431 - TRASTORNOS MENTALES DE LA INFANCIA	11	34,82	10,80	383	119	264	68,98%
573 - PROCEDIMIENTOS NO RADICALES APARATO GENITAL FEMENINO CON CC MAYOR	26	21,23	11,33	552	295	257	46,65%
533 - OTROS TRAST. SISTEMA NERVIOSO EXC. AIT, CONVULSIONES & CEFALEA CON CC MAYOR	176	15,84	14,44	2.788	2.542	246	8,84%
210 - PROC. DE CADERA & FEMUR EXCEPTO ARTICULACION MAYOR EDAD>17 CON CC	133	11,88	10,16	1.580	1.351	229	14,47%
543 - TRAST.CIRCULATORIOS EXCEPTO IAM, ENDOCARDITIS, ICC & ARRITMIA CON CC MAYOR	80	13,14	10,29	1.051	823	228	21,66%
580 - INFECCIONES & PARASITOSIS SISTEMICAS EXCEPTO SEPTICEMIA CON CC MAYOR	39	18,97	13,25	740	517	223	30,19%
545 - PROCEDIMIENTO VALVULAR CARDIACO CON CC MAYOR	49	24,12	19,86	1.182	973	209	17,69%
088 - ENFERMEDAD PULMONAR OBSTRUCTIVA CRONICA	124	9,97	8,44	1.236	1.046	190	15,36%
089 - NEUMONIA SIMPLE & PLEURITIS EDAD>17 CON CC	212	9,73	8,84	2.062	1.874	188	9,11%
014 - ICTUS CON INFARTO	317	9,37	8,81	2.970	2.793	177	5,95%
101 - OTROS DIAGNOSTICOS DE APARATO RESPIRATORIO CON CC	68	10,82	8,26	736	562	174	23,65%
551 - ESOFAGITIS, GASTROENTERITIS & ULCERA NO COMPLICADA CON CC MAYOR	51	13,35	10,07	681	514	167	24,58%
566 - TRAST. ENDOCRINO, NUTRIC. & METAB. EXC. TRAST. DE INGESTA O FIBROSIS QUISTICA	24	18,29	11,62	439	279	160	36,48%
796 - REVASCULARIZACION EXTREMIDAD INFERIOR CON CC	28	19,36	13,83	542	387	155	28,56%

30 Grupos Relacionados por el Diagnósticos con mayor diferencia entre estancias observadas y esperadas
Área Hospitalaria 02034 - H. COSTA DEL SOL (A.S.COSTA DEL SOL)

GRD	Altas	EM	EME	Estancias Observadas	Estancias Esperadas	Diferencia EO - EE	% Diferencia EO - EE
878 - TRAQUEOSTOMIA CON VENT. MEC. + 96 hrs O SIN DIAG. PRINC. TRASTORNOS ORL SIN P	10	107,40	52,16	1.074	522	552	51,43%
585 - PROCEDIMIENTO MAYOR ESTOMAGO,ESOFAGO,DUODENO,I,DELGADO & GRUESO CON CC MAYOR	100	24,33	21,68	2.433	2.168	265	10,90%
584 - SEPTICEMIA CON CC MAYOR	153	13,27	12,01	2.031	1.838	193	9,52%
555 - PROC. PANCREAS, HIGADO & OTROS VIA BILIAR CON CC MAYOR	21	33,33	25,10	700	527	173	24,71%
707 - HIV CON VENTILACION MECANICA O SOPORTE ALIMENTICIO	10	33,40	20,53	334	205	129	38,54%
316 - INSUFICIENCIA RENAL	94	9,17	7,99	862	751	111	12,83%
705 - HIV CON INFECC. MAYORES MULTIPLES RELACIONADAS CON TUBERCULOSIS	1	142,00	36,90	142	37	105	74,01%
580 - INFECCIONES & PARASITOSIS SISTEMICAS EXCEPTO SEPTICEMIA CON CC MAYOR	40	15,78	13,25	631	530	101	16,04%
581 - PROCEDIMIENTOS PARA INFECCIONES & PARASITOSIS SISTEMICAS CON CC MAYOR	32	24,84	21,80	795	698	97	12,24%
883 - APENDICECTOMÍA LAPAROSCÓPICA	161	3,81	3,21	613	516	97	15,81%
556 - COLECISTECTOMIA Y OTROS PROCEDIMIENTOS HEPATOBILIARES CON CC MAYOR	14	19,93	13,59	279	190	89	31,81%
618 - NEONATO, PESO AL NACER 2000-2499 G, SIN P. QUIR. SIGNIF., CON PROBLEMAS MAYORES	18	14,56	9,87	262	178	84	32,20%
324 - CALCULOS URINARIOS SIN CC	92	4,46	3,55	410	327	83	20,30%
620 - NEONATO, PESO AL NACER 2000-2499 G, SIN P. QUIR. SIGNIF., DIAG. NEONATO NORMAL	29	9,00	6,22	261	180	81	30,89%
543 - TRAST. CIRCULATORIOS EXCEPTO IAM, ENDOCARDITIS, ICC & ARRITMIA CON CC MAYOR	70	11,44	10,29	801	720	81	10,06%
899 - INFECCIONES POSTOPERATORIAS O POSTRAUMATICAS CON PROC. QUIRURGICO	19	17,32	13,23	329	251	78	23,61%

30 Grupos Relacionados por el Diagnósticos con mayor diferencia entre estancias observadas y esperadas
Área Hospitalaria 02034 - H. COSTA DEL SOL (A.S.COSTA DEL SOL)

GRD	Altas	EM	EME	Estancias Observadas	Estancias Esperadas	Diferencia EO - EE	% Diferencia EO - EE
551 - ESOFAGITIS, GASTROENTERITIS & ULCERA NO COMPLICADA CON CC MAYOR	64	11,28	10,07	722	645	77	10,73%
544 - ICC & ARRITMIA CARDIACA CON CC MAYOR	290	10,74	10,48	3.114	3.039	75	2,41%
564 - PROCEDIMIENTOS SOBRE PIEL & MAMA CON CC MAYOR	13	20,92	15,53	272	202	70	25,78%
208 - TRASTORNOS DEL TRACTO BILIAR SIN CC	120	6,61	6,07	793	728	65	8,20%
568 - INSUFICIENCIA RENAL CON CC MAYOR	35	13,63	12,05	477	422	55	11,57%
817 - REVISION O SUSTITUCION DE CADERA POR COMPLICACIONES	18	14,06	11,46	253	206	47	18,47%
575 - PROCEDIMIENTOS S. SANGRE, ORGANOS HEMOPOYETICOS & INMUNOLOGICOS CON CC MAYOR	3	33,33	17,98	100	54	46	46,05%
793 - PROC. POR TRAUMA MULTIPLE SIGNIF. EXC. CRANEOTOMIA CON CC MAYOR NO TRAUMATICA	6	36,17	28,73	217	172	45	20,55%
552 - TRAST. AP. DIGESTIVO EXCEPTO ESOF., GASTROENT. & ULC.NO COMPL. CON CC MAYOR	139	12,77	12,46	1.775	1.732	43	2,45%
057 - PROCED. S. A&VA EXCEPTO AMIGDALECTOMIA &/O ADENOIDECTOMIA SOLO, EDAD>17	36	4,53	3,37	163	121	42	25,47%
711 - HIV CON DIAG MAYORES RELACIONADOS SIN DIAG MAYORES MULT. O SIGNIF. CON TBC	1	57,00	16,50	57	17	41	71,05%
896 - PROCEDIMIENTOS MAYORES SOBRE VEJIGA	6	20,50	14,00	123	84	39	31,69%
083 - TRAUMATISMO TORACICO MAYOR CON CC	14	10,36	7,59	145	106	39	26,68%
563 - OTROS TRASTORNOS DE PIEL CON CC MAYOR	11	15,45	11,95	170	131	39	22,65%

30 Grupos Relacionados por el Diagnósticos con mayor diferencia entre estancias observadas y esperadas
Área Hospitalaria 02037 - C.H. DE HUELVA

GRD	Altas	EM	EME	Estancias Observadas	Estancias Esperadas	Diferencia EO - EE	% Diferencia EO - EE
127 - INSUFICIENCIA CARDIACA & SHOCK	665	9,47	8,10	6.296	5.384	912	14,49%
125 - TRAST.CIRCULATORIOS EXCEPTO IAM, CON CATETERISMO SIN DIAG. COMPLEJO	172	9,24	4,23	1.590	728	862	54,22%
541 - NEUMONÍA SIMPLE Y OTROS TRAST.RESPIRATORIOS EXC. BRONQUITIS & ASMA CON CC MAYO	418	12,30	10,69	5.142	4.469	673	13,09%
468 - Procedimiento quirúrgico extensivo sin relación con diagnóstico principal	94	18,45	11,35	1.734	1.067	667	38,45%
172 - NEOPLASIA MALIGNA DIGESTIVA CON CC	178	13,49	10,31	2.401	1.835	566	23,56%
577 - TRAST. MIELOPROLIFERATIVO & NEO. MAL DIFERENCIADA CON CC MAYOR	33	32,64	15,74	1.077	519	558	51,78%
124 - TRAST.CIRCULATORIOS EXCEPTO IAM, CON CATETERISMO & DIAG. COMPLEJO	153	10,78	7,46	1.650	1.141	509	30,85%
550 - OTROS PROCEDIMIENTOS VASCULARES CON CC MAYOR	137	14,29	10,61	1.958	1.454	504	25,75%
116 - OTRAS IMPLANTACIONES DE MARCAPASOS CARDIACO PERMANENTE	140	8,83	5,28	1.236	740	496	40,16%
243 - PROBLEMAS MEDICOS DE LA ESPALDA	284	8,15	6,42	2.316	1.823	493	21,27%
143 - DOLOR TORACICO	361	5,76	4,45	2.080	1.605	475	22,84%
140 - ANGINA DE PECHO	285	7,37	5,90	2.101	1.682	419	19,93%
818 - SUSTITUCION DE CADERA EXCEPTO POR COMPLICACIONES	181	10,00	7,71	1.810	1.395	415	22,92%
560 - TRAST.MUSCULOESQ.EXC.OSTEOMIEL.,ART.SEPTICA & TRAST.T.CONECT. CON CC MAYOR	40	22,35	12,17	894	487	407	45,56%
311 - PROCEDIMIENTOS TRANSURETRALES SIN CC	169	5,25	2,96	887	500	387	43,58%
544 - ICC & ARRITMIA CARDIACA CON CC MAYOR	363	11,54	10,48	4.188	3.804	384	9,17%
808 - PROCED. CARDIOVASC. PERCUTANEOS CON IMA, FALLO CARDIACO O SHOCK	141	8,53	5,82	1.203	821	382	31,74%

30 Grupos Relacionados por el Diagnósticos con mayor diferencia entre estancias observadas y esperadas
Área Hospitalaria 02037 - C.H. DE HUELVA

GRD	Altas	EM	EME	Estancias Observadas	Estancias Esperadas	Diferencia EO - EE	% Diferencia EO - EE
203 - NEOPLASIA MALIGNA DE SISTEMA HEPATOBILIAR O DE PANCREAS	118	11,66	8,59	1.376	1.014	362	26,33%
854 - PROCEDIMIENTO CARDIOVASCULAR PERCUTANEO CON STENT LIBERADOR DE FARMACO, SIN IA	154	7,42	5,11	1.143	787	356	31,11%
130 - TRASTORNOS VASCULARES PERIFERICOS CON CC	99	11,54	7,99	1.142	791	351	30,71%
852 - PROCEDIMIENTO CARDIOVASCULAR PERCUTANEO CON STENT NO LIBERADOR DE FARMACO, SIN	173	7,38	5,43	1.276	939	337	26,44%
142 - SINCOPE & COLAPSO SIN CC	227	6,30	4,84	1.430	1.098	332	23,19%
113 - AMPUTACION POR TRAST.CIRCULATORIOS EXCEPTO M.SUPERIOR Y DEDOS DEL PIE	31	24,03	13,68	745	424	321	43,09%
585 - PROCEDIMIENTO MAYOR ESTOMAGO,ESOFAGO,DUODENO,I.DELGADO & GRUESO CON CC MAYOR	110	24,29	21,68	2.672	2.385	287	10,75%
584 - SEPTICEMIA CON CC MAYOR	140	14,04	12,01	1.966	1.682	284	14,47%
219 - PROC. EXTR.INFERIOR & HUMERO EXC. CADERA,PIE,FEMUR EDAD>17 SIN CC	241	6,28	5,13	1.514	1.236	278	18,38%
769 - CONVULSIONES & CEFALEA EDAD<18 SIN CC	206	5,27	3,94	1.085	812	273	25,15%
174 - HEMORRAGIA GASTROINTESTINAL CON CC	146	9,69	7,85	1.415	1.146	269	19,04%
204 - TRASTORNOS DE PANCREAS EXCEPTO NEOPLASIA MALIGNA	195	9,42	8,05	1.837	1.570	267	14,56%
543 - TRAST.CIRCULATORIOS EXCEPTO IAM, ENDOCARDITIS, ICC & ARRITMIA CON CC MAYOR	225	11,48	10,29	2.583	2.316	267	10,35%

30 Grupos Relacionados por el Diagnósticos con mayor diferencia entre estancias observadas y esperadas
Área Hospitalaria 02039 - A.G.S. NORTE DE HUELVA (RIOTINTO)

GRD	Altas	EM	EME	Estancias Observadas	Estancias Esperadas	Diferencia EO - EE	% Diferencia EO - EE
127 - INSUFICIENCIA CARDIACA & SHOCK	56	11,46	8,10	642	453	189	29,38%
125 - TRAST.CIRCULATORIOS EXCEPTO IAM, CON CATETERISMO SIN DIAG. COMPLEJO	24	10,54	4,23	253	102	151	59,86%
808 - PROCED. CARDIOVASC. PERCUTANEOS CON IMA, FALLO CARDIACO O SHOCK	30	10,23	5,82	307	175	132	43,09%
854 - PROCEDIMIENTO CARDIOVASCULAR PERCUTANEO CON STENT LIBERADOR DE FARMACO, SIN IA	12	12,33	5,11	148	61	87	58,54%
203 - NEOPLASIA MALIGNA DE SISTEMA HEPATOBILIAR O DE PANCREAS	14	13,93	8,59	195	120	75	38,32%
124 - TRAST.CIRCULATORIOS EXCEPTO IAM, CON CATETERISMO & DIAG. COMPLEJO	16	11,88	7,46	190	119	71	37,20%
204 - TRASTORNOS DE PANCREAS EXCEPTO NEOPLASIA MALIGNA	47	9,40	8,05	442	378	64	14,41%
557 - TRASTORNOS HEPATOBILIARES Y DE PANCREAS CON CC MAYOR	30	15,07	12,97	452	389	63	13,94%
539 - PROCEDIMIENTOS RESPIRATORIOS EXCEPTO PROC.TORACICOS MAYORES CON CC MAYOR	1	80,00	20,30	80	20	60	74,62%
852 - PROCEDIMIENTO CARDIOVASCULAR PERCUTANEO CON STENT NO LIBERADOR DE FARMACO, SIN	16	8,94	5,43	143	87	56	39,29%
373 - PARTO VAGINAL SIN COMPLICACIONES	272	2,65	2,46	722	668	54	7,43%
556 - COLECISTECTOMIA Y OTROS PROCEDIMIENTOS HEPATOBILIARES CON CC MAYOR	6	22,33	13,59	134	82	52	39,16%
116 - OTRAS IMPLANTACIONES DE MARCAPASOS CARDIACO PERMANENTE	30	6,77	5,28	203	159	44	21,92%
146 - RESECCION RECTAL CON CC	2	34,50	12,55	69	25	44	63,61%
121 - TRAST.CIRCULATORIOS CON IAM & COMPL.MAYORES, ALTA CON VIDA	6	15,17	8,17	91	49	42	46,13%

30 Grupos Relacionados por el Diagnósticos con mayor diferencia entre estancias observadas y esperadas
Área Hospitalaria 02039 - A.G.S. NORTE DE HUELVA (RIOTINTO)

GRD	Altas	EM	EME	Estancias Observadas	Estancias Esperadas	Diferencia EO - EE	% Diferencia EO - EE
419 - FIEBRE DE ORIGEN DESCONOCIDO EDAD>17 CON CC	3	21,33	7,58	64	23	41	64,45%
290 - PROCEDIMIENTOS SOBRE TIROIDES	27	4,37	2,85	118	77	41	34,86%
097 - BRONQUITIS & ASMA EDAD>17 SIN CC	5	14,00	7,12	70	36	34	49,17%
122 - TRAST.CIRCULATORIOS CON IAM SIN COMPL. MAYORES ALTA CON VIDA	17	7,12	5,23	121	89	32	26,47%
398 - TRASTORNO DE S.RETICULOENDOTELIAL & INMUNITARIOS CON CC	8	10,88	7,05	87	56	31	35,15%
800 - TUBERCULOSIS CON CC	3	24,67	14,55	74	44	30	41,03%
544 - ICC & ARRITMIA CARDIACA CON CC MAYOR	54	11,04	10,48	596	566	30	5,06%
010 - NEOPLASIAS DE SISTEMA NERVIOSO CON CC	5	16,00	10,05	80	50	30	37,19%
452 - COMPLICACIONES DE TRATAMIENTO CON CC	3	17,33	7,42	52	22	30	57,17%
076 - OTROS PROCEDIMIENTOS QUIRURGICOS DE APARATO RESPIRATORIO CON CC	2	25,50	11,16	51	22	29	56,23%
078 - EMBOLISMO PULMONAR	13	11,69	9,51	152	124	28	18,64%
324 - CALCULOS URINARIOS SIN CC	36	4,31	3,55	155	128	27	17,51%
183 - ESOFAGITIS, GASTROENTERITIS & TRAST.DIGEST. MISCELANEOS EDAD>17 SIN CC	13	8,31	6,23	108	81	27	25,04%
310 - PROCEDIMIENTOS TRANSURETRALES CON CC	26	5,15	4,14	134	108	26	19,76%
143 - DOLOR TORACICO	15	6,13	4,45	92	67	25	27,52%

30 Grupos Relacionados por el Diagnósticos con mayor diferencia entre estancias observadas y esperadas
Área Hospitalaria 02041 - H. ALTO GUADALQUIVIR DE ANDUJAR (A.S. ALTO GUADALQUIVIR)

GRD	Altas	EM	EME	Estancias Observadas	Estancias Esperadas	Diferencia EO - EE	% Diferencia EO - EE
710 - HIV CON DIAG MAYORES RELACIONADOS CON DIAG MAYORES MULT. O SIGNIF. SIN TBC	3	155,33	16,08	466	48	418	89,65%
561 - OSTEOMIELITIS, ARTRITIS SEPTICA & TRAST.T.CONECT. CON CC MAYOR	1	45,00	15,06	45	15	30	66,53%
271 - ULCERAS CUTANEAS	1	41,00	12,93	41	13	28	68,46%
563 - OTROS TRASTORNOS DE PIEL CON CC MAYOR	3	18,33	11,95	55	36	19	34,79%
085 - DERRAME PLEURAL CON CC	1	24,00	9,98	24	10	14	58,40%
217 - DESBRID.HER.& INJ.PIEL EXC.HER.ABIERTA POR TRAST.MUS.ESQ.& T.CONEC.EXC.MANO	1	29,00	17,27	29	17	12	40,44%
620 - NEONATO, PESO AL NACER 2000-2499 G, SIN P.QUIR.SIGNIF., DIAG. NEONATO NORMAL	6	8,17	6,22	49	37	12	23,83%
422 - ENFERMEDAD VIRICA & FIEBRE DE ORIGEN DESCONOCIDO EDAD<18	10	4,80	3,79	48	38	10	21,09%
345 - OTROS PROC. QUIRURGICOS DE AP.GENITAL MASC. EXC. PARA NEOPLASIA MALIGNA	1	16,00	7,72	16	8	8	51,76%
283 - TRASTORNOS MENORES DE LA PIEL CON CC	1	14,00	7,20	14	7	7	48,58%
076 - OTROS PROCEDIMIENTOS QUIRURGICOS DE APARATO RESPIRATORIO CON CC	2	14,50	11,16	29	22	7	23,03%
418 - INFECCIONES POSTOPERATORIAS & POSTRAUMATICAS	4	9,50	8,13	38	33	5	14,39%
117 - REVISION DE MARCAPASOS CARDIACO EXCEPTO SUSTITUCION DE GENERADOR	1	9,00	4,14	9	4	5	54,05%
378 - EMBARAZO ECTOPICO	6	3,50	2,83	21	17	4	19,21%
185 - TRAST. DENTALES & BUCALES EXCEPTO EXTRACCIONES & REPOSICIONES EDAD>17	1	9,00	5,25	9	5	4	41,63%
311 - PROCEDIMIENTOS TRANSURETRALES SIN CC	33	3,06	2,96	101	98	3	3,25%
896 - PROCEDIMIENTOS MAYORES SOBRE VEJIGA	1	17,00	14,00	17	14	3	17,62%
074 - OTROS DIAGNOSTICOS DE OIDO, NARIZ, BOCA & GARGANTA EDAD<18	1	5,00	2,18	5	2	3	56,44%

30 Grupos Relacionados por el Diagnósticos con mayor diferencia entre estancias observadas y esperadas
Área Hospitalaria 02041 - H. ALTO GUADALQUIVIR DE ANDUJAR (A.S. ALTO GUADALQUIVIR)

GRD	Altas	EM	EME	Estancias Observadas	Estancias Esperadas	Diferencia EO - EE	% Diferencia EO - EE
186 - TRAST. DENTALES & BUCALES EXCEPTO EXTRACCIONES & REPOSICIONES EDAD<18	3	4,33	3,50	13	10	3	19,33%
245 - ENFERMEDADES OSEAS & ARTROPATIAS ESPECIFICAS SIN CC	2	4,50	3,35	9	7	2	25,56%
309 - PROCEDIMIENTOS MENORES SOBRE VEJIGA SIN CC	2	4,50	3,40	9	7	2	24,55%
370 - CESAREA, CON COMPLICACIONES	20	4,95	4,84	99	97	2	2,18%
290 - PROCEDIMIENTOS SOBRE TIROIDES	9	3,00	2,85	27	26	1	5,10%
776 - ESOFAGITIS, GASTROENTERITIS & TRAST.DIGESTIVOS MISCELANEOS EDAD<18 CON CC	1	6,00	4,86	6	5	1	18,97%
423 - OTROS DIAGNOSTICOS DE ENFERMEDAD INFECCIOSA & PARASITARIA	1	9,00	7,91	9	8	1	12,11%
381 - ABORTO CON DILATAACION & LEGRADO, ASPIRACION O HISTEROTOMIA	17	1,53	1,47	26	25	1	3,95%
361 - LAPAROSCOPIA O INTERRUPCION TUBARICA INCISIONAL	5	3,00	2,80	15	14	1	6,72%
398 - TRASTORNO DE S.RETICULOENDOTELIAL & INMUNITARIOS CON CC	1	8,00	7,05	8	7	1	11,85%
883 - APENDICECTOMÍA LAPAROSCÓPICA	20	3,25	3,21	65	64	1	1,37%
335 - PROCEDIMIENTOS MAYORES SOBRE PELVIS MASCULINA SIN CC	4	5,50	5,28	22	21	1	3,99%

30 Grupos Relacionados por el Diagnósticos con mayor diferencia entre estancias observadas y esperadas
Área Hospitalaria 02042 - C.H. DE JAÉN

GRD	Altas	EM	EME	Estancias Observadas	Estancias Esperadas	Diferencia EO - EE	% Diferencia EO - EE
877 - OXIG. MEMB. EXTRAC. O TRAQUEOSTOMIA CON VENT. MEC. + 96 hrs O SIN DIAG. PRINC	33	116,82	68,55	3.855	2.262	1.593	41,32%
533 - OTROS TRAST. SISTEMA NERVIOSO EXC. AIT, CONVULSIONES & CEFALEA CON CC MAYOR	132	26,25	14,44	3.465	1.906	1.559	44,99%
541 - NEUMONÍA SIMPLE Y OTROS TRAST.RESPIRATORIOS EXC. BRONQUITIS & ASMA CON CC MAYO	643	12,28	10,69	7.894	6.875	1.019	12,91%
558 - PROC.MUSCULOESQUELETICO MAYOR CON CC MAYOR	49	36,67	18,64	1.797	913	884	49,18%
014 - ICTUS CON INFARTO	314	11,59	8,81	3.638	2.767	871	23,94%
552 - TRAST. AP. DIGESTIVO EXCEPTO ESOF., GASTROENT. & ULC.NO COMPL. CON CC MAYOR	115	17,91	12,46	2.060	1.433	627	30,46%
583 - PROCEDIMIENTOS PARA LESIONES EXCEPTO TRAUMA MULTIPLE CON CC MAYOR	14	67,50	22,97	945	322	623	65,96%
211 - PROC. DE CADERA & FEMUR EXCEPTO ARTICULACION MAYOR EDAD>17 SIN CC	188	11,12	8,20	2.091	1.542	549	26,24%
585 - PROCEDIMIENTO MAYOR ESTOMAGO,ESOFAGO,DUODENO,I.DELGADO & GRUESO CON CC MAYOR	81	28,27	21,68	2.290	1.756	534	23,32%
209 - SUSTITUCION ARTICULACION MAYOR EXCEPTO CADERA & REIMPLANTE MIEMBRO INFERIOR, E	377	6,85	5,65	2.581	2.132	449	17,42%
219 - PROC. EXTR.INFERIOR & HUMERO EXC. CADERA,PIE,FEMUR EDAD>17 SIN CC	257	6,75	5,13	1.736	1.318	418	24,09%
530 - CRANEOTOMIA CON CC MAYOR	17	56,00	34,26	952	582	370	38,82%
818 - SUSTITUCION DE CADERA EXCEPTO POR COMPLICACIONES	183	9,69	7,71	1.774	1.411	363	20,49%
557 - TRASTORNOS HEPATOBILIARES Y DE PANCREAS CON CC MAYOR	146	15,45	12,97	2.256	1.893	363	16,09%
566 - TRAST. ENDOCRINO, NUTRIC. & METAB. EXC. TRAST. DE INGESTA O FIBROSIS QUISTICA	75	15,84	11,62	1.188	871	317	26,65%

30 Grupos Relacionados por el Diagnósticos con mayor diferencia entre estancias observadas y esperadas
Área Hospitalaria 02042 - C.H. DE JAÉN

GRD	Altas	EM	EME	Estancias Observadas	Estancias Esperadas	Diferencia EO - EE	% Diferencia EO - EE
087 - EDEMA PULMONAR & INSUFICIENCIA RESPIRATORIA	533	9,21	8,62	4.908	4.592	316	6,43%
793 - PROC. POR TRAUMA MULTIPLE SIGNIF. EXC. CRANEOTOMIA CON CC MAYOR NO TRAUMATICA	5	90,80	28,73	454	144	310	68,35%
210 - PROC. DE CADERA & FEMUR EXCEPTO ARTICULACION MAYOR EDAD>17 CON CC	55	15,78	10,16	868	559	309	35,62%
001 - CRANEOTOMIA EDAD>17 CON CC	25	27,40	15,30	685	382	303	44,17%
878 - TRAQUEOSTOMIA CON VENT. MEC. + 96 hrs O SIN DIAG. PRINC. TRASTORNOS ORL SIN P	18	67,50	52,16	1.215	939	276	22,72%
203 - NEOPLASIA MALIGNA DE SISTEMA HEPATOBILIAR O DE PANCREAS	74	12,19	8,59	902	636	266	29,52%
578 - LINFOMA & LEUCEMIA NO AGUDA CON CC MAYOR	32	24,66	16,66	789	533	256	32,44%
148 - PROCEDIMIENTOS MAYORES DE INTESTINO DELGADO & GRUESO CON CC	84	16,55	13,71	1.390	1.151	239	17,16%
425 - REACCION DE ADAPTACION AGUDA & DISFUNCION PSICOSOCIAL	87	11,53	8,84	1.003	769	234	23,30%
373 - PARTO VAGINAL SIN COMPLICACIONES	1.280	2,64	2,46	3.378	3.145	233	6,89%
002 - CRANEOTOMIA EDAD>17 SIN CC	75	13,80	10,69	1.035	802	233	22,50%
403 - LINFOMA & LEUCEMIA NO AGUDA CON CC	22	21,05	10,63	463	234	229	49,51%
569 - TRAST. DE RIÑON & TRACTO URINARIO EXCEPTO INSUFICIENCIA RENAL CON CC MAYOR	63	13,92	10,31	877	650	227	25,91%
208 - TRASTORNOS DEL TRACTO BILIAR SIN CC	155	7,46	6,07	1.157	940	217	18,73%
036 - PROCEDIMIENTOS SOBRE RETINA	87	5,23	2,78	455	242	213	46,83%

30 Grupos Relacionados por el Diagnósticos con mayor diferencia entre estancias observadas y esperadas
Área Hospitalaria 02043 - A.H. SAN AGUSTÍN (LINARES)

GRD	Altas	EM	EME	Estancias Observadas	Estancias Esperadas	Diferencia EO - EE	% Diferencia EO - EE
557 - TRASTORNOS HEPATOBILIARES Y DE PANCREAS CON CC MAYOR	54	15,91	12,97	859	700	159	18,49%
208 - TRASTORNOS DEL TRACTO BILIAR SIN CC	66	8,45	6,07	558	400	158	28,25%
101 - OTROS DIAGNOSTICOS DE APARATO RESPIRATORIO CON CC	32	11,00	8,26	352	264	88	24,87%
204 - TRASTORNOS DE PANCREAS EXCEPTO NEOPLASIA MALIGNA	77	9,16	8,05	705	620	85	12,09%
878 - TRAQUEOSTOMIA CON VENT. MEC. + 96 hrs O SIN DIAG. PRINC. TRASTORNOS ORL SIN P	5	66,40	52,16	332	261	71	21,44%
260 - MASTECTOMIA SUBTOTAL POR NEOPLASIA MALIGNA SIN CC	39	4,23	2,52	165	98	67	40,43%
552 - TRAST. AP. DIGESTIVO EXCEPTO ESOF., GASTROENT. & ULC.NO COMPL. CON CC MAYOR	55	13,64	12,46	750	685	65	8,65%
140 - ANGINA DE PECHO	84	6,62	5,90	556	496	60	10,82%
154 - PROCEDIMIENTOS SOBRE ESTOMAGO, ESOFAGO & DUODENO EDAD>17 CON CC	1	71,00	15,33	71	15	56	78,41%
090 - NEUMONIA SIMPLE & PLEURITIS EDAD>17 SIN CC	39	8,69	7,30	339	285	54	15,98%
571 - PROCEDIMIENTOS APARATO GENITAL MASCULINO CON CC MAYOR	4	24,00	10,47	96	42	54	56,38%
205 - TRASTORNOS DE HIGADO EXC. N.MALIGNA, CIRROSIS, HEPATITIS ALCOHOLICA CON CC	18	11,33	8,34	204	150	54	26,44%
143 - DOLOR TORACICO	18	7,39	4,45	133	80	53	39,83%
814 - GASTROENTERITIS NO BACTERIANA Y DOLOR ABDOMINAL EDAD > 17 SIN CC	38	6,95	5,58	264	212	52	19,67%
899 - INFECCIONES POSTOPERATORIAS O POSTRAUMATICAS CON PROC. QUIRURGICO	7	20,43	13,23	143	93	50	35,25%
371 - CESAREA, SIN COMPLICACIONES	182	4,62	4,34	841	791	50	5,98%
197 - COLECISTECTOMIA SIN EXPLORACION VIA BILIAR CON CC	3	26,00	9,77	78	29	49	62,43%

30 Grupos Relacionados por el Diagnósticos con mayor diferencia entre estancias observadas y esperadas
Área Hospitalaria 02043 - A.H. SAN AGUSTÍN (LINARES)

GRD	Altas	EM	EME	Estancias Observadas	Estancias Esperadas	Diferencia EO - EE	% Diferencia EO - EE
203 - NEOPLASIA MALIGNA DE SISTEMA HEPATOBILIAR O DE PANCREAS	23	10,65	8,59	245	198	47	19,35%
832 - ISQUEMIA TRANSITORIA	27	7,67	5,99	207	162	45	21,89%
379 - AMENAZA DE ABORTO	82	4,22	3,68	346	301	45	12,89%
650 - CESAREA DE ALTO RIESGO CON CC	20	9,25	7,05	185	141	44	23,83%
206 - TRASTORNOS DE HIGADO EXC. N.MALIGNA, CIRROSIS, HEPATITIS ALCOHOLICA SIN CC	10	10,00	5,67	100	57	43	43,31%
175 - HEMORRAGIA GASTROINTESTINAL SIN CC	48	6,48	5,59	311	269	42	13,66%
207 - TRASTORNOS DEL TRACTO BILIAR CON CC	45	9,62	8,68	433	391	42	9,80%
531 - PROCEDIMIENTOS SISTEMA NERVIOSO EXCEPTO CRANEOTOMIA CON CC MAYOR	2	47,00	26,97	94	54	40	42,62%
881 - DIAGNÓSTICO DE SISTEMA RESPIRATORIO CON VENTILACIÓN MECÁNICA + 96 hrs	3	32,00	19,05	96	57	39	40,46%
174 - HEMORRAGIA GASTROINTESTINAL CON CC	45	8,69	7,85	391	353	38	9,69%
714 - HIV CON DIAGNOSTICO RELACIONADO SIGNIFICATIVO	6	16,67	10,58	100	63	37	36,54%
315 - OTROS PROCEDIMIENTOS SOBRE RIÑÓN & TRACTO URINARIO	1	41,00	4,63	41	5	36	88,71%
813 - GASTROENTERITIS NO BACTERIANA Y DOLOR ABDOMINAL EDAD > 17 CON CC	11	10,55	7,38	116	81	35	30,01%

30 Grupos Relacionados por el Diagnósticos con mayor diferencia entre estancias observadas y esperadas
Área Hospitalaria 02044 - A.H. SAN JUAN DE LA CRUZ (ÚBEDA)

GRD	Altas	EM	EME	Estancias Observadas	Estancias Esperadas	Diferencia EO - EE	% Diferencia EO - EE
430 - PSICOSIS	178	20,80	18,05	3.702	3.212	490	13,22%
211 - PROC. DE CADERA & FEMUR EXCEPTO ARTICULACION MAYOR EDAD>17 SIN CC	122	10,48	8,20	1.278	1.001	277	21,69%
818 - SUSTITUCION DE CADERA EXCEPTO POR COMPLICACIONES	101	9,98	7,71	1.008	778	230	22,77%
426 - NEUROSIS DEPRESIVAS	33	16,48	10,17	544	336	208	38,29%
219 - PROC. EXTR.INFERIOR & HUMERO EXC. CADERA,PIE,FEMUR EDAD>17 SIN CC	124	6,61	5,13	820	636	184	22,46%
431 - TRASTORNOS MENTALES DE LA INFANCIA	17	17,35	10,80	295	184	111	37,76%
209 - SUSTITUCION ARTICULACION MAYOR EXCEPTO CADERA & REIMPLANTE MIEMBRO INFERIOR, E	194	6,16	5,65	1.196	1.097	99	8,29%
429 - ALTERACIONES ORGANICAS & RETRASO MENTAL	10	21,90	12,42	219	124	95	43,31%
371 - CESAREA, SIN COMPLICACIONES	154	4,94	4,34	760	669	91	11,96%
124 - TRAST.CIRCULATORIOS EXCEPTO IAM, CON CATETERISMO & DIAG. COMPLEJO	18	12,22	7,46	220	134	86	38,99%
808 - PROCED. CARDIOVASC. PERCUTANEOS CON IMA, FALLO CARDIACO O SHOCK	26	9,12	5,82	237	151	86	36,11%
467 - OTROS FACTORES QUE INFLUYEN EN EL ESTADO DE SALUD	111	3,95	3,23	439	359	80	18,30%
428 - TRASTORNOS DE PERSONALIDAD & CONTROL DE IMPULSOS	24	13,17	9,94	316	239	77	24,52%
225 - PROCEDIMIENTOS SOBRE EL PIE	51	4,67	3,34	238	171	67	28,33%
866 - ESCISION LOCAL Y EXTRACCION DE DISPOSITIVO FIJACION INTERNA EXCEPTO CADERA Y	9	15,67	9,49	141	85	56	39,45%
125 - TRAST.CIRCULATORIOS EXCEPTO IAM, CON CATETERISMO SIN DIAG. COMPLEJO	8	11,13	4,23	89	34	55	61,96%

30 Grupos Relacionados por el Diagnósticos con mayor diferencia entre estancias observadas y esperadas
Área Hospitalaria 02044 - A.H. SAN JUAN DE LA CRUZ (ÚBEDA)

GRD	Altas	EM	EME	Estancias Observadas	Estancias Esperadas	Diferencia EO - EE	% Diferencia EO - EE
223 - PROC. MAYORES HOMBRO/CODO, U OTROS PROCEDIMIENTOS EXTR.SUPERIOR CON CC	25	5,04	2,88	126	72	54	42,91%
238 - OSTEOMIELITIS	7	19,29	11,63	135	81	54	39,67%
204 - TRASTORNOS DE PANCREAS EXCEPTO NEOPLASIA MALIGNA	125	8,46	8,05	1.057	1.006	51	4,81%
035 - OTROS TRASTORNOS DEL SISTEMA NERVIOSO SIN CC	9	10,89	5,29	98	48	50	51,44%
311 - PROCEDIMIENTOS TRANSURETRALES SIN CC	81	3,54	2,96	287	240	47	16,43%
559 - PROCEDIMIENTOS MUSCULOESQUELETICOS NO MAYORES CON CC MAYOR	10	18,70	14,22	187	142	45	23,98%
205 - TRASTORNOS DE HIGADO EXC. N.MALIGNA, CIRROSIS, HEPATITIS ALCOHOLICA CON CC	25	10,12	8,34	253	208	45	17,63%
112 - PROCEDIMIENTOS CARDIOVASCULARES PERCUTANEOS, SIN IAM, INSUFICIENCIA CARDIACA O	8	8,63	3,52	69	28	41	59,18%
324 - CALCULOS URINARIOS SIN CC	52	4,31	3,55	224	185	39	17,55%
425 - REACCION DE ADAPTACION AGUDA & DISFUNCION PSICOSOCIAL	18	11,00	8,84	198	159	39	19,61%
012 - TRASTORNOS DEGENERATIVOS DE SISTEMA NERVIOSO	10	12,30	8,51	123	85	38	30,78%
218 - PROC. EXTR.INFERIOR & HUMERO EXC. CADERA,PIE,FEMUR EDAD>17 CON CC	19	10,16	8,18	193	155	38	19,52%
550 - OTROS PROCEDIMIENTOS VASCULARES CON CC MAYOR	14	13,21	10,61	185	149	36	19,70%
278 - CELULITIS EDAD>17 SIN CC	18	7,56	5,57	136	100	36	26,24%

30 Grupos Relacionados por el Diagnósticos con mayor diferencia entre estancias observadas y esperadas
Área Hospitalaria 02046 - A.G.S NORTE DE ALMERÍA (HUÉRCAL-OVERA)

GRD	Altas	EM	EME	Estancias Observadas	Estancias Esperadas	Diferencia EO - EE	% Diferencia EO - EE
541 - NEUMONÍA SIMPLE Y OTROS TRAST.RESPIRATORIOS EXC. BRONQUITIS & ASMA CON CC MAYO	335	11,79	10,69	3.948	3.582	366	9,28%
584 - SEPTICEMIA CON CC MAYOR	73	16,07	12,01	1.173	877	296	25,25%
557 - TRASTORNOS HEPATOBILIARES Y DE PANCREAS CON CC MAYOR	71	16,55	12,97	1.175	921	254	21,65%
311 - PROCEDIMIENTOS TRANSURETRALES SIN CC	86	5,47	2,96	470	255	215	45,82%
544 - ICC & ARRITMIA CARDIACA CON CC MAYOR	144	11,88	10,48	1.711	1.509	202	11,81%
203 - NEOPLASIA MALIGNA DE SISTEMA HEPATOBILIAR O DE PANCREAS	34	13,15	8,59	447	292	155	34,66%
204 - TRASTORNOS DE PANCREAS EXCEPTO NEOPLASIA MALIGNA	73	10,11	8,05	738	588	150	20,38%
208 - TRASTORNOS DEL TRACTO BILIAR SIN CC	60	8,53	6,07	512	364	148	28,91%
207 - TRASTORNOS DEL TRACTO BILIAR CON CC	33	13,12	8,68	433	286	147	33,86%
467 - OTROS FACTORES QUE INFLUYEN EN EL ESTADO DE SALUD	25	8,76	3,23	219	81	138	63,12%
555 - PROC. PANCREAS, HIGADO & OTROS VIA BILIAR CON CC MAYOR	2	92,50	25,10	185	50	135	72,87%
551 - ESOFAGITIS, GASTROENTERITIS & ULCERA NO COMPLICADA CON CC MAYOR	18	17,22	10,07	310	181	129	41,52%
316 - INSUFICIENCIA RENAL	28	11,50	7,99	322	224	98	30,49%
326 - SIGNOS & SINTOMAS DE RIÑÓN & TRACTO URINARIO EDAD>17 SIN CC	35	6,86	4,26	240	149	91	37,89%
482 - TRAQUEOSTOMIA CON TRASTORNOS DE BOCA, LARINGE O FARINGE	3	50,67	20,42	152	61	91	59,69%
335 - PROCEDIMIENTOS MAYORES SOBRE PELVIS MASCULINA SIN CC	23	8,74	5,28	201	121	80	39,58%
494 - COLECISTECTOMIA LAPAROSCOPICA SIN EXPLORAC. CONDUCTO BILIAR SIN CC	52	4,12	2,75	214	143	71	33,07%

30 Grupos Relacionados por el Diagnósticos con mayor diferencia entre estancias observadas y esperadas
Área Hospitalaria 02046 - A.G.S NORTE DE ALMERÍA (HUÉRCAL-OVERA)

GRD	Altas	EM	EME	Estancias Observadas	Estancias Esperadas	Diferencia EO - EE	% Diferencia EO - EE
540 - INFECCIONES & INFLAMACIONES RESPIRATORIAS EXCEPTO NEUMONÍA SIMPLE CON CC MAYOR	54	15,13	13,84	817	747	70	8,51%
423 - OTROS DIAGNOSTICOS DE ENFERMEDAD INFECCIOSA & PARASITARIA	11	13,82	7,91	152	87	65	42,76%
395 - TRASTORNOS DE LOS HEMATIES EDAD>17	13	12,38	7,43	161	97	64	40,02%
324 - CALCULOS URINARIOS SIN CC	69	4,48	3,55	309	245	64	20,69%
588 - BRONQUITIS & ASMA EDAD >17 CON CC MAYOR	98	10,16	9,52	996	933	63	6,30%
010 - NEOPLASIAS DE SISTEMA NERVIOSO CON CC	4	25,25	10,05	101	40	61	60,20%
321 - INFECCIONES DE RIÑÓN & TRACTO URINARIO EDAD>17 SIN CC	27	7,41	5,26	200	142	58	28,93%
014 - ICTUS CON INFARTO	128	9,24	8,81	1.183	1.128	55	4,66%
899 - INFECCIONES POSTOPERATORIAS O POSTRAUMATICAS CON PROC. QUIRURGICO	3	30,00	13,23	90	40	50	55,91%
569 - TRAST. DE RIÑÓN & TRACTO URINARIO EXCEPTO INSUFICIENCIA RENAL CON CC MAYOR	33	11,82	10,31	390	340	50	12,73%
580 - INFECCIONES & PARASITOSIS SISTEMICAS EXCEPTO SEPTICEMIA CON CC MAYOR	8	19,25	13,25	154	106	48	31,19%
539 - PROCEDIMIENTOS RESPIRATORIOS EXCEPTO PROC.TORACICOS MAYORES CON CC MAYOR	1	68,00	20,30	68	20	48	70,14%
172 - NEOPLASIA MALIGNA DIGESTIVA CON CC	38	11,55	10,31	439	392	47	10,75%

30 Grupos Relacionados por el Diagnósticos con mayor diferencia entre estancias observadas y esperadas
Área Hospitalaria 02048 - A.H. TORRECÁRDENAS (ALMERÍA)

GRD	Altas	EM	EME	Estancias Observadas	Estancias Esperadas	Diferencia EO - EE	% Diferencia EO - EE
541 - NEUMONÍA SIMPLE Y OTROS TRAST.RESPIRATORIOS EXC. BRONQUITIS & ASMA CON CC MAYO	721	12,24	10,69	8.825	7.709	1.116	12,65%
087 - EDEMA PULMONAR & INSUFICIENCIA RESPIRATORIA	463	10,42	8,62	4.823	3.989	834	17,29%
466 - CUIDADOS POSTERIORES SIN HISTORIA DE NEO.MALIGNA COMO DIAG.SECUNDARIO	31	27,68	6,03	858	187	671	78,22%
462 - REHABILITACION	77	50,99	44,03	3.926	3.390	536	13,64%
088 - ENFERMEDAD PULMONAR OBSTRUCTIVA CRONICA	244	10,40	8,44	2.537	2.059	478	18,86%
585 - PROCEDIMIENTO MAYOR ESTOMAGO,ESOFAGO,DUODENO,I,DELGADO & GRUESO CON CC MAYOR	83	27,18	21,68	2.256	1.799	457	20,24%
012 - TRASTORNOS DEGENERATIVOS DE SISTEMA NERVIOSO	78	13,85	8,51	1.080	664	416	38,51%
014 - ICTUS CON INFARTO	230	10,57	8,81	2.432	2.027	405	16,67%
494 - COLECISTECTOMIA LAPAROSCOPICA SIN EXPLORAC. CONDUCTO BILIAR SIN CC	164	5,03	2,75	825	452	373	45,25%
089 - NEUMONIA SIMPLE & PLEURITIS EDAD>17 CON CC	205	10,51	8,84	2.155	1.812	343	15,91%
243 - PROBLEMAS MEDICOS DE LA ESPALDA	78	10,69	6,42	834	501	333	39,95%
569 - TRAST. DE RIÑÓN & TRACTO URINARIO EXCEPTO INSUFICIENCIA RENAL CON CC MAYOR	127	12,63	10,31	1.604	1.310	294	18,34%
211 - PROC. DE CADERA & FEMUR EXCEPTO ARTICULACION MAYOR EDAD>17 SIN CC	156	9,90	8,20	1.544	1.280	264	17,12%
002 - CRANEOTOMIA EDAD>17 SIN CC	68	14,22	10,69	967	727	240	24,79%
013 - ESCLEROSIS MULTIPLE & ATAXIA CEREBELOSA	39	11,36	6,19	443	241	202	45,49%
555 - PROC. PANCREAS, HIGADO & OTROS VIA BILIAR CON CC MAYOR	20	35,00	25,10	700	502	198	28,29%

30 Grupos Relacionados por el Diagnósticos con mayor diferencia entre estancias observadas y esperadas
Área Hospitalaria 02048 - A.H. TORRECÁRDENAS (ALMERÍA)

GRD	Altas	EM	EME	Estancias Observadas	Estancias Esperadas	Diferencia EO - EE	% Diferencia EO - EE
567 - PROCEDIMIENTOS RIÑÓN & TRACTO URINARIO EXCEPTO TRASPLANTE RENAL CON CC MAYOR	23	23,39	14,90	538	343	195	36,30%
011 - NEOPLASIAS DE SISTEMA NERVIOSO SIN CC	36	14,31	8,95	515	322	193	37,40%
461 - PROC. QUIRURGICO CON DIAG. DE OTRO CONTACTO CON SERVICIOS SANITARIOS	16	16,94	5,23	271	84	187	69,10%
209 - SUSTITUCION ARTICULACION MAYOR EXCEPTO CADERA & REIMPLANTE MIEMBRO INFERIOR, E	252	6,38	5,65	1.607	1.425	182	11,34%
467 - OTROS FACTORES QUE INFLUYEN EN EL ESTADO DE SALUD	49	6,73	3,23	330	158	172	52,02%
172 - NEOPLASIA MALIGNA DIGESTIVA CON CC	140	11,54	10,31	1.615	1.444	171	10,61%
321 - INFECCIONES DE RIÑÓN & TRACTO URINARIO EDAD>17 SIN CC	112	6,79	5,26	760	590	170	22,42%
305 - PROC. S. RIÑÓN Y URETER POR PROCEDIMIENTO NO NEOPLASICO SIN CC	49	8,80	5,36	431	263	168	39,09%
552 - TRAST. AP. DIGESTIVO EXCEPTO ESOF., GASTROENT. & ULC.NO COMPL. CON CC MAYOR	164	13,45	12,46	2.206	2.043	163	7,39%
553 - PROC.AP.DIGEST. EXCEPTO HERNIA & PROC.MAYOR ESTOMAGO O INTEST. CON CC MAYOR	44	20,16	16,53	887	727	160	18,00%
290 - PROCEDIMIENTOS SOBRE TIROIDES	139	3,99	2,85	555	396	159	28,70%
148 - PROCEDIMIENTOS MAYORES DE INTESTINO DELGADO & GRUESO CON CC	67	16,07	13,71	1.077	918	159	14,72%
154 - PROCEDIMIENTOS SOBRE ESTOMAGO, ESOFAGO & DUODENO EDAD>17 CON CC	12	28,50	15,33	342	184	158	46,22%
320 - INFECCIONES DE RIÑÓN & TRACTO URINARIO EDAD>17 CON CC	111	9,46	8,05	1.050	894	156	14,85%

30 Grupos Relacionados por el Diagnósticos con mayor diferencia entre estancias observadas y esperadas
Área Hospitalaria 02050 - H. DE PONIENTE - EL EJIDO (A.S. DE PONIENTE)

GRD	Altas	EM	EME	Estancias Observadas	Estancias Esperadas	Diferencia EO - EE	% Diferencia EO - EE
878 - TRAQUEOSTOMIA CON VENT. MEC. + 96 hrs O SIN DIAG. PRINC. TRASTORNOS ORL SIN P	16	88,31	52,16	1.413	835	578	40,93%
209 - SUSTITUCION ARTICULACION MAYOR EXCEPTO CADERA & REIMPLANTE MIEMBRO INFERIOR, E	195	8,25	5,65	1.609	1.103	506	31,48%
541 - NEUMONÍA SIMPLE Y OTROS TRAST.RESPIRATORIOS EXC. BRONQUITIS & ASMA CON CC MAYO	462	11,63	10,69	5.371	4.939	432	8,03%
877 - OXIG. MEMB. EXTRAC. O TRAQUEOSTOMIA CON VENT. MEC. + 96 hrs O SIN DIAG. PRINC	18	89,56	68,55	1.612	1.234	378	23,46%
219 - PROC. EXTR.INFERIOR & HUMERO EXC. CADERA,PIE,FEMUR EDAD>17 SIN CC	129	7,46	5,13	962	661	301	31,24%
801 - TUBERCULOSIS SIN CC	40	18,85	11,65	754	466	288	38,18%
373 - PARTO VAGINAL SIN COMPLICACIONES	1.395	2,66	2,46	3.706	3.428	278	7,51%
558 - PROC.MUSCULOESQUELETICO MAYOR CON CC MAYOR	25	28,60	18,64	715	466	249	34,83%
210 - PROC. DE CADERA & FEMUR EXCEPTO ARTICULACION MAYOR EDAD>17 CON CC	38	16,58	10,16	630	386	244	38,71%
127 - INSUFICIENCIA CARDIACA & SHOCK	161	9,40	8,10	1.514	1.303	211	13,91%
468 - Procedimiento quirúrgico extensivo sin relación con diagnóstico principal	9	34,33	11,35	309	102	207	66,93%
817 - REVISION O SUSTITUCION DE CADERA POR COMPLICACIONES	14	26,00	11,46	364	160	204	55,92%
211 - PROC. DE CADERA & FEMUR EXCEPTO ARTICULACION MAYOR EDAD>17 SIN CC	63	11,25	8,20	709	517	192	27,11%
088 - ENFERMEDAD PULMONAR OBSTRUCTIVA CRONICA	54	11,46	8,44	619	456	163	26,40%
560 - TRAST.MUSCULOESQ.EXC.OSTEOMIEL.,ART.SEPTICA & TRAST.T.CONECT. CON CC MAYOR	12	24,25	12,17	291	146	145	49,83%

30 Grupos Relacionados por el Diagnósticos con mayor diferencia entre estancias observadas y esperadas
Área Hospitalaria 02050 - H. DE PONIENTE - EL EJIDO (A.S. DE PONIENTE)

GRD	Altas	EM	EME	Estancias Observadas	Estancias Esperadas	Diferencia EO - EE	% Diferencia EO - EE
818 - SUSTITUCION DE CADERA EXCEPTO POR COMPLICACIONES	127	8,78	7,71	1.115	979	136	12,21%
568 - INSUFICIENCIA RENAL CON CC MAYOR	15	21,07	12,05	316	181	135	42,79%
482 - TRAQUEOSTOMIA CON TRASTORNOS DE BOCA, LARINGE O FARINGE	8	36,63	20,42	293	163	130	44,23%
101 - OTROS DIAGNOSTICOS DE APARATO RESPIRATORIO CON CC	76	9,96	8,26	757	628	129	17,03%
225 - PROCEDIMIENTOS SOBRE EL PIE	35	6,60	3,34	231	117	114	49,33%
432 - OTROS DIAGNOSTICOS DE TRASTORNO MENTAL	4	39,50	11,25	158	45	113	71,52%
544 - ICC & ARRITMIA CARDIACA CON CC MAYOR	198	11,03	10,48	2.183	2.075	108	4,96%
714 - HIV CON DIAGNOSTICO RELACIONADO SIGNIFICATIVO	10	21,20	10,58	212	106	106	50,11%
559 - PROCEDIMIENTOS MUSCULOESQUELETICOS NO MAYORES CON CC MAYOR	6	31,67	14,22	190	85	105	55,11%
316 - INSUFICIENCIA RENAL	60	9,73	7,99	584	480	104	17,87%
477 - PROCEDIMIENTO QUIRURGICO NO EXTENSIVO NO RELACIONADO CON DIAG.PRINCIPAL	11	18,91	9,54	208	105	103	49,55%
087 - EDEMA PULMONAR & INSUFICIENCIA RESPIRATORIA	101	9,59	8,62	969	870	99	10,19%
557 - TRASTORNOS HEPATOBILIARES Y DE PANCREAS CON CC MAYOR	97	13,90	12,97	1.348	1.258	90	6,70%
079 - INFECCIONES & INFLAMACIONES RESPIRATORIAS EXCEPTO NEUMONÍA SIMPLE EDAD>17 CON	27	14,15	10,93	382	295	87	22,73%
249 - MALFUNCION, REACCION O COMPL. DE DISPOSITIVO ORTOPEDICO	13	14,46	7,98	188	104	84	44,80%

30 Grupos Relacionados por el Diagnósticos con mayor diferencia entre estancias observadas y esperadas
Área Hospitalaria 02051 - A.H. SAN JUAN DE DIOS (ALJARAFE)

GRD	Altas	EM	EME	Estancias Observadas	Estancias Esperadas	Diferencia EO - EE	% Diferencia EO - EE
122 - TRAST.CIRCULATORIOS CON IAM SIN COMPL. MAYORES ALTA CON VIDA	96	7,09	5,23	681	502	179	26,23%
808 - PROCED. CARDIOVASC. PERCUTANEOS CON IMA, FALLO CARDIACO O SHOCK	50	9,18	5,82	459	291	168	36,56%
112 - PROCEDIMIENTOS CARDIOVASCULARES PERCUTANEOS, SIN IAM, INSUFICIENCIA CARDIACA O	22	8,59	3,52	189	77	112	59,01%
853 - PROCEDIMIENTO CARDIOVASCULAR PERCUTANEO CON STENT LIBERADOR DE FARMACO, CON IA	28	9,29	5,90	260	165	95	36,50%
139 - ARRITMIAS CARDIACAS & TRASTORNOS DE CONDUCCION SIN CC	43	6,33	4,61	272	198	74	27,07%
124 - TRAST.CIRCULATORIOS EXCEPTO IAM, CON CATETERISMO & DIAG. COMPLEJO	27	10,11	7,46	273	201	72	26,25%
138 - ARRITMIAS CARDIACAS & TRASTORNOS DE CONDUCCION CON CC	50	7,60	6,31	380	316	64	16,97%
440 - DESBRIDAMIENTO HERIDA POR LESION TRAUMATICA, EXCEPTO HERIDA ABIERTA	2	44,00	12,83	88	26	62	70,84%
877 - OXIG. MEMB. EXTRAC. O TRAQUEOSTOMIA CON VENT. MEC. + 96 hrs O SIN DIAG. PRINC	8	74,63	68,55	597	548	49	8,14%
854 - PROCEDIMIENTO CARDIOVASCULAR PERCUTANEO CON STENT LIBERADOR DE FARMACO, SIN IA	28	6,79	5,11	190	143	47	24,65%
125 - TRAST.CIRCULATORIOS EXCEPTO IAM, CON CATETERISMO SIN DIAG. COMPLEJO	43	5,23	4,23	225	182	43	19,12%
121 - TRAST.CIRCULATORIOS CON IAM & COMPL.MAYORES, ALTA CON VIDA	90	8,64	8,17	778	735	43	5,49%
581 - PROCEDIMIENTOS PARA INFECCIONES & PARASITOSIS SISTEMICAS CON CC MAYOR	13	24,46	21,80	318	283	35	10,87%
202 - CIRROSIS & HEPATITIS ALCOHOLICA	32	8,13	7,21	260	231	29	11,29%

30 Grupos Relacionados por el Diagnósticos con mayor diferencia entre estancias observadas y esperadas
Área Hospitalaria 02051 - A.H. SAN JUAN DE DIOS (ALJARAFE)

GRD	Altas	EM	EME	Estancias Observadas	Estancias Esperadas	Diferencia EO - EE	% Diferencia EO - EE
203 - NEOPLASIA MALIGNA DE SISTEMA HEPATOBILIAR O DE PANCREAS	46	9,17	8,59	422	395	27	6,36%
898 - INFECCIONES Y PARASITOSIS CON PROC. QUIRURGICO	1	35,00	12,72	35	13	22	63,66%
142 - SINCOPE & COLAPSO SIN CC	28	5,61	4,84	157	135	22	13,70%
179 - ENFERMEDAD INFLAMATORIA INTESTINAL	22	9,45	8,63	208	190	18	8,67%
021 - MENINGITIS VIRICA	8	8,63	6,44	69	51	18	25,36%
586 - TRASTORNOS ORALES Y BUCALES CON CC MAYOR, EDAD > 17	3	17,00	11,61	51	35	16	31,70%
180 - OBSTRUCCION GASTROINTESTINAL CON CC	17	9,29	8,35	158	142	16	10,12%
265 - INJERTO PIEL &/O DESBRID. EXCEPTO POR ULCERA CUTANEA, CELULITIS CON CC	1	22,00	6,74	22	7	15	69,36%
141 - SINCOPE & COLAPSO CON CC	19	7,68	6,89	146	131	15	10,27%
852 - PROCEDIMIENTO CARDIOVASCULAR PERCUTANEO CON STENT NO LIBERADOR DE FARMACO, SIN	5	8,00	5,43	40	27	13	32,18%
286 - PROCEDIMIENTOS SOBRE SUPRARRENALES & HIPOFISIS	2	14,50	8,45	29	17	12	41,73%
467 - OTROS FACTORES QUE INFLUYEN EN EL ESTADO DE SALUD	5	5,60	3,23	28	16	12	42,30%
397 - TRASTORNOS DE COAGULACION	8	6,50	5,06	52	41	11	22,10%
366 - NEOPLASIA MALIGNA, APARATO GENITAL FEMENINO, CON CC	5	11,00	9,03	55	45	10	17,93%
539 - PROCEDIMIENTOS RESPIRATORIOS EXCEPTO PROC.TORACICOS MAYORES CON CC MAYOR	2	25,00	20,30	50	41	9	18,79%
572 - TRASTORNOS APARATO GENITAL FEMENINO CON CC MAYOR	2	16,50	11,84	33	24	9	28,27%

30 Grupos Relacionados por el Diagnósticos con mayor diferencia entre estancias observadas y esperadas

Área Hospitalaria 02052 - H. DE MONTILLA (A.S. ALTO GUADALQUIVIR)

GRD	Altas	EM	EME	Estancias Observadas	Estancias Esperadas	Diferencia EO - EE	% Diferencia EO - EE
877 - OXIG. MEMB. EXTRAC. O TRAQUEOSTOMIA CON VENT. MEC. + 96 hrs O SIN DIAG. PRINC	1	101,00	68,55	101	69	32	32,13%
353 - EVISCERACION PELVICA, HISTERECTOMIA RADICAL & VULVECTOMIA RADICAL	1	33,00	6,93	33	7	26	79,00%
556 - COLECISTECTOMIA Y OTROS PROCEDIMIENTOS HEPATOBILIARES CON CC MAYOR	17	15,12	13,59	257	231	26	10,11%
888 - INFECCIONES NO BACTERIANAS DEL SISTEMA NERVIOSO EXCEPTO MENINGITIS VIRICA	2	21,50	11,74	43	23	20	45,37%
210 - PROC. DE CADERA & FEMUR EXCEPTO ARTICULACION MAYOR EDAD>17 CON CC	14	11,21	10,16	157	142	15	9,40%
867 - ESCISION LOCAL Y EXTRACCION DE DISPOSITIVO FIJACION INTERNA EXCEPTO CADERA Y	7	5,71	3,80	40	27	13	33,57%
467 - OTROS FACTORES QUE INFLUYEN EN EL ESTADO DE SALUD	1	16,00	3,23	16	3	13	79,81%
191 - PROCEDIMIENTOS SOBRE PANCREAS, HIGADO & DERIVACION CON CC	1	19,00	10,30	19	10	9	45,77%
787 - COLECISTECTOMIA LAPAROSCOPICA CON EXPLORACION VIA BILIAR	5	11,40	9,71	57	49	8	14,79%
773 - NEUMONIA SIMPLE & PLEURITIS EDAD<18 SIN CC	7	5,57	4,42	39	31	8	20,67%
790 - DESBR.HERIDA & INJ.PIEL POR HER.ABIERTA, TRAST.MUSC.ESQ. & T.CONECT EXC MANO	1	12,00	5,02	12	5	7	58,16%
278 - CELULITIS EDAD>17 SIN CC	4	7,00	5,57	28	22	6	20,39%
813 - GASTROENTERITIS NO BACTERIANA Y DOLOR ABDOMINAL EDAD > 17 CON CC	2	10,00	7,38	20	15	5	26,20%
620 - NEONATO, PESO AL NACER 2000-2499 G, SIN P.QUIR.SIGNIF., DIAG. NEONATO NORMAL	2	8,50	6,22	17	12	5	26,82%
176 - ULCERA PEPTICA COMPLICADA	1	12,00	7,65	12	8	4	36,27%
225 - PROCEDIMIENTOS SOBRE EL PIE	8	3,88	3,34	31	27	4	13,69%

30 Grupos Relacionados por el Diagnósticos con mayor diferencia entre estancias observadas y esperadas
Área Hospitalaria 02052 - H. DE MONTILLA (A.S. ALTO GUADALQUIVIR)

GRD	Altas	EM	EME	Estancias Observadas	Estancias Esperadas	Diferencia EO - EE	% Diferencia EO - EE
445 - LESIONES DE LOCALIZACION NO ESPECIFICADA O MULTIPLE EDAD>17 SIN CC	2	7,00	4,91	14	10	4	29,80%
441 - PROCEDIMIENTOS SOBRE MANO POR LESION TRAUMATICA	1	7,00	3,33	7	3	4	52,44%
155 - PROCEDIMIENTOS SOBRE ESTOMAGO, ESOFAGO & DUODENO EDAD>17 SIN CC	6	7,33	6,76	44	41	3	7,86%
347 - NEOPLASIA MALIGNA, APARATO GENITAL MASCULINO, SIN CC	2	4,50	3,00	9	6	3	33,33%
881 - DIAGNÓSTICO DE SISTEMA RESPIRATORIO CON VENTILACIÓN MECÁNICA + 96 hrs	1	22,00	19,05	22	19	3	13,40%
477 - PROCEDIMIENTO QUIRURGICO NO EXTENSIVO NO RELACIONADO CON DIAG.PRINCIPAL	2	11,00	9,54	22	19	3	13,27%
095 - NEUMOTORAX SIN CC	7	5,57	5,17	39	36	3	7,21%
629 - NEONATO, PESO AL NACER >2499 G, SIN P.QUIR.SIGNIF., DIAG NEONATO NORMAL	4	4,00	3,37	16	13	3	15,74%
295 - DIABETES EDAD<36	3	6,33	5,57	19	17	2	12,04%
007 - PROCED. SOBRE N.CRANEALES & PERIFERICOS & OTROS PQ S.NERVIOSO CON CC	1	11,00	8,97	11	9	2	18,48%
309 - PROCEDIMIENTOS MENORES SOBRE VEJIGA SIN CC	5	3,80	3,40	19	17	2	10,66%
370 - CESAREA, CON COMPLICACIONES	5	5,20	4,84	26	24	2	6,88%
619 - NEONATO, PESO AL NACER 2000-2499 G, SIN P.QUIR.SIGNIF., CON PROBLEMAS MENORES	1	11,00	9,33	11	9	2	15,15%
901 - SEPTICEMIA SIN VENT. MEC. +96 HORAS HORAS EDAD >17	2	10,00	9,41	20	19	1	5,89%



Servicio Andaluz de Salud
CONSEJERÍA DE IGUALDAD, SALUD Y POLÍTICAS SOCIALES