



URGENCIAS HOSPITALARIAS en el Servicio Andaluz de Salud

CMBD 2013



Servicio Andaluz de Salud
CONSEJERÍA DE IGUALDAD, SALUD Y POLÍTICAS SOCIALES

URGENCIAS HOSPITALARIAS EN EL SERVICIO ANDALUZ DE SALUD
CMBD Urgencias
Hospitales SAS 2013

Servicio Andaluz de Salud
Subdirección Técnica Asesora de Gestión de la Información
Servicio de Producto Sanitario

Fecha de publicación : Mayo 2014
Fecha de publicación corregida : Septiembre 2014

Autores:

Juan A. Goicoechea Salazar
Daniel Larrocha Mata
Antonio Laguna Téllez
Jesús Trancoso Estrada
Juliana Rodríguez Herrera
M^a Robledo Jiménez Romero
Vicente David Canto Casasola
Dolores Muñoyerro Muñiz

Cubierta:

Jesús Zamora Acosta

Asesora Técnica Editorial:

Antonia Garrido Gómez

Año de edición: 2014

© 2014 Servicio Andaluz de Salud. Consejería de Igualdad, Salud y Políticas Sociales. Junta de Andalucía.
EDITA: Servicio Andaluz de Salud. Consejería de Igualdad, Salud y Políticas Sociales. Junta de Andalucía.
Avda. de la Constitución, 18. 41071 Sevilla.
Tfno. 955 01 80 00 Fax: 955 01 80 50
www.juntadeandalucia.es/servicioandaluzdesalud

Introducción

Las urgencias hospitalarias son uno de los ámbitos asistenciales que mayor crecimiento han experimentado durante las dos últimas décadas. En este documento se presenta un resumen de la información del CMBD de urgencias del año 2013.

Cada contacto de un paciente con un dispositivo de urgencias hospitalario constituye una unidad de análisis. Se analizan las asistencias urgentes iniciadas en el año 2013 incluyendo aquellas que no han sido dadas de alta a 31 de diciembre de dicho año.

El CMBD de urgencias incorpora los códigos diagnósticos de los episodios de urgencias y permite clasificar y estudiar las urgencias en sus distintas dimensiones clínicas. Para obtener los códigos diagnósticos se ha desarrollado un codificador automático que traduce los textos diagnósticos recogidos por los facultativos a códigos CIE-9-MC.

También se ha identificado a qué categoría y grupo CCS (Clinical Classification Software - Agency for Healthcare Research and Quality) pertenece cada episodio de urgencias y si se corresponde con alguno de los PAIs priorizados por el PAUE. Para clasificar cada episodio de urgencias en un grupo o categoría CCS se ha utilizado únicamente el primer diagnóstico proporcionado por el codificador automático, ignorándose el resto (comorbilidades). Para el estudio de los PAI se han tenido en cuenta todos los códigos diagnósticos contenidos en cada registro.

Para el cálculo de los indicadores referentes a los tiempos de respuesta asistencial o de permanencia en urgencias no se han tenido en cuenta aquellos registros en los que al calcular determinados tiempos, éstos han resultado negativos, superiores a 3.600¹ minutos o, en algunos casos, nulos. Para el cómputo de los tiempos de respuesta asistencial o de permanencia en urgencias tampoco se han tenido en cuenta los episodios que no han sido dados de alta a la fecha de cierre del periodo de estudio.

En este informe se analiza el conjunto de las urgencias atendidas por los hospitales independientemente de su organización en cada uno de ellos. Para completar la información, en los comentarios de cada uno de los apartados del informe, junto a los datos del año 2013 aparecen entre paréntesis los correspondientes al año 2012, lo que permite a grandes rasgos conocer la evolución interanual de los indicadores.

¹ Para fijar este valor de corte se ha realizado una distribución de frecuencias de los tiempos de permanencia en urgencias (TPU) de los pacientes que pasando por observación han sido ingresados en planta (que son los pacientes con los mayores TPU), calculándose el punto de corte para los TPU outliers [Percentil 75 + 1,5(Percentil 75-Percentil 25)].

Indicadores o medidas

Conjunto de indicadores básicos.

- Número de urgencias: Número total de urgencias atendidas.
- % de urgencias sobre el total (frecuencia relativa): Porcentaje de urgencias en cada una de las subdimensiones de la dimensión estudiada.
- % de urgencias de mujeres: Porcentaje de las urgencias atendidas en las que las pacientes son mujeres.
- % de urgencias de menores de 15 años: Porcentaje de las urgencias atendidas en las que los pacientes tienen menos de 15 años de edad.
- Edad media en urgencias: Promedio de la edad de los pacientes de las urgencias atendidas.
- % de urgencias en cada nivel de prioridad (1 a 5): Porcentaje de las urgencias atendidas que han sido clasificadas en cada uno de los niveles de prioridad (1 a 5) en el triaje.
- % de urgencias que pasan a observación: Porcentaje de las urgencias atendidas que pasan al área de observación.
- % de urgencias que ingresan en planta: Porcentaje de las urgencias atendidas que han sido ingresadas en planta.
- % de retornos en urgencias: Porcentaje de las urgencias atendidas en las que el paciente había sido asistido en un servicio de urgencias en las 72 horas (parametrizable) previas.
- % de urgencias que fallecen: Porcentaje de las urgencias atendidas que fallecen en los servicios de urgencias.

- Tiempo de permanencia en urgencias (TPU): Tiempo medio, expresado en minutos, que transcurre desde que los pacientes abandonan el área de admisión hasta que abandonan el área de urgencias.
- Tiempo de permanencia en urgencias de las urgencias sin observación (TPUNO): TPU de las urgencias que no han sido atendidas en el área de observación.
- % de urgencias sin observación con TPU > 4 horas: Porcentaje de las urgencias que no han sido atendidas en el área de observación que han permanecido en el área de urgencias más de 4 horas.
- % de urgencias con observación con TPU > 24 horas: Porcentaje de las urgencias que han sido atendidas en el área de observación que han permanecido en el área de urgencias más de 24 horas.
- Tiempo de la primera asistencia médica (TPAM): Tiempo medio expresado en minutos que transcurre desde que los pacientes abandonan el área de admisión hasta que son atendidos en la consulta médica (aproximado por la fecha y hora de la primera anotación médica en la historia clínica).
- % de urgencias con tiempos válidos: Porcentaje de registros que se utilizan para el cálculo de los indicadores de tiempos asistenciales y de tiempos de permanencia en urgencias.

Conjunto de indicadores de tiempos de respuesta asistencial y de permanencia en urgencias.

Tiempos de respuesta asistencial.

- Número de urgencias: Número total de urgencias atendidas.
- Tiempo de respuesta en clasificación (TRC): Tiempo medio expresado en minutos que transcurre desde que los pacientes abandonan el área de admisión hasta el inicio del triaje (apertura de hoja de triaje).
- % de urgencias con TRC > 5m: Porcentaje de las urgencias con TRC superior a 5 minutos.

- Tiempo de espera de atención (TEA): Tiempo medio expresado en minutos que transcurre desde el inicio del triaje hasta el inicio de la consulta médica (aproximado por la fecha y hora de la primera anotación médica en la historia clínica).
- Tiempo de la primera asistencia médica (TPAM). Ver indicadores básicos.

% urgencias con TPAM > tiempo recomendado: Porcentaje de urgencias que han superado el TPAM recomendado para su nivel de clasificación (“Prioridad 1” 0 min; “Prioridad 2” 10 min; “Prioridad 3” 60 min; “Prioridad 4” 120 min; “Prioridad 5” 240 min)

- % de urgencias con tiempos válidos. Ver indicadores básicos.

Tiempos de permanencia en urgencias.

- Número de urgencias: Número total de urgencias atendidas.
- Tiempo de permanencia en urgencias (TPU). Ver indicadores básicos.
- % de urgencias sin observación con TPU > 4 horas. Ver indicadores básicos.
- % de urgencias con observación con TPU > 24 horas. Ver indicadores básicos.
- Tiempo de estancia en observación (TO): Tiempo medio expresado en minutos que transcurre desde que los pacientes entran en el área de observación hasta su alta médica.
- Tiempo de salida del servicio (TSS): Tiempo medio expresado en minutos que transcurre desde que se produce el alta médica hasta que el paciente abandona el área de urgencias.
- % de urgencias ingresadas con TSS > 1h: Porcentaje de urgencias ingresadas en que el TSS ha sido superior a una hora.
- % de urgencias con tiempos válidos. Ver indicadores básicos.

Conjunto de indicadores de calidad de los datos.

Este conjunto de indicadores exploran la calidad de los datos recogidos en el aplicativo Diraya urgencias por los profesionales que trabajan en los dispositivos de urgencias.

- Número de urgencias: Número total de urgencias atendidas.
- % de codificación diagnóstica: Porcentaje de registros en los que el codificador automático ha encontrado información clínica procedente de la consulta médica suficiente para asignar al menos un código CIE-9-MC diagnóstico.
- Media de diagnósticos por urgencia: Número medio de códigos CIE 9 diagnósticos MC asignados por el codificador automático a cada registro procedentes de la información clínica recogida en la consulta médica.
- % de codificación de los éxitus: Porcentaje de registros de pacientes fallecidos en la urgencia en los que el codificador automático ha encontrado información clínica procedente de la consulta médica suficiente para asignar al menos un código CIE-9-MC diagnóstico.
- % de codificación de las urgencias con prioridad 1: Porcentaje de registros de pacientes clasificados con el nivel 1 en el triaje en los que el codificador automático ha encontrado información clínica procedente de la consulta médica suficiente para asignar al menos un código CIE-9-MC diagnóstico.
- % de urgencias ingresadas codificadas: Porcentaje de registros de pacientes ingresados en hospitalización en los que el codificador automático ha encontrado información clínica procedente de la consulta médica suficiente para asignar al menos un código CIE-9-MC diagnóstico.
- % de NUHSA cumplimentado: Porcentaje de registros en los que ha sido cumplimentado el NUHSA.
- % financiación privada: Porcentaje de registros en los que la financiación corresponde a una entidad privada.

- % sexo discordante con BDU: Porcentaje de registros en el sexo recogido en Diraya urgencias no se corresponde con el registrado en BDU.
- % de urgencias con tiempos válidos. Ver indicadores básicos.

Resumen de resultados

Urgencias en hospitales SAS.

En el año 2013 la aplicación Diraya Urgencias registró 3.273.428 (3.244.931) admisiones en los servicios de urgencias en los hospitales del SAS, un 0,88% más que en el año 2012. De ellas el 53,45% (54,12) fueron de mujeres y el 21,34 % (21,46) de menores de 15 años. La edad media de los pacientes fue de 39,2 (38,86) años. El 0,93% (1,02) de las urgencias se clasificaron con prioridad 1, el 6,37% (6,51) con prioridad 2, el 30,23% (30,14) con prioridad 3 y el 62,47% (62,34) con prioridades 4 y 5.

El 9,14% (7,32) de las urgencias pasaron a las Unidades de Observación y el 8,55% (8,55) requirieron ingreso hospitalario. El 7,91% (8,67) de las urgencias habían sido atendidas en las 72 horas previas en algún servicio de urgencias hospitalario. El 0,11% (0,12) fallecieron en el Servicio de Urgencias.

El tiempo medio de permanencia en urgencias fue de 230,05 minutos (225,61) que supone un aumento medio de 4,44 minutos respecto a 2012, y en el caso de los pacientes que no requirieron observación fue de 162,21 (169,72), 7,51 minutos menos que en 2012. El 15,07% (15,79) de los pacientes que no requirieron observación permanecieron mas de 4 horas en la urgencia y el 20,2% (21,16) de los que precisaron observación mas de 24 horas. El tiempo medio que transcurrió hasta que los pacientes fueron atendidos en la consulta médica fue de 59,7 minutos (64,88). Los indicadores referentes a los tiempos han sido calculados sobre el 99,58% (99,39) de los registros.

Urgencias por hospital

Estos mismos indicadores se muestran para cada uno de los hospitales. El hospital que más urgencias registra sigue siendo Carlos Haya con 320.208, el 9,78% del total (311.560 – 9,60). Existe gran disparidad en la clasificación por prioridades entre los distintos centros, al igual que en el porcentaje de pacientes que pasan a observación, del 0,12% al 22,76% (0,15 – 24,46). El porcentaje de ingresos en planta varía del 2,01% al 17,42% (2,07 – 15,04). El porcentaje de retornos es superior al 5% en todos los hospitales y varía del 5,64% al 11,38% (5,22 – 11,48).

Distribución de urgencias por sexo y edad

Estos mismos indicadores se muestran para cada grupo de edad y sexo. El mayor número de urgencias tanto en hombres como en mujeres se presenta entre los 15 y 44 años, 22,57% (22,77) del total en mujeres y 15,22% (15,62) en hombres. El mayor porcentaje de retornos se da en el grupo de menores de un año. El mayor porcentaje de pacientes que pasan a observación se da entre los mayores de 65 años, 21,26% (19,07) en hombres y 17,66 (15,14) en mujeres, al igual que ocurre con los ingresos 19,49% (19,42) en hombres y 14,79% (14,88) en mujeres.

Urgencias por rango horario de admisión

El mayor volumen de asistencias se acumula en dos rangos horarios. De 9 de la mañana a 2 de la tarde se atiende al 34,93% (34,78) de las urgencias y de 3 de la tarde a 11 de la noche el 43,97% (43,92). Destaca que en el rango horario de 10 de la mañana a 1 de la tarde se concentra el 23,17% (23,11) del total. Las urgencias que se atienden en horario de madrugada presentan el mayor porcentaje de prioridad 1 en el triaje, a la vez que un mayor porcentaje de paso a observación e ingreso en planta. También en las urgencias atendidas en este horario se presenta el mayor porcentaje de retornos. Este patrón se repite cada uno de los días de la semana.

Urgencias por día de la semana de admisión

Los lunes se atiende el mayor porcentaje de urgencias, 16,06% (16,26). Durante los fines de semana los tiempos de asistencia y de permanencia en urgencias disminuyen ligeramente respecto a los registrados el resto de la semana.

Urgencias por mes de admisión

Octubre presentó el mayor volumen de urgencias con un 8,67% del total y Febrero el menor con 7,87%.

Urgencias por nivel de prioridad

Como es previsible los niveles más severos de prioridad (1 y 2) presentan mayores porcentajes de pasos a observación, ingresos hospitalarios y éxitos en el servicio de urgencias. El tiempo de la primera asistencia médica (TPAM) en los niveles de prioridad 1 y 2 es prácticamente la mitad que en el resto de los niveles.

Urgencias por tipo de alta

En el 79,37% (79,37) de las altas se recomienda un seguimiento por AP y en el 7,61% (7,16) por AE. El 8,55% (8,55) de las urgencias fueron ingresadas en planta. En el 1,82% (1,96) de los episodios el paciente abandonó el servicio de manera voluntaria.

Urgencias por categorías CCS

En 2013 se ha codificado el 87,65% (86,66) de las urgencias registradas. El 12,35% (13,34) sin codificar se debe fundamentalmente a la calidad que presentan los textos recogidos por los facultativos en la historia de salud digital.

De las urgencias registradas, el 18,5% (17,37) se agrupan en la categoría CCS “Lesiones e intoxicaciones”, le siguen con un 10,53% (10,55) las “Enfermedades del aparato respiratorio”, con un 8,54% (8,50) los “Síntomas, signos, condiciones mal definidas y factores que influyen en el estado de salud” y con un 8,38% (8,84) las “Enfermedades del sistema osteomuscular y tejido conectivo”.

El 7,53% (7,70) se agrupan en la categoría de “Enfermedades del aparato digestivo”, el 7,41% (7,33) en “Enfermedades del sistema nervioso y órganos de los sentidos”, el 6,46% (6,22) en “Enfermedades del sistema genitourinario” y el 5,61% (5,62) en “Enfermedades del aparato circulatorio”. Las “Complicaciones del embarazo, parto y puerperio” representan el 4,37% (4,08). Otros grupos destacables por su significación clínica son las “Enfermedades Mentales” con el 2,33% (2,35), las “Enfermedades Infecciosas y parasitarias” con el 2,10% (2,15) y las “Neoplasias” con el 0,51% (0,51).

Los mayores porcentajes de ingreso en planta se observan en los grupos de “Neoplasias”, 32,92% (32,83), “Complicaciones del embarazo, parto y puerperio”, 28,63% (27,45) y las “Enfermedades del aparato circulatorio”, 23,44% (23,15). El 44,49% (40,86) de las urgencias por “Enfermedades de la sangre y órganos hematopoyéticos” pasan a observación al igual que lo hacen el 29,12% (25,76) de las urgencias por “Enfermedades del aparato circulatorio” y el 28,52% (24,87) de las “Enfermedades endocrinas, nutricionales y metabólicas y trastornos de inmunidad”.

Urgencias por categorías CCS en pacientes pediátricos

Como ya hemos comentado el 21,34% (21,46) de las urgencias son de menores de 15 años. De estas, el 26,29% (25,67) se agrupan en la categoría CCS “Enfermedades del aparato respiratorio”. Le siguen con un 23,43% (18,80) las “Lesiones e intoxicaciones” y con un 12,20% (12,79) los “Síntomas, signos, condiciones mal definidas y factores que influyen en el estado de salud”.

Un 10,14% (10,61) se debieron a “Enfermedades del aparato digestivo” y un 7,03% (6,98) a “Enfermedades del sistema nervioso y órganos de los sentidos”.

El 5,73% (5,92) de las urgencias tuvo como motivo una “Enfermedad Infecciosa y parasitaria”, el 2,68% (3,02) una “Enfermedad del sistema osteomuscular y tejido conectivo”, el 2,31% (2,21) una “Enfermedad del sistema genitourinario” y el 1,32% (1,28) una “Enfermedad de la piel y tejido subcutáneo”. Un 8,88% (9,80) quedaron sin clasificar.

Urgencias por categorías CCS y mes de admisión

El número de urgencias clasificadas en cada una de las categorías CCS se mantiene muy estable en los distintos meses del año, excepto en el caso de las urgencias por “Enfermedades del aparato respiratorio” que presentan una gran variabilidad estacional, con el mayor volumen en los meses de invierno.

Urgencias por tipo de cardiopatía isquémica

En 2013 se produjeron 18.034 (17.974) urgencias por cardiopatía isquémica de las cuales un 16,22% (16,41) se debieron a un síndrome coronario agudo con elevación ST (SCACEST) y un 49,60% (47,97) a uno sin elevación ST. El 28,07% (29,50) fueron causadas por otras anginas y el 6,11% (6,12) por una cardiopatía isquémica crónica.

En el caso de los episodios con SCACEST, un 3,90% (4,58) fueron retornos en menos de 72 horas, un 11,59% (12,95) fueron catalogados con prioridades 4 o 5, un 87,08% (86,61) fueron ingresados en planta y un 3,76% (3,90) fallecieron.

Urgencias por hospital con diagnóstico de SCACEST

Destaca la variabilidad en la asignación de prioridades para los episodios de SCACEST entre los distintos hospitales, así como el alto porcentaje de asignación de prioridad 5 que en algunos centros llega a superar el 20%. Se percibe también una gran variabilidad en el porcentaje de fallecimientos. Los valores que toman varios indicadores del hospital Carlos Haya se alejan sensiblemente de los del resto de los hospitales por lo que se recomienda una revisión de sus registros.

Urgencias por sexo con diagnóstico de SCACEST

El número de episodios de SCACEST en hombres fue 2,19 (2,33) veces mayor que en mujeres, 2.006 (2.058) frente a 914 (833), si bien el número de fallecimientos fue muy superior en éstas, 5.80% frente al 2,84% (7,36 – 2,43). La edad media de las mujeres fue de 74,39 (75,71) años frente a los 64,46 (64,68) de los hombres.

En el caso de los hombres es mayor el porcentaje de asignación de prioridad 1, 33,80% frente al 30,20% de las mujeres (35,57 - 30,69). El 66,41% (63,76) de los episodios en mujeres pasaron a observación frente al 56,68%(53,30) en hombres. El 88,73% (88,34) de los episodios en hombres fueron ingresados frente al 83,48% (82,67) en mujeres.

Urgencias por tipo de ACV

En 2013 se produjeron 20.941 (21.295) urgencias por un accidente cerebral vascular (ACV), de las cuales un 52,97% (53,06) fue de tipo isquémico, el 11,93% (12,15) hemorrágico y el 35,10% (34,79) un accidente isquémico transitorio (AIT)

El mayor porcentaje de éxitus se presenta en los ACV hemorrágicos ,4,56% (4,98) que a su vez presentan el mayor porcentaje de retornos, 17,77% (18,97).

Urgencias por hospital y tipo de alta EXITUS

Los éxitos en los servicios de urgencias fueron 3.452 (3.793), representando un 0,11% del total de las urgencias (0,12). El 47,07% (46,03) fueron mujeres. La edad media de los pacientes es de 76,88 años (76,11), y el 0,41% (0,71) pertenece al grupo de menores de 15 años de edad.

El porcentaje de retornos entre los fallecimientos es del 8,23%, (10,02) con una variabilidad entre centros que oscila entre el 0% y el 13,33% (4,35- 15,96). Respecto a la asignación de prioridades también llama la atención la variabilidad entre los centros. El 67,31% (64,25) está clasificado en las prioridades 1 y 2, el 24,86% (26,81) en 3 y 4, y el 8,84% (8,94) en el nivel 5, en el que llama la atención el alto porcentaje en algunos hospitales.

Los valores que toman varios indicadores del hospital Carlos Haya se alejan sensiblemente de los del resto de los hospitales por lo que se recomienda una revisión de sus registros.

Éxitos por categorías CCS

El principal motivo de éxitos en urgencias son las “Enfermedades del aparato circulatorio”, 870 casos, el 25,20% del total (979 – 25,81), le siguen las “Enfermedades del aparato respiratorio”, 601 casos, el 17,41% del total (633 – 16,69), las “Enfermedades del aparato digestivo”, 201 casos, el 5,82% del total (228 – 6,01) y la “Enfermedad infecciosa y parasitaria”, 190 casos, el 5,50% del total (207 – 5,46). Se destaca el elevado número de éxitos en urgencias que se asignan a la categoría de “Códigos residuales, no clasificados y códigos E”, 747 casos, el 21,64% del total (822 – 21,67). Los éxitos en las urgencias sin clasificar representan el 4,92% (4,90) del total con 170 casos (186).

Retornos en menos de 72 horas por hospital

Un 16,06% (15,76) de los pacientes que retornan en menos de 72 horas son ingresados, frente a un 8,55% (8,67) de ingresos en el conjunto de los pacientes.

Retornos en menos de 72 horas por categoría CCS

Las categorías CCS en las que se registra un mayor porcentaje de retornos son las causadas por “Complicaciones del embarazo, parto y puerperio”, 14,15% (14,51) y por “Enfermedades infecciosas y parasitarias”, 10,13% (12,21). Les siguen las “Enfermedades de la piel y tejido subcutáneo”, 9,81% (10,37) y las “Enfermedades mentales”, 9,66% (10,51) y “Neoplasias”, 9,66% (10,65).

Entre los pacientes que retornan en determinadas categorías un elevado porcentaje son menores de 15 años: “Enfermedad infecciosa y parasitaria”, 65,36% (64,30) y “Enfermedades del aparato respiratorio”, 60,67% (58,59).

Tiempos de permanencia en los servicios de urgencias

Los tiempos medios de permanencia en urgencias (TPU) para los distintos tipos de pacientes son los siguientes:

- Pacientes no ingresados en planta ni atendidos en observación: 144,4 minutos (154,2).
- Pacientes no ingresados en planta atendidos en observación: 684,1 minutos (757,2).
- Pacientes ingresados en planta no atendidos en observación: 472,5 minutos (421,6).
- Pacientes ingresados en planta tras ser atendidos en observación: 1.283,7 minutos (1205,2).

Tiempo de permanencia en los servicios de urgencias por hospital

Se observan los siguientes rangos de tiempos medios de permanencia en urgencias (TPU) entre los distintos hospitales:

- Pacientes no ingresados en planta ni atendidos en observación: de 93 a 238 minutos (96 – 247)
- Pacientes no ingresados en planta atendidos en observación: de 221 a 1.437 minutos (196 – 1367)
- Pacientes ingresados en planta no atendidos en observación: de 163 a 2.371 minutos (156 -1012)
- Pacientes ingresados en planta tras ser atendidos en observación: de 581 a 2.317 minutos (338 -1897)

Tiempo de respuesta en los servicios de urgencias

El tiempo medio de respuesta en clasificación (TRC) fue de 12,4 (12,0) minutos. En el 46,30% (46,28) de los pacientes dicho tiempo fue superior a 5 minutos.

El tiempo medio transcurrido desde que los pacientes abandonaron el área de admisión hasta fueron atendidos en consulta (TPAM) fue de 59,7 minutos (64,9). El porcentaje de pacientes en que el TPAM fue superior al del estándar asignado según el nivel de prioridad fue del 18,95% (19,45).

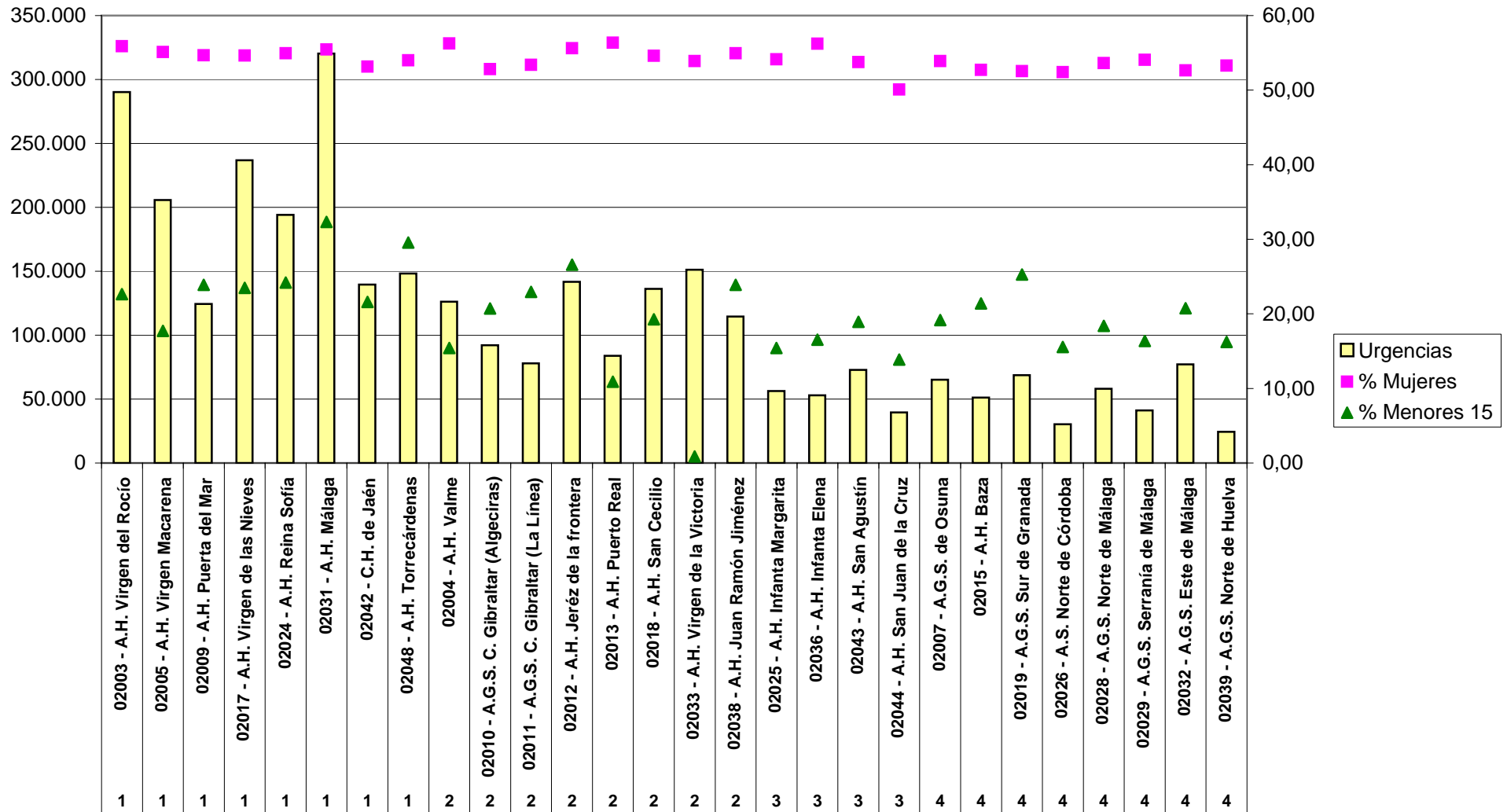
Calidad de los datos por hospital

El 87,65% (86,66) de los registros han sido codificados. El porcentaje de codificación de los episodios que fueron éxitos fue de un 95,08% (95,10), el porcentaje de codificación de los episodios que fueron clasificados en triaje con prioridad 1 fue del 88,07% (86,70) y el porcentaje de codificación de los episodios que fueron ingresados fue del 85,74% (83,14).

Urgencias Hospitales SAS 2013

	Total
Urgencias	3.273.428
% Urgencias	100
% Mujeres	54,45
% Menores 15	21,34
Edad Media	39,2
% Prioridad 1	0,93
% Prioridad 2	6,37
% Prioridad 3	30,23
% Prioridad 4	40,11
% Prioridad 5	22,36
% Observacion	9,14
% Ingresos	8,55
% Retornos	7,91
% Exitus	0,11
TPU (Medio)	230,05
TPU Pac Sin Obs (Medio)	162,21
% TPU mayor 4h (Pac sin Obs)	15,07
% TPU mayor 24h (Pac con Obs)	20,2
TPAM (Medio)	59,7
% Episodios Tiempos Validos	99,58

Urgencias por hospital 2013



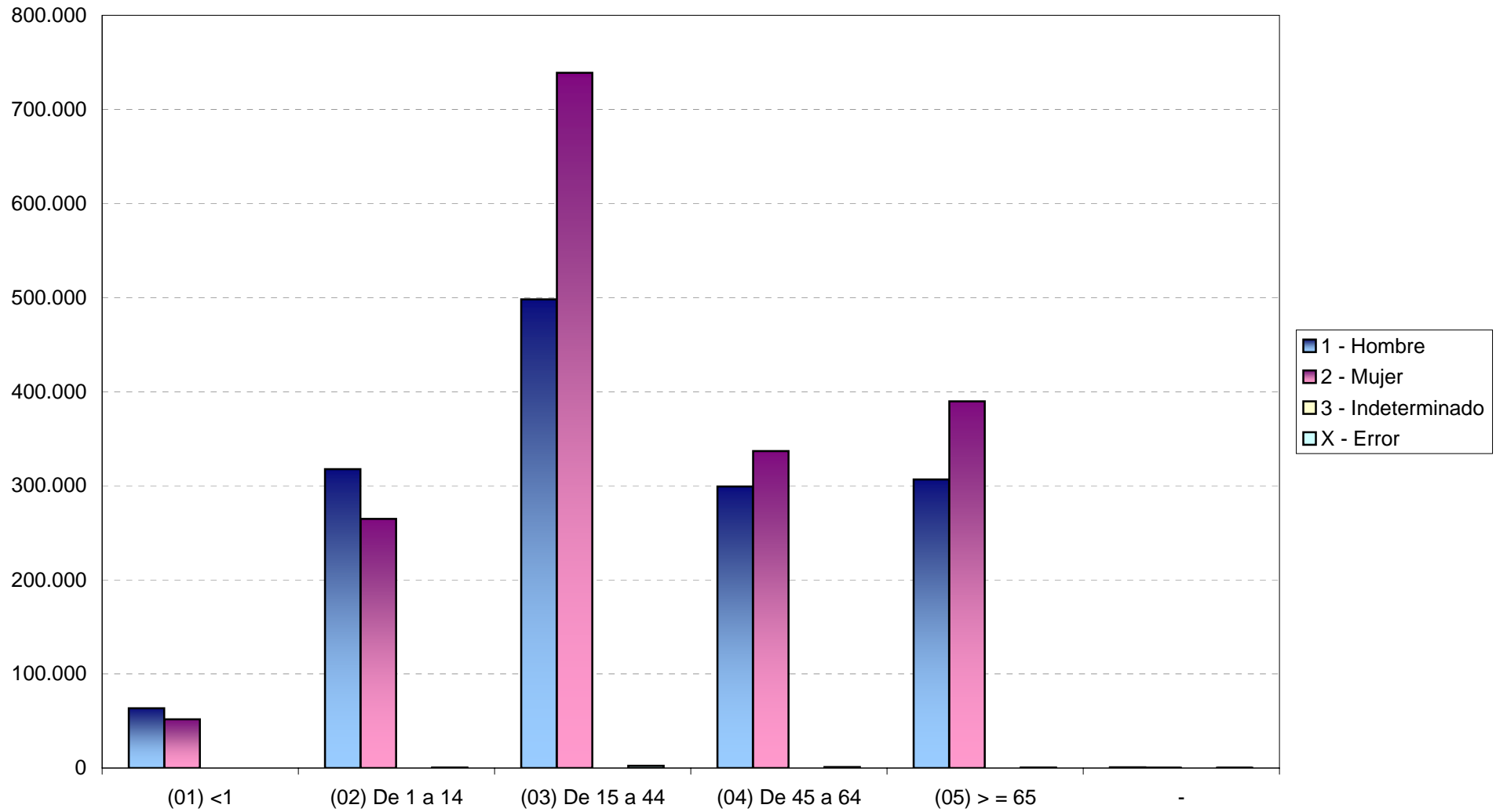
Urgencias por hospital 2013

Tipo	Hospital	Urgencias	% Urgencias	% Mujeres	% Menores 15	Edad Media	% Prioridad 1	% Prioridad 2	% Prioridad 3	% Prioridad 4	% Prioridad 5	% Observación	% Ingresos	% Retornos	% Exitus	TPU (Medio)	TPU Pac Sin Obs (Medio)	% TPU mayor 4h (Pac sin Obs)	% TPU mayor 24h (Pac con Obs)	TPAM (Medio)	% Episodios Tiempos Válidos
1	02003 - A.H. Virgen del Rocío	290.218	8,87	55,88	22,64	37,75	1,74	9,13	48,98	18,90	21,25	8,94	8,60	8,28	0,15	308	193	13,04	40,63	91	99
1	02005 - A.H. Virgen Macarena	205.765	6,29	55,09	17,72	40,39	3,14	14,93	47,33	8,86	25,75	13,17	10,58	7,06	0,12	343	176	20,51	43,74	51	99
1	02009 - A.H. Puerta del Mar	124.356	3,80	54,67	23,88	39,19	0,11	1,04	12,55	62,65	23,66	9,34	7,59	8,28	0,09	201	152	12,26	7,49	58	100
1	02017 - A.H. Virgen de las Nieves	236.816	7,23	54,63	23,48	37,55	0,44	9,73	45,64	31,35	12,84	14,15	7,35	8,89	0,10	193	148	15,01	8,02	44	100
1	02024 - A.H. Reina Sofía	194.052	5,93	54,95	24,20	38,86	0,91	6,09	40,28	22,75	29,97	6,62	10,72	7,58	0,14	230	147	16,41	38,34	52	100
1	02031 - A.H. Málaga	320.208	9,78	55,43	32,32	32,35	0,04	0,83	6,32	75,12	17,70	3,48	2,01	8,55	0,00	107	101	5,92	1,61	44	100
1	02042 - C.H. de Jaén	139.542	4,26	53,16	21,59	39,65	0,06	1,83	12,31	44,39	41,42	10,23	11,71	8,13	0,05	181	143	15,53	4,21	47	100
1	02048 - A.H. Torrecárdenas	148.192	4,53	53,99	29,56	34,65	2,00	9,14	39,63	18,81	30,42	22,76	11,46	8,10	0,08	248	110	7,62	10,26	57	100
2	02004 - A.H. Valme	126.172	3,85	56,24	15,43	41,89	0,10	4,38	16,35	58,50	20,67	11,20	11,24	6,24	0,13	277	155	19,47	43,42	64	96
2	02010 - A.G.S. C. Gibraltar (Algeciras)	92.049	2,81	52,80	20,72	38,41	2,04	7,05	41,52	29,38	20,01	6,81	6,49	10,86	0,08	191	136	10,26	18,46	34	100
2	02011 - A.G.S. C. Gibraltar (La Línea)	77.913	2,38	53,39	22,94	37,15	0,02	0,40	19,66	71,62	8,29	17,26	4,97	10,10	0,11	261	172	5,72	14,33	72	99
2	02012 - A.H. Jerez de la frontera	141.668	4,33	55,62	26,60	36,46	0,65	9,21	26,52	21,66	41,96	4,64	7,68	8,73	0,08	369	314	22,88	28,84	89	99
2	02013 - A.H. Puerto Real	83.847	2,56	56,34	10,90	43,70	0,04	2,63	25,70	42,60	29,03	5,61	11,50	7,38	0,10	229	188	20,90	19,16	68	100
2	02018 - A.H. San Cecilio	136.303	4,16	54,60	19,28	40,34	0,06	2,43	22,01	50,05	25,45	11,11	9,10	7,36	0,10	198	142	15,06	6,88	63	100
2	02033 - A.H. Virgen de la Victoria	151.226	4,62	53,89	0,89	48,32	0,96	2,65	39,79	26,99	29,60	4,66	8,15	6,78	0,17	298	229	25,12	54,53	79	100
2	02038 - A.H. Juan Ramón Jiménez	114.658	3,50	54,94	23,88	37,34	2,05	5,32	26,77	61,49	4,39	7,03	11,12	7,47	0,14	247	197	24,62	18,50	87	99
3	02025 - A.H. Infanta Margarita	56.245	1,72	54,13	15,43	45,35	1,72	7,39	29,24	51,78	9,88	5,57	13,47	6,06	0,05	147	104	6,59	16,22	42	100
3	02036 - A.H. Infanta Elena	52.996	1,62	56,22	16,55	41,43	0,12	3,76	15,45	65,63	15,05	4,36	17,42	6,14	0,07	215	192	25,13	7,16	74	100
3	02043 - A.H. San Agustín	72.889	2,23	53,77	18,92	40,95	0,07	0,97	17,12	75,08	6,76	15,65	7,32	8,18	0,08	151	106	7,57	2,15	44	100
3	02044 - A.H. San Juan de la Cruz	39.559	1,21	50,08	13,88	47,13	2,11	7,68	47,39	37,75	5,08	0,12	15,40	6,42	0,15	290	290	35,88	10,42	79	100
4	02007 - A.G.S. de Osuna	65.246	1,99	53,90	19,16	41,26	0,13	4,91	52,36	37,28	5,31	4,92	7,13	7,18	0,20	183	137	13,75	28,90	56	100
4	02015 - A.H. Baza	51.146	1,56	52,70	21,41	41,10	0,10	1,45	15,53	18,85	64,08	3,67	5,36	11,38	0,09	143	119	11,44	10,09	44	100
4	02019 - A.G.S. Sur de Granada	68.697	2,10	52,54	25,26	37,74	2,99	46,27	44,43	2,29	4,02	5,45	7,11	8,38	0,10	216	159	15,68	18,75	64	100
4	02026 - A.S. Norte de Córdoba	30.396	0,93	52,40	15,54	46,60	0,30	4,35	35,80	45,73	13,82	9,60	11,93	6,47	0,14	152	102	6,09	4,33	28	100
4	02028 - A.G.S. Norte de Málaga	58.067	1,77	53,62	18,39	40,58	0,53	5,46	50,22	38,78	5,01	11,17	7,16	7,02	0,12	270	206	16,98	18,78	62	100
4	02029 - A.G.S. Serranía de Málaga	41.158	1,26	54,06	16,37	43,29	0,18	3,15	13,41	53,12	30,14	5,57	8,54	7,10	0,12	196	144	15,17	31,89	47	100
4	02032 - A.G.S. Este de Málaga	77.105	2,36	52,65	20,76	40,72	0,87	3,29	18,26	74,85	2,73	11,43	6,12	7,25	0,18	191	134	11,36	11,31	50	100
4	02039 - A.G.S. Norte de Huelva	24.341	0,74	53,29	16,22	44,96	0,07	1,88	14,44	47,89	35,73	10,87	12,39	5,64	0,16	219	151	18,00	10,03	51	100
4	02046 - A.G.S. Norte de Almería	52.598	1,61	47,02	16,64	44,13	1,38	2,15	11,97	26,27	58,24	9,22	7,92	6,12	0,18	241	136	14,16	36,45	39	100
	Total	3.273.428	100,00	54,45	21,34	39,20	0,93	6,37	30,23	40,11	22,36	9,14	8,55	7,91	0,11	230	162	15,07	20,20	60	100

Distribución de urgencias por sexo y edad 2013

Sexo	Grupo de edad	Urgencias	% Urgencias	% Mujeres	% Menores 15	Edad Media	% Prioridad 1	% Prioridad 2	% Prioridad 3	% Prioridad 4	% Prioridad 5	% Observacion	% Ingresos	% Retornos	% Éxitus	TPU (Medio)	TPU Pac Sin Obs (Medio)	% TPU mayor 4h (Pac sin Obs)	% TPU mayor 24h (Pac con Obs)	TPAM (Medio)	% Episodios Tiempos Validos
1 - Hombre	(01) <1	63.407	1,94	0,00	100,00	0,00	0,11	3,05	18,72	41,16	36,97	9,10	6,68	11,49	0,00	168	120	5,86	8,89	49	99,6
1 - Hombre	(02) De 1 a 14	317.753	9,71	0,00	100,00	5,65	0,13	2,95	14,29	44,94	37,69	4,91	3,03	7,66	0,00	136	110	4,45	8,62	52	99,7
1 - Hombre	(03) De 15 a 44	498.118	15,22	0,00	0,00	30,19	0,65	5,52	33,69	45,92	14,23	5,37	4,17	7,68	0,01	180	145	12,54	14,98	60	99,7
1 - Hombre	(04) De 45 a 64	299.307	9,14	0,00	0,00	53,94	1,70	8,79	36,42	39,66	13,43	11,60	10,53	8,51	0,10	274	184	19,92	21,59	57	99,5
1 - Hombre	(05) > = 65	306.574	9,37	0,00	0,00	76,05	2,61	12,80	43,28	31,21	10,10	21,26	19,49	7,87	0,47	428	239	30,63	28,73	54	99,3
1 - Hombre	-	757	0,02	0,00	0,00	0,00	5,55	11,62	30,65	40,03	12,15	8,45	4,62	0,00	0,40	262	192	18,81	18,75	76	99,7
2 - Mujer	(01) <1	51.691	1,58	100,00	100,00	0,00	0,09	2,95	17,59	41,53	37,84	8,05	6,04	10,63	0,00	166	122	6,21	9,61	50	99,7
2 - Mujer	(02) De 1 a 14	264.902	8,09	100,00	100,00	5,78	0,10	2,70	13,69	45,88	37,62	4,46	2,75	7,73	0,00	136	111	4,88	9,11	53	99,7
2 - Mujer	(03) De 15 a 44	738.884	22,57	100,00	0,00	30,00	0,40	4,06	26,82	37,97	30,75	5,61	8,96	8,93	0,01	181	161	13,20	8,61	72	99,7
2 - Mujer	(04) De 45 a 64	336.900	10,29	100,00	0,00	53,95	0,81	6,20	34,36	42,07	16,57	7,29	5,78	6,61	0,03	215	165	16,67	18,30	60	99,6
2 - Mujer	(05) > = 65	389.687	11,90	100,00	0,00	76,93	1,93	11,35	41,50	34,16	11,06	17,66	14,79	6,43	0,38	371	215	26,56	27,46	56	99,4
2 - Mujer	-	292	0,01	100,00	0,00	0,00	5,14	8,90	33,90	32,53	19,52	5,82	3,77	0,34	0,00	252	204	16,73	17,65	74	98,0
3 - Indeterminado	(01) <1	22	0,00	0,00	100,00	0,00	0,00	13,64	0,00	45,45	40,91	18,18	9,09	4,55	0,00	204	213	5,56	0,00	23	100,0
3 - Indeterminado	(02) De 1 a 14	46	0,00	0,00	100,00	4,39	0,00	0,00	8,70	36,96	54,35	6,52	2,17	13,04	0,00	135	84	6,98	33,33	33	100,0
3 - Indeterminado	(03) De 15 a 44	87	0,00	0,00	0,00	27,30	1,15	3,45	33,33	33,33	28,74	4,60	4,60	3,45	0,00	253	223	14,46	25,00	49	100,0
3 - Indeterminado	(04) De 45 a 64	39	0,00	0,00	0,00	52,82	0,00	12,82	38,46	30,77	17,95	5,13	7,69	2,56	0,00	219	194	24,32	0,00	67	100,0
3 - Indeterminado	(05) > = 65	21	0,00	0,00	0,00	76,86	0,00	23,81	33,33	28,57	14,29	9,52	0,00	4,76	0,00	183	127	10,53	0,00	55	100,0
3 - Indeterminado	-	3	0,00	0,00	0,00	0,00	0,00	0,00	33,33	33,33	33,33	33,33	0,00	0,00	0,00	77	107	0,00	0,00	17	100,0
X - Error	(01) <1	97	0,00	0,00	100,00	0,00	2,06	4,12	16,49	39,18	38,14	8,25	6,19	0,00	0,00	131	108	6,74	0,00	55	100,0
X - Error	(02) De 1 a 14	571	0,02	0,00	100,00	6,97	0,35	2,63	14,54	44,13	38,35	3,50	2,28	3,33	0,00	136	117	5,99	15,00	58	100,0
X - Error	(03) De 15 a 44	2.430	0,07	0,00	0,00	30,66	0,62	5,51	32,02	41,56	20,29	5,27	4,32	5,39	0,04	185	145	11,99	16,80	64	99,6
X - Error	(04) De 45 a 64	1.022	0,03	0,00	0,00	53,08	1,76	6,95	32,68	42,76	15,85	9,78	6,95	4,40	0,10	229	182	15,72	12,63	60	98,9
X - Error	(05) > = 65	474	0,01	0,00	0,00	74,99	4,01	12,03	33,76	33,33	16,88	18,57	14,14	4,85	0,63	355	182	21,04	28,24	52	99,2
X - Error	-	344	0,01	0,00	0,00	0,00	5,81	6,69	29,36	31,69	26,45	4,36	2,33	0,00	0,29	211	189	15,26	20,00	108	97,7
-	-	3.273.428	100,00	54,45	21,34	39,20	0,93	6,37	30,23	40,11	22,36	9,14	8,55	7,91	0,11	230	162	15,07	20,20	60	99,6

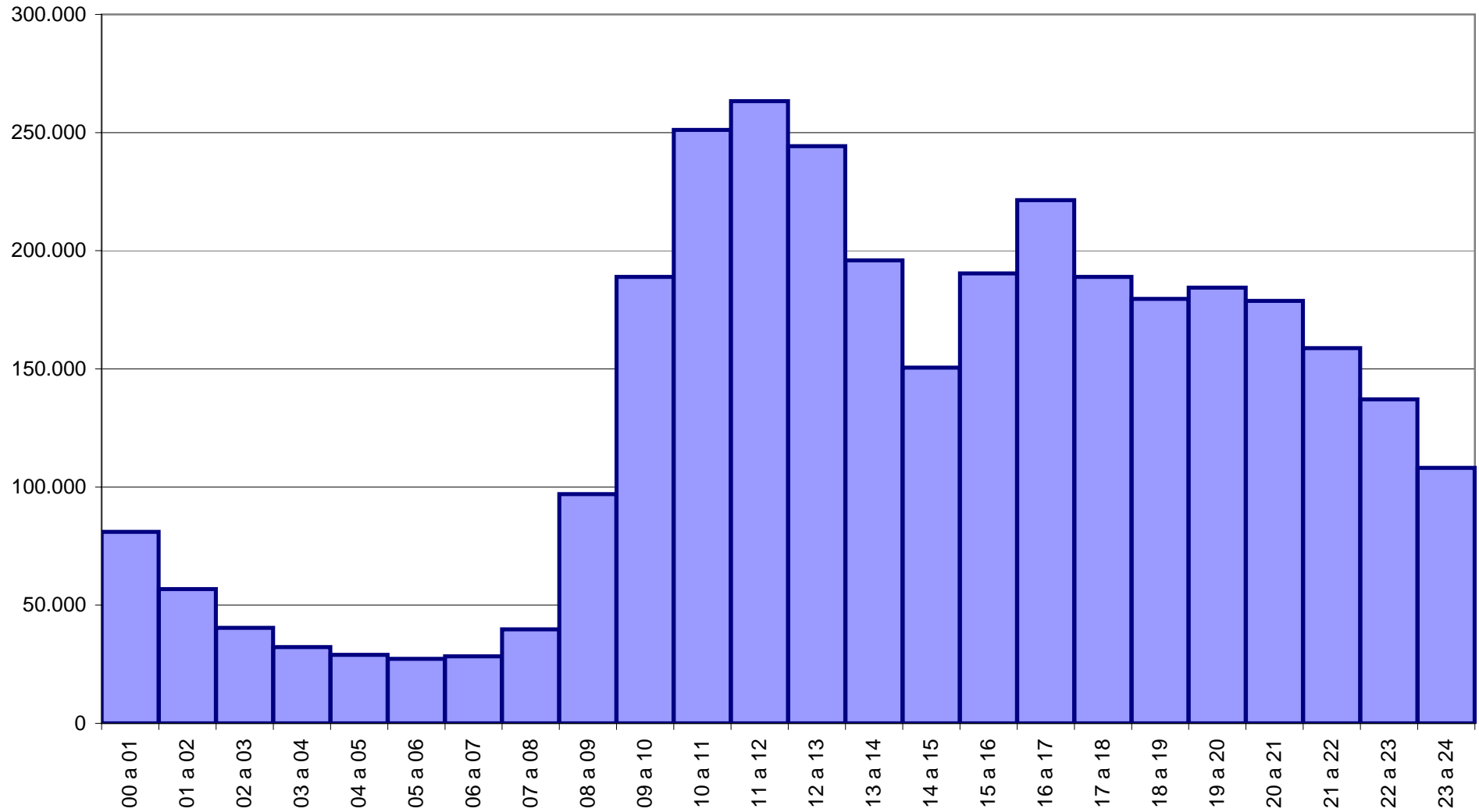
Distribución de urgencias por sexo y edad 2013



Urgencias por rango horario de admisión 2013

Rango horario admisión	Urgencias	% Urgencias	% Mujeres	% Menores 15	Edad Media	% Prioridad 1	% Prioridad 2	% Prioridad 3	% Prioridad 4	% Prioridad 5	% Observacion	% Ingresos	% Retornos	% Exitus	TPU (Medio)	TPU Pac Sin Obs (Medio)	% TPU mayor 4h (Pac sin Obs)	% TPU mayor 24h (Pac con Obs)	TPAM (Medio)	% Episodios Tiempos Validos
00 a 01	81.027	2,48	52,66	25,22	33,63	1,49	8,02	32,27	35,06	23,15	11,31	10,03	8,91	0,15	233,8	147,9	10,11	13,85	50,2	99,6
01 a 02	56.840	1,74	52,71	23,32	34,64	1,85	8,74	33,00	32,93	23,49	12,71	12,04	9,53	0,19	248,2	151,5	11,37	13,97	45,9	99,6
02 a 03	40.375	1,23	51,49	21,63	35,86	2,00	8,92	33,08	31,02	24,98	14,23	13,31	9,98	0,26	267,0	160,6	12,96	15,01	47,6	99,4
03 a 04	32.241	0,98	50,78	20,35	36,53	2,03	8,94	34,30	29,62	25,11	14,78	14,88	10,51	0,24	273,3	161,5	14,32	15,75	44,8	99,6
04 a 05	29.034	0,89	50,90	18,57	37,71	2,11	9,13	34,60	29,96	24,19	15,71	16,14	10,44	0,20	285,8	174,3	15,61	15,91	45,7	99,5
05 a 06	27.260	0,83	50,77	16,58	39,08	2,20	9,09	34,64	30,32	23,75	15,22	16,67	10,32	0,22	294,8	182,2	17,51	19,13	45,8	99,6
06 a 07	28.328	0,87	50,64	15,33	40,73	2,07	9,12	34,43	31,02	23,37	15,16	16,43	10,48	0,26	289,2	184,0	18,89	19,96	41,6	99,5
07 a 08	39.768	1,21	49,81	13,30	43,14	1,66	7,48	33,18	34,87	22,80	13,04	14,02	10,65	0,17	285,7	191,1	18,96	20,46	53,1	99,5
08 a 09	97.012	2,96	51,52	11,47	45,29	0,76	4,83	28,36	42,91	23,13	8,99	10,49	13,21	0,09	233,0	173,3	14,97	20,63	64,6	99,3
09 a 10	188.977	5,77	53,09	14,55	44,64	0,61	4,36	26,99	44,40	23,64	7,68	7,90	12,37	0,06	212,4	159,2	12,93	21,23	56,3	99,4
10 a 11	251.076	7,67	54,29	15,71	45,00	0,63	4,90	28,41	44,09	21,97	8,33	7,90	8,98	0,08	218,2	158,9	12,71	22,88	55,8	99,5
11 a 12	263.264	8,04	55,26	17,58	43,95	0,71	5,48	29,60	42,91	21,30	8,78	8,16	7,62	0,10	227,7	163,5	15,31	23,99	59,8	99,6
12 a 13	244.207	7,46	55,97	18,97	42,48	0,80	6,23	30,83	41,08	21,06	9,37	8,65	7,00	0,09	241,9	173,8	19,15	23,78	64,4	99,6
13 a 14	195.932	5,99	55,91	19,50	41,57	1,01	7,41	32,33	38,95	20,31	10,19	9,45	6,75	0,10	257,6	180,7	21,24	24,37	65,0	99,6
14 a 15	150.580	4,60	55,34	19,38	41,52	1,16	8,17	34,12	37,69	18,87	10,80	10,05	6,94	0,14	272,3	190,3	21,71	24,52	68,3	99,6
15 a 16	190.394	5,82	55,64	21,14	39,63	0,79	6,38	31,12	40,69	21,02	8,41	7,96	6,70	0,10	235,6	169,7	17,69	24,67	63,3	99,6
16 a 17	221.398	6,76	56,36	21,67	38,78	0,68	5,58	29,62	41,95	22,17	7,46	7,02	6,32	0,08	219,7	162,3	15,92	23,20	64,5	99,6
17 a 18	188.959	5,77	55,94	22,81	37,90	0,76	5,86	29,28	41,18	22,92	7,72	7,27	6,61	0,09	216,8	158,6	14,95	21,34	63,5	99,7
18 a 19	179.606	5,49	55,15	25,45	36,21	0,76	5,89	28,82	41,17	23,36	7,83	7,03	6,72	0,08	209,0	150,1	14,17	19,18	59,7	99,6
19 a 20	184.349	5,63	54,61	27,49	34,72	0,83	6,31	28,80	40,32	23,74	7,84	6,91	6,86	0,09	207,9	148,9	13,76	17,40	58,2	99,7
20 a 21	178.785	5,46	54,08	28,73	33,42	0,86	6,47	29,01	39,89	23,76	8,20	7,02	6,87	0,09	210,4	149,6	12,71	15,50	58,8	99,7
21 a 22	158.830	4,85	53,71	28,67	33,00	0,98	6,88	29,81	39,30	23,03	8,73	7,31	7,14	0,11	216,0	151,5	11,75	14,63	61,8	99,7
22 a 23	137.121	4,19	53,25	28,08	32,95	1,10	7,07	30,72	37,70	23,42	9,26	7,79	7,31	0,13	220,1	151,3	10,59	13,69	60,7	99,7
23 a 24	108.065	3,30	52,72	26,61	33,10	1,23	7,68	31,24	36,65	23,20	10,14	8,75	8,12	0,13	223,0	144,9	9,97	13,73	52,7	99,7
Total	3.273.428	100,00	54,45	21,34	39,20	0,93	6,37	30,23	40,11	22,36	9,14	8,55	7,91	0,11	230,1	162,2	15,07	20,20	59,7	99,6

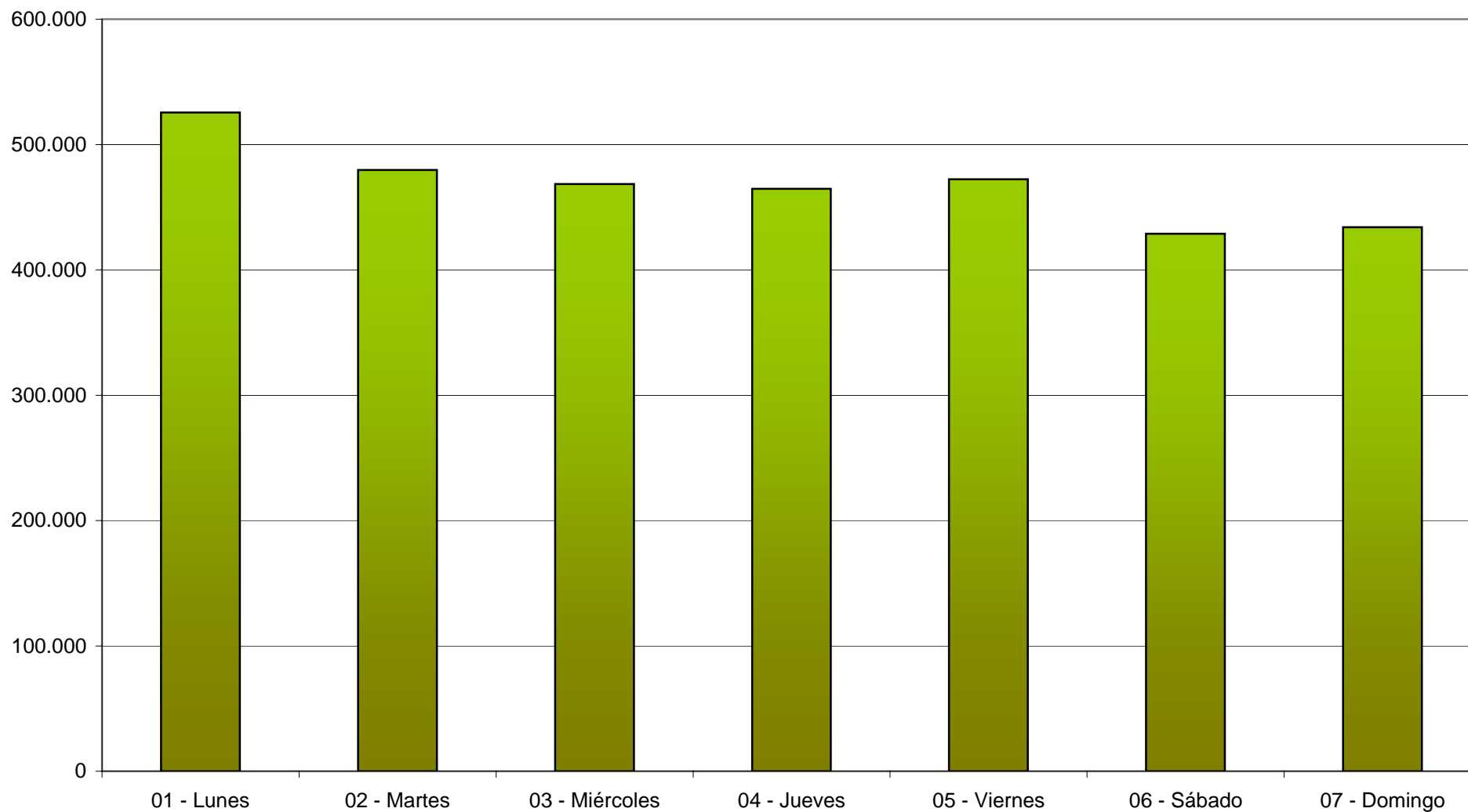
Urgencias por rango horario de admisión 2013



Urgencias por día de la semana de admisión 2013

Día de admisión	01 - Lunes	02 - Martes	03 - Miércoles	04 - Jueves	05 - Viernes	06 - Sábado	07 - Domingo	Total
Urgencias	525.582	479.731	468.466	464.715	472.205	428.733	433.996	3.273.428
% Urgencias	16,06	14,66	14,31	14,20	14,43	13,10	13,26	100,00
% Mujeres	54,76	54,88	54,95	55,05	54,81	53,29	53,16	54,45
% Menores 15	19,41	19,56	19,67	19,97	20,60	25,36	25,74	21,34
Edad Media	40,34	40,12	40,13	40,01	39,84	37,00	36,41	39,20
% Prioridad 1	0,87	0,95	0,93	0,95	0,89	0,97	0,97	0,93
% Prioridad 2	6,21	6,44	6,43	6,47	6,38	6,27	6,44	6,37
% Prioridad 3	30,46	30,71	30,72	30,70	30,19	29,19	29,48	30,23
% Prioridad 4	40,54	40,05	39,73	39,95	40,33	40,04	40,05	40,11
% Prioridad 5	21,93	21,85	22,19	21,93	22,21	23,53	23,07	22,36
% Observacion	9,07	9,36	9,44	9,48	9,23	8,54	8,82	9,14
% Ingresos	8,68	8,90	8,89	8,83	8,62	7,83	7,97	8,55
% Retornos	8,17	7,84	7,84	7,88	7,81	7,73	8,09	7,91
% Exitus	0,10	0,10	0,11	0,10	0,11	0,11	0,12	0,11
TPU (Medio)	240,8	237,1	234,0	231,8	235,7	214,9	212,0	230,1
TPU Pac Sin Obs (Medio)	173,9	167,1	165,0	163,4	167,6	149,8	144,9	162,2
% TPU mayor 4h (Pac sin Obs)	17,48	15,80	15,63	15,28	15,68	12,58	12,33	15,07
% TPU mayor 24h (Pac con Obs)	21,19	20,99	20,39	19,49	18,78	19,89	20,55	20,20
TPAM (Medio)	67,4	60,8	59,4	59,9	62,8	54,5	51,2	59,7
% Episodios Tiempos Validos	99,5	99,5	99,6	99,5	99,6	99,7	99,6	99,6

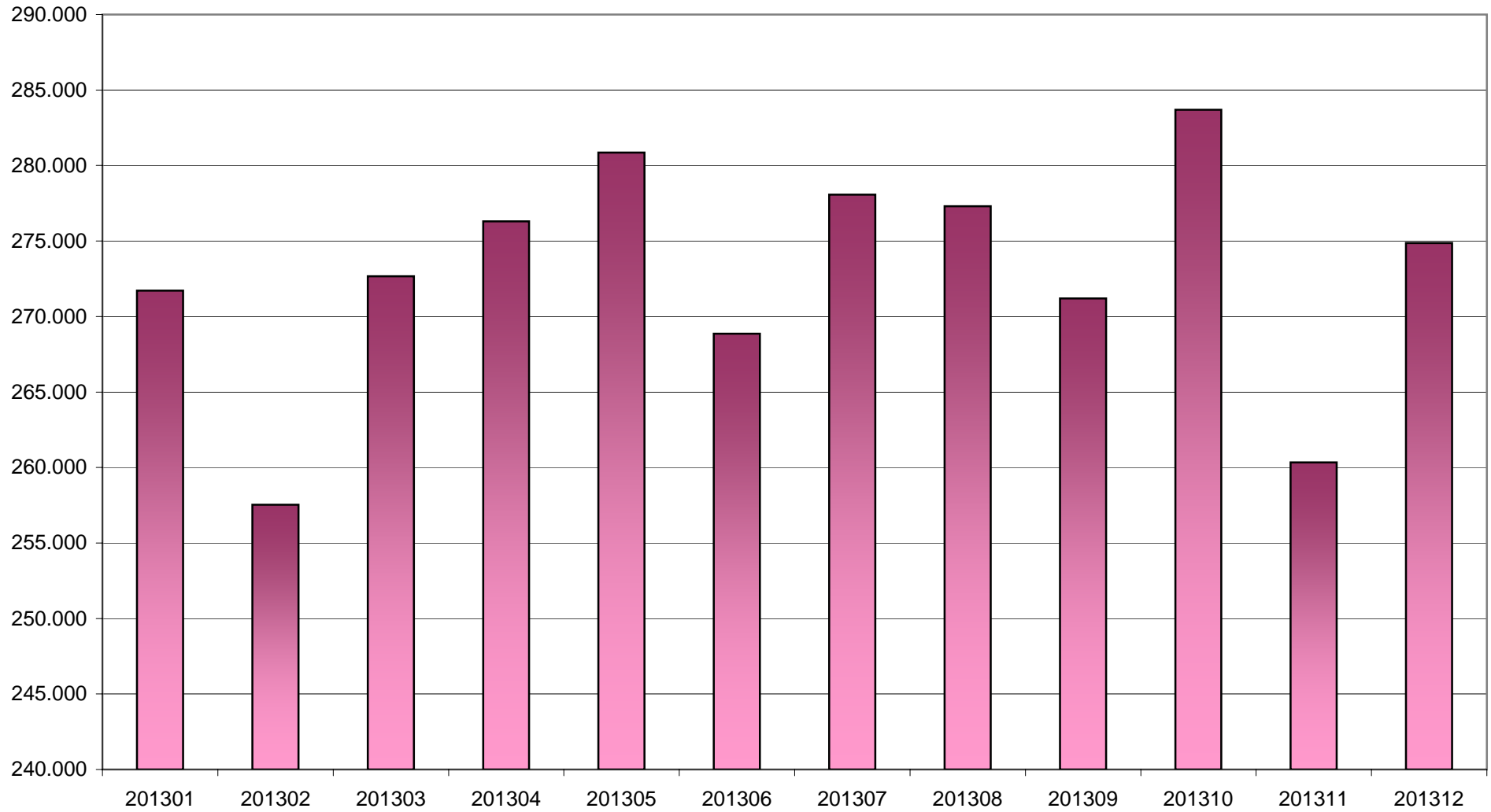
Urgencias por día de la semana de admisión 2013



Urgencias por mes de admisión 2013

Mes de admisión	201301	201302	201303	201304	201305	201306	201307	201308	201309	201310	201311	201312	Total
Urgencias	271.712	257.537	272.674	276.299	280.856	268.864	278.076	277.303	271.190	283.699	260.342	274.876	3.273.428
% Urgencias	8,30	7,87	8,33	8,44	8,58	8,21	8,49	8,47	8,28	8,67	7,95	8,40	100,00
% Mujeres	54,45	54,09	54,49	54,35	54,09	54,16	54,81	55,08	54,88	54,87	54,46	53,61	54,45
% Menores 15	22,42	24,28	21,70	21,18	21,82	21,52	18,75	17,24	20,29	21,85	21,56	23,68	21,34
Edad Media	38,93	37,86	39,26	39,20	38,82	39,08	40,32	40,81	39,56	38,68	39,21	38,60	39,20
% Prioridad 1	1,02	0,96	0,94	0,91	0,93	0,91	0,90	0,92	0,91	0,88	0,92	0,96	0,93
% Prioridad 2	6,40	6,44	6,55	6,25	6,33	6,40	6,09	6,07	6,25	6,53	6,52	6,67	6,37
% Prioridad 3	30,11	29,95	30,52	30,42	30,33	30,32	29,47	29,90	30,20	30,32	30,78	30,49	30,23
% Prioridad 4	38,49	39,27	38,89	40,47	39,34	40,08	41,18	41,64	41,08	40,64	40,24	39,88	40,11
% Prioridad 5	23,99	23,38	23,09	21,94	23,07	22,29	22,36	21,46	21,57	21,63	21,53	22,01	22,36
% Observacion	7,38	9,16	9,51	9,23	9,20	9,30	8,97	8,81	9,27	9,46	9,71	9,75	9,14
% Ingresos	9,21	8,70	8,86	8,69	8,50	8,37	8,18	7,96	8,14	8,38	8,88	8,76	8,55
% Retornos	8,04	7,73	7,77	7,72	7,68	8,03	8,32	8,34	8,04	7,82	7,42	8,01	7,91
% Exitus	0,13	0,13	0,12	0,09	0,09	0,10	0,10	0,11	0,08	0,08	0,11	0,12	0,11
TPU (Medio)	265,6	236,5	236,4	231,3	220,1	224,1	229,4	222,3	226,2	221,7	222,8	225,1	230,1
TPU Pac Sin Obs (Medio)	202,8	167,2	164,1	160,3	155,1	156,7	161,0	154,4	159,1	155,0	154,5	156,2	162,2
% TPU mayor 4h (Pac sin Obs)	17,74	15,53	15,21	14,60	13,58	14,33	15,39	15,15	14,82	14,67	14,54	15,25	15,07
% TPU mayor 24h (Pac con Obs)	25,34	20,86	21,29	20,46	18,57	18,91	20,19	20,50	19,46	19,25	19,33	19,46	20,20
TPAM (Medio)	79,5	60,5	57,5	59,5	57,4	58,7	57,6	57,4	58,6	57,0	53,7	59,3	59,7
% Episodios Tiempos Validos	99,4	99,6	99,6	99,6	99,5	99,6	99,6	99,6	99,6	99,6	99,6	99,7	99,6

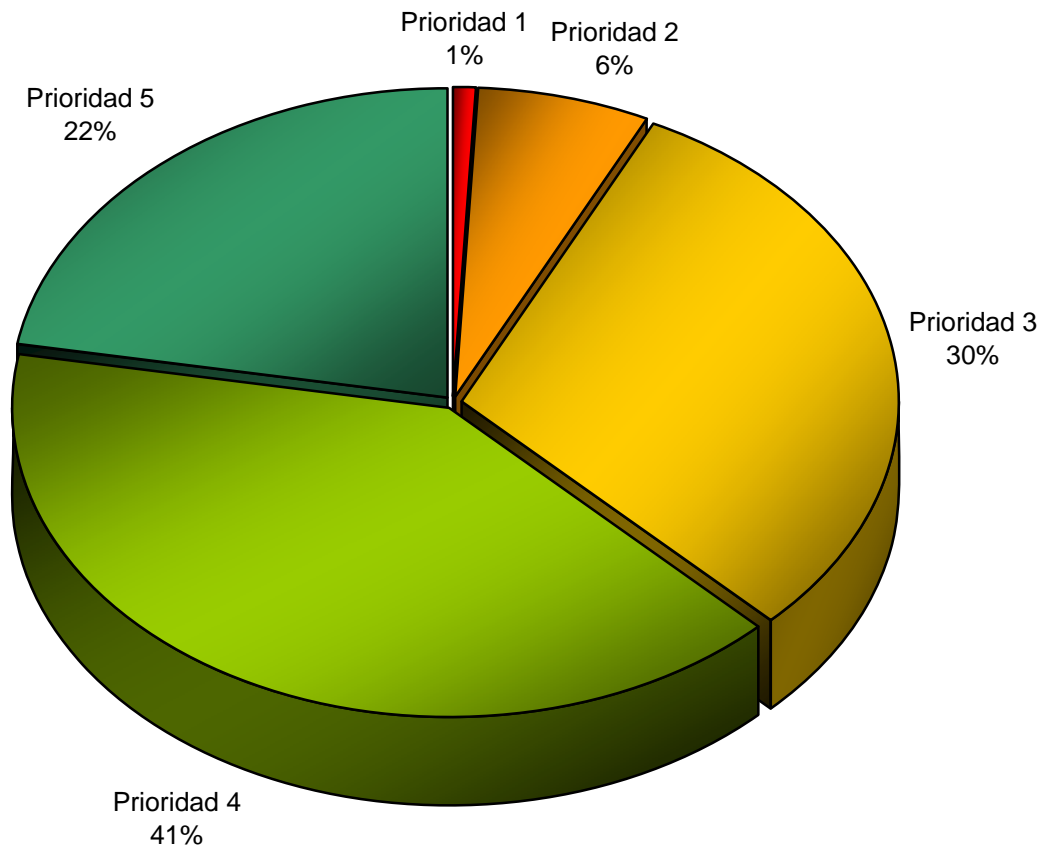
Urgencias por mes de admisión 2013



Urgencias por nivel de prioridad 2013

Prioridad	Prioridad 1	Prioridad 2	Prioridad 3	Prioridad 4	Prioridad 5	Total
Urgencias	30.457	208.635	989.622	1.312.906	731.808	3.273.428
% Urgencias	0,93	6,37	30,23	40,11	22,36	100,00
% Mujeres	44,47	49,79	52,65	53,20	60,85	54,45
% Menores 15	2,65	9,60	10,38	23,78	35,90	21,34
Edad Media	60,52	52,59	46,94	36,66	28,60	39,20
% Prioridad 1	100,00	0,00	0,00	0,00	0,00	0,93
% Prioridad 2	0,00	100,00	0,00	0,00	0,00	6,37
% Prioridad 3	0,00	0,00	100,00	0,00	0,00	30,23
% Prioridad 4	0,00	0,00	0,00	100,00	0,00	40,11
% Prioridad 5	0,00	0,00	0,00	0,00	100,00	22,36
% Observacion	60,16	33,52	13,06	3,75	4,45	9,14
% Ingresos	46,53	25,05	10,97	3,87	7,40	8,55
% Retornos	6,90	8,31	7,63	7,28	9,36	7,91
% Exitus	3,76	0,55	0,08	0,01	0,04	0,11
TPU (Medio)	904,3	535,9	301,3	149,7	163,1	230,1
TPU Pac Sin Obs (Medio)	358,3	270,9	207,8	131,5	136,7	162,2
% TPU mayor 4h (Pac sin Obs)	35,88	32,17	23,95	10,82	8,05	15,07
% TPU mayor 24h (Pac con Obs)	32,66	25,50	20,77	10,85	13,30	20,20
TPAM (Medio)	31,7	35,6	59,0	59,8	68,5	59,7
% Episodios Tiempos Validos	99,2	99,3	99,6	99,7	99,5	99,6

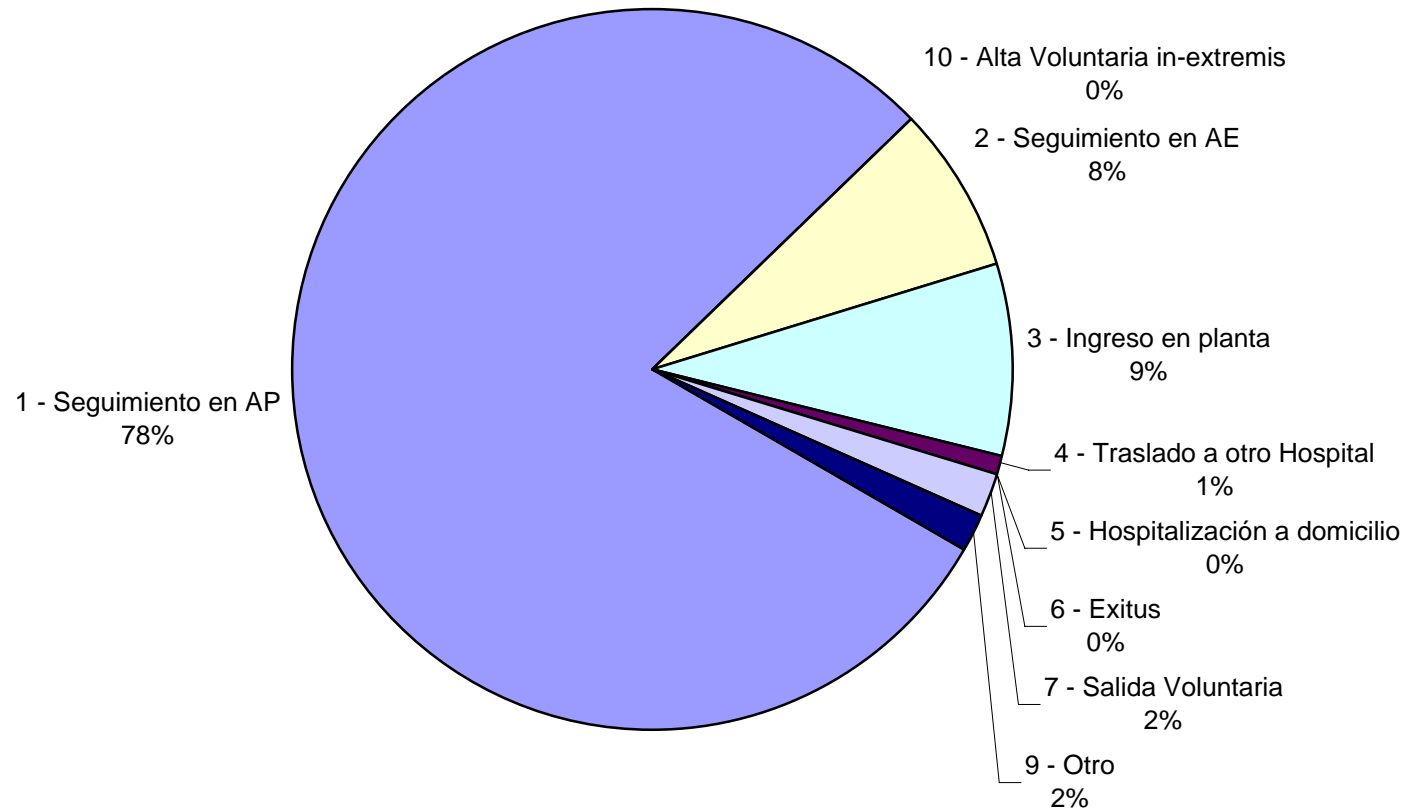
Urgencias por nivel de prioridad 2013



Urgencias por tipo de alta 2013

Tipo de alta	1 - Seguimiento en AP	10 - Alta Voluntaria in extremis	2 - Seguimiento en AE	3 - Ingreso en planta	4 - Traslado a otro Hospital	5 - Hospitalización a domicilio	6 - Exitus	7 - Salida Voluntaria	9 - Otro	Total
Urgencias	2.598.128	90	248.956	279.872	24.611	67	3.452	59.504	58.748	3.273.428
% Urgencias	79,37	0,00	7,61	8,55	0,75	0,00	0,11	1,82	1,79	100,00
% Mujeres	54,98	45,56	49,03	54,92	47,89	49,25	47,07	51,04	58,24	54,45
% Menores 15	24,40	5,56	11,99	8,67	8,83	2,99	0,41	7,13	6,82	21,34
Edad Media	36,80	57,33	46,00	52,87	54,40	59,34	76,88	38,61	43,34	39,20
% Prioridad 1	0,40	3,33	1,00	5,06	4,92	2,99	33,14	0,74	1,07	0,93
% Prioridad 2	4,89	28,89	6,90	18,67	18,96	20,90	33,17	4,68	5,96	6,37
% Prioridad 3	28,92	22,22	33,89	38,79	40,08	44,78	21,96	31,69	26,89	30,23
% Prioridad 4	42,27	28,89	44,07	18,13	19,67	16,42	2,90	43,03	40,34	40,11
% Prioridad 5	23,52	16,67	14,14	19,35	16,36	14,93	8,84	19,85	25,74	22,36
% Observacion	5,41	26,67	8,92	42,25	30,31	26,87	77,87	3,94	9,70	9,14
% Ingresos	0,00	0,00	0,00	100,00	0,00	0,00	0,00	0,00	0,00	8,55
% Retornos	6,96	4,44	8,82	14,86	10,60	5,97	8,23	8,38	11,51	7,91
% Exitus	0,00	0,00	0,00	0,00	0,00	0,00	100,00	0,00	0,00	0,11
TPU (Medio)	165,2	297,2	220,4	808,3	383,2	459,7	864,0	214,1	356,5	230,1
TPU Pac Sin Obs (Medio)	137,5	179,1	162,1	472,5	184,1	225,7	252,1	199,2	321,4	162,2
% TPU mayor 4h (Pac sin Obs)	11,99	27,27	19,21	49,69	24,66	40,82	25,33	25,72	20,19	15,07
% TPU mayor 24h (Pac con Obs)	10,56	12,50	14,92	33,80	17,46	22,22	25,10	7,12	12,77	20,20
TPAM (Medio)	57,0	43,5	52,6	55,5	38,1	48,4	27,6	111,4	191,7	59,7
% Episodios Tiempos Validos	99,8	100,0	99,9	98,0	99,8	100,0	99,6	99,8	96,0	99,6

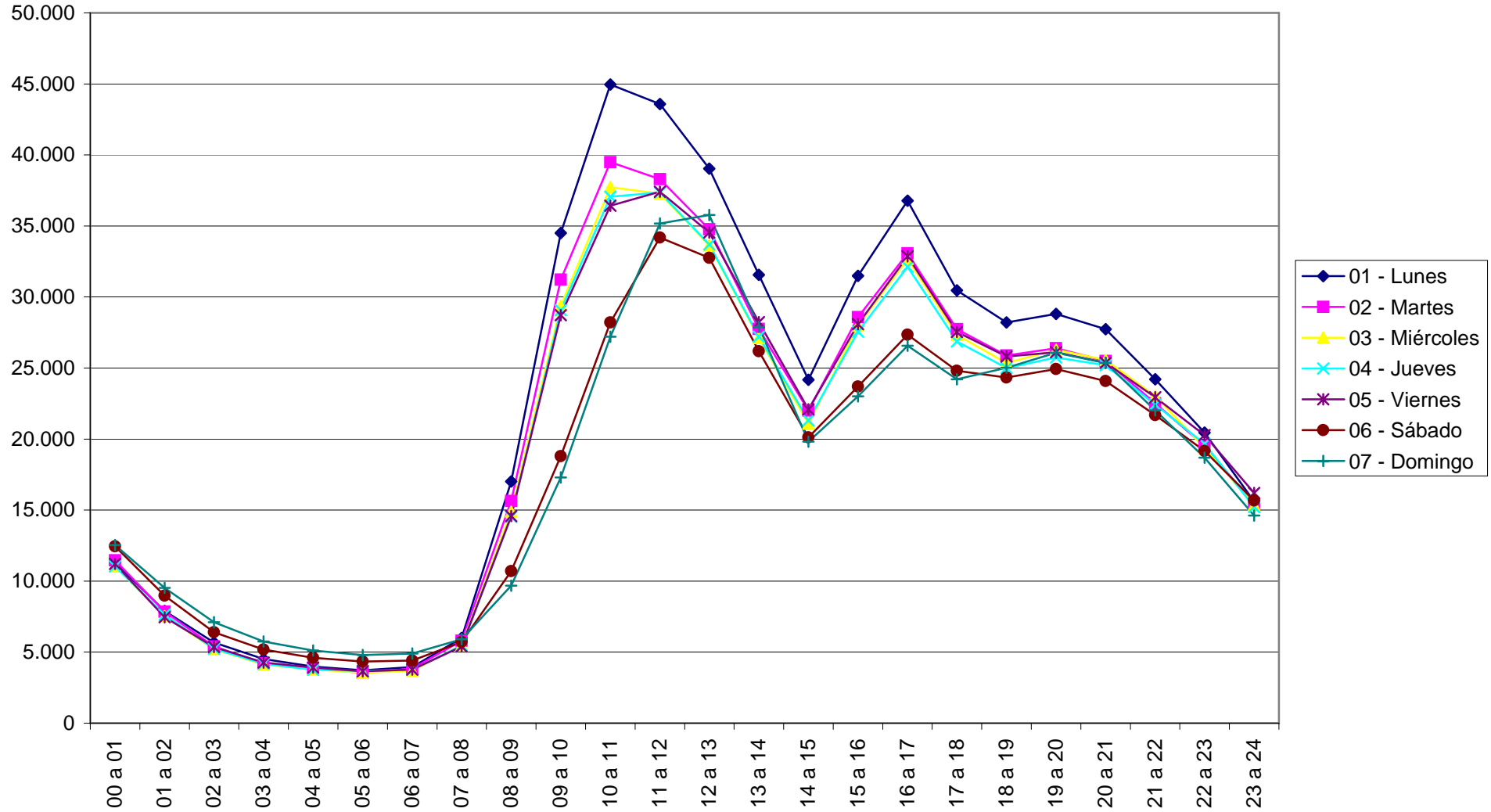
Urgencias por tipo de alta 2013



Urgencias por día de la semana y rango horario de admisión 2013

Rango horario de admisión	01 - Lunes	02 - Martes	03 - Miércoles	04 - Jueves	05 - Viernes	06 - Sábado	07 - Domingo	Total
00 a 01	11.307	11.454	11.035	11.033	11.216	12.446	12.536	81.027
01 a 02	7.895	7.846	7.526	7.632	7.455	8.972	9.514	56.840
02 a 03	5.671	5.392	5.220	5.230	5.361	6.393	7.108	40.375
03 a 04	4.510	4.213	4.128	4.185	4.263	5.192	5.750	32.241
04 a 05	3.985	3.874	3.784	3.753	3.909	4.608	5.121	29.034
05 a 06	3.727	3.529	3.542	3.689	3.646	4.329	4.798	27.260
06 a 07	3.952	3.842	3.685	3.763	3.774	4.409	4.903	28.328
07 a 08	5.997	5.800	5.499	5.461	5.389	5.719	5.903	39.768
08 a 09	17.010	15.638	14.887	14.524	14.574	10.695	9.684	97.012
09 a 10	34.499	31.221	29.374	29.067	28.717	18.801	17.298	188.977
10 a 11	44.960	39.497	37.725	37.052	36.424	28.216	27.202	251.076
11 a 12	43.579	38.286	37.266	37.352	37.418	34.190	35.173	263.264
12 a 13	39.042	34.772	33.634	33.692	34.545	32.756	35.766	244.207
13 a 14	31.555	27.754	27.112	27.206	28.231	26.186	27.888	195.932
14 a 15	24.166	21.998	21.092	21.310	22.089	20.117	19.808	150.580
15 a 16	31.489	28.587	27.973	27.549	28.089	23.702	23.005	190.394
16 a 17	36.769	33.070	32.672	32.124	32.855	27.346	26.562	221.398
17 a 18	30.467	27.729	27.333	26.867	27.546	24.802	24.215	188.959
18 a 19	28.202	25.882	25.354	25.002	25.813	24.331	25.022	179.606
19 a 20	28.808	26.393	26.292	25.736	26.111	24.929	26.080	184.349
20 a 21	27.739	25.488	25.570	25.197	25.369	24.077	25.345	178.785
21 a 22	24.206	22.519	23.033	22.431	22.940	21.688	22.013	158.830
22 a 23	20.443	19.523	19.377	19.650	20.274	19.164	18.690	137.121
23 a 24	15.604	15.424	15.353	15.210	16.197	15.665	14.612	108.065
Total	525.582	479.731	468.466	464.715	472.205	428.733	433.996	3.273.428

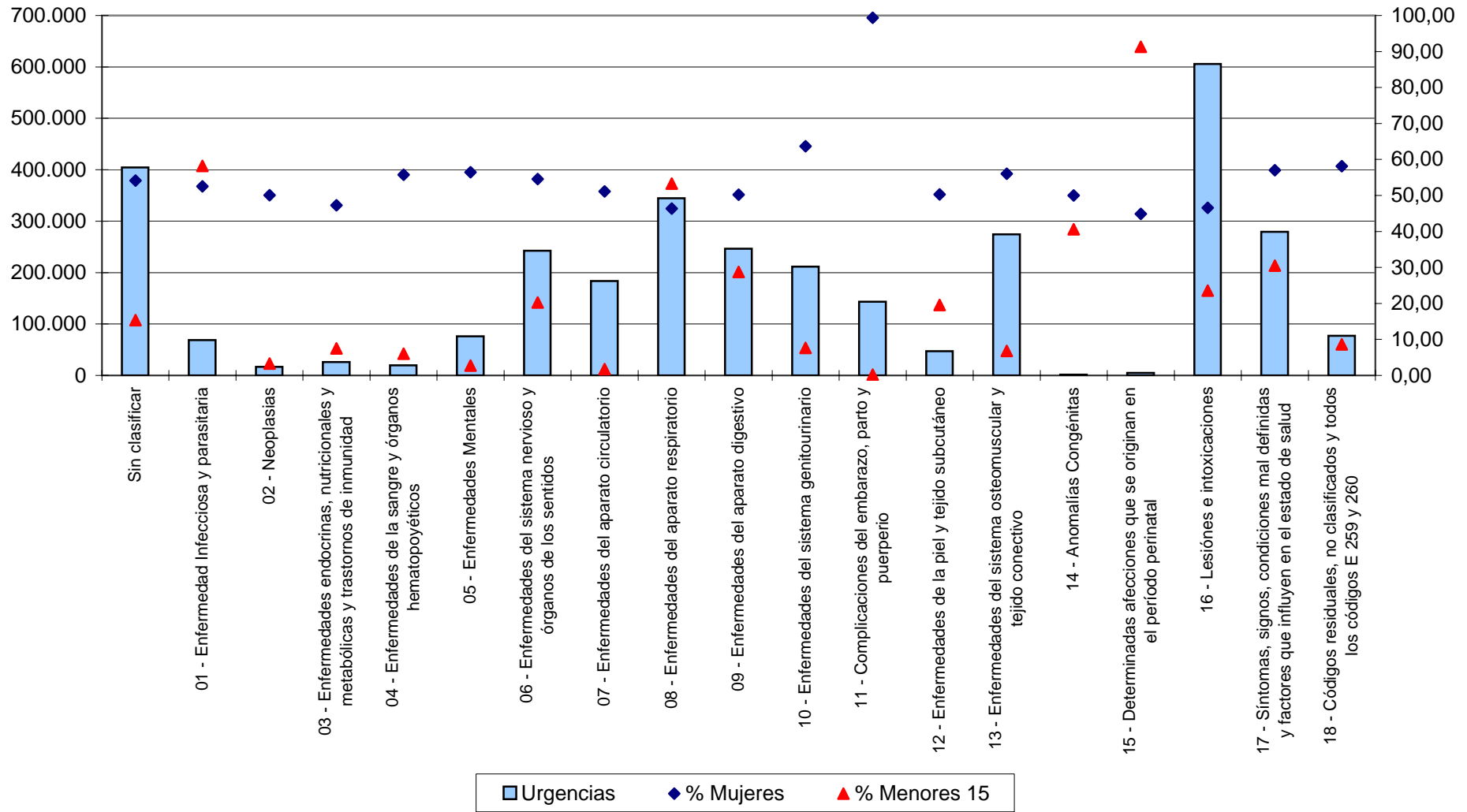
Urgencias por día de la semana y rango horario de admisión 2013



Urgencias por categorías CCS 2013

Categorías CCS	Urgencias	% Urgencias	% Mujeres	% Menores 15	Edad Media	% Prioridad 1	% Prioridad 2	% Prioridad 3	% Prioridad 4	% Prioridad 5	% Observacion	% Ingresos	% Retornos	% Exitus	TPU (Medio)	TPU Pac Sin Obs (Medio)	% TPU mayor 4h (Pac sin Obs)	% TPU mayor 24h (Pac con Obs)	TPAM (Medio)	% Episodios Tiempos Validos
Sin clasificar	404.302	12,35	54,11	15,35	42,27	0,90	5,34	26,44	39,54	27,78	8,03	9,87	11,40	0,04	272,2	225,8	16,72	16,67	121,3	98,6
01 - Enfermedad Infecciosa y parasitaria	68.760	2,10	52,53	58,22	19,04	0,41	2,87	16,98	44,60	35,14	6,19	4,15	10,13	0,28	167,4	113,7	8,48	22,74	44,4	99,9
02 - Neoplasias	16.772	0,51	50,08	3,32	57,58	1,69	16,46	40,80	25,41	15,63	28,17	32,92	9,66	0,85	493,7	269,7	33,82	25,49	49,0	98,8
03 - Enfermedades endocrinas, nutricionales y metabólicas y trastornos de inmunidad	26.073	0,80	47,29	7,47	58,22	2,29	13,92	43,48	29,75	10,57	28,52	22,23	8,40	0,33	551,4	265,2	35,82	33,60	49,9	99,3
04 - Enfermedades de la sangre y órganos hematopoyéticos	19.786	0,60	55,78	6,01	64,08	1,12	11,56	52,97	26,23	8,12	44,49	19,26	5,98	0,17	646,1	351,5	50,42	19,98	50,7	99,4
05 - Enfermedades Mentales	76.125	2,33	56,45	2,74	43,64	1,52	10,16	45,96	32,50	9,86	8,58	9,72	9,66	0,03	244,9	186,3	20,12	17,03	47,6	99,8
06 - Enfermedades del sistema nervioso y órganos de los sentidos	242.456	7,41	54,57	20,24	41,13	0,53	4,72	24,96	47,09	22,71	5,79	3,02	8,73	0,02	154,2	117,2	9,44	14,37	51,3	99,9
07 - Enfermedades del aparato circulatorio	183.509	5,61	51,10	1,73	62,73	6,16	21,67	44,39	21,12	6,66	29,12	23,44	5,64	0,47	507,8	266,3	36,81	26,85	43,3	99,4
08 - Enfermedades del aparato respiratorio	344.529	10,53	46,36	53,30	27,57	1,14	6,58	28,11	39,68	24,49	11,56	9,68	8,06	0,17	234,6	143,7	13,66	21,17	41,2	99,7
09 - Enfermedades del aparato digestivo	246.584	7,53	50,22	28,72	37,17	0,44	5,93	38,86	38,36	16,41	14,72	13,98	9,71	0,08	314,7	190,9	23,01	24,37	46,0	99,6
10 - Enfermedades del sistema genitourinario	211.406	6,46	63,69	7,63	44,15	0,44	7,62	37,55	33,61	20,78	9,69	6,69	8,62	0,06	266,2	186,1	22,64	25,06	51,8	99,8
11 - Complicaciones del embarazo, parto y puerperio	143.137	4,37	99,34	0,18	30,20	0,31	3,63	12,36	23,04	60,67	7,20	28,63	14,15	0,00	184,2	176,1	10,62	4,11	80,4	99,7
12 - Enfermedades de la piel y tejido subcutáneo	47.055	1,44	50,28	19,60	39,40	0,06	1,63	22,44	54,59	21,28	4,10	5,74	9,81	0,02	158,6	125,5	11,59	21,94	52,8	99,7
13 - Enfermedades del sistema osteomuscular y tejido conectivo	274.193	8,38	56,01	6,82	46,35	0,07	1,81	27,33	54,70	16,09	2,48	0,88	4,56	0,00	131,3	118,0	8,49	12,19	53,4	99,9
14 - Anomalías Congénitas	1.428	0,04	50,00	40,62	29,67	0,63	5,95	23,53	40,06	29,83	12,18	10,29	9,17	0,14	237,2	134,5	11,99	21,89	45,5	99,4
15 - Determinadas afecciones que se originan en el período perinatal	4.937	0,15	44,91	91,31	3,17	0,04	5,71	26,05	37,37	30,83	5,59	6,16	7,78	0,00	116,4	98,3	5,37	5,13	31,5	99,9
16 - Lesiones e intoxicaciones	605.701	18,50	46,54	23,56	36,27	0,59	5,87	28,90	46,44	18,20	4,65	3,97	4,03	0,02	151,4	120,4	7,14	15,43	49,3	99,7
17 - Síntomas, signos, condiciones mal definidas y factores que influyen en el estado de salud	279.412	8,54	57,03	30,49	33,91	0,38	5,25	33,18	36,07	25,12	7,25	3,82	8,46	0,03	198,5	160,1	18,83	11,98	47,7	99,8
18 - Códigos residuales, no clasificados y todos los códigos E 259 y 260	77.263	2,36	58,11	8,63	38,56	0,63	3,25	26,88	41,51	27,72	4,03	1,32	8,12	0,97	192,3	178,3	20,33	8,22	103,0	99,8
Total	3.273.428	100,00	54,45	21,34	39,20	0,93	6,37	30,23	40,11	22,36	9,14	8,55	7,91	0,11	230,1	162,2	15,07	20,20	59,7	99,6

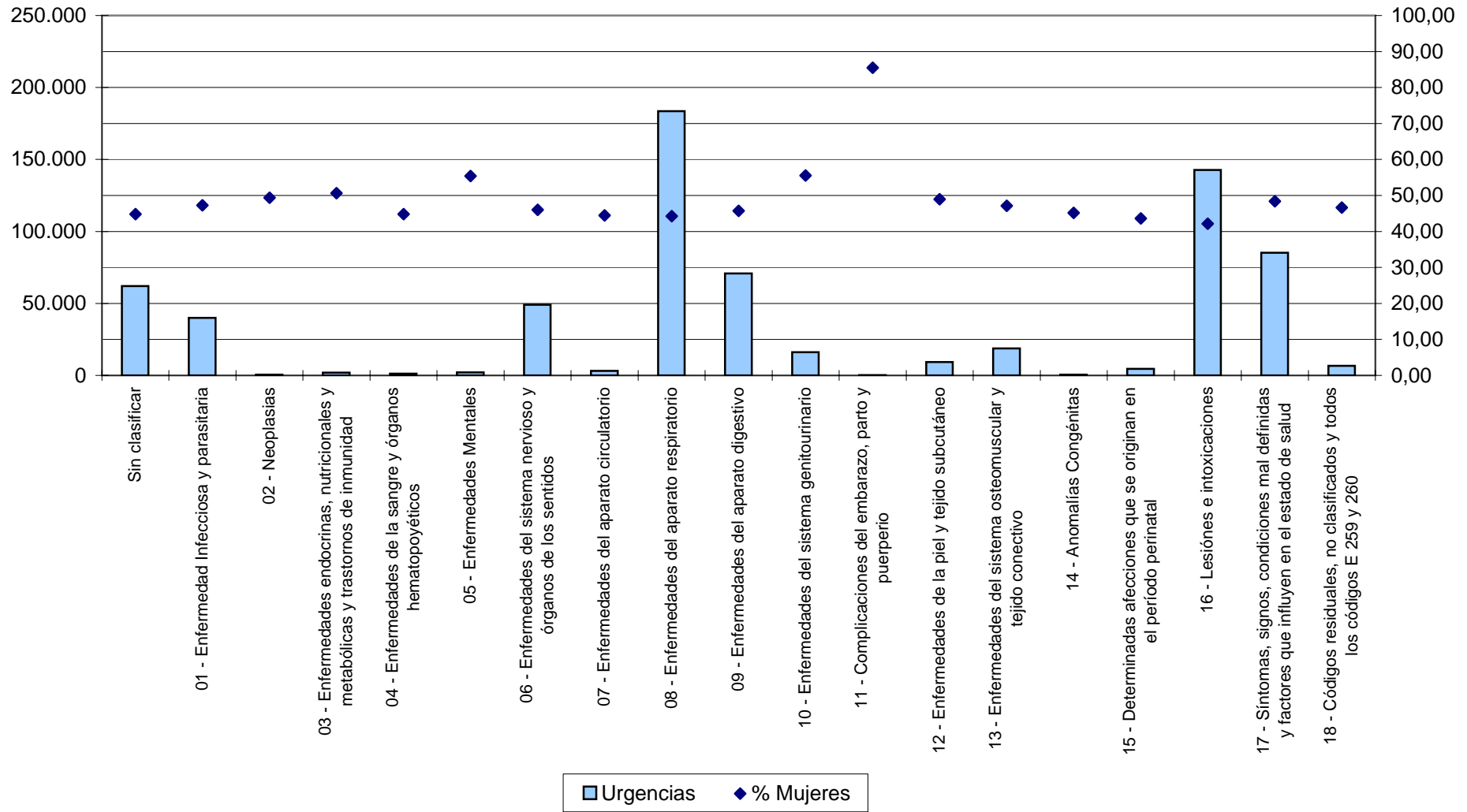
Urgencias por categorías CCS 2013



Urgencias por categorías CCS en pacientes pediátricos 2013

Categorías CCS	Urgencias	% Urgencias	% Mujeres	Edad Media	% Prioridad 1	% Prioridad 2	% Prioridad 3	% Prioridad 4	% Prioridad 5	% Observacion	% Ingresos	% Retornos	% Exitus	TPU (Medio)	TPU Pac Sin Obs (Medio)	% TPU mayor 4h (Pac sin Obs)	% TPU mayor 24h (Pac con Obs)	TPAM (Medio)	% Episodios Tiempos Validos
Sin clasificar	62.050	8,88	44,84	5,43	0,21	3,39	14,71	41,39	40,29	5,32	4,85	11,40	0,00	297,4	274,6	10,96	9,45	202,1	98,0
01 - Enfermedad Infecciosa y parasitaria	40.034	5,73	47,25	3,05	0,04	1,88	10,78	45,66	41,64	3,97	1,46	11,37	0,00	116,7	94,1	5,01	7,94	35,8	99,9
02 - Neoplasias	557	0,08	49,37	6,28	0,36	3,41	17,06	34,65	44,52	9,16	21,90	10,59	0,00	170,4	121,0	8,51	8,00	33,1	99,6
03 - Enfermedades endocrinas, nutricionales y metabólicas y trastornos de inmunidad	1.947	0,28	50,64	5,48	0,77	7,86	31,43	28,20	31,74	32,51	35,95	12,02	0,00	453,8	252,3	18,06	14,67	37,7	99,3
04 - Enfermedades de la sangre y órganos hematopoyéticos	1.189	0,17	44,83	5,45	0,00	3,95	25,82	34,06	36,16	17,07	31,29	16,40	0,00	292,9	225,4	21,04	7,58	37,3	99,4
05 - Enfermedades Mentales	2.083	0,30	55,40	9,76	1,01	6,58	25,88	35,53	31,01	11,09	7,15	7,49	0,00	179,8	129,2	9,35	5,24	36,2	99,8
06 - Enfermedades del sistema nervioso y órganos de los sentidos	49.082	7,03	45,98	4,87	0,35	3,63	11,98	44,31	39,72	4,97	4,37	8,06	0,00	106,5	78,3	2,80	8,42	36,1	99,9
07 - Enfermedades del aparato circulatorio	3.179	0,46	44,45	8,64	0,94	5,10	25,10	36,96	31,90	8,12	9,78	6,04	0,06	165,5	127,2	6,85	4,69	36,7	99,8
08 - Enfermedades del aparato respiratorio	183.617	26,29	44,27	2,80	0,08	2,44	14,74	44,75	37,98	6,24	2,81	9,17	0,00	119,5	89,1	3,49	8,15	35,2	99,9
09 - Enfermedades del aparato digestivo	70.817	10,14	45,72	3,96	0,02	2,04	14,88	45,78	37,28	8,64	5,31	11,93	0,00	166,8	110,5	5,94	12,19	34,4	99,8
10 - Enfermedades del sistema genitourinario	16.139	2,31	55,54	5,46	0,01	2,04	16,43	43,67	37,85	5,22	7,97	8,27	0,00	164,2	140,1	10,64	6,75	36,8	99,8
11 - Complicaciones del embarazo, parto y puerperio	255	0,04	85,49	11,21	0,00	2,75	12,16	25,10	60,00	4,31	12,55	13,33	0,00	131,4	126,1	8,64	0,00	56,3	99,6
12 - Enfermedades de la piel y tejido subcutáneo	9.223	1,32	48,96	4,60	0,01	1,45	9,57	47,24	41,72	1,97	3,13	8,06	0,00	84,7	73,6	1,92	7,78	37,0	99,9
13 - Enfermedades del sistema osteomuscular y tejido conectivo	18.700	2,68	47,14	8,48	0,01	1,55	10,94	51,55	35,95	1,43	2,00	5,71	0,01	99,4	92,0	3,56	9,13	41,5	99,9
14 - Anomalías Congénitas	580	0,08	45,17	3,61	0,17	4,31	15,34	41,90	38,28	10,34	10,52	9,66	0,00	181,4	114,2	5,60	10,17	36,0	99,5
15 - Determinadas afecciones que se originan en el período perinatal	4.508	0,65	43,63	0,10	0,04	6,17	25,98	35,69	32,12	5,94	6,32	7,92	0,00	114,5	95,5	4,55	5,28	28,9	99,9
16 - Lesiones e intoxicaciones	142.675	20,43	42,18	7,38	0,15	3,93	14,88	47,07	33,98	2,73	1,73	3,09	0,00	103,5	90,0	2,27	6,75	42,9	99,8
17 - Síntomas, signos, condiciones mal definidas y factores que influyen en el estado de salud	85.186	12,20	48,39	4,64	0,04	2,52	17,04	42,13	38,27	6,35	3,60	8,76	0,00	146,0	108,6	6,53	9,02	35,9	99,9
18 - Códigos residuales, no clasificados y todos los códigos E 259 y 260	6.668	0,95	46,66	4,32	0,06	1,95	12,88	42,62	42,49	2,44	1,50	6,75	0,03	183,5	171,4	12,32	6,83	96,4	99,8
Total	698.489	100,00	45,33	4,77	0,12	2,87	14,71	44,70	37,61	5,35	3,47	8,25	0,00	141,0	112,2	4,87	8,93	52,2	99,7

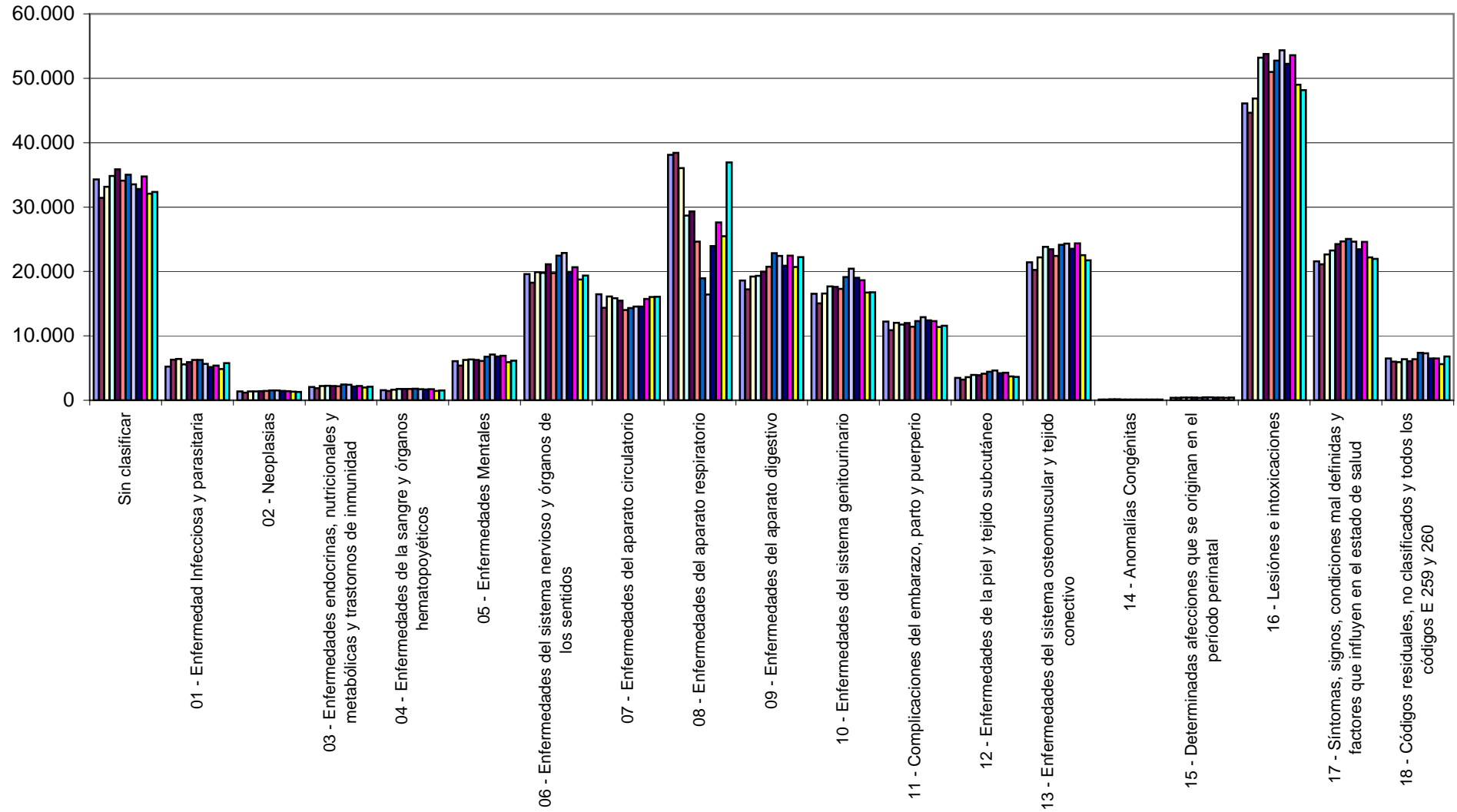
Urgencias por categorías CCS en pacientes pediátricos 2013



Urgencias por categorías CCS y mes de admisión 2013

Categorías CCS	201301	201302	201303	201304	201305	201306	201307	201308	201309	201310	201311	201312	Total
Sin clasificar	34.306	31.436	33.157	34.827	35.864	34.114	35.017	33.543	32.824	34.760	32.095	32.359	404.302
01 - Enfermedad Infecciosa y parasitaria	5.218	6.320	6.404	5.572	5.907	6.274	6.248	5.669	5.156	5.388	4.847	5.757	68.760
02 - Neoplasias	1.387	1.196	1.376	1.365	1.420	1.453	1.538	1.519	1.441	1.426	1.352	1.299	16.772
03 - Enfermedades endocrinas, nutricionales y metabólicas y trastornos de inmunidad	2.046	1.870	2.208	2.241	2.233	2.183	2.431	2.417	2.133	2.212	1.998	2.101	26.073
04 - Enfermedades de la sangre y órganos hematopoyéticos	1.575	1.467	1.635	1.743	1.743	1.772	1.797	1.704	1.666	1.705	1.461	1.518	19.786
05 - Enfermedades Mentales	6.073	5.387	6.256	6.356	6.245	6.122	6.773	7.109	6.803	6.925	5.918	6.158	76.125
06 - Enfermedades del sistema nervioso y órganos de los sentidos	19.606	18.246	19.891	19.786	21.121	19.727	22.475	22.879	19.953	20.668	18.738	19.366	242.456
07 - Enfermedades del aparato circulatorio	16.449	14.365	16.128	15.831	15.481	14.009	14.320	14.536	14.535	15.739	16.056	16.060	183.509
08 - Enfermedades del aparato respiratorio	38.106	38.420	36.046	28.671	29.318	24.632	18.936	16.441	23.929	27.626	25.490	36.914	344.529
09 - Enfermedades del aparato digestivo	18.607	17.216	19.211	19.314	19.978	20.749	22.836	22.405	20.876	22.466	20.717	22.209	246.584
10 - Enfermedades del sistema genitourinario	16.540	15.039	16.581	17.666	17.599	17.309	19.125	20.423	19.002	18.621	16.747	16.754	211.406
11 - Complicaciones del embarazo, parto y puerperio	12.211	10.902	12.014	11.754	11.986	11.407	12.294	12.920	12.398	12.301	11.374	11.576	143.137
12 - Enfermedades de la piel y tejido subcutáneo	3.461	3.197	3.581	3.932	3.889	4.108	4.438	4.611	4.217	4.275	3.715	3.631	47.055
13 - Enfermedades del sistema osteomuscular y tejido conectivo	21.429	20.225	22.208	23.848	23.433	22.428	24.134	24.316	23.535	24.355	22.549	21.733	274.193
14 - Anomalías Congénitas	114	121	140	138	118	118	113	117	109	126	105	109	1.428
15 - Determinadas afecciones que se originan en el período perinatal	398	374	402	403	424	394	445	442	436	404	395	420	4.937
16 - Lesiones e intoxicaciones	46.105	44.652	46.874	53.198	53.772	50.994	52.752	54.355	52.262	53.586	48.984	48.167	605.701
17 - Síntomas, signos, condiciones mal definidas y factores que influyen en el estado de salud	21.597	21.123	22.640	23.277	24.252	24.680	25.040	24.621	23.441	24.606	22.191	21.944	279.412
18 - Códigos residuales, no clasificados y todos los códigos E 259 y 260	6.484	5.981	5.922	6.377	6.073	6.391	7.364	7.276	6.474	6.510	5.610	6.801	77.263
Total	271.712	257.537	272.674	276.299	280.856	268.864	278.076	277.303	271.190	283.699	260.342	274.876	3.273.428

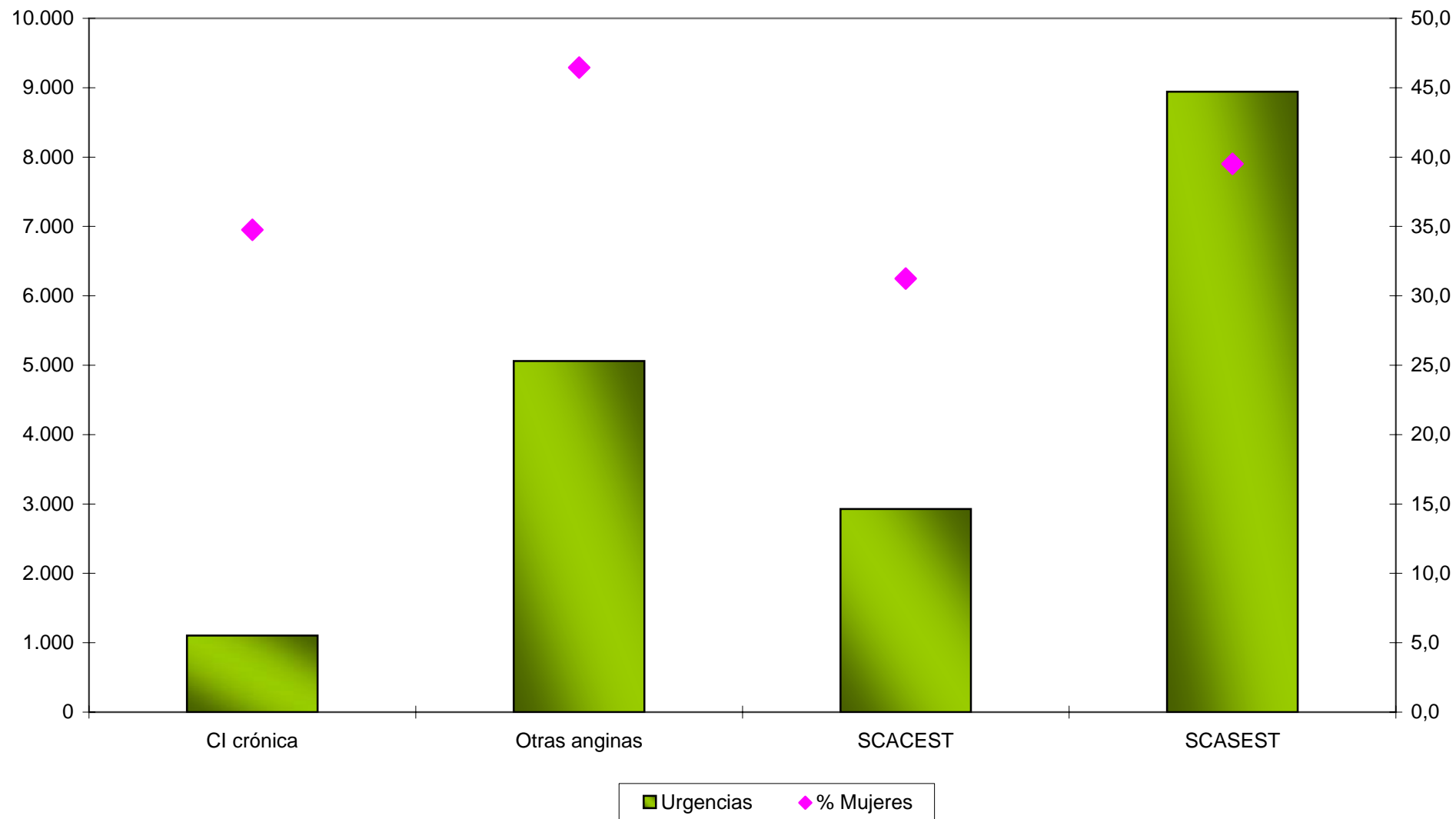
Urgencias por categorías CCS y mes de admisión 2013



Urgencias por tipo de cardiopatía isquémica 2013

P01 Cardiopatías isquémicas	CI crónica	Otras anginas	SCACEST	SCASEST	Total
Urgencias	1.102	5.062	2.926	8.944	18.034
% Urgencias	6,11	28,07	16,22	49,60	100,00
% Mujeres	34,75	46,46	31,24	39,51	39,83
% Menores 15	0,00	0,12	0,03	0,00	0,04
Edad Media	71,39	69,91	67,56	70,04	69,69
% Prioridad 1	11,34	10,71	32,71	16,31	17,10
% Prioridad 2	33,67	32,52	34,42	34,37	33,81
% Prioridad 3	39,56	41,15	21,29	35,49	35,02
% Prioridad 4	9,44	11,26	4,48	7,96	8,41
% Prioridad 5	5,99	4,37	7,11	5,87	5,66
% Observacion	59,17	48,89	59,67	74,75	64,10
% Ingresos	45,83	33,11	87,08	81,69	66,74
% Retornos	5,72	3,65	3,90	4,70	4,34
% Exitus	1,45	0,08	3,76	0,88	1,16
TPU (Medio)	923,3	769,3	733,6	1.207,8	989,4
TPU Pac Sin Obs (Medio)	432,0	442,0	299,5	612,3	474,7
% TPU mayor 4h (Pac sin Obs)	61,92	64,82	24,70	64,26	57,13
% TPU mayor 24h (Pac con Obs)	31,26	27,02	25,90	38,41	33,66
TPAM (Medio)	37,0	35,7	25,1	30,6	31,5
% Episodios Tiempos Validos	99,1	99,2	99,1	98,2	98,7

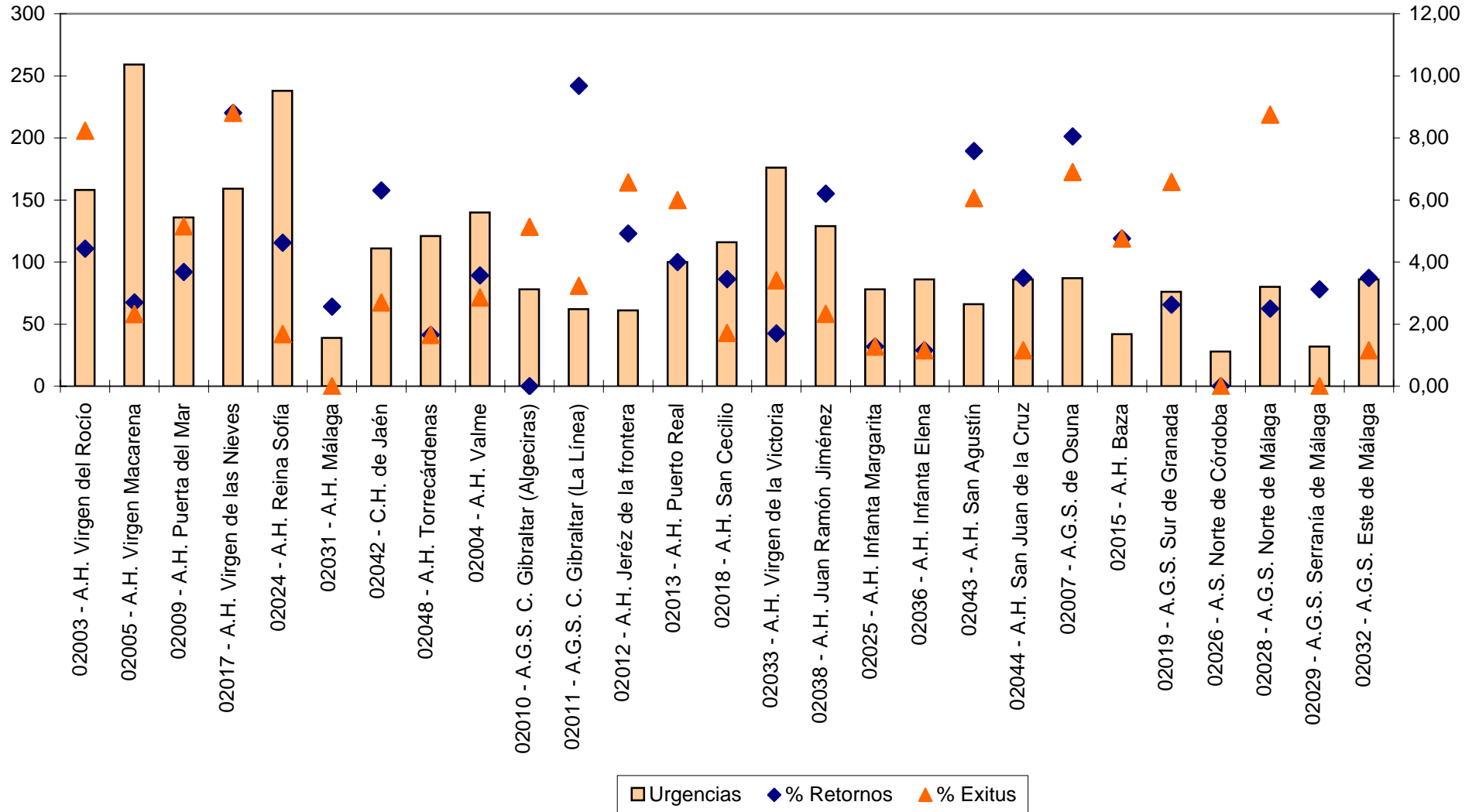
Urgencias por tipo de cardiopatía isquémica 2013



Urgencias por hospital con diagnóstico de SCACEST 2013

Tipo hospital	Hospital	Urgencias	% Urgencias	% Mujeres	% Menores 15	Edad Media	% Prioridad 1	% Prioridad 2	% Prioridad 3	% Prioridad 4	% Prioridad 5	% Observacion	% Ingresos	% Retornos	% Exitus	TPU (Medio)	TPU Pac Sin Obs (Medio)	% TPU mayor 4h (Pac sin Obs)	% TPU mayor 24h (Pac con Obs)	TPAM (Medio)	% Episodios Tiempos Validos
1	02003 - A.H. Virgen del Rocío	158	5,40	30,38	0,00	66,51	40,51	30,38	12,03	0,00	17,09	89,24	79,75	4,43	8,23	821	120	17,65	20,14	23	99
1	02005 - A.H. Virgen Macarena	259	8,85	32,43	0,00	66,69	60,23	24,71	12,36	0,39	2,32	89,96	90,35	2,70	2,32	968	214	42,31	29,87	20	99
1	02009 - A.H. Puerta del Mar	136	4,65	33,09	0,00	65,46	14,71	33,82	30,15	16,18	5,15	100,00	91,18	3,68	5,15	1.010	0	0,00	26,47	15	100
1	02017 - A.H. Virgen de las Nieves	159	5,43	32,70	0,00	69,39	23,27	56,60	18,24	0,00	1,89	45,28	74,21	8,81	8,81	887	230	26,44	48,61	36	100
1	02024 - A.H. Reina Sofía	238	8,13	28,99	0,00	67,26	55,04	26,05	17,65	0,00	1,26	12,61	96,64	4,62	1,68	329	223	30,29	23,33	28	100
1	02031 - A.H. Málaga	39	1,33	23,08	0,00	68,44	2,56	5,13	10,26	69,23	12,82	10,26	0,00	2,56	0,00	135	129	14,29	0,00	37	100
1	02042 - C.H. de Jaén	111	3,79	27,93	0,00	70,10	0,90	37,84	41,44	8,11	11,71	97,30	91,89	6,31	2,70	402	237	33,33	3,70	21	100
1	02048 - A.H. Torrecárdenas	121	4,14	34,71	0,00	69,16	54,55	24,79	12,40	0,00	8,26	52,89	88,43	1,65	1,65	589	211	12,28	17,46	21	99
2	02004 - A.H. Valme	140	4,78	32,14	0,00	70,31	3,57	61,43	18,57	10,71	5,71	95,71	78,57	3,57	2,86	1.495	233	20,00	37,69	31	96
2	02010 - A.G.S. C. Gibraltar (Algeciras)	78	2,67	29,49	1,28	64,06	52,56	15,38	19,23	1,28	11,54	51,28	88,46	0,00	5,13	939	432	21,05	32,50	24	100
2	02011 - A.G.S. C. Gibraltar (La Línea)	62	2,12	30,65	0,00	65,48	1,61	29,03	54,84	9,68	4,84	88,71	88,71	9,68	3,23	753	1.035	71,43	18,18	20	100
2	02012 - A.H. Jerez de la frontera	61	2,08	18,03	0,00	65,38	19,67	59,02	6,56	0,00	14,75	24,59	80,33	4,92	6,56	2.256	1.760	73,33	66,67	36	93
2	02013 - A.H. Puerto Real	100	3,42	30,00	0,00	66,36	1,00	63,00	27,00	6,00	3,00	47,00	91,00	4,00	6,00	417	85	5,66	14,89	26	100
2	02018 - A.H. San Cecilio	116	3,96	39,66	0,00	69,78	2,59	54,31	25,00	9,48	8,62	47,41	93,10	3,45	1,72	393	82	4,92	14,81	28	99
2	02033 - A.H. Virgen de la Victoria	176	6,02	33,52	0,00	66,74	42,05	8,52	30,68	0,57	18,18	60,80	84,66	1,70	3,41	986	335	43,48	36,79	24	99
2	02038 - A.H. Juan Ramón Jiménez	129	4,41	31,78	0,00	66,43	51,16	29,46	16,28	2,33	0,78	47,29	87,60	6,20	2,33	849	477	27,27	37,93	43	96
3	02025 - A.H. Infanta Margarita	78	2,67	26,92	0,00	69,27	73,08	11,54	12,82	2,56	0,00	16,67	93,59	1,28	1,28	219	81	3,08	23,08	17	100
3	02036 - A.H. Infanta Elena	86	2,94	34,88	0,00	63,53	2,33	58,14	31,40	6,98	1,16	45,35	96,51	1,16	1,16	446	164	8,51	23,08	23	100
3	02043 - A.H. San Agustín	66	2,26	36,36	0,00	65,20	9,09	34,85	46,97	9,09	0,00	83,33	90,91	7,58	6,06	285	139	18,18	1,82	17	100
3	02044 - A.H. San Juan de la Cruz	86	2,94	27,91	0,00	67,02	60,47	22,09	17,44	0,00	0,00	0,00	98,84	3,49	1,16	235	235	27,91	0,00	23	100
4	02007 - A.G.S. de Osuna	87	2,97	36,78	0,00	67,52	9,20	55,17	32,18	0,00	3,45	95,40	67,82	8,05	6,90	1.110	1.203	50,00	35,80	32	98
4	02015 - A.H. Baza	42	1,44	40,48	0,00	71,38	2,38	42,86	30,95	2,38	21,43	50,00	90,48	4,76	4,76	754	717	66,67	9,52	16	100
4	02019 - A.G.S. Sur de Granada	76	2,60	19,74	0,00	65,22	73,68	25,00	0,00	0,00	1,32	25,00	88,16	2,63	6,58	290	109	9,09	11,11	29	96
4	02026 - A.S. Norte de Córdoba	28	0,96	21,43	0,00	70,04	7,14	64,29	21,43	3,57	3,57	25,00	96,43	0,00	0,00	211	56	0,00	14,29	11	100
4	02028 - A.G.S. Norte de Málaga	80	2,73	36,25	0,00	72,18	28,75	41,25	26,25	1,25	2,50	67,50	83,75	2,50	8,75	1.291	665	42,31	50,00	34	100
4	02029 - A.G.S. Serranía de Málaga	32	1,09	31,25	0,00	67,62	31,25	43,75	9,38	9,38	6,25	62,50	87,50	3,12	0,00	515	99	8,33	20,00	21	100
4	02032 - A.G.S. Este de Málaga	86	2,94	31,40	0,00	68,50	59,30	17,44	18,60	4,65	0,00	96,51	95,35	3,49	1,16	632	161	0,00	20,48	14	100
4	02039 - A.G.S. Norte de Huelva	39	1,33	28,21	0,00	68,56	2,56	61,54	30,77	2,56	2,56	56,41	100,00	0,00	0,00	174	33	0,00	4,55	22	100
4	02046 - A.G.S. Norte de Almería	57	1,95	24,56	0,00	69,81	15,79	3,51	5,26	7,02	68,42	49,12	96,49	0,00	3,51	522	375	37,93	17,86	24	100
	Total	2.926	100,00	31,24	0,03	67,56	32,71	34,42	21,29	4,48	7,11	59,67	87,08	3,90	3,76	734	300	24,70	25,90	25	99

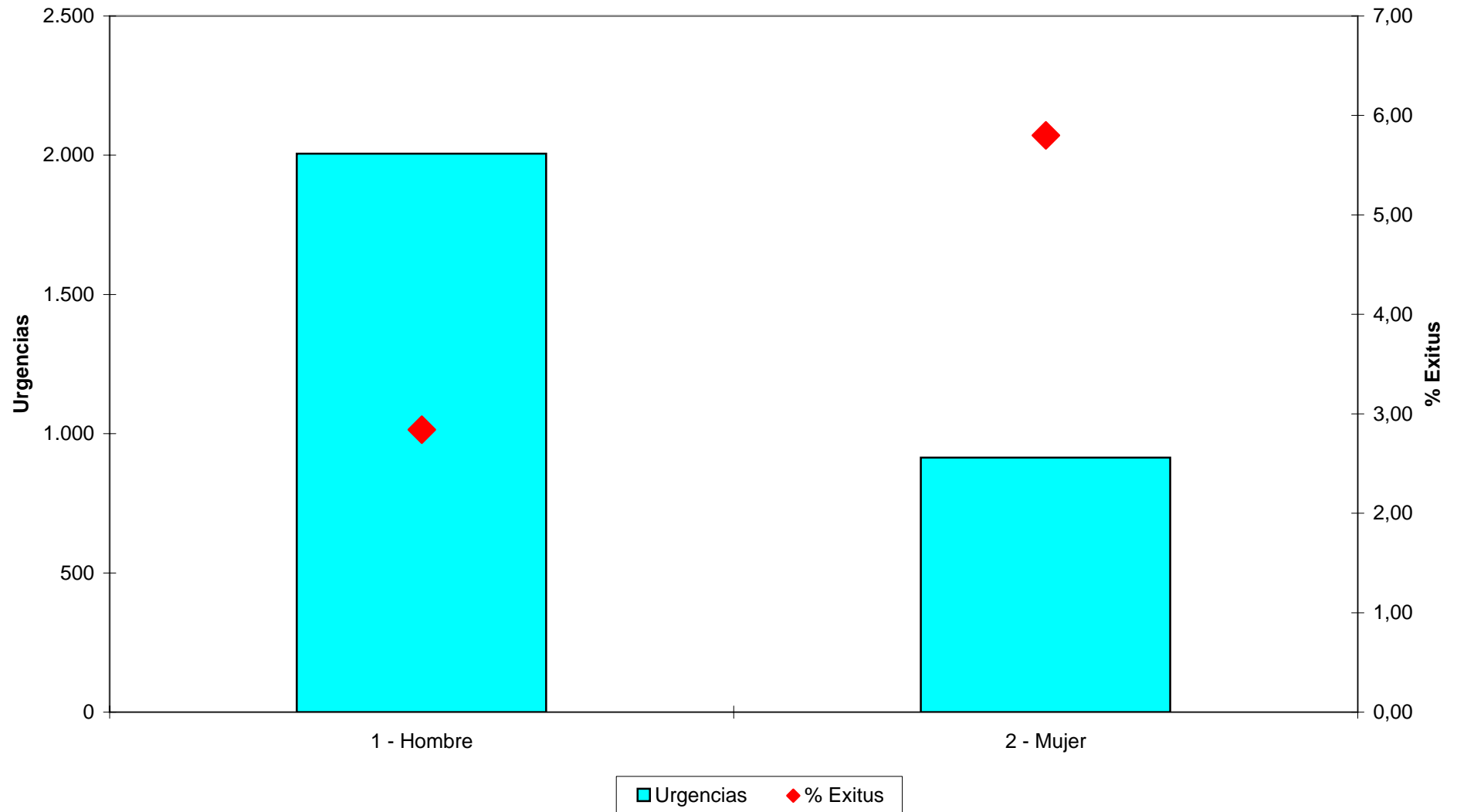
Urgencias por hospital con diagnóstico de SCACEST 2013



Urgencias por sexo con diagnóstico de SCACEST 2013

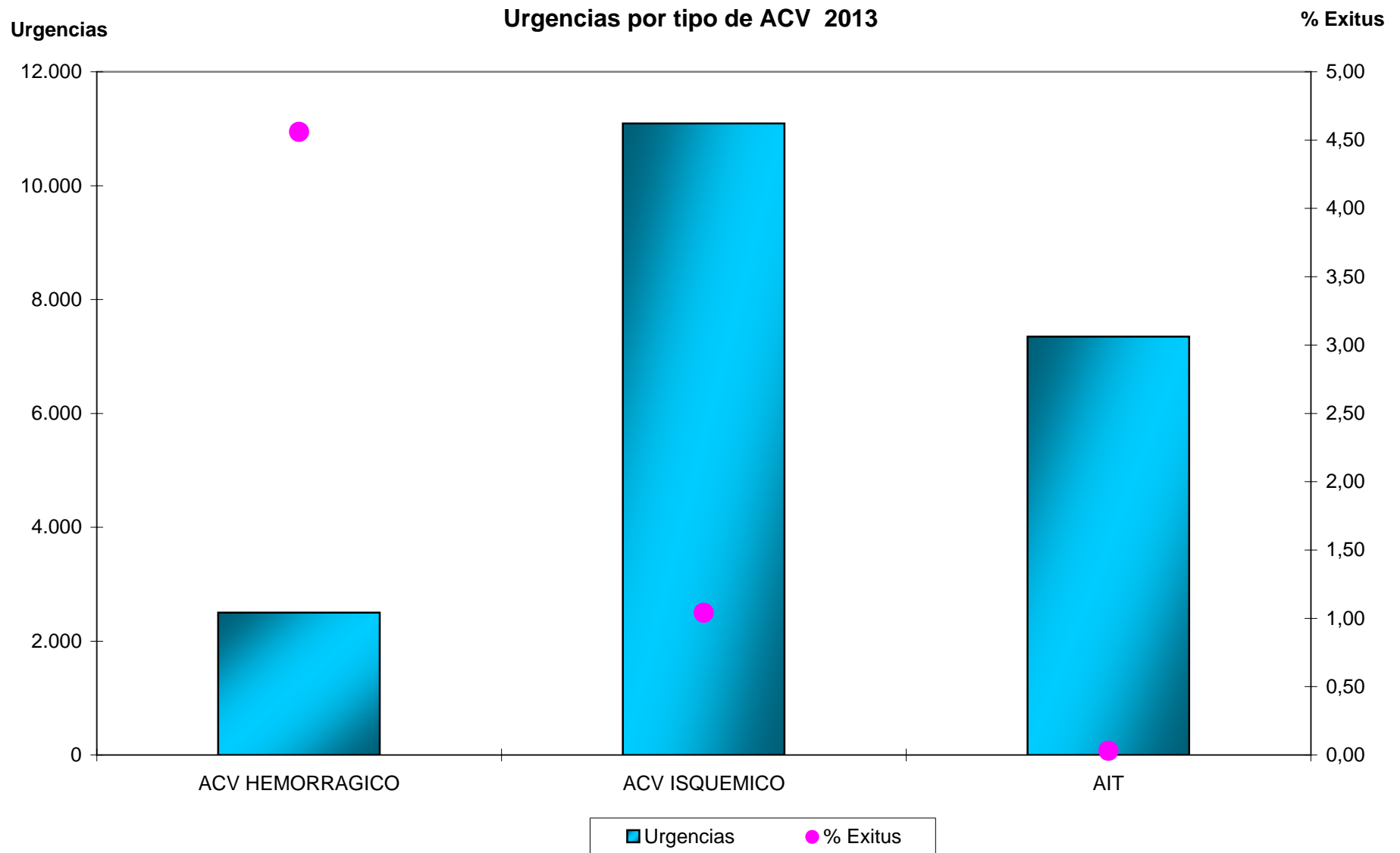
Sexo	1 - Hombre	2 - Mujer	X - Error	Total
Urgencias	2.006	914	6	2.926
% Urgencias	68,56	31,24	0,21	100,00
% Mujeres	0,00	100,00	0,00	31,24
% Menores 15	0,00	0,11	0,00	0,03
Edad Media	64,46	74,39	64,83	67,56
% Prioridad 1	33,80	30,20	50,00	32,71
% Prioridad 2	34,20	35,01	16,67	34,42
% Prioridad 3	20,04	24,18	0,00	21,29
% Prioridad 4	4,24	4,92	16,67	4,48
% Prioridad 5	7,73	5,69	16,67	7,11
% Observacion	56,68	66,41	33,33	59,67
% Ingresos	88,73	83,48	83,33	87,08
% Retornos	3,49	4,81	0,00	3,90
% Exitus	2,84	5,80	0,00	3,76
TPU (Medio)	678,2	859,1	51,5	733,6
TPU Pac Sin Obs (Medio)	319,1	247,6	27,3	299,5
% TPU mayor 4h (Pac sin Obs)	24,05	26,89	0,00	24,70
% TPU mayor 24h (Pac con Obs)	22,48	32,34	0,00	25,90
TPAM (Medio)	24,6	26,5	12,5	25,1
% Episodios Tiempos Validos	99,0	99,3	100,0	99,1

Urgencias por sexo con diagnóstico de SCACEST 2013



Urgencias por tipo de ACV 2013

Tipo ACV	ACV HEMORRAGICO	ACV ISQUEMICO	AIT	Total
Urgencias	2.499	11.092	7.350	20.941
% Urgencias	11,93	52,97	35,10	100,00
% Mujeres	44,30	48,63	51,95	49,28
% Menores 15	0,76	0,10	0,05	0,16
Edad Media	66,95	73,71	74,93	73,33
% Prioridad 1	23,53	12,55	3,82	10,80
% Prioridad 2	34,21	34,92	27,36	32,18
% Prioridad 3	27,29	38,00	51,01	41,29
% Prioridad 4	6,72	9,23	13,77	10,52
% Prioridad 5	8,24	5,30	4,04	5,21
% Observacion	68,27	55,16	31,99	48,59
% Ingresos	60,22	65,61	19,81	48,89
% Retornos	17,77	7,23	4,97	7,69
% Exitus	4,56	1,04	0,03	1,10
TPU (Medio)	807,6	891,5	529,4	753,7
TPU Pac Sin Obs (Medio)	342,6	463,5	309,6	383,0
% TPU mayor 4h (Pac sin Obs)	40,00	63,90	50,76	56,03
% TPU mayor 24h (Pac con Obs)	25,28	32,08	20,35	28,21
TPAM (Medio)	26,9	35,0	44,0	37,2
% Episodios Tiempos Validos	99,4	98,5	99,5	99,0



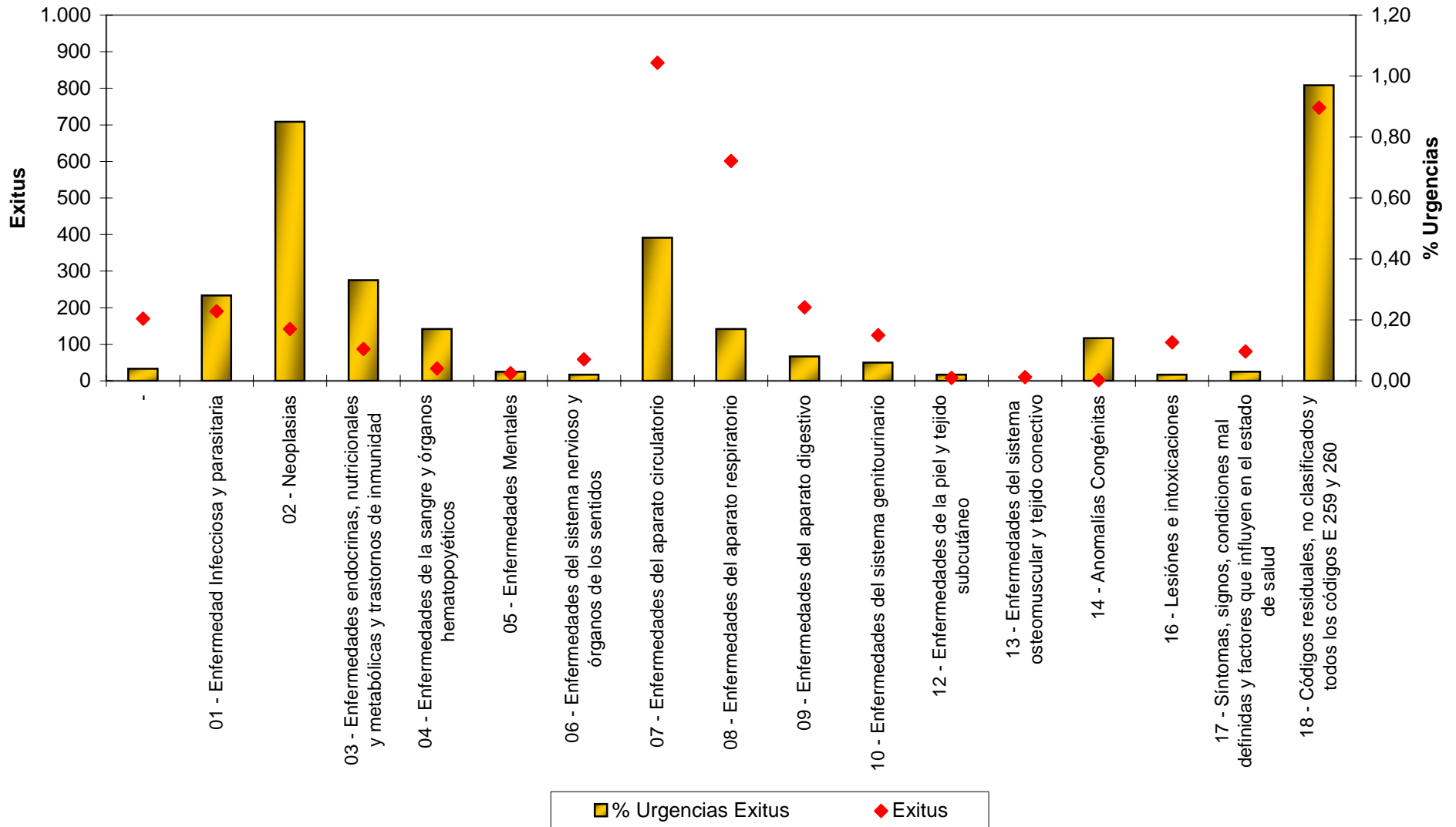
Urgencias por hospital y tipo de alta EXITUS 2013

Tipo Hospital	Hospital	% Urgencias Exitus	Exitus	% Exitus	% Mujeres	% Menores 15	Edad Media	% Prioridad 1	% Prioridad 2	% Prioridad 3	% Prioridad 4	% Prioridad 5	% Observacion	% Retornos	TPU (Medio)	TPU Pac Sin Obs (Medio)	% TPU mayor 4h (Pac sin Obs)	% TPU mayor 24h (Pac con Obs)	TPAM (Medio)	% Ep TPAM mayor 20 min	% Episodios Tiempos Validos
1	02003 - A.H. Virgen del Rocio	0,15	449	13,01	43,43	0,22	75,17	56,35	21,60	10,47	0,22	11,36	87,08	10,47	1.075,7	241,2	20,00	28,28	26,1	39,4	98,89
1	02005 - A.H. Virgen Macarena	0,12	237	6,87	48,10	0,42	77,84	55,70	27,85	12,66	0,84	2,95	89,03	5,06	975,6	179,5	23,08	26,67	25,7	41,1	99,58
1	02009 - A.H. Puerta del Mar	0,09	113	3,27	41,59	0,00	73,34	17,70	26,55	38,05	8,85	8,85	95,58	8,85	518,7	76,2	0,00	10,19	17,1	20,4	100,00
1	02017 - A.H. Virgen de las Nieves	0,10	240	6,95	59,17	0,42	79,74	23,33	50,83	23,33	0,42	2,08	77,92	9,56	1.218,4	318,8	28,30	40,64	28,1	48,3	100,00
1	02024 - A.H. Reina Sofia	0,14	263	7,62	50,95	0,00	77,45	40,68	38,78	18,63	0,38	1,52	52,47	9,13	695,3	120,9	16,00	29,71	36,4	46,8	100,00
1	02031 - A.H. Málaga	0,00	5	0,14	40,00	20,00	69,00	20,00	40,00	20,00	20,00	0,00	20,00	20,00	258,0	295,0	25,00	0,00	58,4	60,0	100,00
1	02042 - C.H. de Jaén	0,05	64	1,85	40,62	1,56	78,67	7,81	46,88	29,69	4,69	10,94	95,31	6,25	378,9	30,7	0,00	1,67	15,7	12,7	98,44
1	02048 - A.H. Torrecárdenas	0,08	118	3,42	47,46	0,00	78,66	51,69	23,73	7,63	0,00	16,95	81,36	5,93	517,5	43,9	0,00	11,46	26,4	31,4	100,00
2	02004 - A.H. Valme	0,13	170	4,92	45,88	0,00	76,68	10,00	52,35	19,41	8,82	9,41	94,12	6,47	979,3	240,1	20,00	24,38	36,4	47,7	100,00
2	02010 - A.G.S. C. Gibraltar (Algeciras)	0,08	75	2,17	45,33	0,00	78,41	38,67	34,67	4,00	1,33	21,33	72,00	12,00	813,1	528,5	42,86	27,78	23,6	37,3	100,00
2	02011 - A.G.S. C. Gibraltar (La Línea)	0,11	84	2,43	58,33	2,38	76,46	4,76	10,71	69,05	10,71	4,76	86,90	13,10	1.253,5	1.455,1	81,82	34,72	24,2	44,6	98,81
2	02012 - A.H. Jerez de la frontera	0,08	120	3,48	44,17	0,00	74,06	30,83	33,33	21,67	2,50	11,67	37,50	5,00	681,9	512,5	52,00	17,78	37,4	62,5	100,00
2	02013 - A.H. Puerto Real	0,10	87	2,52	39,08	0,00	74,59	8,05	45,98	35,63	3,45	6,90	71,26	9,20	387,1	108,9	16,00	4,84	28,4	39,1	100,00
2	02018 - A.H. San Cecilio	0,10	134	3,88	48,51	0,00	77,39	6,72	55,22	29,85	4,48	3,73	86,57	4,48	627,6	215,2	16,67	11,21	28,9	42,5	100,00
2	02033 - A.H. Virgen de la Victoria	0,17	263	7,62	45,25	0,00	76,92	31,18	16,73	32,70	2,28	17,11	81,75	7,22	1.118,3	357,0	33,33	37,21	34,3	53,6	100,00
2	02038 - A.H. Juan Ramón Jiménez	0,14	157	4,55	52,23	0,64	76,02	50,32	29,30	17,20	1,91	1,27	75,80	9,55	1.022,1	294,7	37,14	34,75	38,6	54,9	97,45
3	02025 - A.H. Infanta Margarita	0,05	28	0,81	46,43	3,57	76,79	60,71	25,00	7,14	7,14	0,00	10,71	7,14	154,1	119,6	16,00	0,00	19,8	32,1	100,00
3	02036 - A.H. Infanta Elena	0,07	38	1,10	55,26	0,00	77,03	26,32	31,58	36,84	5,26	0,00	57,89	0,00	380,1	206,9	25,00	0,00	17,0	23,7	100,00
3	02043 - A.H. San Agustín	0,08	60	1,74	41,67	0,00	79,72	15,00	26,67	48,33	6,67	3,33	95,00	8,33	438,2	170,7	33,33	3,51	16,7	25,0	100,00
3	02044 - A.H. San Juan de la Cruz	0,15	60	1,74	41,67	1,67	76,27	51,67	25,00	16,67	1,67	5,00	0,00	6,67	259,2	259,2	36,67	0,00	29,6	55,0	100,00
4	02007 - A.G.S. de Osuna	0,20	133	3,85	48,87	0,00	78,29	16,54	52,63	27,82	0,75	2,26	94,74	9,77	993,2	119,6	14,29	27,20	32,9	53,8	99,25
4	02015 - A.H. Baza	0,09	45	1,30	35,56	0,00	79,47	20,00	26,67	13,33	2,22	37,78	57,78	13,33	416,4	90,4	10,53	3,85	14,6	15,6	100,00
4	02019 - A.G.S. Sur de Granada	0,10	69	2,00	56,52	0,00	78,64	68,12	28,99	2,90	0,00	0,00	69,57	11,59	675,0	133,3	9,52	18,75	30,4	56,5	100,00
4	02026 - A.S. Norte de Córdoba	0,14	43	1,25	34,88	0,00	77,14	23,26	30,23	41,86	2,33	2,33	53,49	4,65	418,4	79,6	5,00	4,35	20,5	34,9	100,00
4	02028 - A.G.S. Norte de Málaga	0,12	70	2,03	44,29	0,00	77,54	28,57	52,86	14,29	0,00	4,29	84,29	7,14	1.172,1	195,5	27,27	37,29	23,5	41,4	100,00
4	02029 - A.G.S. Serranía de Málaga	0,12	49	1,42	48,98	2,04	77,53	22,45	38,78	20,41	14,29	4,08	79,59	6,12	873,8	115,9	0,00	25,64	21,6	40,8	100,00
4	02032 - A.G.S. Este de Málaga	0,18	142	4,11	49,30	1,41	74,47	26,06	42,96	25,35	5,63	0,00	97,18	9,15	1.086,5	187,3	50,00	27,54	9,9	6,3	100,00
4	02039 - A.G.S. Norte de Huelva	0,16	40	1,16	37,50	2,50	80,18	10,00	20,00	45,00	15,00	10,00	82,50	2,50	416,5	87,4	0,00	3,03	27,9	52,5	100,00
4	02046 - A.G.S. Norte de Almería	0,18	96	2,78	37,50	0,00	76,15	18,75	10,42	8,33	2,08	60,42	80,21	9,38	947,3	135,1	10,53	32,47	17,9	31,3	100,00
	Total	0,11	3.452	100,00	47,07	0,41	76,88	33,14	33,17	21,96	2,90	8,84	77,87	8,23	864,0	252,1	25,33	25,10	27,6	41,5	99,62

Exitus por categorías CCS 2013

Categoría CCS	% Urgencias Exitus	Exitus	% Exitus	% Mujeres	% Menores 15	Edad Media	% Prioridad 1	% Prioridad 2	% Prioridad 3	% Prioridad 4	% Prioridad 5	% Observacion	% Retornos	TPU (Medio)	TPU Pac Sin Obs (Medio)	% TPU mayor 4h (Pac sin Obs)	% TPU mayor 24h (Pac con Obs)	TPAM (Medio)	% Ep TPAM mayor 20 min	% Episodios Tiempos Validos
-	0,04	170	4,92	43,53	1,76	71,11	37,06	35,29	17,06	2,35	8,24	71,18	10,00	721,6	203,8	22,92	22,31	36,0	42,0	99,41
01 - Enfermedad Infecciosa y parasitaria	0,28	190	5,50	48,42	0,00	79,45	18,42	44,74	30,00	0,53	6,32	91,58	7,37	1.188,9	321,3	37,50	32,18	32,5	46,3	100,00
02 - Neoplasias	0,85	142	4,11	28,17	0,00	65,49	26,06	40,85	23,94	2,82	6,34	89,44	14,08	962,4	496,2	66,67	23,02	28,6	39,7	99,30
03 - Enfermedades endocrinas, nutricionales y metabólicas y trastornos de inmunidad	0,33	87	2,52	62,07	0,00	78,86	24,14	31,03	31,03	4,60	9,20	93,10	3,45	1.152,1	516,5	83,33	33,33	25,3	52,9	100,00
04 - Enfermedades de la sangre y órganos hematopoyéticos	0,17	34	0,98	47,06	0,00	73,74	14,71	35,29	41,18	5,88	2,94	97,06	11,76	1.222,7	1.194,0	100,00	36,36	23,5	35,3	100,00
05 - Enfermedades Mentales	0,03	21	0,61	52,38	0,00	80,62	33,33	28,57	28,57	4,76	4,76	85,71	14,29	915,8	293,0	33,33	27,78	24,2	47,6	100,00
06 - Enfermedades del sistema nervioso y órganos de los sentidos	0,02	59	1,71	42,37	0,00	72,32	40,68	42,37	8,47	3,39	5,08	81,36	3,39	1.050,9	182,8	27,27	33,33	23,9	37,3	100,00
07 - Enfermedades del aparato circulatorio	0,47	870	25,20	47,59	0,23	78,15	38,74	31,38	18,39	2,41	9,08	75,75	6,09	819,2	250,1	23,22	24,47	24,3	39,6	99,89
08 - Enfermedades del aparato respiratorio	0,17	601	17,41	45,42	0,00	79,10	36,94	36,61	15,14	1,16	10,15	87,69	7,82	969,6	213,4	27,03	26,15	23,0	34,0	99,50
09 - Enfermedades del aparato digestivo	0,08	201	5,82	48,26	0,00	78,26	18,91	28,36	41,79	4,48	6,47	86,07	15,42	1.127,6	429,7	42,86	33,14	33,4	48,0	99,50
10 - Enfermedades del sistema genitourinario	0,06	125	3,62	55,20	0,00	80,98	18,40	31,20	44,80	2,40	3,20	89,60	9,60	1.328,7	326,5	53,85	43,75	30,7	47,2	100,00
12 - Enfermedades de la piel y tejido subcutáneo	0,02	8	0,23	50,00	0,00	73,00	0,00	37,50	50,00	12,50	0,00	75,00	0,00	1.761,8	130,0	0,00	66,67	46,5	87,5	100,00
13 - Enfermedades del sistema osteomuscular y tejido conectivo	0,00	10	0,29	50,00	10,00	62,00	10,00	20,00	30,00	30,00	10,00	50,00	20,00	729,2	127,2	0,00	60,00	46,8	60,0	100,00
14 - Anomalías Congénitas	0,14	2	0,06	0,00	0,00	54,50	50,00	0,00	50,00	0,00	0,00	100,00	50,00	922,5	0,0	0,00	0,00	41,5	50,0	100,00
16 - Lesiones e intoxicaciones	0,02	105	3,04	52,38	3,81	65,72	44,76	22,86	14,29	8,57	9,52	62,86	6,67	796,4	169,5	13,16	30,30	34,0	50,0	99,05
17 - Síntomas, signos, condiciones mal definidas y factores que influyen en el estado de salud	0,03	80	2,32	48,75	2,50	75,30	18,75	43,75	25,00	6,25	6,25	75,00	11,25	1.026,9	753,5	60,00	26,67	51,4	53,8	100,00
18 - Códigos residuales, no clasificados y todos los códigos E 259 y 260	0,97	747	21,64	47,79	0,27	77,59	35,88	29,32	20,35	3,21	11,24	63,72	7,90	530,0	203,4	18,73	11,37	26,7	41,8	99,33
Total	0,11	3.452	100,00	47,07	0,41	76,88	33,14	33,17	21,96	2,90	8,84	77,87	8,23	864,0	252,1	25,33	25,10	27,6	41,5	99,62

Exitus por categorías CCS 2013



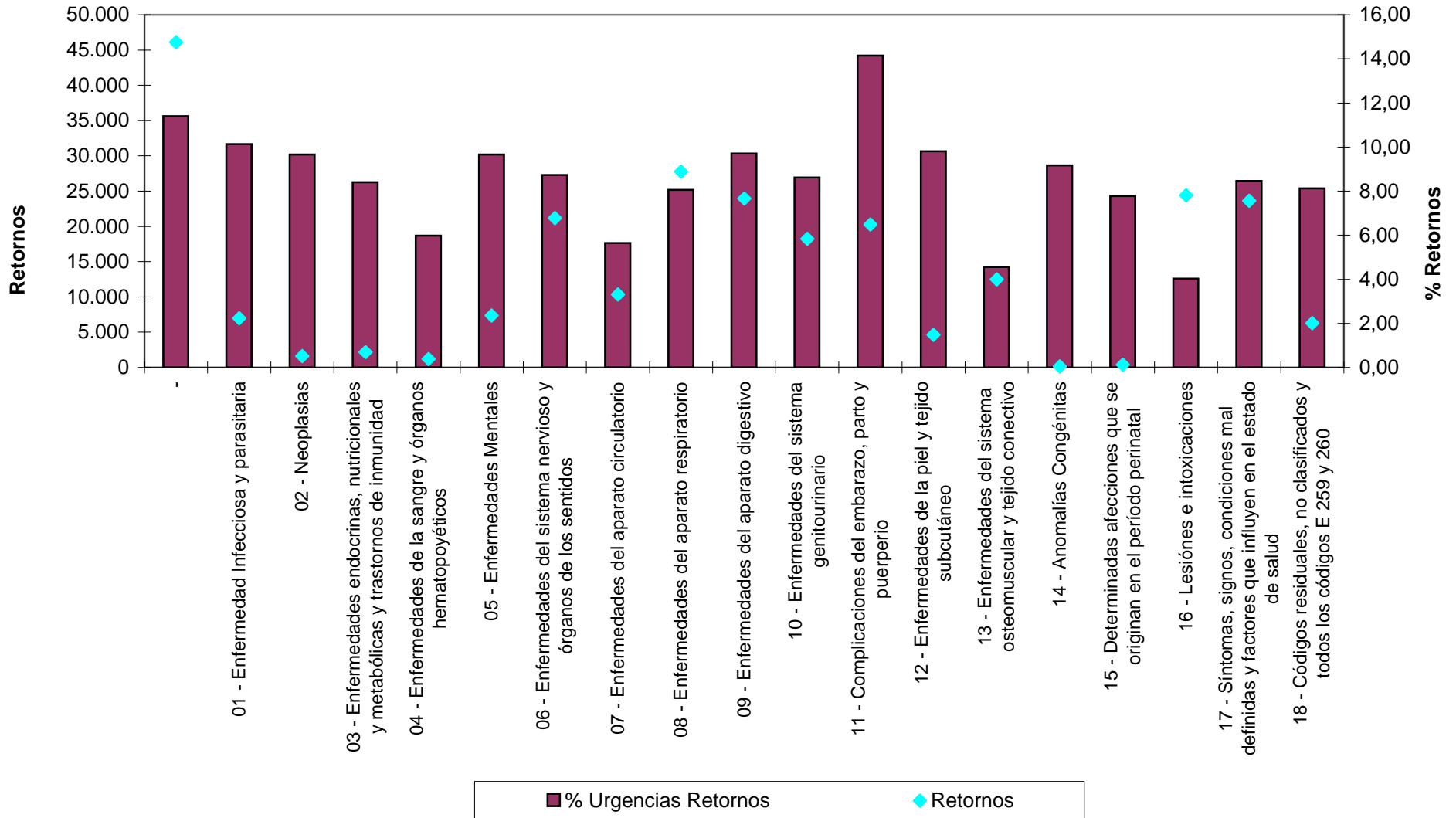
Retornos en menos de 72 horas por hospital 2013

Tipo hospital	Hospital	% Urgencias Retornos	Retornos	% Retornos	% Mujeres	% Menores 15	Edad Media	% Prioridad 1	% Prioridad 2	% Prioridad 3	% Prioridad 4	% Prioridad 5	% Observacion	% Ingresos	% Exitus	TPU (Medio)	TPU Pac Sin Obs (Medio)	% TPU mayor 4h (Pac sin Obs)	% TPU mayor 24h (Pac con Obs)	TPAM (Medio)	% Episodios Tiempos Validos
1	02003 - A.H. Virgen del Rocío	8,28	24.029	9,28	55,66	23,72	36,35	1,87	10,25	42,85	17,80	27,23	15,99	18,34	0,2	414,1	196,15	14,91	43,9	78,5	99,53
1	02005 - A.H. Virgen Macarena	7,06	14.523	5,61	57,30	17,50	37,44	2,38	12,31	37,73	9,36	38,22	18,76	19,75	0,1	430,0	221,87	22,73	38,9	62,1	99,30
1	02009 - A.H. Puerta del Mar	8,28	10.292	3,97	52,13	26,80	37,42	0,21	2,03	15,53	56,48	25,75	16,89	16,49	0,1	294,3	219,76	19,13	6,8	79,5	99,52
1	02017 - A.H. Virgen de las Nieves	8,89	21.057	8,13	52,51	23,07	37,48	0,48	11,92	42,18	30,05	15,37	21,52	14,87	0,1	231,3	167,68	18,86	7,3	42,9	99,84
1	02024 - A.H. Reina Sofía	7,58	14.710	5,68	55,73	25,45	36,41	1,79	5,28	36,98	18,16	37,79	7,98	21,48	0,2	270,7	168,27	19,55	42,9	50,2	99,84
1	02031 - A.H. Málaga	8,55	27.379	10,57	54,66	30,57	31,93	0,09	1,35	9,40	70,59	18,56	5,58	5,85	0,0	129,7	119,03	9,08	2,7	43,5	99,81
1	02042 - C.H. de Jaén	8,13	11.339	4,38	50,82	21,12	39,28	0,16	2,98	14,53	41,49	40,85	17,25	22,68	0,0	224,4	158,33	19,01	4,9	48,7	99,92
1	02048 - A.H. Torrecárdenas	8,10	12.009	4,64	52,26	32,84	32,42	1,32	8,19	37,27	16,63	36,59	25,82	17,89	0,1	294,6	125,13	7,43	10,8	53,6	99,12
2	02004 - A.H. Valme	6,24	7.878	3,04	58,05	16,18	39,76	0,10	4,18	18,06	53,34	24,32	14,81	20,93	0,1	318,7	166,94	19,51	42,4	71,8	95,15
2	02010 - A.G.S. C. Gibraltar (Algeciras)	10,86	9.995	3,86	49,78	20,32	38,20	1,83	5,46	31,13	40,76	20,82	7,16	9,18	0,1	228,2	174,69	14,74	17,1	34,9	99,98
2	02011 - A.G.S. C. Gibraltar (La Línea)	10,10	7.866	3,04	51,51	22,98	37,40	0,00	0,31	23,34	64,94	11,42	22,21	8,54	0,1	394,0	279,31	10,01	17,3	95,0	99,12
2	02012 - A.H. Jerez de la frontera	8,73	12.364	4,77	53,61	26,53	34,87	0,39	8,07	24,77	19,00	47,78	7,67	12,84	0,1	503,4	420,17	24,48	29,3	126,0	98,03
2	02013 - A.H. Puerto Real	7,38	6.184	2,39	58,18	8,04	42,60	0,02	1,97	29,53	38,89	29,59	5,87	23,51	0,1	335,6	298,17	30,62	20,2	134,2	99,43
2	02018 - A.H. San Cecilio	7,36	10.029	3,87	55,41	19,31	38,43	0,04	2,27	21,78	43,82	32,09	13,65	19,79	0,1	214,3	146,54	15,05	5,7	54,4	99,97
2	02033 - A.H. Virgen de la Victoria	6,78	10.250	3,96	53,02	0,61	47,18	0,58	4,00	45,40	23,59	26,44	4,98	15,26	0,2	360,5	291,53	34,52	55,2	94,3	99,97
2	02038 - A.H. Juan Ramón Jiménez	7,47	8.570	3,31	56,27	27,02	33,53	1,38	5,27	29,32	59,67	4,35	8,61	21,35	0,2	296,1	230,65	26,50	20,0	101,9	97,91
3	02025 - A.H. Infanta Margarita	6,06	3.408	1,32	57,63	14,61	43,50	1,41	9,24	32,28	39,99	17,08	7,86	27,70	0,1	183,8	119,97	8,85	20,5	53,7	100,00
3	02036 - A.H. Infanta Elena	6,14	3.256	1,26	56,66	15,66	39,30	0,03	2,58	11,21	52,36	33,81	2,33	27,61	0,0	201,9	191,67	21,77	4,0	98,1	99,36
3	02043 - A.H. San Agustín	8,18	5.964	2,30	51,48	17,00	41,26	0,08	0,82	18,70	68,43	11,97	19,95	15,69	0,1	175,5	117,33	10,39	1,8	43,0	100,00
3	02044 - A.H. San Juan de la Cruz	6,42	2.540	0,98	50,28	11,18	47,39	1,38	6,61	46,30	37,24	8,46	0,16	25,00	0,2	299,2	298,99	33,33	0,0	66,7	99,61
4	02007 - A.G.S. de Osuna	7,18	4.687	1,81	55,88	19,44	40,05	0,15	7,21	59,06	25,03	8,56	6,06	15,70	0,3	205,2	147,33	17,54	27,4	51,2	99,91
4	02015 - A.H. Baza	11,38	5.818	2,25	51,05	30,15	37,94	0,02	1,01	12,36	17,26	69,35	3,52	7,73	0,1	129,4	105,16	10,89	9,3	42,5	99,97
4	02019 - A.G.S. Sur de Granada	8,38	5.760	2,22	50,68	28,30	35,14	1,56	53,21	36,35	1,77	7,10	6,23	12,85	0,1	249,8	175,82	17,76	20,8	71,2	99,53
4	02026 - A.S. Norte de Córdoba	6,47	1.968	0,76	50,81	15,75	45,65	0,10	4,52	38,82	36,94	19,61	10,67	21,60	0,1	174,7	117,77	8,42	4,8	29,8	99,90
4	02028 - A.G.S. Norte de Málaga	7,02	4.074	1,57	51,94	18,11	39,40	0,54	5,82	55,13	32,50	6,01	11,51	13,57	0,1	340,6	269,92	22,36	18,3	94,8	99,98
4	02029 - A.G.S. Serranía de Málaga	7,10	2.922	1,13	53,29	15,85	42,06	0,14	3,42	14,37	44,08	37,99	4,76	18,24	0,1	221,8	181,93	20,86	28,8	60,7	99,90
4	02032 - A.G.S. Este de Málaga	7,25	5.591	2,16	50,53	21,77	39,41	0,66	3,29	19,26	70,47	6,31	11,57	10,98	0,2	211,5	144,60	13,40	13,5	55,4	99,93
4	02039 - A.G.S. Norte de Huelva	5,64	1.373	0,53	55,35	18,35	41,70	0,00	1,17	15,73	46,03	37,07	12,67	26,07	0,1	245,9	170,93	22,02	10,9	52,6	100,00
4	02046 - A.G.S. Norte de Almería	6,12	3.218	1,24	44,10	16,47	45,59	1,43	2,89	14,08	24,33	57,27	14,64	16,47	0,3	329,3	164,84	22,53	38,6	36,2	100,00
	Total	7,91	259.053	100,00	53,77	22,25	37,55	0,81	6,69	29,15	36,91	26,44	12,60	16,06	0,1	283,3	192,46	17,76	20,1	65,6	99,43

Retornos en menos de 72 horas por categoría CCS 2013

Categoría CCS	% Urgencias Retornos	Retornos	% Retornos	% Mujeres	% Menores 15	Edad Media	% Prioridad 1	% Prioridad 2	% Prioridad 3	% Prioridad 4	% Prioridad 5	% Observacion	% Ingresos	% Exitus	TPU (Medio)	TPU Pac Sin Obs (Medio)	% TPU mayor 4h (Pac sin Obs)	% TPU mayor 24h (Pac con Obs)	TPAM (Medio)	% Episodios Tiempos Validos
-	11,40	46.101	17,80	52,80	15,34	41,07	0,82	4,94	22,90	38,53	32,81	9,60	14,95	0,0	297,9	247,59	17,97	15,5	127,0	98,54
01 - Enfermedad infecciosa y parasitaria	10,13	6.966	2,69	48,13	65,36	16,54	0,47	3,20	18,69	43,24	34,40	8,81	6,37	0,2	206,0	130,38	9,98	20,6	42,6	99,77
02 - Neoplasias	9,66	1.620	0,63	46,17	3,64	58,31	2,16	18,40	42,84	21,98	14,63	36,85	45,80	1,2	587,6	288,24	34,74	25,1	43,5	98,40
03 - Enfermedades endocrinas, nutricionales y metabólicas y trastornos de inmunidad	8,40	2.191	0,85	49,20	10,68	56,22	1,55	14,15	44,04	27,80	12,46	32,95	29,94	0,1	640,0	294,73	38,72	33,6	47,4	99,18
04 - Enfermedades de la sangre y órganos hematopoyéticos	5,98	1.184	0,46	53,12	16,47	53,92	1,52	11,91	44,85	28,04	13,68	41,22	27,70	0,3	578,8	311,84	40,00	20,0	44,9	99,58
05 - Enfermedades Mentales	9,66	7.352	2,84	51,44	2,12	43,61	0,95	8,42	44,07	34,34	12,21	8,43	18,32	0,0	270,3	209,32	20,87	21,1	51,0	99,84
06 - Enfermedades del sistema nervioso y órganos de los sentidos	8,73	21.161	8,17	51,42	18,70	40,42	0,39	5,69	24,48	44,71	24,72	8,10	6,54	0,0	183,9	130,40	10,55	16,8	55,0	99,75
07 - Enfermedades del aparato circulatorio	5,64	10.344	3,99	49,78	1,86	62,59	5,55	20,50	42,99	22,25	8,70	31,96	31,31	0,5	536,4	273,34	34,40	26,4	43,2	99,50
08 - Enfermedades del aparato respiratorio	8,06	27.761	10,72	43,86	60,67	23,56	1,01	6,40	28,88	37,78	25,94	15,43	14,55	0,2	276,4	163,29	13,60	19,1	39,8	99,59
09 - Enfermedades del aparato digestivo	9,71	23.933	9,24	47,98	35,30	33,48	0,48	6,73	37,18	36,91	18,69	20,67	22,35	0,1	398,2	227,95	26,00	24,4	43,7	99,36
10 - Enfermedades del sistema genitourinario	8,62	18.224	7,03	53,67	7,33	44,69	0,53	11,68	43,55	28,31	15,93	16,07	14,11	0,1	355,1	224,41	28,64	24,9	46,2	99,69
11 - Complicaciones del embarazo, parto y puerperio	14,15	20.260	7,82	99,41	0,17	30,32	0,42	4,25	12,08	20,09	63,15	8,34	44,02	0,0	222,6	206,19	13,68	6,6	88,2	99,54
12 - Enfermedades de la piel y tejido subcutáneo	9,81	4.618	1,78	47,60	16,09	39,34	0,19	2,14	26,14	49,76	21,76	7,08	10,91	0,0	202,8	145,42	13,76	22,3	50,7	99,74
13 - Enfermedades del sistema osteomuscular y tejido conectivo	4,56	12.497	4,82	52,03	8,55	44,73	0,10	3,58	30,38	50,32	15,61	6,60	3,51	0,0	179,7	136,44	12,25	15,7	49,5	99,85
14 - Anomalías Congénitas	9,17	131	0,05	51,91	42,75	27,52	0,76	3,82	28,24	38,17	29,01	16,79	16,03	0,8	279,2	152,06	17,43	27,3	44,9	100,00
15 - Determinadas afecciones que se originan en el período perinatal	7,78	384	0,15	40,36	92,97	2,51	0,00	9,90	22,92	34,90	32,29	5,47	6,25	0,0	115,2	97,29	6,89	4,8	27,8	100,00
16 - Lesiones e intoxicaciones	4,03	24.410	9,42	44,07	18,07	38,98	0,75	7,00	28,48	43,78	20,00	9,64	10,26	0,0	211,8	141,58	10,62	18,6	51,6	99,57
17 - Síntomas, signos, condiciones mal definidas y factores que influyen en el estado de salud	8,46	23.646	9,13	54,71	31,57	32,88	0,24	5,22	31,90	36,70	25,94	10,49	8,72	0,0	251,0	178,16	20,98	17,1	48,2	99,73
18 - Códigos residuales, no clasificados y todos los códigos E 259 y 260	8,12	6.270	2,42	50,16	7,18	40,76	0,65	3,75	26,75	40,88	27,97	4,53	2,12	0,9	196,6	176,70	18,44	10,3	96,6	99,90
Total	7,91	259.053	100,00	53,77	22,25	37,55	0,81	6,69	29,15	36,91	26,44	12,60	16,06	0,1	283,3	192,46	17,76	20,1	65,6	99,43

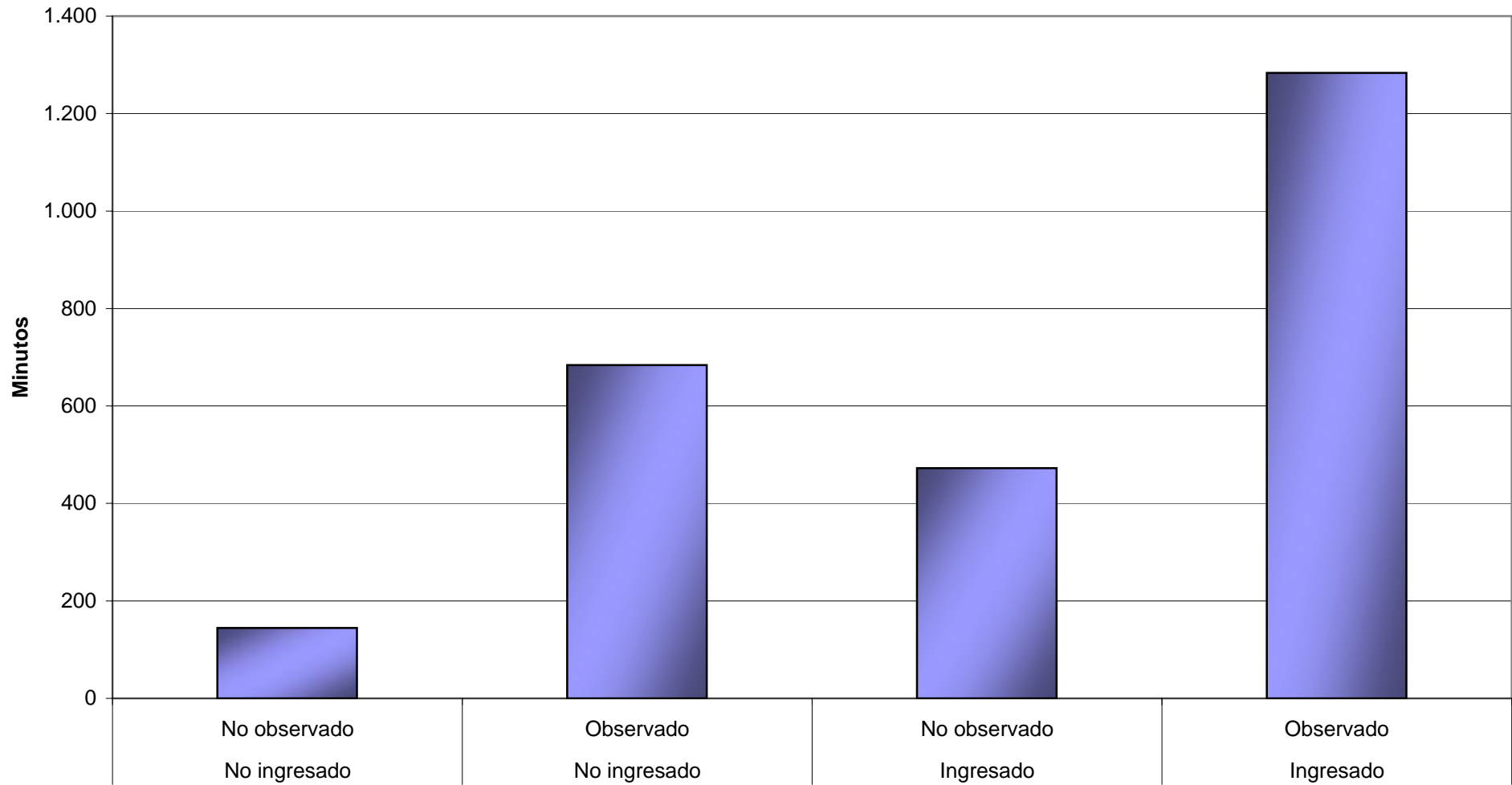
Retornos en menos de 72 horas por categoría CCS 2013



Tiempos de permanencia en los servicios de urgencias 2013

Ingresado en planta	No ingresado	No ingresado	Ingresado	Ingresado	Total
Atendido en observación	No observado	Observado	No observado	Observado	
Urgencias	2.812.531	181.025	161.613	118.259	3.273.428
TPU (Medio)	144,4	684,1	472,5	1.283,7	230,1
% TPU mayor 4h (Pac sin Obs)	13,08	0,00	49,69	0,00	15,07
% TPU mayor 24h (Pac con Obs)	0,00	11,62	0,00	33,80	20,20
T Observacion (Medio)	0,0	543,2	0,0	742,4	620,3
TSS (Medio)	2,1	11,5	198,2	366,4	25,0
% TSS mayor 1h Pac Ingresados	0,00	0,00	31,21	52,00	39,81

Tiempos de permanencia en los servicios de urgencias 2013



Tiempo de permanencia en los servicios de urgencias de pacientes atendidos en observación e ingresados por hospital 2013

Tipo Hospital	Hospital	Ingresado en planta	Atendido en observación	Urgencias	TPU (Medio)	% TPU mayor 4h (Pac sin Obs)	% TPU mayor 24h (Pac con Obs)	T Observacion (Medio)	TSS (Medio)	% TSS mayor 1h Pac Ingresados	% Episodios Tiempos Validos
1	02003 - A.H. Virgen del Rocío	S	S	11.593	1.735	0,0	51,67	1.088,10	477,7	50,8	97,74
1	02005 - A.H. Virgen Macarena	S	S	16.138	1.633	0,0	52,34	795,06	583,7	83,7	98,51
1	02009 - A.H. Puerta del Mar	S	S	5.303	793	0,0	12,55	442,82	235,4	57,8	99,91
1	02017 - A.H. Virgen de las Nieves	S	S	8.393	801	0,0	20,43	645,33	16,8	7,6	99,37
1	02024 - A.H. Reina Sofía	S	S	5.835	1.561	0,0	44,59	870,92	369,3	55,5	99,07
1	02031 - A.H. Málaga	S	S	1.073	692	0,0	12,03	276,77	324,5	33,9	99,91
1	02042 - C.H. de Jaén	S	S	6.859	581	0,0	6,20	378,12	125,9	47,9	99,94
1	02048 - A.H. Torrecárdenas	S	S	11.705	1.020	0,0	20,01	617,05	315,4	51,3	97,74
2	02004 - A.H. Valme	S	S	8.853	1.752	0,0	51,05	576,00	916,8	81,1	61,73
2	02010 - A.G.S. C. Gibraltar (Algeciras)	S	S	2.627	1.310	0,0	31,95	611,31	540,5	53,7	99,85
2	02011 - A.G.S. C. Gibraltar (La Línea)	S	S	2.422	1.940	0,0	53,97	1.522,09	351,5	34,9	99,75
2	02012 - A.H. Jerez de la frontera	S	S	2.370	2.317	0,0	52,18	333,21	1.684,4	85,3	99,79
2	02013 - A.H. Puerto Real	S	S	2.533	1.111	0,0	27,87	741,69	208,3	38,4	91,79
2	02018 - A.H. San Cecilio	S	S	6.444	780	0,0	11,40	575,60	62,8	25,7	99,78
2	02033 - A.H. Virgen de la Victoria	S	S	3.776	1.966	0,0	64,53	1.111,20	544,1	65,4	99,76
2	02038 - A.H. Juan Ramón Jiménez	S	S	3.540	1.353	0,0	34,48	706,77	442,1	63,7	93,90
3	02025 - A.H. Infanta Margarita	S	S	740	1.068	0,0	23,78	885,88	30,9	12,8	100,00
3	02036 - A.H. Infanta Elena	S	S	1.545	766	0,0	8,48	606,84	54,7	18,2	99,94
3	02043 - A.H. San Agustín	S	S	2.428	589	0,0	5,07	358,84	151,2	68,1	100,00
4	02028 - A.G.S. Norte de Málaga	S	S	12	620	0,0	9,09	253,45	66,7	27,3	91,67
3	02044 - A.H. San Juan de la Cruz	S	S	1.624	1.353	0,0	42,98	1.057,02	101,4	39,0	99,57
4	02007 - A.G.S. de Osuna	S	S	762	951	0,0	18,40	649,62	92,0	38,2	99,87
4	02015 - A.H. Baza	S	S	1.367	1.717	0,0	30,98	849,85	662,8	51,0	99,63
4	02019 - A.G.S. Sur de Granada	S	S	1.602	611	0,0	5,07	481,21	25,1	8,3	99,81
4	02026 - A.S. Norte de Córdoba	S	S	1.576	1.874	0,0	61,69	1.476,91	146,3	26,9	99,05
4	02029 - A.G.S. Serranía de Málaga	S	S	988	1.516	0,0	53,91	1.179,42	123,9	50,8	99,70
4	02032 - A.G.S. Este de Málaga	S	S	2.732	951	0,0	25,68	756,77	98,1	48,5	99,78
4	02039 - A.G.S. Norte de Huelva	S	S	1.125	802	0,0	12,92	624,79	32,7	11,8	99,73
4	02046 - A.G.S. Norte de Almería	S	S	2.294	1.536	0,0	50,26	1.115,63	247,8	67,7	100,00

Tiempo de permanencia en los servicios de urgencias de pacientes no atendidos en observación e ingresados por hospital 2013

Tipo Hospital	Hospital	Ingresado en planta	Atendido en observación	Urgencias	TPU (Medio)	% TPU mayor 4h (Pac sin Obs)	% TPU mayor 24h (Pac con Obs)	T Observacion (Medio)	TSS (Medio)	% TSS mayor 1h Pac Ingresados	% Episodios Tiempos Validos
1	02003 - A.H. Virgen del Rocío	S	N	13.356	265	25,6	0,00	0,00	101,2	17,6	99,66
1	02005 - A.H. Virgen Macarena	S	N	5.628	486	48,4	0,00	0,00	181,1	44,1	99,91
1	02009 - A.H. Puerta del Mar	S	N	4.132	490	70,4	0,00	0,00	199,4	42,8	99,64
1	02017 - A.H. Virgen de las Nieves	S	N	9.013	509	67,5	0,00	0,00	10,1	4,1	99,99
1	02024 - A.H. Reina Sofía	S	N	14.967	348	53,7	0,00	0,00	157,3	47,2	99,97
1	02031 - A.H. Málaga	S	N	5.372	432	51,6	0,00	0,00	229,3	34,1	97,78
1	02042 - C.H. de Jaén	S	N	9.484	357	54,3	0,00	0,00	139,5	37,2	99,98
1	02048 - A.H. Torrecárdenas	S	N	5.273	167	13,2	0,00	0,00	32,3	8,2	99,47
2	02004 - A.H. Valme	S	N	5.326	184	20,5	0,00	0,00	32,9	8,1	99,76
2	02010 - A.G.S. C. Gibraltar (Algeciras)	S	N	3.345	539	56,6	0,00	0,00	258,9	38,4	99,91
2	02011 - A.G.S. C. Gibraltar (La Línea)	S	N	1.454	2.371	77,3	0,00	0,00	679,5	28,3	94,15
2	02012 - A.H. Jerez de la frontera	S	N	8.512	1.901	90,8	0,00	0,00	1.496,1	84,0	94,98
2	02013 - A.H. Puerto Real	S	N	7.112	404	50,3	0,00	0,00	194,0	39,4	99,97
2	02018 - A.H. San Cecilio	S	N	5.960	163	20,8	0,00	0,00	26,8	7,8	100,00
2	02033 - A.H. Virgen de la Victoria	S	N	8.554	773	81,9	0,00	0,00	276,7	56,2	99,96
2	02038 - A.H. Juan Ramón Jiménez	S	N	9.212	422	58,5	0,00	0,00	150,5	35,5	99,26
3	02025 - A.H. Infanta Margarita	S	N	6.837	180	21,5	0,00	0,00	25,7	10,7	100,00
3	02036 - A.H. Infanta Elena	S	N	7.688	276	46,9	0,00	0,00	44,7	11,1	99,97
3	02043 - A.H. San Agustín	S	N	2.904	239	38,4	0,00	0,00	122,3	53,2	100,00
4	02028 - A.G.S. Norte de Málaga	S	N	6.080	575	66,5	0,00	0,00	224,2	42,8	99,95
3	02044 - A.H. San Juan de la Cruz	S	N	3.030	244	40,3	0,00	0,00	34,5	13,3	100,00
4	02007 - A.G.S. de Osuna	S	N	1.978	302	46,1	0,00	0,00	69,2	26,4	99,95
4	02015 - A.H. Baza	S	N	3.514	467	45,9	0,00	0,00	209,7	23,1	97,07
4	02019 - A.G.S. Sur de Granada	S	N	2.024	192	21,8	0,00	0,00	62,6	14,0	100,00
4	02026 - A.S. Norte de Córdoba	S	N	2.579	902	61,8	0,00	0,00	160,1	23,9	99,57
4	02029 - A.G.S. Serranía de Málaga	S	N	2.525	315	47,4	0,00	0,00	66,2	27,3	99,96
4	02032 - A.G.S. Este de Málaga	S	N	1.989	388	51,7	0,00	0,00	54,7	21,6	99,95
4	02039 - A.G.S. Norte de Huelva	S	N	1.892	207	30,6	0,00	0,00	24,4	7,6	100,00

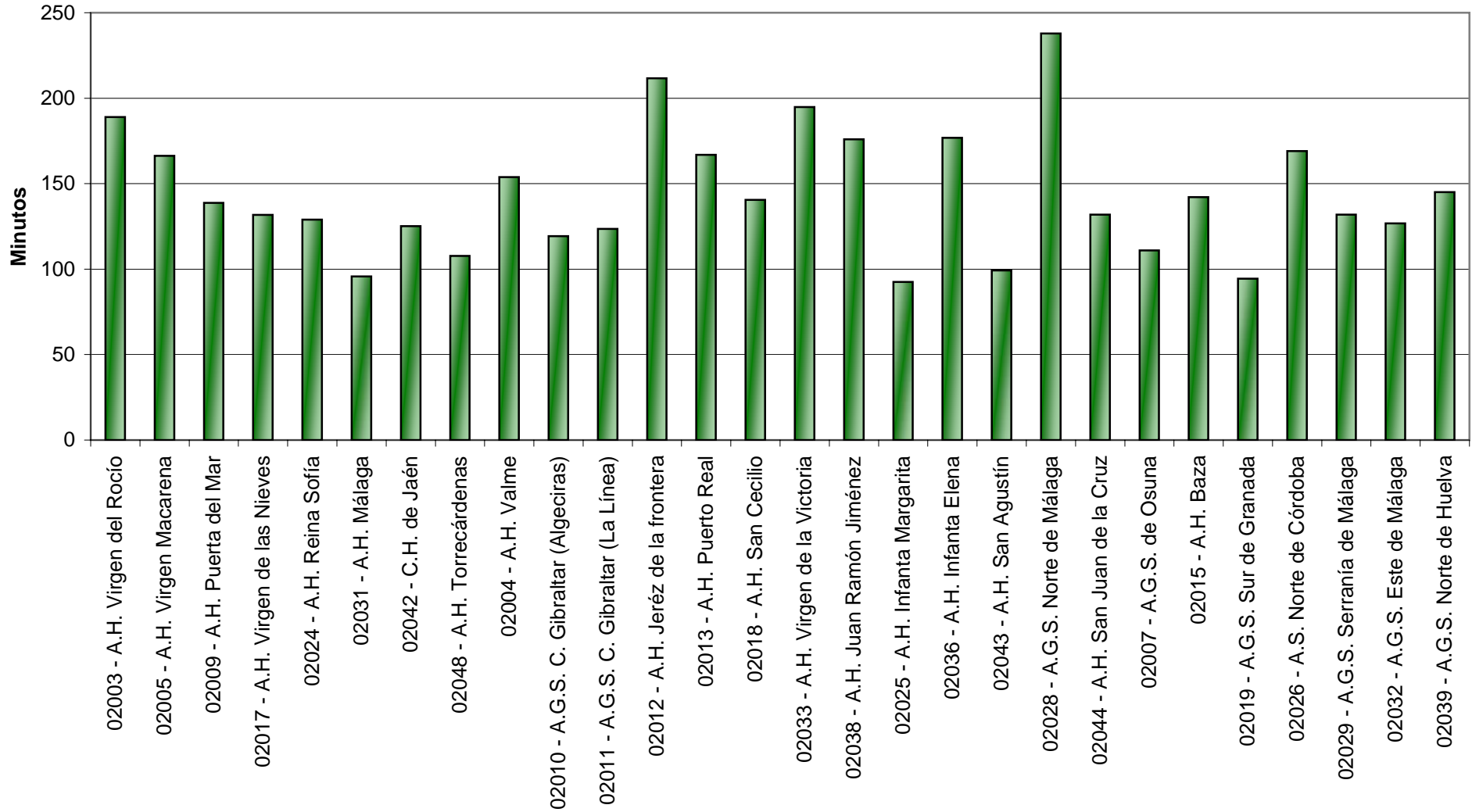
Tiempo de permanencia en los servicios de urgencias de pacientes atendidos en observación y no ingresados por hospital 2013

Tipo Hospital	Hospital	Ingresado en planta	Atendido en observación	Urgencias	TPU (Medio)	% TPU mayor 4h (Pac sin Obs)	% TPU mayor 24h (Pac con Obs)	T Observacion (Medio)	TSS (Medio)	% TSS mayor 1h Pac Ingresados	% Episodios Tiempos Validos
1	02003 - A.H. Virgen del Rocío	N	S	14.352	1.295	0,0	31,87	1.099,16	22,8	0,0	99,51
1	02005 - A.H. Virgen Macarena	N	S	10.956	1.188	0,0	31,10	878,68	96,6	0,0	98,73
1	02009 - A.H. Puerta del Mar	N	S	6.311	578	0,0	3,24	477,03	3,7	0,0	99,90
1	02017 - A.H. Virgen de las Nieves	N	S	25.128	351	0,0	3,88	276,43	0,7	0,0	99,49
1	02024 - A.H. Reina Sofía	N	S	7.010	1.278	0,0	33,17	991,77	3,0	0,0	99,87
1	02031 - A.H. Málaga	N	S	10.056	221	0,0	0,50	152,94	0,5	0,0	99,75
1	02042 - C.H. de Jaén	N	S	7.418	457	0,0	2,36	381,11	0,5	0,0	99,80
1	02048 - A.H. Torrecárdenas	N	S	22.030	562	0,0	5,15	461,35	2,9	0,0	98,99
2	02004 - A.H. Valme	N	S	5.282	1.336	0,0	35,36	1.088,61	2,1	0,0	97,88
2	02010 - A.G.S. C. Gibraltar (Algeciras)	N	S	3.644	678	0,0	8,72	549,51	1,2	0,0	99,73
2	02011 - A.G.S. C. Gibraltar (La Línea)	N	S	11.027	414	0,0	5,62	358,19	1,2	0,0	99,74
2	02012 - A.H. Jerez de la frontera	N	S	4.203	1.077	0,0	15,06	747,59	7,4	0,0	95,29
2	02013 - A.H. Puerto Real	N	S	2.170	768	0,0	9,82	633,79	1,2	0,0	99,91
2	02018 - A.H. San Cecilio	N	S	8.705	559	0,0	3,54	402,26	2,2	0,0	99,94
2	02033 - A.H. Virgen de la Victoria	N	S	3.273	1.437	0,0	42,96	1.115,01	51,4	0,0	99,57
2	02038 - A.H. Juan Ramón Jiménez	N	S	4.520	605	0,0	6,61	420,66	14,7	0,0	98,76
3	02025 - A.H. Infanta Margarita	N	S	2.391	816	0,0	13,89	690,67	1,8	0,0	100,00
3	02036 - A.H. Infanta Elena	N	S	763	649	0,0	4,46	520,06	0,1	0,0	99,87
3	02043 - A.H. San Agustín	N	S	8.977	343	0,0	1,36	269,11	2,2	0,0	99,97
4	02028 - A.G.S. Norte de Málaga	N	S	37	779	0,0	10,81	487,62	0,0	0,0	100,00
3	02044 - A.H. San Juan de la Cruz	N	S	1.589	790	0,0	14,49	583,70	4,0	0,0	99,43
4	02007 - A.G.S. de Osuna	N	S	1.116	661	0,0	4,40	476,71	1,4	0,0	99,73
4	02015 - A.H. Baza	N	S	2.377	896	0,0	11,66	653,58	53,0	0,0	98,86
4	02019 - A.G.S. Sur de Granada	N	S	1.316	648	0,0	3,43	549,80	0,0	0,0	99,62
4	02026 - A.S. Norte de Córdoba	N	S	4.910	440	0,0	5,14	326,61	1,6	0,0	99,94
4	02029 - A.G.S. Serranía de Málaga	N	S	1.306	741	0,0	15,26	595,42	1,2	0,0	99,85
4	02032 - A.G.S. Este de Málaga	N	S	6.084	487	0,0	4,86	416,29	14,3	0,0	99,77
4	02039 - A.G.S. Norte de Huelva	N	S	1.521	761	0,0	7,89	625,17	0,8	0,0	99,93
4	02046 - A.G.S. Norte de Almería	N	S	2.553	1.031	0,0	24,03	888,06	1,2	0,0	99,92

**Tiempo de permanencia en los servicios de urgencias de pacientes no atendidos en observación y no ingresados
por hospital 2013**

Tipo Hospital	Hospital	Ingresado en planta	Atendido en observación	Urgencias	TPU (Medio)	% TPU mayor 4h (Pac sin Obs)	% TPU mayor 24h (Pac con Obs)	T Observacion (Medio)	TSS (Medio)	% TSS mayor 1h Pac Ingresados	% Episodios Tiempos Validos
1	02003 - A.H. Virgen del Rocío	N	N	250.917	189	12,4	0,00	0,00	9,3	0,0	99,50
1	02005 - A.H. Virgen Macarena	N	N	173.043	166	19,6	0,00	0,00	6,8	0,0	99,60
1	02009 - A.H. Puerta del Mar	N	N	108.610	139	10,0	0,00	0,00	0,8	0,0	99,63
1	02017 - A.H. Virgen de las Nieves	N	N	194.282	132	12,6	0,00	0,00	0,7	0,0	99,98
1	02024 - A.H. Reina Sofía	N	N	166.240	129	13,1	0,00	0,00	1,6	0,0	99,95
1	02031 - A.H. Málaga	N	N	303.707	96	5,1	0,00	0,00	0,6	0,0	99,89
1	02042 - C.H. de Jaén	N	N	115.781	125	12,4	0,00	0,00	0,7	0,0	99,89
1	02048 - A.H. Torrecárdenas	N	N	109.184	108	7,4	0,00	0,00	0,6	0,0	99,83
2	02004 - A.H. Valme	N	N	106.711	154	19,4	0,00	0,00	0,8	0,0	99,09
2	02010 - A.G.S. C. Gibraltar (Algeciras)	N	N	82.433	119	8,4	0,00	0,00	0,4	0,0	99,98
2	02011 - A.G.S. C. Gibraltar (La Línea)	N	N	63.010	124	4,2	0,00	0,00	0,5	0,0	99,55
2	02012 - A.H. Jerez de la frontera	N	N	126.583	212	18,5	0,00	0,00	2,1	0,0	99,33
2	02013 - A.H. Puerto Real	N	N	72.032	167	18,0	0,00	0,00	0,9	0,0	99,93
2	02018 - A.H. San Cecilio	N	N	115.194	140	14,8	0,00	0,00	0,7	0,0	99,99
2	02033 - A.H. Virgen de la Victoria	N	N	135.623	195	21,5	0,00	0,00	2,5	0,0	99,97
2	02038 - A.H. Juan Ramón Jiménez	N	N	97.386	176	21,4	0,00	0,00	0,4	0,0	98,99
3	02025 - A.H. Infanta Margarita	N	N	46.277	93	4,4	0,00	0,00	1,9	0,0	99,97
3	02036 - A.H. Infanta Elena	N	N	43.000	177	21,2	0,00	0,00	0,5	0,0	99,75
3	02043 - A.H. San Agustín	N	N	58.580	99	6,1	0,00	0,00	0,3	0,0	99,99
4	02028 - A.G.S. Norte de Málaga	N	N	33.430	238	30,3	0,00	0,00	0,5	0,0	99,72
3	02044 - A.H. San Juan de la Cruz	N	N	59.003	132	12,4	0,00	0,00	0,1	0,0	99,98
4	02007 - A.G.S. de Osuna	N	N	47.290	111	10,0	0,00	0,00	0,2	0,0	99,97
4	02015 - A.H. Baza	N	N	61.439	142	14,0	0,00	0,00	1,1	0,0	99,77
4	02019 - A.G.S. Sur de Granada	N	N	25.454	94	4,8	0,00	0,00	0,1	0,0	99,96
4	02026 - A.S. Norte de Córdoba	N	N	49.002	169	14,6	0,00	0,00	0,4	0,0	99,94
4	02029 - A.G.S. Serranía de Málaga	N	N	36.339	132	12,9	0,00	0,00	0,2	0,0	99,85
4	02032 - A.G.S. Este de Málaga	N	N	66.300	127	10,2	0,00	0,00	4,3	0,0	99,99
4	02039 - A.G.S. Norte de Huelva	N	N	19.803	145	16,8	0,00	0,00	0,6	0,0	100,00
4	02046 - A.G.S. Norte de Almería	N	N	45.878	131	12,9	0,00	0,00	1,2	0,0	99,98

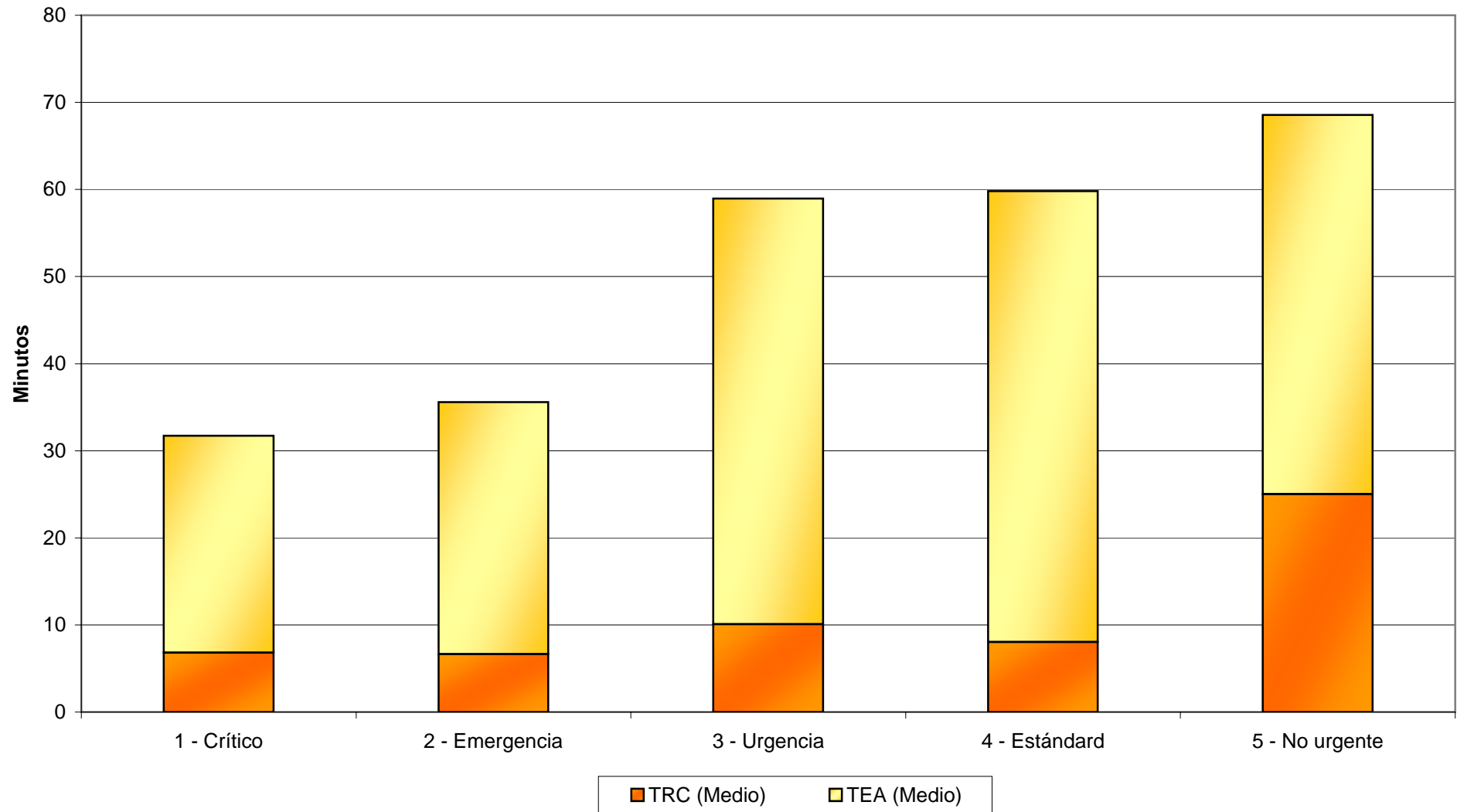
Tiempo de permanencia en urgencias de pacientes no ingresados y no observados



Tiempo de respuesta en los servicios de urgencias 2013

Prioridad	1 - Crítico	2 - Emergencia	3 - Urgencia	4 - Estándard	5 - No urgente	Total
Urgencias	30.457	208.635	989.622	1.312.906	731.808	3.273.428
TRC (Medio)	6,8	6,7	10,1	8,0	25,0	12,4
% TRC mayor 5 min	31,25	36,78	42,62	43,12	60,31	46,30
TEA (Medio)	24,9	28,9	48,9	51,8	43,5	47,3
TPAM (Medio)	31,7	35,6	59,0	59,8	68,5	59,7
% TPAM mayor T	99,12	81,63	30,04	8,23	1,99	18,95
% Episodio Tiempos Validos	99,22	99,31	99,55	99,70	99,52	99,58

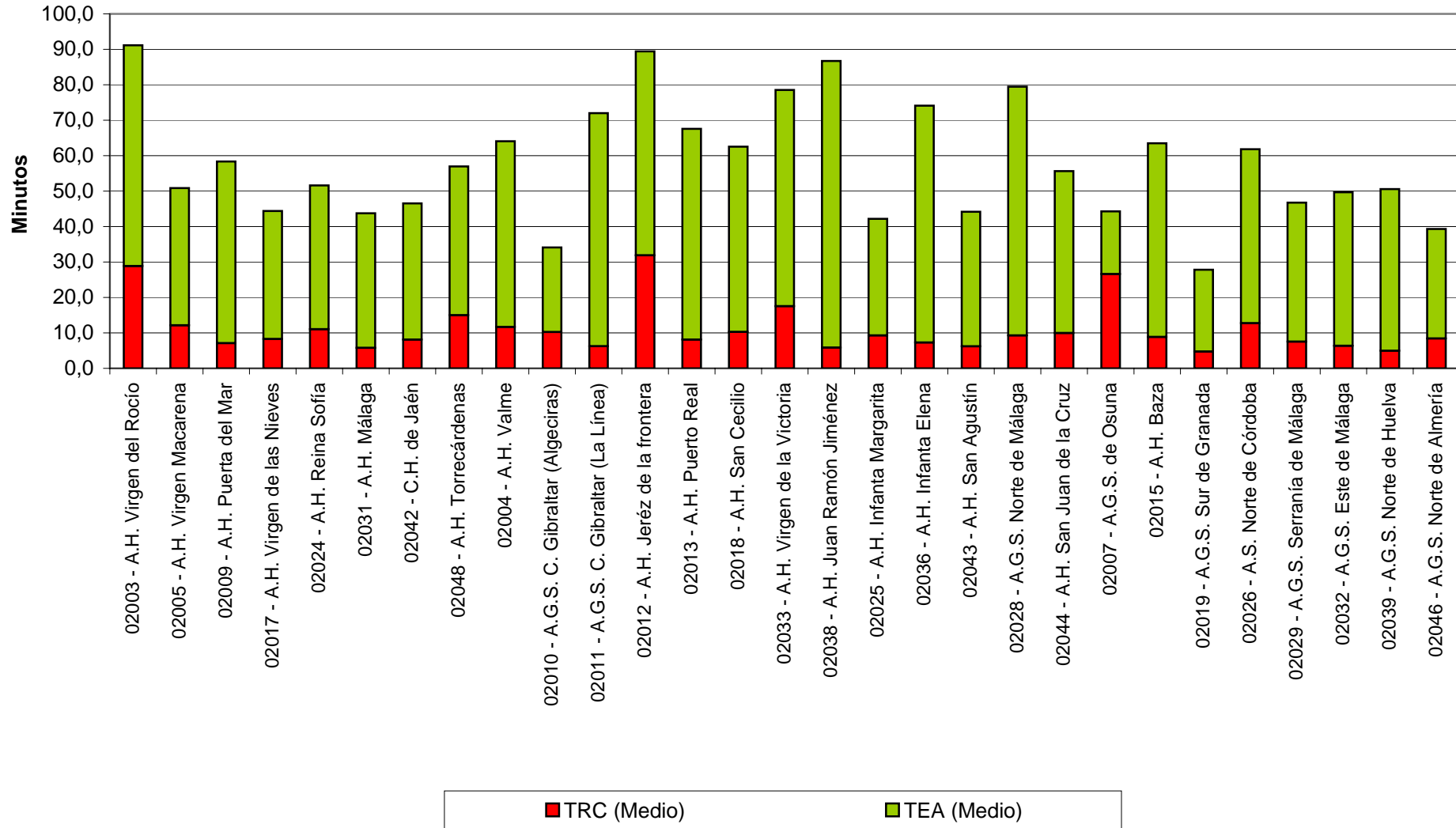
Tiempo de respuesta en los servicios de urgencias 2013



Tiempos de respuesta en los servicios de urgencias por hospital 2013

Hospital	Hospital	Urgencias	TRC (Medio)	% TRC mayor 5 min	TEA (Medio)	TPAM (Medio)	% TPAM mayor T	% Episodio Tiempos Validos
1	02003 - A.H. Virgen del Rocío	290.218	28,8	55,69	62,3	91,1	28,73	99,44
1	02005 - A.H. Virgen Macarena	205.765	12,2	45,41	38,7	50,9	32,51	99,48
1	02009 - A.H. Puerta del Mar	124.356	7,1	37,22	51,3	58,4	6,24	99,66
1	02017 - A.H. Virgen de las Nieves	236.816	8,3	48,30	36,1	44,4	21,52	99,91
1	02024 - A.H. Reina Sofía	194.052	11,0	35,92	40,6	51,6	23,69	99,92
1	02031 - A.H. Málaga	320.208	5,8	34,43	38,0	43,8	4,15	99,85
1	02042 - C.H. de Jaén	139.542	8,1	45,85	38,4	46,5	5,90	99,89
1	02048 - A.H. Torrecárdenas	148.192	15,0	62,42	42,0	57,0	32,19	99,53
2	02004 - A.H. Valme	126.172	11,7	55,42	52,4	64,1	14,57	96,45
2	02010 - A.G.S. C. Gibraltar (Algeciras)	92.049	10,3	52,02	23,9	34,1	13,94	99,97
2	02011 - A.G.S. C. Gibraltar (La Línea)	77.913	6,2	34,59	65,8	72,0	4,03	99,48
2	02012 - A.H. Jerez de la frontera	141.668	31,9	50,88	57,5	89,4	24,79	98,96
2	02013 - A.H. Puerto Real	83.847	8,1	34,31	59,5	67,6	11,83	99,69
2	02018 - A.H. San Cecilio	136.303	10,3	42,06	52,2	62,5	17,88	99,98
2	02033 - A.H. Virgen de la Victoria	151.226	17,5	66,28	61,0	78,5	21,50	99,96
2	02038 - A.H. Juan Ramón Jiménez	114.658	5,8	33,90	80,9	86,7	29,62	98,85
3	02025 - A.H. Infanta Margarita	56.245	9,3	48,35	32,9	42,2	15,57	99,98
3	02036 - A.H. Infanta Elena	52.996	7,3	43,67	66,8	74,1	13,55	99,79
3	02043 - A.H. San Agustín	72.889	6,2	43,77	38,0	44,2	5,02	99,99
4	02028 - A.G.S. Norte de Málaga	39.559	9,3	54,47	70,2	79,5	39,56	99,75
3	02044 - A.H. San Juan de la Cruz	65.246	10,0	60,96	45,7	55,7	22,11	99,96
4	02007 - A.G.S. de Osuna	51.146	26,6	77,36	17,7	44,3	8,22	99,97
4	02015 - A.H. Baza	68.697	8,8	46,16	54,7	63,5	63,66	99,60
4	02019 - A.G.S. Sur de Granada	30.396	4,8	17,68	23,1	27,8	5,40	99,94
4	02026 - A.S. Norte de Córdoba	58.067	12,7	32,21	49,1	61,8	16,75	99,90
4	02029 - A.G.S. Serranía de Málaga	41.158	7,5	46,20	39,2	46,8	6,04	99,85
4	02032 - A.G.S. Este de Málaga	77.105	6,4	37,85	43,3	49,7	12,58	99,96
4	02039 - A.G.S. Norte de Huelva	24.341	5,0	27,63	45,6	50,6	6,80	99,98
4	02046 - A.G.S. Norte de Almería	52.598	8,4	53,13	30,9	39,3	6,05	99,98
	Total	3.273.428	12,4	46,30	47,3	59,7	18,95	99,58

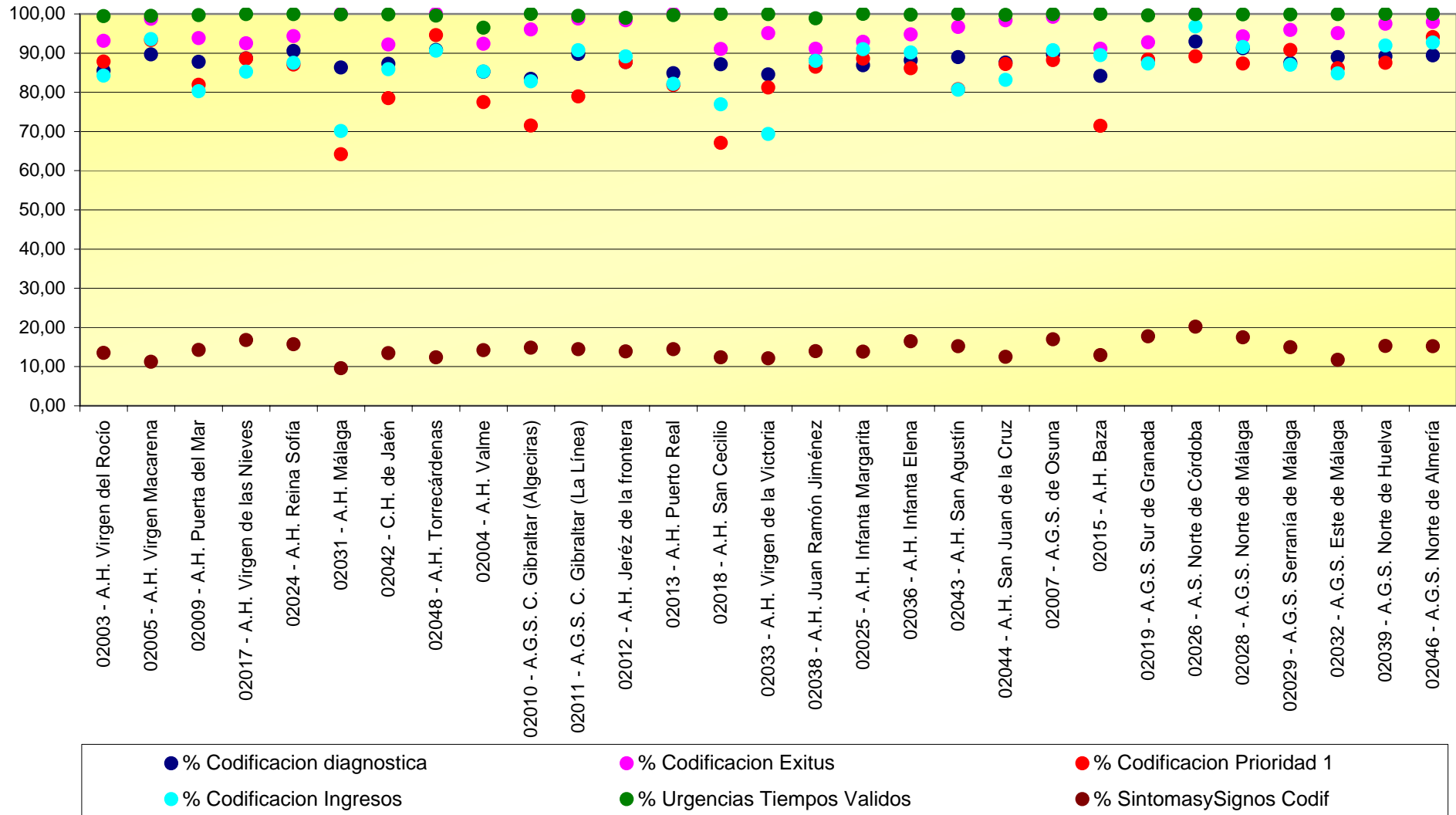
Tiempos de respuesta en los servicios de urgencias por hospital 2013



Calidad de los datos por hospital 2013

Tipo hospital	Hospital	Urgencias	% Codificación diagnóstica	% Sintomas y Signos Codif	Media diagnósticos	% Codificación Exitus	% Codificación Prioridad 1	% Codificación Ingresos	% Urgencias Tiempos Validos	% NUHSA	% Financiación privada	% Sexo discordante BDU
1	02003 - A.H. Virgen del Rocío	290.218	85,50	13,50	1,03	93,10	87,85	84,25	99,44	98,38	0,09	1,89
1	02005 - A.H. Virgen Macarena	205.765	89,66	11,20	1,25	98,73	93,31	93,57	99,48	98,69	0,04	1,54
1	02009 - A.H. Puerta del Mar	124.356	87,77	14,22	0,99	93,81	81,88	80,29	99,66	99,71	0,94	0,43
1	02017 - A.H. Virgen de las Nieves	236.816	88,63	16,78	1,03	92,50	88,59	85,26	99,91	99,62	5,93	0,50
1	02024 - A.H. Reina Sofía	194.052	90,57	15,73	1,01	94,30	87,08	87,53	99,92	99,00	0,16	1,21
1	02031 - A.H. Málaga	320.208	86,33	9,59	0,98	100,00	64,17	70,12	99,85	98,97	2,35	1,14
1	02042 - C.H. de Jaén	139.542	87,24	13,44	0,98	92,19	78,48	85,85	99,89	98,82	3,17	1,73
1	02048 - A.H. Torrecárdenas	148.192	90,77	12,35	1,17	100,00	94,56	90,59	99,53	99,67	2,77	0,54
2	02004 - A.H. Valme	126.172	85,24	14,18	1,02	92,35	77,50	85,34	96,45	99,66	0,01	0,56
2	02010 - A.G.S. C. Gibraltar (Algeciras)	92.049	83,39	14,81	0,98	96,00	71,47	82,77	99,97	96,91	4,35	3,49
2	02011 - A.G.S. C. Gibraltar (La Línea)	77.913	89,81	14,44	1,07	98,81	78,95	90,76	99,48	97,62	0,32	2,50
2	02012 - A.H. Jerez de la frontera	141.668	87,72	13,89	1,08	98,33	87,68	89,13	98,96	99,51	1,62	0,59
2	02013 - A.H. Puerto Real	83.847	84,84	14,47	1,04	100,00	81,82	82,14	99,69	99,90	0,79	0,26
2	02018 - A.H. San Cecilio	136.303	87,12	12,33	1,00	91,04	67,07	76,93	99,98	99,38	0,96	0,74
2	02033 - A.H. Virgen de la Victoria	151.226	84,54	12,12	0,98	95,06	81,23	69,38	99,96	99,72	6,21	0,48
2	02038 - A.H. Juan Ramón Jiménez	114.658	88,11	13,93	1,07	91,08	86,52	88,00	98,85	99,72	5,75	0,63
3	02025 - A.H. Infanta Margarita	56.245	86,88	13,79	1,07	92,86	88,60	90,99	99,98	99,58	3,38	0,63
3	02036 - A.H. Infanta Elena	52.996	88,14	16,48	1,01	94,74	86,15	90,18	99,79	99,78	1,68	0,50
3	02043 - A.H. San Agustín	72.889	88,99	15,21	1,00	96,67	80,77	80,66	99,99	98,64	5,36	1,43
3	02044 - A.H. San Juan de la Cruz	39.559	87,57	12,46	1,05	98,33	87,17	83,17	99,75	99,12	4,39	2,10
4	02007 - A.G.S. de Osuna	65.246	89,60	16,94	1,03	99,25	88,24	90,72	99,96	99,66	1,26	0,48
4	02015 - A.H. Baza	51.146	84,20	12,93	0,97	91,11	71,43	89,49	99,97	99,88	0,04	0,37
4	02019 - A.G.S. Sur de Granada	68.697	88,24	17,71	0,99	92,75	88,32	87,34	99,60	99,66	0,31	0,47
4	02026 - A.S. Norte de Córdoba	30.396	92,96	20,18	1,19	100,00	89,13	96,80	99,94	99,37	0,53	0,85
4	02028 - A.G.S. Norte de Málaga	58.067	91,26	17,44	1,06	94,29	87,30	91,53	99,90	99,45	3,33	0,79
4	02029 - A.G.S. Serranía de Málaga	41.158	87,43	14,96	1,00	95,92	90,79	86,99	99,85	98,94	3,81	1,20
4	02032 - A.G.S. Este de Málaga	77.105	88,95	11,72	1,06	95,07	86,10	84,79	99,96	99,66	5,05	0,54
4	02039 - A.G.S. Norte de Huelva	24.341	89,15	15,27	1,01	97,50	87,50	91,91	99,98	99,26	0,88	0,87
4	02046 - A.G.S. Norte de Almería	52.598	89,39	15,21	1,13	97,92	94,07	92,66	99,98	99,42	0,45	1,01
	Total	3.273.428	87,65	13,74	1,04	95,08	88,07	85,74	99,58	99,16	2,26	1,06

Indicadores de calidad de los datos por hospitales





Servicio Andaluz de Salud
CONSEJERÍA DE IGUALDAD, SALUD Y POLÍTICAS SOCIALES