

# Actividad en Hospital de Día Quirúrgico en los hospitales del SSPA

**H D Q** - 2012



Servicio Andaluz de Salud  
**CONSEJERÍA DE IGUALDAD, SALUD Y POLÍTICAS SOCIALES**





# **Actividad en Hospital de Día Quirúrgico en los Hospitales del SSPA, 2012**

**Servicio Andaluz de Salud**  
Dirección Gerencia  
Subdirección de Análisis y Control Interno  
Servicio de Producto Sanitario

**Autores:**

Juan Goicoechea Salazar  
M<sup>a</sup> Robledo Jiménez Romero  
Juliana Rodríguez Herrera  
Vicente David Canto Casasola  
Daniel Larrocha Mata  
Antonio Laguna Tellez

**Cubierta:**

Jesús Zamora Acosta

**Asesora Técnica Editorial:**

Antonia Garrido Gómez

© 2013 Servicio Andaluz de Salud. Consejería de Igualdad, Salud y Políticas Sociales. Junta de Andalucía.

EDITA: Servicio Andaluz de Salud. Consejería de Igualdad, Salud y Políticas Sociales. Junta de Andalucía.

Avda. de la Constitución, 18. 41071 Sevilla

Tfno.: 955 01 80 00 Fax: 955 01 80 50

[www.juntadeandalucia.es/servicioandaluzdesalud](http://www.juntadeandalucia.es/servicioandaluzdesalud)

**ÍNDICE**

<b>RESUMEN</b> .....	11
<b>INTRODUCCIÓN</b> .....	14
<b>FUENTES</b> .....	15
<b>METODOLOGÍA</b> .....	15
<b>REFERENCIAS</b> .....	18
<b>INFORME POR HOSPITAL Y ANDALUCÍA</b> .....	19
Por hospital y Andalucía: altas, altas con GRDs inválidos y % sobre el total .....	21
Por hospital y Andalucía: altas, procedimientos mayores y media de procedimientos mayores por alta .....	22
Por hospital y Andalucía: número de grupos CCS, media de grupos CCS por alta, índice de resolución, edad media , porcentaje CCS en mujeres y en hombres .....	23
<b>INFORME POR CATEGORÍAS CCS</b> .....	27
Por categorías CCS en Andalucía: número de grupos CCS, % sobre el total, índice de resolución, edad media, porcentaje CCS en mujeres y en hombres .....	29
Por categorías CCS y hospital: número de grupos CCS, % sobre el total, índice de resolución, edad media, porcentaje CCS en mujeres y en hombres .....	33
02003 A.H. VIRGEN DEL ROCÍO (SEVILLA) .....	33
02005 A.H. VIRGEN MACARENA (SEVILLA) .....	34
02009 A.H. PUERTA DEL MAR (CÁDIZ) .....	35

02017	A.H. VIRGEN DE LAS NIEVES (GRANADA)	36
02024	A.H. REINA SOFÍA (CÓRDOBA)	37
02031	A.H. MÁLAGA	38
02042	C.H DE JAÉN	39
02048	A.H. TORRECÁRDENAS (ALMERÍA)	40
02004	A.H. DE VALME (SEVILLA)	41
02010	ÁREA DE GESTIÓN SANITARIA CAMPO DE GIBRALTAR	42
02012	A.H. JEREZ DE LA FRONTERA (CÁDIZ)	43
02013	A.H. PUERTO REAL	44
02018	A.H. SAN CECILIO (GRANADA)	45
02033	A.H. VIRGEN DE LA VICTORIA (MÁLAGA)	46
02034	H. COSTA DEL SOL DE MARBELLA (A.S. COSTA DEL SOL)	47
02037	C.H DE HUELVA	48
02025	A.H. INFANTA MARGARITA (CABRA)	49
02043	A.H. SAN AGUSTÍN (LINARES)	50
02044	A.H. SAN JUAN DE LA CRUZ (ÚBEDA)	51
02050	HOSPITAL DE PONIENTE-EL EJIDO (A.S. DE PONIENTE)	52
02051	A.H. SAN JUAN DE DIOS (ALJARAFE)	53
02007	ÁREA DE GESTIÓN SANITARIA DE OSUNA	54
02015	A.H. BAZA	55
02019	ÁREA DE GESTIÓN SANITARIA SUR DE GRANADA (MOTRIL)	56
02026	ÁREA SANITARIA NORTE DE CÓRDOBA (POZOBLANCO)	57
02028	ÁREA GESTIÓN SANITARIA NORTE DE MÁLAGA (ANTEQUERA)	58
02029	ÁREA GESTIÓN SANITARIA SERRANÍA DE MÁLAGA (RONDA)	59
02032	ÁREA GESTIÓN SANITARIA ESTE DE MÁLAGA- LA AXARQUÍA	60
02039	ÁREA GESTIÓN SANITARIA NORTE DE HUELVA (RIOTINTO)	61
02041	H.ALTO GUADALQUIVIR (A.S. ALTO GUADALQUIVIR)	62
02046	ÁREA GESTIÓN SANITARIA NORTE DE ALMERÍA (HUÉRCAL-OVERA)	63
02052	H. DE MONTILLA (A.S. ALTO GUADALQUIVIR)	64
02053	H.A.R SIERRA DE SEGURA (A.S. ALTO GUADALQUIVIR)	65
02054	H.A.R EL TOYO (A.S. PONIENTE)	66
02055	H.A.R DE ALCAUDETE (A.S. ALTO GUADALQUIVIR)	67
02056	H.A.R SIERRA NORTE DE SEVILLA (A.S. BAJO GUADALQUIVIR)	68

02057 H.A.R DE UTRERA (A.S. BAJO GUADALQUIVIR) .....	69
02058 H.A.R DE PUENTE GENIL (A.S ALTO GUADALQUIVIR) .....	70
02059 H.A.R DE GUADIX (A.S. PONIENTE) .....	71
02060 H.A.R DE BENALMÁDENA (A.S. COSTA DEL SOL).....	72
02061 H.A.R DE ECIJA (A.S. BAJO GUADALQUIVIR) .....	73
02063 H.A.R DE LOJA (A.S. DE PONIENTE).....	74
02064 H.A.R DE ALCALÁ LA REAL (A.S ALTO GUADALQUIVIR).....	75
02065 H.A.R VALLE DEL GUADIATO (A.S. ALTO GUADALQUIVIR) .....	76

**INFORME POR GRUPOS CCS.....77**

30 grupos CCS más frecuentes en Andalucía: número total, % sobre el total, índice de resolución, edad media, porcentaje CCS en mujeres y en hombres..... 79

Por hospital: número e índice de resolución de los 30 grupos CCS más frecuentes en Andalucía ..... 80

Categoría CCS: Intervenciones sobre el sistema nervioso.....	80
Categoría CCS: Intervenciones sobre el ojo .....	81
Categoría CCS: Intervenciones sobre el oído.....	83
Categoría CCS: Intervenciones sobre nariz, boca y faringe .....	84
Categoría CCS: Intervenciones sobre el aparato respiratorio.....	86
Categoría CCS: Intervenciones sobre el sistema cardiovascular .....	87
Categoría CCS: Intervenciones sobre el aparato digestivo .....	88
Categoría CCS: Intervenciones sobre los órganos genitales masculinos.....	90
Categoría CCS: Intervenciones sobre los órganos genitales femeninos .....	92
Categoría CCS: Intervenciones sobre el sistema musculoesquelético .....	95
Categoría CCS: Intervenciones sobre el sistema tegumentario .....	97

25 grupos CCS más frecuentes en cada hospital: número total, % sobre el total, índice de resolución, edad media, porcentaje CCS en mujeres y en hombres..... 99

02003 A.H. VIRGEN DEL ROCÍO (SEVILLA) .....99

02005	A.H. VIRGEN MACARENA (SEVILLA)	100
02009	A.H. PUERTA DEL MAR (CÁDIZ)	101
02017	A.H. VIRGEN DE LAS NIEVES (GRANADA)	102
02024	A.H. REINA SOFÍA (CÓRDOBA)	103
02031	A.H. MÁLAGA	104
02042	C.H DE JAÉN	105
02048	A.H. TORRECÁRDENAS (ALMERÍA)	106
02004	A.H. DE VALME (SEVILLA)	107
02010	ÁREA DE GESTIÓN SANITARIA CAMPO DE GIBRALTAR	108
02012	A.H. JEREZ DE LA FRONTERA (CÁDIZ)	109
02013	A.H. PUERTO REAL(CÁDIZ)	110
02018	A.H. SAN CECILIO (GRANADA)	111
02033	A.H. VIRGEN DE LA VICTORIA (MÁLAGA)	112
02034	H. COSTA DEL SOL DE MARBELLA (A.S. COSTA DEL SOL)	113
02037	C.H DE HUELVA	114
02025	A.H. INFANTA MARGARITA (CABRA)	115
02043	A.H. SAN AGUSTÍN (LINARES)	116
02044	A.H. SAN JUAN DE LA CRUZ (ÚBEDA)	117
02050	HOSPITAL DE PONIENTE-EL EJIDO (A.S. DE PONIENTE)	118
02051	A.H. SAN JUAN DE DIOS (ALJARAFE)	119
02007	ÁREA DE GESTIÓN SANITARIA DE OSUNA	120
02015	A.H. BAZA	121
02019	ÁREA DE GESTIÓN SANITARIA SUR DE GRANADA (MOTRIL)	122
02026	ÁREA SANITARIA NORTE DE CÓRDOBA (POZOBLANCO)	123
02028	ÁREA GESTIÓN SANITARIA NORTE DE MÁLAGA (ANTEQUERA)	124
02029	ÁREA GESTIÓN SANITARIA SERRANÍA DE MÁLAGA (RONDA)	125
02032	ÁREA GESTIÓN SANITARIA ESTE DE MÁLAGA- LA AXARQUÍA	126
02039	ÁREA GESTIÓN SANITARIA NORTE DE HUELVA	127
02041	H.ALTO GUADALQUIVIR (A.S. ALTO GUADALQUIVIR)	128
02046	ÁREA GESTIÓN SANITARIA NORTE DE ALMERÍA (HUÉRCAL-OVERA)	129
02052	H. DE MONTILLA (A.S. ALTO GUADALQUIVIR)	130
02053	H.A.R SIERRA DE SEGURA (A.S. ALTO GUADALQUIVIR)	131
02054	H.A.R EL TOYO (A.S. PONIENTE)	132



02055 H.A.R DE ALCAUDETE (A.S. ALTO GUADALQUIVIR).....	133
02056 H.A.R SIERRA NORTE DE SEVILLA (A.S. BAJO GUADALQUIVIR).....	134
02057 H.A.R DE UTRERA (A.S. BAJO GUADALQUIVIR).....	135
02058 H.A.R DE PUENTE GENIL (A.S ALTO GUADALQUIVIR).....	136
02059 H.A.R DE GUADIX (A.S. PONIENTE).....	137
02060 H.A.R DE BENALMÁDENA (A.S. COSTA DEL SOL).....	138
02061 H.A.R DE ECIJA (A.S. BAJO GUADALQUIVIR).....	139
02063 H.A.R DE LOJA (A.S. DE PONIENTE).....	140
02064 H.A.R DE ALCALÁ LA REAL (A.S ALTO GUADALQUIVIR).....	141
02065 H.A.R VALLE DEL GUADIATO (A.S. ALTO GUADALQUIVIR).....	142
 10 grupos CCS más frecuentes en Andalucía por sexo: número total y número en cada tramo etario .....	143
 10 grupos CCS más frecuentes en Andalucía por grupos de edad: número total y número en hombres y en mujeres .....	144
<b>INFORME POR CATEGORÍAS Y GRUPOS CCS</b> .....	147
 Por categorías y grupos CCS en Andalucía: número de grupos CCS, índice de resolución, edad media, porcentaje CCS en mujeres y en hombres.....	149
<b>REPARACIONES DE HERNIAS INGUINALES Y FEMORALES</b> .....	153
 Reparaciones de hernias inguinales y femorales por hospital y Andalucía: número total, índice de resolución, número en cada tramo etario, % mujeres y % en hombres.....	155
 Reparaciones de hernias inguinales y femorales en Andalucía: ámbito, sexo y grupo de edad .....	157
<b>AMIGDALECTOMÍAS Y/O ADENOIDECTOMÍAS</b> .....	159
 Amigdalectomías y/o adenoidectomías por hospital y Andalucía: número total, índice de resolución, número en cada tramo etario, % mujeres y % hombres.....	161

Amigdalectomías y/o adenoidectomías en Andalucía: ámbito, sexo y grupo de edad .....	163
<b>COLECISTECTOMÍAS</b> .....	165
Colecistectomías por hospital y Andalucía: número total, índice de resolución, número en cada tramo etario, % mujeres y % hombres.....	167
Colecistectomías en Andalucía: ámbito, sexo y grupo de edad .....	169
<b>ANEXO</b> .....	171
Clasificación en Grupos CCS – uninivel y códigos CIE de los procedimientos de Cirugía Mayor incluidos en el Hospital de Día Quirúrgico para el año 2012 .....	173

## **Resumen**

La cirugía mayor ambulatoria es un tipo de cirugía en la que el paciente requiere una estancia de menos de 24 horas en el hospital y su incremento en los últimos años se explica, fundamentalmente, por los avances en las técnicas quirúrgicas y por las políticas sanitarias que han incentivado esta práctica.

Este documento resume la información, que sobre este tipo de cirugía, contiene el Conjunto Mínimo Básico de Datos (CMBD). Se ha utilizado esta fuente de datos para examinar la cirugía realizada en el ámbito de hospital de día quirúrgico (HDQ) y valorar las diferencias con el ámbito de hospitalización.

El informe compara las intervenciones de cirugía mayor ambulatoria con esas mismas intervenciones en pacientes hospitalizados, describiendo las intervenciones mayores ambulatorias más frecuentes y su distribución por grupos de edad y sexo. También proporciona información sobre algunos procedimientos quirúrgicos frecuentes como las colecistectomías, las reparaciones de hernia inguinal y femoral, y las amigdalectomías y/o adenoidectomías.

En el año 2012 se realizaron en HDQ 196.616 intervenciones. En cada una de estas intervenciones se realizó, al menos, un procedimiento mayor de entre los incluidos en el Anexo de este documento. En cada episodio asistencial se llevaron a cabo 1,08 intervenciones como media.

Del total de intervenciones llevadas a cabo en los hospitales en las que se realizó, al menos, un procedimiento mayor de entre los incluidos en el Anexo de este documento, las que se llevaron a cabo en HDQ representan el 68,39% (con un rango inter-hospitalario del 27,95 al 100,00%). La edad media de los pacientes fue de 53 años y el 52,05% se realizaron a mujeres.

Las 65.314 intervenciones sobre el ojo supusieron el 33,22% del total de las realizadas en HDQ, y en el 52,94% de las ocasiones se llevaron a cabo en mujeres. El 12,14% de las intervenciones se realizaron sobre el sistema tegumentario y el 49,28% de éstas en mujeres. El 11,74% de las intervenciones se realizaron sobre el sistema musculoesquelético y el 56,43% de éstas en mujeres. El 10,84% de las intervenciones se realizaron sobre órganos genitales femeninos. El 9,05% de las intervenciones se realizaron sobre el aparato digestivo y el 32,56 % de éstas en mujeres. El 7,11% de las intervenciones se realizaron sobre nariz, boca y faringe y el 44,51% de éstas en mujeres. El 6,33% de las intervenciones se realizaron sobre los órganos genitales masculinos.

Los mayores índices de resolución en HDQ, por categorías CCS, se dieron en las intervenciones sobre el ojo (93,61%), sobre el sistema nervioso (89,67%) y sobre órganos genitales masculinos (86,86%) y los menores, a excepción de las categorías

residuales, en las intervenciones sobre el sistema endocrino (11,34%), sistema hemático y linfático (13,22%) y procedimientos obstétricos (21,34%).

Entre los grupos CCS de intervenciones más frecuentes destacan las 38.024 operaciones de cristalino y cataratas (19,34% del total), con una edad media de 72 años y realizadas el 54,19% de las veces a mujeres. Le siguen en orden de frecuencia 15.101 procedimientos de escisiones de lesión de piel (7,68%), 14.129 otros procedimientos terapéuticos intraoculares (7,19%), 9.920 de procedimientos terapéuticos sobre párpados, conjuntiva y córnea (5,05%). En todos estos grupos el índice de resolución en HDQ es alto, superando el 90% y en los dos primeros grupos el 94%.

Entre los grupos CCS de intervenciones más frecuentes en hombres destacan 17.410 operaciones de cristalino y cataratas, 13.195 (75,79%) de las cuales se realizaron en mayores de 64 años. Le siguen en orden de frecuencia 7.943 escisiones de lesión de piel, mayoritarias en el grupo mayor de 64 años, 6.878 procedimientos terapéuticos intraoculares mayoritarios en el grupo mayor de 64 años y 6.730 reparaciones de hernia inguinal y femoral, mayoritarias en el grupo de de 45 a 64 años.

Entre los grupos CCS de intervenciones más frecuentes en mujeres destacan 20.607 operaciones de cristalino y cataratas, 17.304 (83,97%) de las cuales se realizaron en mayores de 64 años. Le siguen en orden de frecuencia 7.250 procedimientos terapéuticos intraoculares mayoritarios en el grupo mayor de 64 años, 7.152 escisión de lesión de piel, más frecuentes en el grupo mayores de 64 años y 6.587 otros procedimientos diagnósticos de órganos femeninos, mayoritarias en el grupo de 15 a 44 y de 45 a 64 años.

Los grupos CCS de intervenciones más frecuentes en los menores de un año han sido los procedimientos terapéuticos de párpados, conjuntiva y córnea, las reparaciones de hernia inguinal y femoral y otros procedimientos terapéuticos sobre músculo y tendones, mayoritarias en el sexo masculino.

En el grupo de 1 a 14 años los grupos CCS de intervenciones más frecuentes han sido las amigdalectomías y/o adenoidectomías, las miringotomías y otros procedimientos terapéuticos con uso de quirófano sobre genitales masculinos, todas ellas mayoritarias en el sexo masculino.

En el grupo de 15 a 44 años los grupos CCS de intervenciones más frecuentes han sido los procedimientos terapéuticos sobre genitales masculinos (sin uso de quirófano en EEUU), las escisiones de lesión de piel, circuncisión y los procedimientos diagnósticos sobre órganos femeninos.

En el grupo de 45 a 64 años los grupos CCS de intervenciones más frecuentes han sido las operaciones de cristalino y cataratas, las escisiones de lesión de piel y los procedimientos terapéuticos intraoculares, todas ellas mayoritarias en el sexo masculino.

En los mayores de 64 años los grupos CCS de intervenciones más frecuentes han sido las operaciones de cristalino (más en mujeres), los procedimientos terapéuticos intraoculares (más en mujeres) y las escisiones de lesión de piel (más en hombres),

Durante el 2012 en los hospitales del SSPA se han realizado un total de 11.200 reparaciones de hernias inguinales y femorales, de las cuales 7.950 se han realizado en HDQ (índice de resolución 70,98%). De estas últimas el 39,09% se han llevado a cabo en el grupo de edad de 45 a 64 y el 24,45 % en el de mayor de 64 años. El 15,27% de estas hernias realizadas en HDQ se han llevado a cabo en mujeres.

Se han realizado un total de 6.704 amigdalectomías y/o adenoidectomías, de las cuales 4.807 se han realizado en HDQ (índice de resolución 71,70%). De estas últimas el 86,87% se han llevado a cabo en el grupo de edad de 1 a 14 años. El 44,21% de las amigdalectomías y adenoidectomías realizadas en HDQ se han llevado a cabo en mujeres.

También se han realizado un total de 8.558 colecistectomías, de las cuales 1.518 se han realizado en HDQ (índice de resolución 17,14%). De estas últimas el 42,75% se han llevado a cabo en el grupo de edad de 45 a 64 años, el 32,15% en el de 15 a 44. El 71,15% de las colecistectomías realizadas en HDQ se han llevado a cabo en mujeres.

## **Introducción**

La cirugía mayor ambulatoria es un tipo de cirugía programada en la que el paciente requiere una estancia de menos de 24 horas en el hospital. Su uso como alternativa a la cirugía con ingreso es cada vez más frecuente y representa un porcentaje creciente de toda la cirugía que se realiza en los hospitales.

En el año 2000 se realizaron 66.696 intervenciones de cirugía mayor ambulatoria frente a las 196.616 realizadas en 2012 (en ambos contajes se incluyen únicamente los procedimientos recogidos en un listado cerrado).

El incremento de la cirugía ambulatoria se explica fundamentalmente por los avances en las técnicas quirúrgicas y también por las políticas sanitarias que han incentivado esta práctica.

El informe “Actividad en Hospital de Día Quirúrgico en los Hospitales del SSPA, año 2012” resume la información, que sobre este tipo de cirugía, contiene el Conjunto mínimo básico de datos (CMBD). Se ha utilizado esta fuente de datos para examinar la cirugía realizada en el ámbito de hospital de día quirúrgico (HDQ) y valorar las diferencias con el ámbito de hospitalización.

En el informe se abordan las siguientes cuestiones:

- ¿Cómo se comparan la cirugía mayor ambulatoria y la cirugía con ingreso?
- ¿A quién se interviene mediante cirugía mayor ambulatoria?
- ¿Cuáles son las intervenciones mayores ambulatorias más frecuentes?
- ¿Cómo se distribuye la cirugía mayor ambulatoria por grupos de edad y sexo?

Y además se proporciona información más detallada sobre:

- Algunos procedimientos quirúrgicos frecuentes como las colecistectomías, las reparaciones de hernia y las amigdalectomías y adenoidectomías.
- Procedimientos quirúrgicos llevados a cabo en determinadas poblaciones (i.e., niños, mujeres u hombres).

## **Fuentes**

Se ha utilizado el CMBD de los ámbitos de hospitalización y HDQ de los hospitales del Sistema Sanitario Público de Andalucía (SSPA) del año 2012 incluyendo los hospitales de alta resolución (HARs).

- Hospitalización: La unidad de registro del CMBD de hospitalización es el ingreso, que implica la admisión de un paciente en una unidad de hospitalización convencional con la consiguiente ocupación de una cama.
- HDQ: En el CMBD de HDQ se recogen las intervenciones de cirugía mayor y menor programadas o urgentes y realizadas en un quirófano que no generan estancia, y las intervenciones de cirugía mayor programada o urgente que se realizan en horario desde las 15:00 hasta las 00:00 y se dan de alta durante la mañana del día siguiente al de la intervención.

Manual de Instrucciones del Conjunto Mínimo Básico de Datos de Andalucía. Año 2012

[http://www.juntadeandalucia.es/servicioandaluzdesalud/principal/documentosAcc.asp?pagina=profesionales\\_cmbd](http://www.juntadeandalucia.es/servicioandaluzdesalud/principal/documentosAcc.asp?pagina=profesionales_cmbd)

## **Metodología**

### **Clasificación de los procedimientos**

Se han clasificado los códigos de procedimiento del registro del CMBD siguiendo las directrices, modificadas en algunos casos, del Healthcare Cost and Utilization Project (HCUP), que asigna cada código de procedimiento CIE-9-MC a uno de los siguientes cuatro grupos:

1. Diagnóstico Menor, identifica aquellos procedimientos que se llevan a cabo por motivos diagnósticos y que según el software de los GDRs no necesitan el uso de quirófano.
2. Terapéutico Menor, identifica aquellos procedimientos que se llevan a cabo por motivos terapéuticos y que según el software de los GDRs no necesitan el uso de quirófano.
3. Diagnóstico Mayor, identifica aquellos procedimientos que se llevan a cabo por motivos diagnósticos y que según el software de los GDRs necesitan el uso de quirófano.

4. Terapéutico Mayor, identifica aquellos procedimientos que se llevan a cabo por motivos terapéuticos y que según el software de los GDRs necesitan el uso de quirófano.

Agrupación de los procedimientos de la ICD-9-CM 2010 Americana, [http://www.juntadeandalucia.es/servicioandaluzdesalud/principal/documentosAcc.asp?pagina=profesionales\\_cmbd](http://www.juntadeandalucia.es/servicioandaluzdesalud/principal/documentosAcc.asp?pagina=profesionales_cmbd)

### **Criterios de inclusión**

Para realizar este informe se han utilizado los registros del CMBD de HDQ y de hospitalización que contienen al menos un código de procedimiento mayor (diagnóstico o terapéutico), es decir de un procedimiento que requiere el uso de un quirófano, de entre los incluidos en el Anexo de este documento.

### **Grupos y Categorías CCS**

En el CMBD los procedimientos se codifican mediante los códigos de la CIE-9-MC. Aunque estos códigos pueden utilizarse para elaborar estadísticas descriptivas, su alto nivel de desagregación los hace poco útiles para trabajar con información resumida. Por ello en este informe se utiliza el “Clinical Classifications Software” (CCS), desarrollado por la “Agency for Healthcare Research and Quality” (AHRQ), para agrupar los códigos de los procedimientos de la CIE-9-MC en 231 de clases con significado clínico (Grupos y categorías CCS, <http://www.hcup-us.ahrq.gov/home.jsp>)

Grupos de procedimientos CCS: Los códigos CIE de procedimientos se agrupan en un número limitado de clases homogéneas, clínicamente coherentes y mutuamente excluyentes.

Categoría CCS: Los grupos de procedimientos CCS se agrupan en 16 clases que identifican, en general, los aparatos y sistemas sobre los que se actúa.



## Unidad de medida

El conteo del número de intervenciones a partir de los datos contenidos en cada episodio del CMBD no está exento de dificultades.

Cada uno de los procedimientos mayores que recoge un registro del CMBD se asigna a su correspondiente grupo CCS. Posteriormente, se contabilizan los grupos CCS diferentes que contiene cada registro.

Se asume que, en cada episodio, los procedimientos incluidos en un mismo grupo CCS forman parte de la misma intervención, y que diferentes grupos CCS hacen referencia a distintas intervenciones, aunque se hayan llevado a cabo dentro de una misma programación quirúrgica.

Con este sistema de conteo, se podría en algunos casos estar infraestimando el número de intervenciones realizadas (ej. algunas actuaciones sobre órganos bilaterales en un mismo acto).

## Índice de resolución global en HDQ

$$\frac{\text{Sumatorio de los grupos CCS distintos a los que han sido asignados los procedimientos* de cada registro en HDQ}}{\text{Sumatorio de los grupos CCS distintos a los que han sido asignados los procedimientos* de cada registro en HDQ y Hospitalización}}$$

\* De entre los incluidos en el anexo de este documento

## Índice de resolución de cada grupo CCS en HDQ

$$\frac{\text{Número de registros que contienen uno o más procedimientos* de ese grupo CCS en HDQ}}{\text{Número de registros que contienen uno o más procedimientos* de ese grupo CCS en HDQ y Hospitalización}}$$

\* De entre los incluidos en el anexo de este documento

## **Referencias**

- Manual de Instrucciones del Conjunto Mínimo Básico de Datos de Andalucía. Año 2012  
[http://www.juntadeandalucia.es/servicioandaluzdesalud/principal/documentosAcc.asp?pagina=profesionales\\_cmbd](http://www.juntadeandalucia.es/servicioandaluzdesalud/principal/documentosAcc.asp?pagina=profesionales_cmbd)
- Agrupación de los procedimientos de la ICD-9-CM 2010 Americana  
[http://www.juntadeandalucia.es/servicioandaluzdesalud/principal/documentosAcc.asp?pagina=profesionales\\_cmbd](http://www.juntadeandalucia.es/servicioandaluzdesalud/principal/documentosAcc.asp?pagina=profesionales_cmbd)
- Grupos y categorías CCS  
<http://www.hcup-us.ahrq.gov/home.jsp>.

# INFORME POR HOSPITAL Y ANDALUCÍA



## Por hospital y Andalucía: altas, altas con GRDs inválidos y % sobre el total

Tipo Hospital	Hospital	Altas	Altas con GRDs inválidos	%
1	02003 - A.H. VIRGEN DEL ROCÍO (SEVILLA)	15.506	1	0,01
1	02005 - A.H. VIRGEN MACARENA (SEVILLA)	2.438	84	3,45
1	02009 - A.H. PUERTA DEL MAR (CÁDIZ)	6.357	54	0,85
1	02017 - A.H. VIRGEN DE LAS NIEVES (GRANADA)	9.143	-	-
1	02024 - A.H. REINA SOFIA (CÓRDOBA)	10.368	-	-
1	02031 - A.H. MÁLAGA	15.014	-	-
1	02042 - C.H. DE JAÉN	8.731	-	-
1	02048 - A.H. TORRECÁRDENAS (ALMERIA)	6.636	1	0,02
2	02004 - A.H. DE VALME (SEVILLA)	5.763	5	0,09
2	02010 - A.G.S CAMPO DE GIBRALTAR	5.403	-	-
2	02012 - A.H. JEREZ DE LA FRONTERA	7.206	-	-
2	02013 - A.H. PUERTO REAL	4.949	1	0,02
2	02018 - A.H. SAN CECILIO (GRANADA)	7.974	9	0,11
2	02033 - A.H. VIRGEN DE LA VICTORIA (MÁLAGA)	8.858	4	0,05
2	02034 - H. COSTA DEL SOL (A.S.COSTA DEL SOL)	6.113	-	-
2	02037 - C.H. DE HUELVA	4.607	8	0,17
3	02025 - A.H. INFANTA MARGARITA (CABRA)	3.105	-	-
3	02043 - A.H. SAN AGUSTÍN (LINARES)	3.411	-	-
3	02044 - A.H. SAN JUAN DE LA CRUZ (ÚBEDA)	2.256	-	-
3	02050 - H. DE PONIENTE - EL EJIDO (A.S. DE PONIENTE)	5.030	-	-
3	02051 - A.H. SAN JUAN DE DIOS (ALJARAFE)	6.109	4	0,07
4	02007 - A.G.S DE OSUNA	3.061	-	-
4	02015 - A.H. BAZA	1.642	-	-
4	02019 - A.G.S SUR DE GRANADA (MOTRIL)	3.532	-	-
4	02026 - A.S. NORTE DE CÓRDOBA (POZOBLANCO)	2.308	-	-
4	02028 - A.G.S NORTE DE MÁLAGA (ANTEQUERA)	1.570	7	0,45
4	02029 - A.G.S SERRANIA DE MÁLAGA (RONDA)	1.920	-	-
4	02032 - A.G.S. ESTE DE MÁLAGA - AXARQUÍA	1.767	-	-
4	02039 - A.G.S. NORTE DE HUELVA (RIOTINTO)	2.352	-	-
4	02041 - H. ALTO GUADALQUIVIR DE ANDUJAR (A.S. ALTO GUADALQUIVIR)	1.922	-	-
4	02046 - A.G.S NORTE DE ALMERÍA (HUÉRCAL-OVERA)	2.898	-	-
4	02052 - H. DE MONTILLA (A.S. ALTO GUADALQUIVIR)	1.990	-	-
5	02053 - H.A.R. SIERRA DE SEGURA (A.S. ALTO GUADALQUIVIR)	778	-	-
5	02054 - H.A.R. EL TOYO (A.S. DE PONIENTE)	1.405	-	-
5	02055 - H.A.R. DE ALCAUDETE (A.S. ALTO GUADALQUIVIR)	202	-	-
5	02056 - H.A.R. SIERRA NORTE (A.S. BAJO GUADALQUIVIR)	603	-	-
5	02057 - H.A.R. DE UTRERA (A.S. BAJO GUADALQUIVIR)	2.129	-	-
5	02058 - H.A.R. DE PUENTE GENIL (A.S. ALTO GUADALQUIVIR)	668	-	-
5	02059 - H.A.R. DE GUADIX (A.S. DE PONIENTE)	1.332	-	-
5	02060 - H.A.R. DE BENALMÁDENA (A.S.COSTA DEL SOL)	1.893	-	-
5	02061 - H.A.R. DE ÉCIJA (A.S. BAJO GUADALQUIVIR)	1.886	-	-
5	02062 - H.A.R. DE MORÓN DE LA FRONTERA (A.S. BAJO GUADALQUIVIR)	-	-	-
5	02063 - H.A.R. DE LOJA (A.S. DE PONIENTE)	630	-	-
5	02064 - H.A.R. DE ALCALÁ LA REAL (A.S. ALTO GUADALQUIVIR)	662	-	-
5	02065 - H.A.R. VALLE DEL GUADIATO (A.S. ALTO GUADALQUIVIR)	696	-	-
	<b>Total</b>	<b>182.823</b>	<b>178</b>	<b>0,10</b>

## Por hospital y Andalucía: altas, procedimientos mayores y media de procedimientos mayores por alta

Tipo Hospital	Hospital	Altas	Procedimientos Mayores	Media Procedimientos
1	02003 - A.H. VIRGEN DEL ROCÍO (SEVILLA)	15.506	20.552	1,33
1	02005 - A.H. VIRGEN MACARENA (SEVILLA)	2.438	2.473	1,01
1	02009 - A.H. PUERTA DEL MAR (CÁDIZ)	6.357	6.399	1,01
1	02017 - A.H. VIRGEN DE LAS NIEVES (GRANADA)	9.143	13.181	1,44
1	02024 - A.H. REINA SOFÍA (CÓRDOBA)	10.368	13.061	1,26
1	02031 - A.H. MÁLAGA	15.014	19.398	1,29
1	02042 - C.H. DE JAÉN	8.731	10.979	1,26
1	02048 - A.H. TORRECÁRDENAS (ALMERÍA)	6.636	7.729	1,16
2	02004 - A.H. DE VALME (SEVILLA)	5.763	7.896	1,37
2	02010 - A.G.S CAMPO DE GIBRALTAR	5.403	6.845	1,27
2	02012 - A.H. JEREZ DE LA FRONTERA	7.206	8.621	1,20
2	02013 - A.H. PUERTO REAL	4.949	5.828	1,18
2	02018 - A.H. SAN CECILIO (GRANADA)	7.974	9.581	1,20
2	02033 - A.H. VIRGEN DE LA VICTORIA (MÁLAGA)	8.858	12.016	1,36
2	02034 - H. COSTA DEL SOL (A.S.COSTA DEL SOL)	6.113	8.256	1,35
2	02037 - C.H. DE HUELVA	4.607	4.940	1,07
3	02025 - A.H. INFANTA MARGARITA (CABRA)	3.105	3.899	1,26
3	02043 - A.H. SAN AGUSTÍN (LINARES)	3.411	3.440	1,01
3	02044 - A.H. SAN JUAN DE LA CRUZ (ÚBEDA)	2.256	2.787	1,24
3	02050 - H. DE PONIENTE - EL EJIDO (A.S. DE PONIENTE)	5.030	7.492	1,49
3	02051 - A.H. SAN JUAN DE DIOS (ALJARAFE)	6.109	8.052	1,32
4	02007 - A.G.S DE OSUNA	3.061	3.967	1,30
4	02015 - A.H. BAZA	1.642	2.241	1,36
4	02019 - A.G.S SUR DE GRANADA (MOTRIL)	3.532	5.108	1,45
4	02026 - A.S. NORTE DE CÓRDOBA (POZOBLANCO)	2.308	3.370	1,46
4	02028 - A.G.S NORTE DE MÁLAGA (ANTEQUERA)	1.570	2.324	1,48
4	02029 - A.G.S SERRANÍA DE MÁLAGA (RONDA)	1.920	2.624	1,37
4	02032 - A.G.S. ESTE DE MÁLAGA - AXARQUÍA	1.767	2.601	1,47
4	02039 - A.G.S. NORTE DE HUELVA (RIOTINTO)	2.352	3.230	1,37
4	02041 - H. ALTO GUADALQUIVIR DE ANDUJAR (A.S. ALTO GUADALQUIVIR)	1.922	2.889	1,50
4	02046 - A.G.S NORTE DE ALMERÍA (HUÉRCAL-OVERA)	2.898	3.688	1,27
4	02052 - H. DE MONTILLA (A.S. ALTO GUADALQUIVIR)	1.990	2.804	1,41
5	02053 - H.A.R. SIERRA DE SEGURA (A.S. ALTO GUADALQUIVIR)	778	1.148	1,48
5	02054 - H.A.R. EL TOYO (A.S. DE PONIENTE)	1.405	1.892	1,35
5	02055 - H.A.R. DE ALCAUDETE (A.S. ALTO GUADALQUIVIR)	202	290	1,44
5	02056 - H.A.R. SIERRA NORTE (A.S. BAJO GUADALQUIVIR)	603	1.079	1,79
5	02057 - H.A.R. DE UTRERA (A.S. BAJO GUADALQUIVIR)	2.129	3.012	1,41
5	02058 - H.A.R. DE PUENTE GENIL (A.S. ALTO GUADALQUIVIR)	668	936	1,40
5	02059 - H.A.R. DE GUADIX (A.S. DE PONIENTE)	1.332	2.275	1,71
5	02060 - H.A.R. DE BÉNALMÁDENA (A.S.COSTA DEL SOL)	1.893	2.421	1,28
5	02061 - H.A.R. DE ÉCIJA (A.S. BAJO GUADALQUIVIR)	1.886	2.691	1,43
5	02062 - H.A.R. DE MORÓN DE LA FRONTERA (A.S. BAJO GUADALQUIVIR)	-	-	-
5	02063 - H.A.R. DE LOJA (A.S. DE PONIENTE)	630	1.193	1,89
5	02064 - H.A.R. DE ALCALÁ LA REAL (A.S. ALTO GUADALQUIVIR)	662	926	1,40
5	02065 - H.A.R. VALLE DEL GUADIATO (A.S. ALTO GUADALQUIVIR)	696	1.083	1,56
	<b>Total</b>	<b>182.823</b>	<b>237.217</b>	<b>1,30</b>

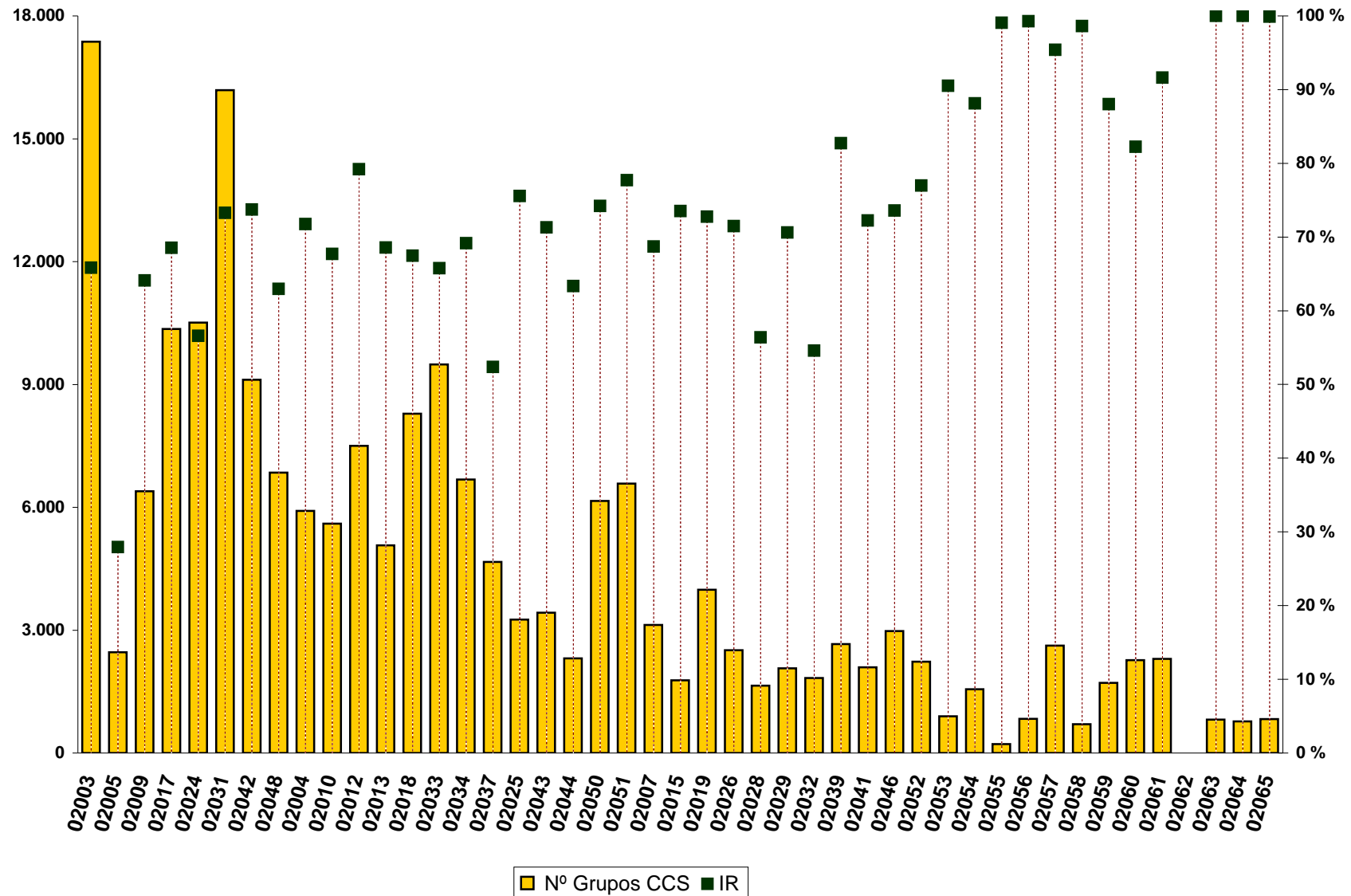
**Por hospital y Andalucía: número de grupos CCS, media de grupos CCS por alta, índice de resolución, edad media,  
% CCS en mujeres, % CCS en hombres**

Tipo Hospital	Hospital	Número Grupos CCS	Media Grupos CCS	Índice de Resolución	Edad Media	% Mujeres	% Hombres
1	02003 - A.H. VIRGEN DEL ROCIO (SEVILLA)	17.368	1,12	65,84	50	53,18	46,63
1	02005 - A.H. VIRGEN MACARENA (SEVILLA)	2.463	1,01	27,95	55	50,47	49,41
1	02009 - A.H. PUERTA DEL MAR (CÁDIZ)	6.390	1,01	64,12	47	49,28	50,72
1	02017 - A.H. VIRGEN DE LAS NIEVES (GRANADA)	10.353	1,13	68,53	51	54,87	45,13
1	02024 - A.H. REINA SOFÍA (CÓRDOBA)	10.508	1,01	56,61	49	58,84	41,16
1	02031 - A.H. MÁLAGA	16.185	1,08	73,28	48	50,58	49,42
1	02042 - C.H. DE JAÉN	9.117	1,04	73,74	52	48,61	51,39
1	02048 - A.H. TORRECÁRDENAS (ALMERÍA)	6.848	1,03	62,95	51	50,38	49,58
2	02004 - A.H. DE VALME (SEVILLA)	5.913	1,03	71,77	52	51,41	48,59
2	02010 - A.G.S CAMPO DE GIBRALTAR	5.600	1,04	67,70	57	55,52	44,48
2	02012 - A.H. JEREZ DE LA FRONTERA	7.501	1,04	79,21	55	51,70	48,30
2	02013 - A.H. PUERTO REAL	5.074	1,03	68,57	51	48,62	51,38
2	02018 - A.H. SAN CECILIO (GRANADA)	8.286	1,04	67,45	52	50,04	49,96
2	02033 - A.H. VIRGEN DE LA VICTORIA (MÁLAGA)	9.488	1,07	65,75	60	50,99	49,01
2	02034 - H. COSTA DEL SOL (A.S.COSTA DEL SOL)	6.682	1,09	69,15	55	55,01	44,99
2	02037 - C.H. DE HUELVA	4.667	1,01	52,36	51	53,95	45,64
3	02025 - A.H. INFANTA MARGARITA (CABRA)	3.258	1,05	75,57	57	48,16	51,84
3	02043 - A.H. SAN AGUSTÍN (LINARES)	3.429	1,01	71,32	53	48,61	51,39
3	02044 - A.H. SAN JUAN DE LA CRUZ (ÚBEDA)	2.314	1,03	63,36	54	42,70	57,30
3	02050 - H. DE PONIENTE - EL EJIDO (A.S. DE PONIENTE)	6.154	1,22	74,21	56	57,62	42,38
3	02051 - A.H. SAN JUAN DE DIOS (ALJARAFE)	6.580	1,08	77,71	50	56,88	43,12
4	02007 - A.G.S DE OSUNA	3.127	1,02	68,70	54	48,00	52,00
4	02015 - A.H. BAZA	1.777	1,08	73,52	57	48,45	51,55
4	02019 - A.G.S SUR DE GRANADA (MOTRIL)	3.987	1,13	72,77	53	48,46	51,54
4	02026 - A.S. NORTE DE CÓRDOBA (POZOBLANCO)	2.510	1,09	71,47	61	61,24	38,76
4	02028 - A.G.S NORTE DE MÁLAGA (ANTEQUERA)	1.642	1,05	56,39	58	53,11	46,83
4	02029 - A.G.S SERRANÍA DE MÁLAGA (RONDA)	2.066	1,08	70,61	59	52,42	47,58
4	02032 - A.G.S. ESTE DE MÁLAGA - AXARQUÍA	1.831	1,04	54,59	56	43,75	56,25
4	02039 - A.G.S. NORTE DE HUELVA (RIOTINTO)	2.661	1,13	82,72	55	49,46	50,54
4	02041 - H. ALTO GUADALQUIVIR DE ANDUJAR (A.S. ALTO GUADALQUIVIR)	2.096	1,09	72,23	57	51,05	48,95
4	02046 - A.G.S NORTE DE ALMERÍA (HUÉRCAL-OVERA)	2.978	1,03	73,60	55	54,50	45,50
4	02052 - H. DE MONTILLA (A.S. ALTO GUADALQUIVIR)	2.229	1,12	76,99	54	51,59	48,41
5	02053 - H.A.R. SIERRA DE SEGURA (A.S. ALTO GUADALQUIVIR)	899	1,16	90,53	59	48,83	51,17
5	02054 - H.A.R. EL TOYO (A.S. DE PONIENTE)	1.560	1,11	88,14	54	51,79	48,21
5	02055 - H.A.R. DE ALCAUDETE (A.S. ALTO GUADALQUIVIR)	215	1,06	99,08	57	49,30	50,70
5	02056 - H.A.R. SIERRA NORTE (A.S. BAJO GUADALQUIVIR)	835	1,38	99,29	62	47,78	52,22
5	02057 - H.A.R. DE UTRERA (A.S. BAJO GUADALQUIVIR)	2.622	1,23	95,38	54	48,70	51,30
5	02058 - H.A.R. DE PUENTE GENIL (A.S. ALTO GUADALQUIVIR)	706	1,06	98,60	55	48,87	51,13
5	02059 - H.A.R. DE GUADIX (A.S. DE PONIENTE)	1.711	1,28	88,01	60	52,31	47,69
5	02060 - H.A.R. DE BENALMÁDENA (A.S.COSTA DEL SOL)	2.267	1,20	82,23	48	56,29	43,71
5	02061 - H.A.R. DE ÉCIJA (A.S. BAJO GUADALQUIVIR)	2.300	1,22	91,63	53	48,35	51,65
5	02062 - H.A.R. DE MORÓN DE LA FRONTERA (A.S. BAJO GUADALQUIVIR)	-	-	-	-	-	-
5	02063 - H.A.R. DE LOJA (A.S. DE PONIENTE)	816	1,30	100,00	66	50,37	49,63
5	02064 - H.A.R. DE ALCALÁ LA REAL (A.S. ALTO GUADALQUIVIR)	772	1,17	100,00	57	47,93	52,07
5	02065 - H.A.R. VALLE DEL GUADIATO (A.S. ALTO GUADALQUIVIR)	831	1,19	99,88	60	48,38	51,62
	<b>Total</b>	<b>196.616</b>	<b>1,08</b>	<b>68,39</b>	<b>53</b>	<b>52,05</b>	<b>47,92</b>

## Número de Grupos CCS e IR por hospital. HDQ 2012

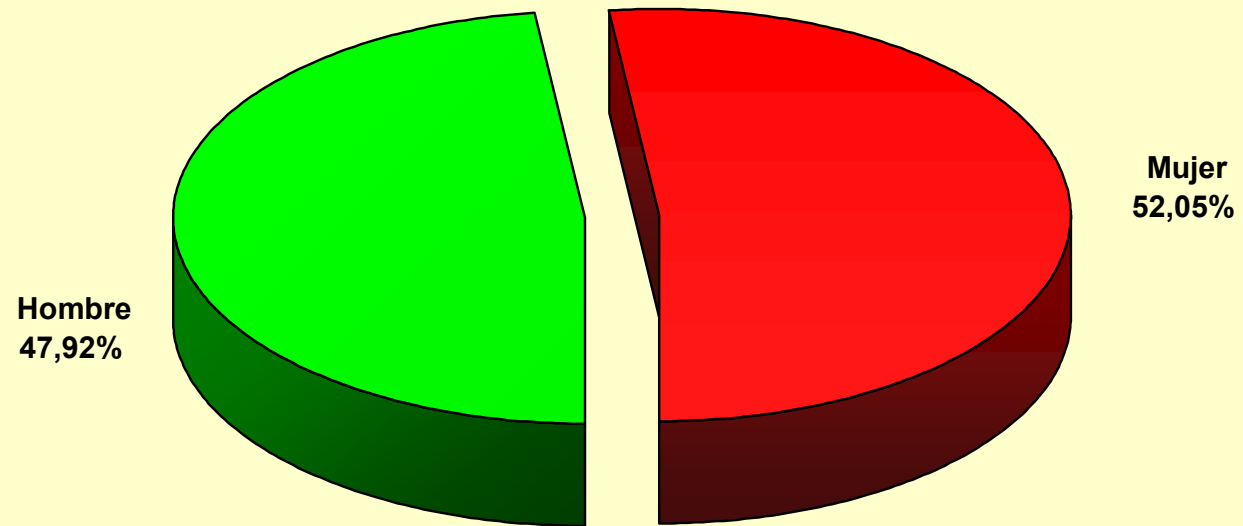
Nº Grupos CCS

Índice de Resolución





**Porcentaje de Grupos CCS por Sexo. HDQ 2012**





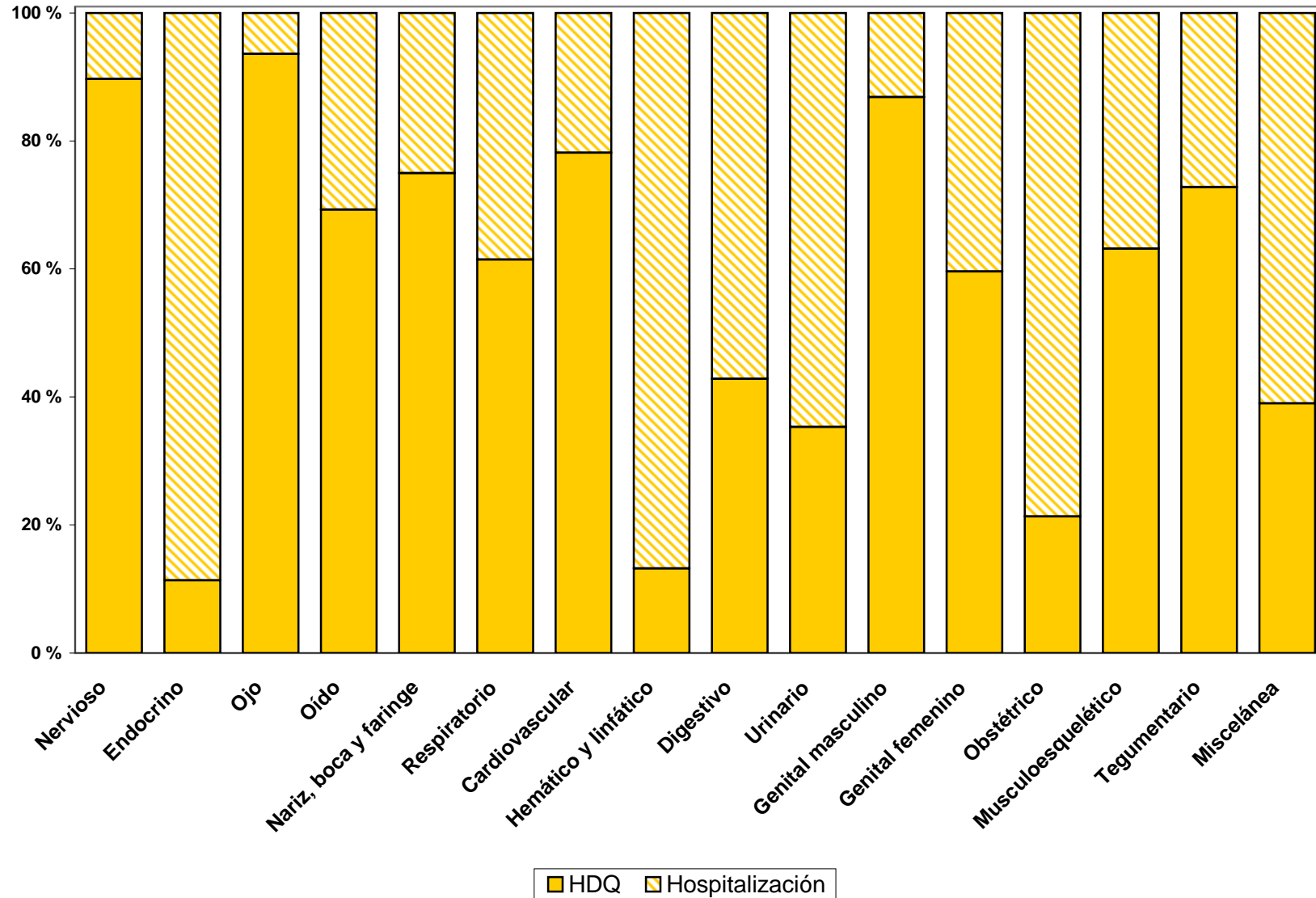
## INFORME POR CATEGORÍA CCS



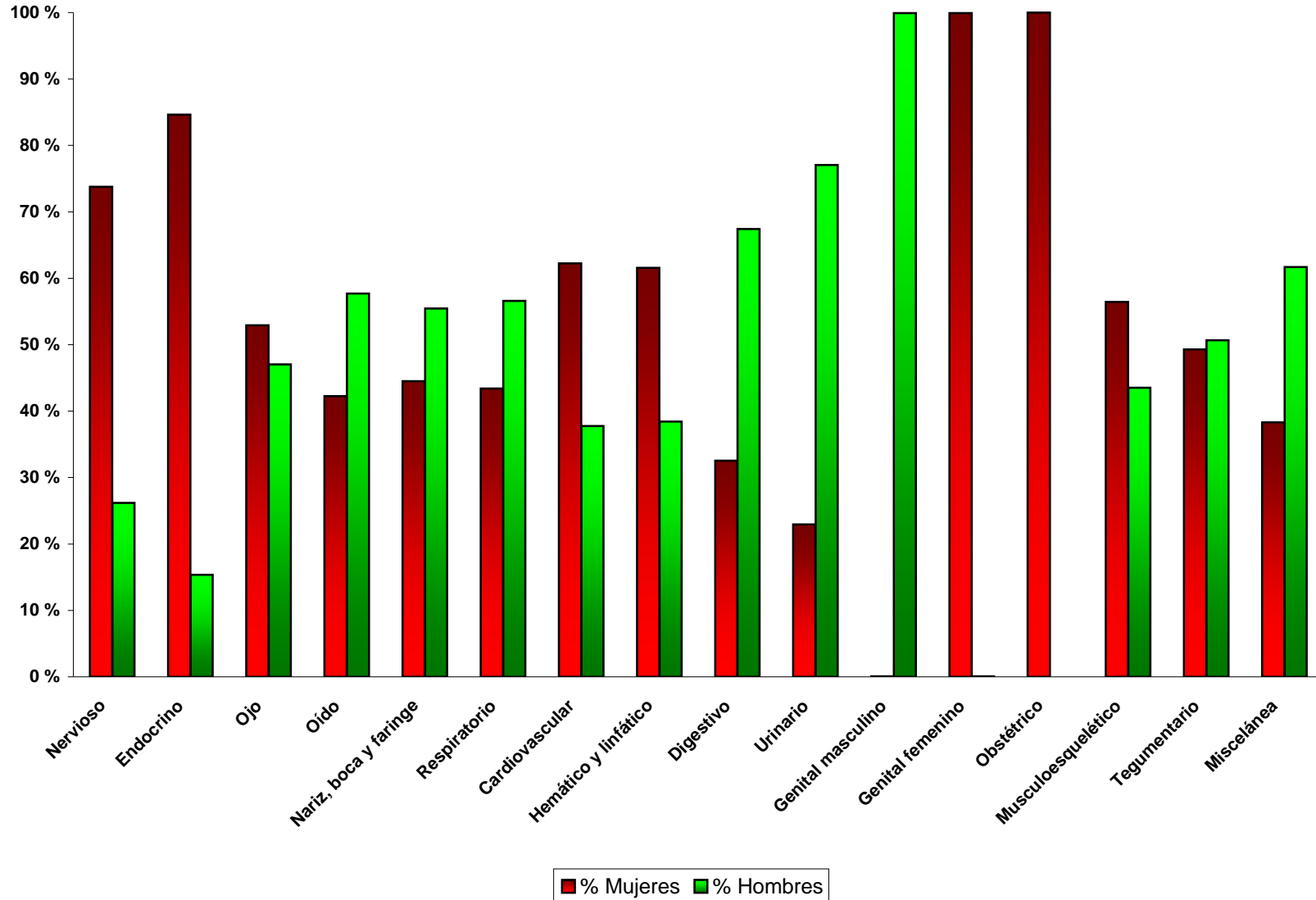
**Por categorías CCS en Andalucía: número de grupos CCS, % sobre el total, índice de resolución, edad media,  
% CCS en mujeres, % CCS en hombres**

<b>Categorías CCS</b>	<b>Descripción Categorías CCS</b>	<b>Número Grupos CCS</b>	<b>% sobre Total</b>	<b>Índice de Resolución</b>	<b>Edad Media</b>	<b>% Mujeres</b>	<b>% Hombres</b>
1	Intervenciones sobre el sistema nervioso	4.855	2,47	89,67	52	73,78	26,20
2	Intervenciones sobre el sistema endocrino	293	0,15	11,34	49	84,64	15,36
3	Intervenciones sobre el ojo	65.314	33,22	93,61	68	52,94	47,04
4	Intervenciones sobre el oído	3.407	1,73	69,29	27	42,24	57,70
5	Intervenciones sobre nariz, boca y faringe	13.974	7,11	74,98	30	44,51	55,44
6	Intervenciones sobre aparato respiratorio	1.675	0,85	61,47	48	43,40	56,60
7	Intervenciones sobre el sistema cardiovascular	3.463	1,76	78,17	50	62,23	37,77
8	Intervenciones sobre los sistemas hemático y linfático	731	0,37	13,22	50	61,56	38,44
9	Intervenciones sobre el aparato digestivo	17.801	9,05	42,84	48	32,56	67,41
10	Intervenciones sobre el sistema urinario	4.284	2,18	35,32	64	22,95	77,05
11	Intervenciones sobre órganos genitales masculinos	12.439	6,33	86,86	34	0,06	99,92
12	Intervenciones sobre órganos genitales femeninos	21.309	10,84	59,60	43	99,93	0,06
13	Procedimientos Obstétricos	35	0,02	21,34	32	100,00	-
14	Intervenciones sobre el sistema musculoesquelético	23.082	11,74	63,17	49	56,43	43,51
15	Intervenciones sobre el sistema tegumentario	23.860	12,14	72,80	55	49,28	50,67
16	Procedimientos diagnósticos y terapéuticos misceláneos	94	0,05	39,00	6	38,30	61,70
<b>Total</b>		<b>196.616</b>	<b>100,00</b>	<b>68,39</b>	<b>53</b>	<b>52,05</b>	<b>47,92</b>

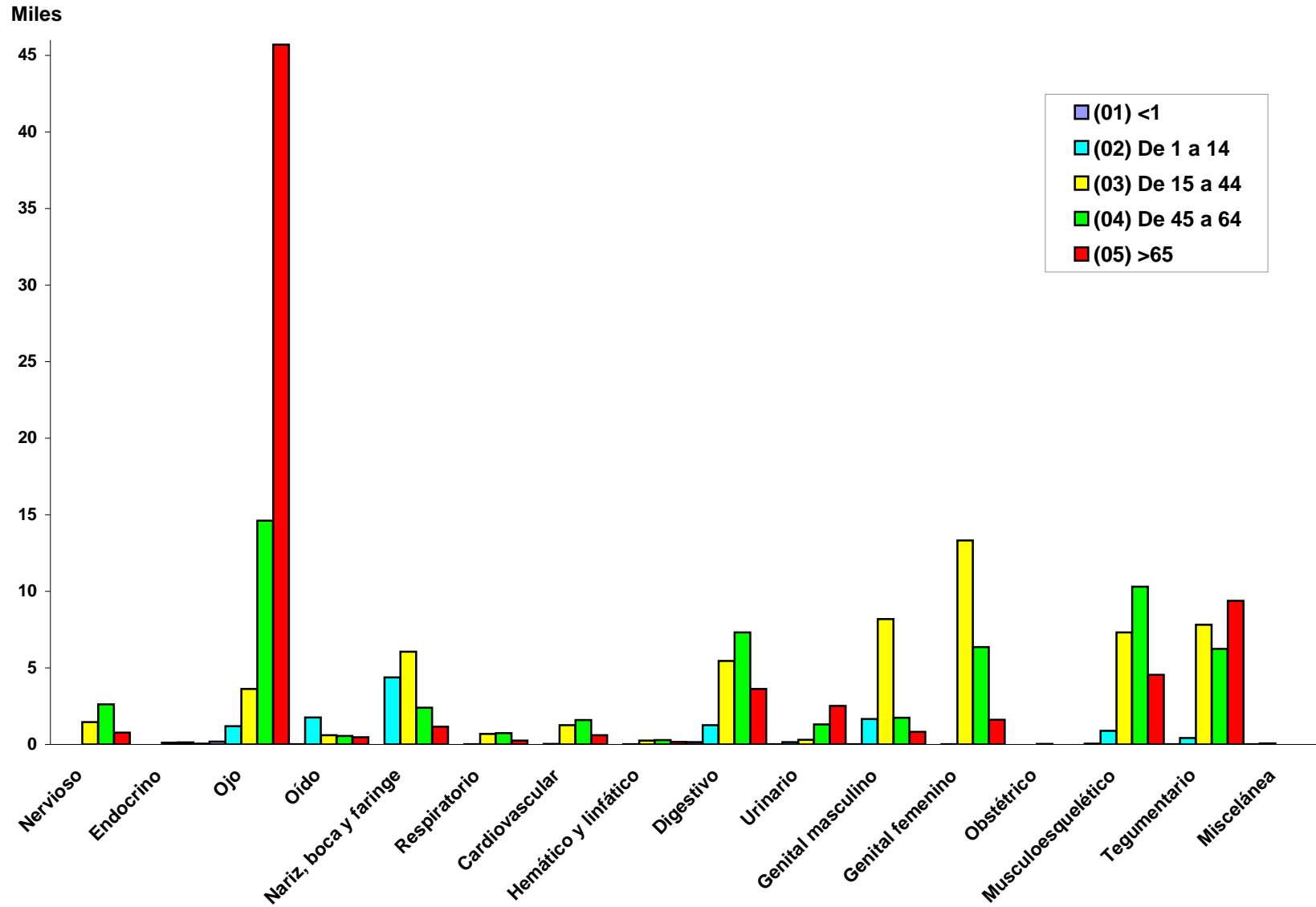
## Índice de Resolución por Categorías CCS y Ámbito. Año 2012



### Distribución porcentual de los Grupos CCS por sexo en cada Categoría CCS. HDQ 2012



### Número de Grupos CCS por grupo de edad en cada Categoría CCS. HDQ 2012





**Por categorías CCS y hospital: número de grupos CCS, % sobre el total, índice de resolución, edad media,  
% CCS en mujeres, % CCS en hombres**

**02003 - A.H VIRGEN DEL ROCÍO (SEVILLA)**

<b>Categorías CCS</b>	<b>Descripción Categorías CCS</b>	<b>Número Grupos CCS</b>	<b>% sobre Total</b>	<b>Índice de Resolución</b>	<b>Edad Media</b>	<b>% Mujeres</b>	<b>% Hombres</b>
1	Intervenciones sobre el sistema nervioso	365	2,10	72,71	51	76,16	23,84
2	Intervenciones sobre el sistema endocrino	5	0,03	1,98	39	80,00	20,00
3	Intervenciones sobre el ojo	5.628	32,40	97,42	67	54,69	45,18
4	Intervenciones sobre el oído	394	2,27	71,38	19	42,89	56,60
5	Intervenciones sobre nariz, boca y faringe	1.091	6,28	68,14	26	39,41	60,22
6	Intervenciones sobre aparato respiratorio	59	0,34	22,43	41	66,10	33,90
7	Intervenciones sobre el sistema cardiovascular	118	0,68	41,26	50	35,59	64,41
8	Intervenciones sobre los sistemas hemático y linfático	45	0,26	7,80	43	37,78	62,22
9	Intervenciones sobre el aparato digestivo	1.472	8,48	41,22	38	29,01	70,79
10	Intervenciones sobre el sistema urinario	49	0,28	6,85	13	38,78	61,22
11	Intervenciones sobre órganos genitales masculinos	1.276	7,35	87,40	33	0,16	99,84
12	Intervenciones sobre órganos genitales femeninos	2.130	12,26	69,02	38	99,95	-
13	Procedimientos obstétricos	-	-	0,00	-	-	-
14	Intervenciones sobre el sistema musculoesquelético	2.369	13,64	55,98	49	59,56	39,89
15	Intervenciones sobre el sistema tegumentario	2.363	13,61	67,75	53	50,40	49,47
16	Procedimientos diagnósticos y terapéuticos misceláneos	4	0,02	80,00	4	25,00	75,00
<b>Total</b>		<b>17.368</b>	<b>100,00</b>	<b>65,84</b>	<b>50</b>	<b>53,18</b>	<b>46,63</b>

**Por categorías CCS y hospital: número de grupos CCS, % sobre el total, índice de resolución, edad media,  
% CCS en mujeres, % CCS en hombres**

**02005 - A.H. VIRGEN MACARENA (SEVILLA)**

<b>Categorías CCS</b>	<b>Descripción Categorías CCS</b>	<b>Número Grupos CCS</b>	<b>% sobre Total</b>	<b>Índice de Resolución</b>	<b>Edad Media</b>	<b>% Mujeres</b>	<b>% Hombres</b>
1	Intervenciones sobre el sistema nervioso	5	0,20	15,15	48	60,00	40,00
2	Intervenciones sobre el sistema endocrino	2	0,08	0,60	56	100,00	-
3	Intervenciones sobre el ojo	1.061	43,08	59,84	65	53,25	46,47
4	Intervenciones sobre el oído	73	2,96	25,98	39	39,73	60,27
5	Intervenciones sobre nariz, boca y faringe	412	16,73	49,64	40	47,57	52,43
6	Intervenciones sobre aparato respiratorio	7	0,28	4,96	50	71,43	28,57
7	Intervenciones sobre el sistema cardiovascular	4	0,16	1,59	44	50,00	50,00
8	Intervenciones sobre los sistemas hemático y linfático	4	0,16	2,26	64	25,00	75,00
9	Intervenciones sobre el aparato digestivo	5	0,20	0,43	40	20,00	80,00
10	Intervenciones sobre el sistema urinario	-	-	0,00	-	-	-
11	Intervenciones sobre órganos genitales masculinos	199	8,08	47,84	38	2,01	97,99
12	Intervenciones sobre órganos genitales femeninos	186	7,55	15,47	43	100,00	-
13	Procedimientos obstétricos	-	-	0,00	-	-	-
14	Intervenciones sobre el sistema musculoesquelético	103	4,18	14,09	51	52,43	47,57
15	Intervenciones sobre el sistema tegumentario	400	16,24	52,15	62	48,25	51,75
16	Procedimientos diagnósticos y terapéuticos misceláneos	2	0,08	1,69	22	100,00	-
<b>Total</b>		<b>2.463</b>	<b>100,00</b>	<b>27,95</b>	<b>55</b>	<b>50,47</b>	<b>49,41</b>

**Por categorías CCS y hospital: número de grupos CCS, % sobre el total, índice de resolución, edad media,  
% CCS en mujeres, % CCS en hombres**

**02009 - A.H. PUERTA DEL MAR (CÁDIZ)**

<b>Categorías CCS</b>	<b>Descripción Categorías CCS</b>	<b>Número Grupos CCS</b>	<b>% sobre Total</b>	<b>Índice de Resolución</b>	<b>Edad Media</b>	<b>% Mujeres</b>	<b>% Hombres</b>
1	Intervenciones sobre el sistema nervioso	122	1,91	79,74	52	76,23	23,77
2	Intervenciones sobre el sistema endocrino	16	0,25	21,05	50	87,50	12,50
3	Intervenciones sobre el ojo	1.570	24,57	85,28	65	56,37	43,63
4	Intervenciones sobre el oído	60	0,94	57,69	23	53,33	46,67
5	Intervenciones sobre nariz, boca y faringe	337	5,27	66,73	24	40,65	59,35
6	Intervenciones sobre aparato respiratorio	85	1,33	80,95	50	47,06	52,94
7	Intervenciones sobre el sistema cardiovascular	323	5,05	81,57	49	59,44	40,56
8	Intervenciones sobre los sistemas hemático y linfático	31	0,49	12,92	46	38,71	61,29
9	Intervenciones sobre el aparato digestivo	826	12,93	58,87	41	33,41	66,59
10	Intervenciones sobre el sistema urinario	152	2,38	37,25	47	28,29	71,71
11	Intervenciones sobre órganos genitales masculinos	686	10,74	89,91	27	-	100,00
12	Intervenciones sobre órganos genitales femeninos	624	9,77	48,11	36	99,20	0,80
13	Procedimientos obstétricos	-	-	0,00	-	-	-
14	Intervenciones sobre el sistema musculoesquelético	377	5,90	35,67	49	55,97	44,03
15	Intervenciones sobre el sistema tegumentario	1.177	18,42	73,42	51	50,30	49,70
16	Procedimientos diagnósticos y terapéuticos misceláneos	4	0,06	50,00	22	75,00	25,00
<b>Total</b>		<b>6.390</b>	<b>100,00</b>	<b>64,12</b>	<b>47</b>	<b>49,28</b>	<b>50,72</b>

**Por categorías CCS y hospital: número de grupos CCS, % sobre el total, índice de resolución, edad media,  
% CCS en mujeres, % CCS en hombres**

**02017 - A.H. VIRGEN DE LAS NIEVES (GRANADA)**

<b>Categorías CCS</b>	<b>Descripción Categorías CCS</b>	<b>Número Grupos CCS</b>	<b>% sobre Total</b>	<b>Índice de Resolución</b>	<b>Edad Media</b>	<b>% Mujeres</b>	<b>% Hombres</b>
1	Intervenciones sobre el sistema nervioso	273	2,64	80,06	51	73,26	26,74
2	Intervenciones sobre el sistema endocrino	138	1,33	77,97	49	81,88	18,12
3	Intervenciones sobre el ojo	3.117	30,11	94,86	68	53,61	46,39
4	Intervenciones sobre el oído	234	2,26	84,17	26	47,44	52,56
5	Intervenciones sobre nariz, boca y faringe	578	5,58	71,71	31	34,43	65,57
6	Intervenciones sobre aparato respiratorio	153	1,48	90,00	52	32,68	67,32
7	Intervenciones sobre el sistema cardiovascular	128	1,24	59,81	53	64,06	35,94
8	Intervenciones sobre los sistemas hemático y linfático	24	0,23	8,11	49	58,33	41,67
9	Intervenciones sobre el aparato digestivo	1.358	13,12	58,71	48	38,22	61,78
10	Intervenciones sobre el sistema urinario	83	0,80	16,05	46	30,12	69,88
11	Intervenciones sobre órganos genitales masculinos	250	2,41	82,78	20	-	100,00
12	Intervenciones sobre órganos genitales femeninos	1.469	14,19	68,77	43	100,00	-
13	Procedimientos obstétricos	5	0,05	55,56	30	100,00	-
14	Intervenciones sobre el sistema musculoesquelético	2.139	20,66	76,37	45	48,15	51,85
15	Intervenciones sobre el sistema tegumentario	391	3,78	27,00	47	47,31	52,69
16	Procedimientos diagnósticos y terapéuticos misceláneos	13	0,13	92,86	2	61,54	38,46
<b>Total</b>		<b>10.353</b>	<b>100,00</b>	<b>68,53</b>	<b>51</b>	<b>54,87</b>	<b>45,13</b>

**Por categorías CCS y hospital: número de grupos CCS, % sobre el total, índice de resolución, edad media,  
% CCS en mujeres, % CCS en hombres**

**02024 - A.H. REINA SOFÍA (CÓRDOBA)**

<b>Categorías CCS</b>	<b>Descripción Categorías CCS</b>	<b>Número Grupos CCS</b>	<b>% sobre Total</b>	<b>Índice de Resolución</b>	<b>Edad Media</b>	<b>% Mujeres</b>	<b>% Hombres</b>
1	Intervenciones sobre el sistema nervioso	379	3,61	86,14	53	69,66	30,34
2	Intervenciones sobre el sistema endocrino	-	-	0,00	-	-	-
3	Intervenciones sobre el ojo	3.445	32,78	78,40	65	54,72	45,28
4	Intervenciones sobre el oído	228	2,17	60,80	25	46,05	53,95
5	Intervenciones sobre nariz, boca y faringe	671	6,39	66,17	30	43,67	56,33
6	Intervenciones sobre aparato respiratorio	71	0,68	46,71	47	47,89	52,11
7	Intervenciones sobre el sistema cardiovascular	176	1,67	82,24	58	59,09	40,91
8	Intervenciones sobre los sistemas hemático y linfático	23	0,22	4,29	42	34,78	65,22
9	Intervenciones sobre el aparato digestivo	907	8,63	28,95	40	34,84	65,16
10	Intervenciones sobre el sistema urinario	37	0,35	5,17	46	56,76	43,24
11	Intervenciones sobre órganos genitales masculinos	853	8,12	79,72	31	-	100,00
12	Intervenciones sobre órganos genitales femeninos	2.176	20,71	77,00	41	100,00	-
13	Procedimientos obstétricos	-	-	0,00	-	-	-
14	Intervenciones sobre el sistema musculoesquelético	1.015	9,66	46,73	51	65,81	34,19
15	Intervenciones sobre el sistema tegumentario	507	4,82	37,95	41	59,17	40,83
16	Procedimientos diagnósticos y terapéuticos misceláneos	20	0,19	71,43	6	45,00	55,00
<b>Total</b>		<b>10.508</b>	<b>100,00</b>	<b>56,61</b>	<b>49</b>	<b>58,84</b>	<b>41,16</b>

**Por categorías CCS y hospital: número de grupos CCS, % sobre el total, índice de resolución, edad media,  
% CCS en mujeres, % CCS en hombres**

**02031 - A.H. MÁLAGA**

<b>Categorías CCS</b>	<b>Descripción Categorías CCS</b>	<b>Número Grupos CCS</b>	<b>% sobre Total</b>	<b>Índice de Resolución</b>	<b>Edad Media</b>	<b>% Mujeres</b>	<b>% Hombres</b>
1	Intervenciones sobre el sistema nervioso	255	1,58	91,73	53	72,94	27,06
2	Intervenciones sobre el sistema endocrino	31	0,19	16,67	53	80,65	19,35
3	Intervenciones sobre el ojo	4.575	28,27	97,18	67	52,74	47,26
4	Intervenciones sobre el oído	354	2,19	81,57	17	38,98	61,02
5	Intervenciones sobre nariz, boca y faringe	3.480	21,50	92,28	32	52,73	47,27
6	Intervenciones sobre aparato respiratorio	32	0,20	28,32	40	46,88	53,13
7	Intervenciones sobre el sistema cardiovascular	141	0,87	80,57	59	29,79	70,21
8	Intervenciones sobre los sistemas hemático y linfático	59	0,36	12,37	46	76,27	23,73
9	Intervenciones sobre el aparato digestivo	1.600	9,89	54,89	43	41,38	58,63
10	Intervenciones sobre el sistema urinario	688	4,25	69,49	64	21,22	78,78
11	Intervenciones sobre órganos genitales masculinos	1.063	6,57	91,80	28	-	100,00
12	Intervenciones sobre órganos genitales femeninos	1.361	8,41	47,32	41	100,00	-
13	Procedimientos obstétricos	17	0,11	62,96	33	100,00	-
14	Intervenciones sobre el sistema musculoesquelético	935	5,78	57,15	44	55,29	44,71
15	Intervenciones sobre el sistema tegumentario	1.561	9,64	68,02	58	49,78	50,22
16	Procedimientos diagnósticos y terapéuticos misceláneos	33	0,20	68,75	3	24,24	75,76
<b>Total</b>		<b>16.185</b>	<b>100,00</b>	<b>73,28</b>	<b>48</b>	<b>50,58</b>	<b>49,42</b>

**Por categorías CCS y hospital: número de grupos CCS, % sobre el total, índice de resolución, edad media,  
% CCS en mujeres, % CCS en hombres**

**02042 - C.H. DE JAÉN**

<b>Categorías CCS</b>	<b>Descripción Categorías CCS</b>	<b>Número Grupos CCS</b>	<b>% sobre Total</b>	<b>Índice de Resolución</b>	<b>Edad Media</b>	<b>% Mujeres</b>	<b>% Hombres</b>
1	Intervenciones sobre el sistema nervioso	231	2,53	93,90	52	64,07	35,93
2	Intervenciones sobre el sistema endocrino	1	0,01	0,85	51	100,00	-
3	Intervenciones sobre el ojo	2.522	27,66	83,34	68	55,08	44,92
4	Intervenciones sobre el oído	88	0,97	73,33	23	40,91	59,09
5	Intervenciones sobre nariz, boca y faringe	658	7,22	82,46	29	45,59	54,41
6	Intervenciones sobre aparato respiratorio	100	1,10	82,64	47	36,00	64,00
7	Intervenciones sobre el sistema cardiovascular	486	5,33	93,10	50	67,90	32,10
8	Intervenciones sobre los sistemas hemático y linfático	20	0,22	9,09	43	60,00	40,00
9	Intervenciones sobre el aparato digestivo	1.094	12,00	60,58	48	36,11	63,89
10	Intervenciones sobre el sistema urinario	33	0,36	9,38	38	3,03	96,97
11	Intervenciones sobre órganos genitales masculinos	731	8,02	89,91	30	-	100,00
12	Intervenciones sobre órganos genitales femeninos	704	7,72	70,90	37	100,00	-
13	Procedimientos obstétricos	4	0,04	57,14	33	100,00	-
14	Intervenciones sobre el sistema musculoesquelético	995	10,91	72,52	50	57,99	42,01
15	Intervenciones sobre el sistema tegumentario	1.450	15,90	78,38	62	34,41	65,59
16	Procedimientos diagnósticos y terapéuticos misceláneos	-	-	0,00	-	-	-
<b>Total</b>		<b>9.117</b>	<b>100,00</b>	<b>73,74</b>	<b>52</b>	<b>48,61</b>	<b>51,39</b>

**Por categorías CCS y hospital: número de grupos CCS, % sobre el total, índice de resolución, edad media,  
% CCS en mujeres, % CCS en hombres**

**02048 - A.H. TORRECÁRDENAS (ALMERÍA)**

<b>Categorías CCS</b>	<b>Descripción Categorías CCS</b>	<b>Número Grupos CCS</b>	<b>% sobre Total</b>	<b>Índice de Resolución</b>	<b>Edad Media</b>	<b>% Mujeres</b>	<b>% Hombres</b>
1	Intervenciones sobre el sistema nervioso	202	2,95	91,82	53	70,30	29,70
2	Intervenciones sobre el sistema endocrino	-	-	0,00	-	-	-
3	Intervenciones sobre el ojo	1.455	21,25	83,52	68	54,57	45,43
4	Intervenciones sobre el oído	49	0,72	42,98	17	34,69	65,31
5	Intervenciones sobre nariz, boca y faringe	1.208	17,64	82,85	35	54,39	45,53
6	Intervenciones sobre aparato respiratorio	38	0,55	67,86	52	31,58	68,42
7	Intervenciones sobre el sistema cardiovascular	690	10,08	96,50	50	67,39	32,61
8	Intervenciones sobre los sistemas hemático y linfático	13	0,19	5,65	49	61,54	38,46
9	Intervenciones sobre el aparato digestivo	303	4,42	22,10	41	29,37	70,30
10	Intervenciones sobre el sistema urinario	395	5,77	49,19	67	15,19	84,81
11	Intervenciones sobre órganos genitales masculinos	265	3,87	73,20	29	-	99,62
12	Intervenciones sobre órganos genitales femeninos	130	1,90	16,80	47	100,00	-
13	Procedimientos obstétricos	-	-	0,00	-	-	-
14	Intervenciones sobre el sistema musculoesquelético	586	8,56	52,65	47	56,14	43,86
15	Intervenciones sobre el sistema tegumentario	1.514	22,11	82,51	52	49,34	50,66
16	Procedimientos diagnósticos y terapéuticos misceláneos	-	-	0,00	-	-	-
<b>Total</b>		<b>6.848</b>	<b>100,00</b>	<b>62,95</b>	<b>51</b>	<b>50,38</b>	<b>49,58</b>



**Por categorías CCS y hospital: número de grupos CCS, % sobre el total, índice de resolución, edad media,  
% CCS en mujeres, % CCS en hombres**

**02004 - A.H. DE VALME (SEVILLA)**

<b>Categorías CCS</b>	<b>Descripción Categorías CCS</b>	<b>Número Grupos CCS</b>	<b>% sobre Total</b>	<b>Índice de Resolución</b>	<b>Edad Media</b>	<b>% Mujeres</b>	<b>% Hombres</b>
1	Intervenciones sobre el sistema nervioso	42	0,71	85,71	53	61,90	38,10
2	Intervenciones sobre el sistema endocrino	-	-	0,00	-	-	-
3	Intervenciones sobre el ojo	2.583	43,68	98,70	66	54,24	45,76
4	Intervenciones sobre el oído	58	0,98	68,24	16	39,66	60,34
5	Intervenciones sobre nariz, boca y faringe	413	6,98	77,63	20	38,01	61,99
6	Intervenciones sobre aparato respiratorio	88	1,49	76,52	46	45,45	54,55
7	Intervenciones sobre el sistema cardiovascular	192	3,25	90,14	45	61,46	38,54
8	Intervenciones sobre los sistemas hemático y linfático	21	0,36	10,10	51	57,14	42,86
9	Intervenciones sobre el aparato digestivo	1.121	18,96	69,50	51	37,56	62,44
10	Intervenciones sobre el sistema urinario	21	0,36	8,20	56	71,43	28,57
11	Intervenciones sobre órganos genitales masculinos	218	3,69	88,62	32	-	100,00
12	Intervenciones sobre órganos genitales femeninos	454	7,68	45,40	37	100,00	-
13	Procedimientos obstétricos	-	-	0,00	-	-	-
14	Intervenciones sobre el sistema musculoesquelético	443	7,49	58,37	45	51,92	48,08
15	Intervenciones sobre el sistema tegumentario	259	4,38	62,86	36	55,21	44,79
16	Procedimientos diagnósticos y terapéuticos misceláneos	-	-	0,00	-	-	-
<b>Total</b>		<b>5.913</b>	<b>100,00</b>	<b>71,77</b>	<b>52</b>	<b>51,41</b>	<b>48,59</b>

**Por categorías CCS y hospital: número de grupos CCS, % sobre el total, índice de resolución, edad media,  
% CCS en mujeres, % CCS en hombres**

**02010 - A.G.S CAMPO DE GIBRALTAR**

<b>Categorías CCS</b>	<b>Descripción Categorías CCS</b>	<b>Número Grupos CCS</b>	<b>% sobre Total</b>	<b>Índice de Resolución</b>	<b>Edad Media</b>	<b>% Mujeres</b>	<b>% Hombres</b>
1	Intervenciones sobre el sistema nervioso	52	0,93	88,14	56	80,77	19,23
2	Intervenciones sobre el sistema endocrino	2	0,04	4,17	48	100,00	-
3	Intervenciones sobre el ojo	2.652	47,36	97,14	67	52,75	47,25
4	Intervenciones sobre el oído	36	0,64	47,37	30	36,11	63,89
5	Intervenciones sobre nariz, boca y faringe	149	2,66	51,92	23	50,34	49,66
6	Intervenciones sobre aparato respiratorio	35	0,63	41,67	47	57,14	42,86
7	Intervenciones sobre el sistema cardiovascular	22	0,39	64,71	48	63,64	36,36
8	Intervenciones sobre los sistemas hemático y linfático	18	0,32	9,68	47	55,56	44,44
9	Intervenciones sobre el aparato digestivo	183	3,27	26,07	51	35,52	64,48
10	Intervenciones sobre el sistema urinario	61	1,09	16,62	66	14,75	85,25
11	Intervenciones sobre órganos genitales masculinos	94	1,68	55,62	32	-	100,00
12	Intervenciones sobre órganos genitales femeninos	580	10,36	49,62	43	99,83	0,17
13	Procedimientos obstétricos	-	-	0,00	-	-	-
14	Intervenciones sobre el sistema musculoesquelético	375	6,70	53,65	49	55,20	44,80
15	Intervenciones sobre el sistema tegumentario	1.338	23,89	80,80	51	50,37	49,63
16	Procedimientos diagnósticos y terapéuticos misceláneos	3	0,05	100,00	37	-	100,00
<b>Total</b>		<b>5.600</b>	<b>100,00</b>	<b>67,70</b>	<b>57</b>	<b>55,52</b>	<b>44,48</b>

**Por categorías CCS y hospital: número de grupos CCS, % sobre el total, índice de resolución, edad media,  
% CCS en mujeres, % CCS en hombres**

**02012 - A.H. JEREZ DE LA FRONTERA**

<b>Categorías CCS</b>	<b>Descripción Categorías CCS</b>	<b>Número Grupos CCS</b>	<b>% sobre Total</b>	<b>Índice de Resolución</b>	<b>Edad Media</b>	<b>% Mujeres</b>	<b>% Hombres</b>
1	Intervenciones sobre el sistema nervioso	158	2,11	96,34	53	75,32	24,68
2	Intervenciones sobre el sistema endocrino	42	0,56	35,90	47	83,33	16,67
3	Intervenciones sobre el ojo	2.283	30,44	99,13	64	50,59	49,41
4	Intervenciones sobre el oído	79	1,05	85,87	21	45,57	54,43
5	Intervenciones sobre nariz, boca y faringe	357	4,76	78,63	24	42,30	57,70
6	Intervenciones sobre aparato respiratorio	83	1,11	66,94	50	34,94	65,06
7	Intervenciones sobre el sistema cardiovascular	33	0,44	76,74	50	69,70	30,30
8	Intervenciones sobre los sistemas hemático y linfático	82	1,09	41,41	55	86,59	13,41
9	Intervenciones sobre el aparato digestivo	252	3,36	30,43	51	58,33	41,67
10	Intervenciones sobre el sistema urinario	1.513	20,17	90,93	66	19,83	80,17
11	Intervenciones sobre órganos genitales masculinos	317	4,23	96,06	38	-	100,00
12	Intervenciones sobre órganos genitales femeninos	1.183	15,77	79,88	44	100,00	-
13	Procedimientos obstétricos	3	0,04	42,86	32	100,00	-
14	Intervenciones sobre el sistema musculoesquelético	493	6,57	57,39	48	51,32	48,68
15	Intervenciones sobre el sistema tegumentario	623	8,31	77,30	58	59,87	40,13
16	Procedimientos diagnósticos y terapéuticos misceláneos	-	-	0,00	-	-	-
<b>Total</b>		<b>7.501</b>	<b>100,00</b>	<b>79,21</b>	<b>55</b>	<b>51,70</b>	<b>48,30</b>

**Por categorías CCS y hospital: número de grupos CCS, % sobre el total, índice de resolución, edad media,  
% CCS en mujeres, % CCS en hombres**

**02013 - A.H. PUERTO REAL**

<b>Categorías CCS</b>	<b>Descripción Categorías CCS</b>	<b>Número Grupos CCS</b>	<b>% sobre Total</b>	<b>Índice de Resolución</b>	<b>Edad Media</b>	<b>% Mujeres</b>	<b>% Hombres</b>
1	Intervenciones sobre el sistema nervioso	164	3,23	97,62	49	78,05	21,95
2	Intervenciones sobre el sistema endocrino	26	0,51	20,00	49	88,46	11,54
3	Intervenciones sobre el ojo	1.370	27,00	89,31	64	54,01	45,99
4	Intervenciones sobre el oído	38	0,75	67,86	37	50,00	50,00
5	Intervenciones sobre nariz, boca y faringe	273	5,38	70,73	27	37,73	62,27
6	Intervenciones sobre aparato respiratorio	65	1,28	85,53	49	47,69	52,31
7	Intervenciones sobre el sistema cardiovascular	1	0,02	33,33	69	100,00	-
8	Intervenciones sobre los sistemas hemático y linfático	14	0,28	9,21	48	64,29	35,71
9	Intervenciones sobre el aparato digestivo	434	8,55	45,54	50	29,72	70,28
10	Intervenciones sobre el sistema urinario	40	0,79	13,42	57	50,00	50,00
11	Intervenciones sobre órganos genitales masculinos	554	10,92	95,85	37	-	100,00
12	Intervenciones sobre órganos genitales femeninos	428	8,44	45,82	41	100,00	-
13	Procedimientos obstétricos	-	-	0,00	-	-	-
14	Intervenciones sobre el sistema musculoesquelético	536	10,56	64,27	47	52,99	47,01
15	Intervenciones sobre el sistema tegumentario	1.131	22,29	87,81	54	48,81	51,19
16	Procedimientos diagnósticos y terapéuticos misceláneos	-	-	0,00	-	-	-
<b>Total</b>		<b>5.074</b>	<b>100,00</b>	<b>68,57</b>	<b>51</b>	<b>48,62</b>	<b>51,38</b>

**Por categorías CCS y hospital: número de grupos CCS, % sobre el total, índice de resolución, edad media,  
% CCS en mujeres, % CCS en hombres**

**02018 - A.H. SAN CECILIO (GRANADA)**

<b>Categorías CCS</b>	<b>Descripción Categorías CCS</b>	<b>Número Grupos CCS</b>	<b>% sobre Total</b>	<b>Índice de Resolución</b>	<b>Edad Media</b>	<b>% Mujeres</b>	<b>% Hombres</b>
1	Intervenciones sobre el sistema nervioso	378	4,56	98,44	52	80,16	19,84
2	Intervenciones sobre el sistema endocrino	-	-	0,00	-	-	-
3	Intervenciones sobre el ojo	2.078	25,08	84,64	71	54,04	45,96
4	Intervenciones sobre el oído	203	2,45	87,50	11	39,41	60,59
5	Intervenciones sobre nariz, boca y faringe	483	5,83	68,61	22	39,96	60,04
6	Intervenciones sobre aparato respiratorio	121	1,46	96,03	52	44,63	55,37
7	Intervenciones sobre el sistema cardiovascular	554	6,69	88,50	48	59,57	40,43
8	Intervenciones sobre los sistemas hemático y linfático	63	0,76	27,75	50	88,89	11,11
9	Intervenciones sobre el aparato digestivo	919	11,09	40,47	53	33,19	66,81
10	Intervenciones sobre el sistema urinario	35	0,42	10,51	58	54,29	45,71
11	Intervenciones sobre órganos genitales masculinos	798	9,63	88,96	35	-	100,00
12	Intervenciones sobre órganos genitales femeninos	572	6,90	60,21	48	100,00	-
13	Procedimientos obstétricos	3	0,04	60,00	37	100,00	-
14	Intervenciones sobre el sistema musculoesquelético	1.286	15,52	75,91	49	54,35	45,65
15	Intervenciones sobre el sistema tegumentario	784	9,46	61,98	57	51,91	48,09
16	Procedimientos diagnósticos y terapéuticos misceláneos	9	0,11	100,00	2	22,22	77,78
<b>Total</b>		<b>8.286</b>	<b>100,00</b>	<b>67,45</b>	<b>52</b>	<b>50,04</b>	<b>49,96</b>

**Por categorías CCS y hospital: número de grupos CCS, % sobre el total, índice de resolución, edad media,  
% CCS en mujeres, % CCS en hombres**

**02033 - A.H. VIRGEN DE LA VICTORIA (MÁLAGA)**

<b>Categorías CCS</b>	<b>Descripción Categorías CCS</b>	<b>Número Grupos CCS</b>	<b>% sobre Total</b>	<b>Índice de Resolución</b>	<b>Edad Media</b>	<b>% Mujeres</b>	<b>% Hombres</b>
1	Intervenciones sobre el sistema nervioso	150	1,58	85,71	53	76,00	24,00
2	Intervenciones sobre el sistema endocrino	-	-	0,00	-	-	-
3	Intervenciones sobre el ojo	3.788	39,92	96,51	69	50,74	49,26
4	Intervenciones sobre el oído	81	0,85	53,64	63	34,57	65,43
5	Intervenciones sobre nariz, boca y faringe	190	2,00	59,94	49	32,11	67,89
6	Intervenciones sobre aparato respiratorio	47	0,50	25,41	51	48,94	51,06
7	Intervenciones sobre el sistema cardiovascular	64	0,67	65,98	61	43,75	56,25
8	Intervenciones sobre los sistemas hemático y linfático	57	0,60	11,63	53	43,86	56,14
9	Intervenciones sobre el aparato digestivo	730	7,69	35,87	50	23,84	76,16
10	Intervenciones sobre el sistema urinario	279	2,94	38,80	72	12,19	87,81
11	Intervenciones sobre órganos genitales masculinos	511	5,39	87,05	38	-	100,00
12	Intervenciones sobre órganos genitales femeninos	1.434	15,11	65,36	50	99,79	0,21
13	Procedimientos obstétricos	-	-	0,00	-	-	-
14	Intervenciones sobre el sistema musculoesquelético	795	8,38	53,28	50	53,08	46,92
15	Intervenciones sobre el sistema tegumentario	1.362	14,35	70,83	63	42,29	57,71
16	Procedimientos diagnósticos y terapéuticos misceláneos	-	-	0,00	-	-	-
<b>Total</b>		<b>9.488</b>	<b>100,00</b>	<b>65,75</b>	<b>60</b>	<b>50,99</b>	<b>49,01</b>

**Por categorías CCS y hospital: número de grupos CCS, % sobre el total, índice de resolución, edad media,  
% CCS en mujeres, % CCS en hombres**

**02034 - H. COSTA DEL SOL DE MARBELLA (A.S COSTA DEL SOL)**

<b>Categorías CCS</b>	<b>Descripción Categorías CCS</b>	<b>Número Grupos CCS</b>	<b>% sobre Total</b>	<b>Índice de Resolución</b>	<b>Edad Media</b>	<b>% Mujeres</b>	<b>% Hombres</b>
1	Intervenciones sobre el sistema nervioso	76	1,14	92,68	53	68,42	31,58
2	Intervenciones sobre el sistema endocrino	16	0,24	20,00	44	93,75	6,25
3	Intervenciones sobre el ojo	2.674	40,02	94,09	69	53,93	46,07
4	Intervenciones sobre el oído	212	3,17	72,85	39	34,43	65,57
5	Intervenciones sobre nariz, boca y faringe	377	5,64	66,73	32	44,56	55,44
6	Intervenciones sobre aparato respiratorio	49	0,73	67,12	49	51,02	48,98
7	Intervenciones sobre el sistema cardiovascular	1	0,01	25,00	73	-	100,00
8	Intervenciones sobre los sistemas hemático y linfático	39	0,58	20,31	56	53,85	46,15
9	Intervenciones sobre el aparato digestivo	286	4,28	23,73	53	34,27	65,73
10	Intervenciones sobre el sistema urinario	50	0,75	11,34	63	34,00	66,00
11	Intervenciones sobre órganos genitales masculinos	523	7,83	87,31	37	-	100,00
12	Intervenciones sobre órganos genitales femeninos	1.164	17,42	77,60	43	100,00	-
13	Procedimientos obstétricos	-	-	0,00	-	-	-
14	Intervenciones sobre el sistema musculoesquelético	481	7,20	67,27	44	46,15	53,85
15	Intervenciones sobre el sistema tegumentario	734	10,98	68,73	63	51,63	48,37
16	Procedimientos diagnósticos y terapéuticos misceláneos	-	-	0,00	-	-	-
<b>Total</b>		<b>6.682</b>	<b>100,00</b>	<b>69,15</b>	<b>55</b>	<b>55,01</b>	<b>44,99</b>

**Por categorías CCS y hospital: número de grupos CCS, % sobre el total, índice de resolución, edad media,  
% CCS en mujeres, % CCS en hombres**

**02037 - C.H.DE HUELVA**

<b>Categorías CCS</b>	<b>Descripción Categorías CCS</b>	<b>Número Grupos CCS</b>	<b>% sobre Total</b>	<b>Índice de Resolución</b>	<b>Edad Media</b>	<b>% Mujeres</b>	<b>% Hombres</b>
1	Intervenciones sobre el sistema nervioso	106	2,27	74,13	54	79,25	19,81
2	Intervenciones sobre el sistema endocrino	-	-	0,00	-	-	-
3	Intervenciones sobre el ojo	1.751	37,52	98,10	61	53,68	46,15
4	Intervenciones sobre el oído	47	1,01	22,71	37	42,55	57,45
5	Intervenciones sobre nariz, boca y faringe	262	5,61	45,72	15	37,40	61,83
6	Intervenciones sobre aparato respiratorio	24	0,51	24,00	45	41,67	58,33
7	Intervenciones sobre el sistema cardiovascular	-	-	0,00	-	-	-
8	Intervenciones sobre los sistemas hemático y linfático	6	0,13	3,08	52	33,33	66,67
9	Intervenciones sobre el aparato digestivo	628	13,46	33,96	49	31,05	68,63
10	Intervenciones sobre el sistema urinario	44	0,94	12,79	60	34,09	65,91
11	Intervenciones sobre órganos genitales masculinos	204	4,37	69,62	39	0,49	99,02
12	Intervenciones sobre órganos genitales femeninos	470	10,07	36,27	42	98,94	0,64
13	Procedimientos obstétricos	-	-	0,00	-	-	-
14	Intervenciones sobre el sistema musculoesquelético	326	6,99	30,10	52	67,48	32,52
15	Intervenciones sobre el sistema tegumentario	799	17,12	82,63	48	58,57	40,43
16	Procedimientos diagnósticos y terapéuticos misceláneos	-	-	0,00	-	-	-
<b>Total</b>		<b>4.667</b>	<b>100,00</b>	<b>52,36</b>	<b>51</b>	<b>53,95</b>	<b>45,64</b>



**Por categorías CCS y hospital: número de grupos CCS, % sobre el total, índice de resolución, edad media,  
% CCS en mujeres, % CCS en hombres**

**02025 - A.H. INFANTA MARGARITA (CABRA)**

<b>Categorías CCS</b>	<b>Descripción Categorías CCS</b>	<b>Número Grupos CCS</b>	<b>% sobre Total</b>	<b>Índice de Resolución</b>	<b>Edad Media</b>	<b>% Mujeres</b>	<b>% Hombres</b>
1	Intervenciones sobre el sistema nervioso	28	0,86	87,50	54	67,86	32,14
2	Intervenciones sobre el sistema endocrino	-	-	0,00	-	-	-
3	Intervenciones sobre el ojo	1.324	40,64	99,25	68	49,70	50,30
4	Intervenciones sobre el oído	81	2,49	76,42	32	48,15	51,85
5	Intervenciones sobre nariz, boca y faringe	218	6,69	81,34	25	38,99	61,01
6	Intervenciones sobre aparato respiratorio	34	1,04	97,14	41	41,18	58,82
7	Intervenciones sobre el sistema cardiovascular	-	-	0,00	-	-	-
8	Intervenciones sobre los sistemas hemático y linfático	10	0,31	35,71	43	40,00	60,00
9	Intervenciones sobre el aparato digestivo	137	4,21	25,70	53	36,50	63,50
10	Intervenciones sobre el sistema urinario	341	10,47	81,00	69	19,94	80,06
11	Intervenciones sobre órganos genitales masculinos	281	8,62	94,93	38	-	100,00
12	Intervenciones sobre órganos genitales femeninos	467	14,33	63,45	46	100,00	-
13	Procedimientos obstétricos	-	-	0,00	-	-	-
14	Intervenciones sobre el sistema musculoesquelético	65	2,00	35,33	55	52,31	47,69
15	Intervenciones sobre el sistema tegumentario	268	8,23	84,81	65	48,13	51,87
16	Procedimientos diagnósticos y terapéuticos misceláneos	4	0,12	100,00	23	50,00	50,00
<b>Total</b>		<b>3.258</b>	<b>100,00</b>	<b>75,57</b>	<b>57</b>	<b>48,16</b>	<b>51,84</b>

**Por categorías CCS y hospital: número de grupos CCS, % sobre el total, índice de resolución, edad media,  
% CCS en mujeres, % CCS en hombres**

**02043 - A.H. SAN AGUSTÍN (LINARES)**

<b>Categorías CCS</b>	<b>Descripción Categorías CCS</b>	<b>Número Grupos CCS</b>	<b>% sobre Total</b>	<b>Índice de Resolución</b>	<b>Edad Media</b>	<b>% Mujeres</b>	<b>% Hombres</b>
1	Intervenciones sobre el sistema nervioso	81	2,36	94,19	50	66,67	33,33
2	Intervenciones sobre el sistema endocrino	-	-	0,00	-	-	-
3	Intervenciones sobre el ojo	960	28,00	96,29	69	50,21	49,79
4	Intervenciones sobre el oído	77	2,25	83,70	41	50,65	49,35
5	Intervenciones sobre nariz, boca y faringe	79	2,30	58,96	27	31,65	68,35
6	Intervenciones sobre aparato respiratorio	41	1,20	91,11	48	46,34	53,66
7	Intervenciones sobre el sistema cardiovascular	2	0,06	50,00	76	50,00	50,00
8	Intervenciones sobre los sistemas hemático y linfático	11	0,32	15,94	44	18,18	81,82
9	Intervenciones sobre el aparato digestivo	322	9,39	44,78	53	25,16	74,84
10	Intervenciones sobre el sistema urinario	21	0,61	13,64	65	33,33	66,67
11	Intervenciones sobre órganos genitales masculinos	203	5,92	93,55	37	-	100,00
12	Intervenciones sobre órganos genitales femeninos	184	5,37	34,85	43	100,00	-
13	Procedimientos obstétricos	-	-	0,00	-	-	-
14	Intervenciones sobre el sistema musculoesquelético	479	13,97	69,32	51	56,58	43,42
15	Intervenciones sobre el sistema tegumentario	969	28,26	91,67	48	51,81	48,19
16	Procedimientos diagnósticos y terapéuticos misceláneos	-	-	0,00	-	-	-
<b>Total</b>		<b>3.429</b>	<b>100,00</b>	<b>71,32</b>	<b>53</b>	<b>48,61</b>	<b>51,39</b>

**Por categorías CCS y hospital: número de grupos CCS, % sobre el total, índice de resolución, edad media,  
% CCS en mujeres, % CCS en hombres**

**02044 - A.H. SAN JUAN DE LA CRUZ (ÚBEDA)**

<b>Categorías CCS</b>	<b>Descripción Categorías CCS</b>	<b>Número Grupos CCS</b>	<b>% sobre Total</b>	<b>Índice de Resolución</b>	<b>Edad Media</b>	<b>% Mujeres</b>	<b>% Hombres</b>
1	Intervenciones sobre el sistema nervioso	25	1,08	59,52	48	72,00	28,00
2	Intervenciones sobre el sistema endocrino	-	-	0,00	-	-	-
3	Intervenciones sobre el ojo	743	32,11	97,63	67	52,49	47,51
4	Intervenciones sobre el oído	16	0,69	51,61	7	31,25	68,75
5	Intervenciones sobre nariz, boca y faringe	102	4,41	69,86	26	27,45	72,55
6	Intervenciones sobre aparato respiratorio	26	1,12	100,00	51	38,46	61,54
7	Intervenciones sobre el sistema cardiovascular	-	-	0,00	-	-	-
8	Intervenciones sobre los sistemas hemático y linfático	15	0,65	20,55	51	60,00	40,00
9	Intervenciones sobre el aparato digestivo	295	12,75	54,33	55	20,68	79,32
10	Intervenciones sobre el sistema urinario	14	0,61	9,21	50	78,57	21,43
11	Intervenciones sobre órganos genitales masculinos	231	9,98	90,23	36	-	100,00
12	Intervenciones sobre órganos genitales femeninos	102	4,41	24,06	50	100,00	-
13	Procedimientos obstétricos	-	-	0,00	-	-	-
14	Intervenciones sobre el sistema musculoesquelético	50	2,16	13,74	46	62,00	38,00
15	Intervenciones sobre el sistema tegumentario	695	30,03	85,17	54	46,47	53,53
16	Procedimientos diagnósticos y terapéuticos misceláneos	-	-	0,00	-	-	-
<b>Total</b>		<b>2.314</b>	<b>100,00</b>	<b>63,36</b>	<b>54</b>	<b>42,70</b>	<b>57,30</b>

**Por categorías CCS y hospital: número de grupos CCS, % sobre el total, índice de resolución, edad media,  
% CCS en mujeres, % CCS en hombres**

**02050 - H. DE PONIENTE-EL EJIDO - (A.S PONIENTE)**

<b>Categorías CCS</b>	<b>Descripción Categorías CCS</b>	<b>Número Grupos CCS</b>	<b>% sobre Total</b>	<b>Índice de Resolución</b>	<b>Edad Media</b>	<b>% Mujeres</b>	<b>% Hombres</b>
1	Intervenciones sobre el sistema nervioso	193	3,14	96,02	48	80,31	19,69
2	Intervenciones sobre el sistema endocrino	13	0,21	25,49	46	100,00	-
3	Intervenciones sobre el ojo	2.792	45,37	98,10	68	50,86	49,14
4	Intervenciones sobre el oído	194	3,15	80,83	33	34,54	65,46
5	Intervenciones sobre nariz, boca y faringe	306	4,97	59,42	22	43,14	56,86
6	Intervenciones sobre aparato respiratorio	46	0,75	79,31	46	50,00	50,00
7	Intervenciones sobre el sistema cardiovascular	3	0,05	75,00	57	100,00	-
8	Intervenciones sobre los sistemas hemático y linfático	35	0,57	38,89	55	85,71	14,29
9	Intervenciones sobre el aparato digestivo	344	5,59	38,83	49	29,36	70,64
10	Intervenciones sobre el sistema urinario	29	0,47	12,89	62	13,79	86,21
11	Intervenciones sobre órganos genitales masculinos	109	1,77	86,51	39	-	100,00
12	Intervenciones sobre órganos genitales femeninos	872	14,17	66,26	45	100,00	-
13	Procedimientos obstétricos	-	-	0,00	-	-	-
14	Intervenciones sobre el sistema musculoesquelético	669	10,87	62,70	49	63,68	36,32
15	Intervenciones sobre el sistema tegumentario	549	8,92	82,68	57	54,64	45,36
16	Procedimientos diagnósticos y terapéuticos misceláneos	-	-	0,00	-	-	-
<b>Total</b>		<b>6.154</b>	<b>100,00</b>	<b>74,21</b>	<b>56</b>	<b>57,62</b>	<b>42,38</b>

**Por categorías CCS y hospital: número de grupos CCS, % sobre el total, índice de resolución, edad media,  
% CCS en mujeres, % CCS en hombres**

**02051 - A.H. SAN JUAN DE DIOS (ALJARAFE)**

<b>Categorías CCS</b>	<b>Descripción Categorías CCS</b>	<b>Número Grupos CCS</b>	<b>% sobre Total</b>	<b>Índice de Resolución</b>	<b>Edad Media</b>	<b>% Mujeres</b>	<b>% Hombres</b>
1	Intervenciones sobre el sistema nervioso	172	2,61	92,97	49	77,91	22,09
2	Intervenciones sobre el sistema endocrino	-	-	0,00	-	-	-
3	Intervenciones sobre el ojo	2.056	31,25	99,23	66	48,74	51,26
4	Intervenciones sobre el oído	158	2,40	90,80	24	46,84	53,16
5	Intervenciones sobre nariz, boca y faringe	388	5,90	91,29	22	39,43	60,57
6	Intervenciones sobre aparato respiratorio	56	0,85	94,92	45	46,43	53,57
7	Intervenciones sobre el sistema cardiovascular	51	0,78	63,75	46	72,55	27,45
8	Intervenciones sobre los sistemas hemático y linfático	17	0,26	22,97	52	52,94	47,06
9	Intervenciones sobre el aparato digestivo	678	10,30	47,41	51	30,24	69,76
10	Intervenciones sobre el sistema urinario	90	1,37	31,91	59	50,00	50,00
11	Intervenciones sobre órganos genitales masculinos	291	4,42	95,72	38	-	100,00
12	Intervenciones sobre órganos genitales femeninos	1.321	20,08	93,49	44	100,00	-
13	Procedimientos obstétricos	-	-	0,00	-	-	-
14	Intervenciones sobre el sistema musculoesquelético	1.083	16,46	66,85	50	57,89	42,11
15	Intervenciones sobre el sistema tegumentario	219	3,33	73,99	33	50,23	49,77
16	Procedimientos diagnósticos y terapéuticos misceláneos	-	-	0,00	-	-	-
<b>Total</b>		<b>6.580</b>	<b>100,00</b>	<b>77,71</b>	<b>50</b>	<b>56,88</b>	<b>43,12</b>

**Por categorías CCS y hospital: número de grupos CCS, % sobre el total, índice de resolución, edad media,  
% CCS en mujeres, % CCS en hombres**

**02007 - A.G.S DE OSUNA**

<b>Categorías CCS</b>	<b>Descripción Categorías CCS</b>	<b>Número Grupos CCS</b>	<b>% sobre Total</b>	<b>Índice de Resolución</b>	<b>Edad Media</b>	<b>% Mujeres</b>	<b>% Hombres</b>
1	Intervenciones sobre el sistema nervioso	64	2,05	95,52	48	65,63	34,38
2	Intervenciones sobre el sistema endocrino	-	-	0,00	-	-	-
3	Intervenciones sobre el ojo	1.193	38,15	99,33	69	52,31	47,69
4	Intervenciones sobre el oído	32	1,02	74,42	25	50,00	50,00
5	Intervenciones sobre nariz, boca y faringe	197	6,30	85,28	23	34,01	65,99
6	Intervenciones sobre aparato respiratorio	27	0,86	75,00	52	18,52	81,48
7	Intervenciones sobre el sistema cardiovascular	77	2,46	98,72	46	64,94	35,06
8	Intervenciones sobre los sistemas hemático y linfático	11	0,35	10,68	52	63,64	36,36
9	Intervenciones sobre el aparato digestivo	212	6,78	35,81	50	25,47	74,53
10	Intervenciones sobre el sistema urinario	12	0,38	8,33	67	16,67	83,33
11	Intervenciones sobre órganos genitales masculinos	252	8,06	84,56	35	-	100,00
12	Intervenciones sobre órganos genitales femeninos	183	5,85	42,96	52	100,00	-
13	Procedimientos obstétricos	-	-	0,00	-	-	-
14	Intervenciones sobre el sistema musculoesquelético	313	10,01	51,65	44	52,72	47,28
15	Intervenciones sobre el sistema tegumentario	554	17,72	82,56	51	51,62	48,38
16	Procedimientos diagnósticos y terapéuticos misceláneos	-	-	0,00	-	-	-
<b>Total</b>		<b>3.127</b>	<b>100,00</b>	<b>68,70</b>	<b>54</b>	<b>48,00</b>	<b>52,00</b>

**Por categorías CCS y hospital: número de grupos CCS, % sobre el total, índice de resolución, edad media,  
% CCS en mujeres, % CCS en hombres**

02015 - A.H. BAZA

<b>Categorías CCS</b>	<b>Descripción Categorías CCS</b>	<b>Número Grupos CCS</b>	<b>% sobre Total</b>	<b>Índice de Resolución</b>	<b>Edad Media</b>	<b>% Mujeres</b>	<b>% Hombres</b>
1	Intervenciones sobre el sistema nervioso	53	2,98	96,36	54	81,13	18,87
2	Intervenciones sobre el sistema endocrino	-	-	0,00	-	-	-
3	Intervenciones sobre el ojo	507	28,53	99,02	73	47,34	52,66
4	Intervenciones sobre el oído	36	2,03	83,72	29	33,33	66,67
5	Intervenciones sobre nariz, boca y faringe	146	8,22	81,56	35	37,67	62,33
6	Intervenciones sobre aparato respiratorio	23	1,29	88,46	54	34,78	65,22
7	Intervenciones sobre el sistema cardiovascular	-	-	0,00	-	-	-
8	Intervenciones sobre los sistemas hemático y linfático	4	0,23	25,00	23	75,00	25,00
9	Intervenciones sobre el aparato digestivo	225	12,66	51,25	55	36,44	63,56
10	Intervenciones sobre el sistema urinario	21	1,18	20,00	58	66,67	33,33
11	Intervenciones sobre órganos genitales masculinos	96	5,40	81,36	41	-	100,00
12	Intervenciones sobre órganos genitales femeninos	130	7,32	49,06	47	100,00	-
13	Procedimientos obstétricos	-	-	0,00	-	-	-
14	Intervenciones sobre el sistema musculoesquelético	315	17,73	83,55	50	54,60	45,40
15	Intervenciones sobre el sistema tegumentario	220	12,38	83,33	66	46,36	53,64
16	Procedimientos diagnósticos y terapéuticos misceláneos	1	0,06	100,00	6	-	100,00
<b>Total</b>		<b>1.777</b>	<b>100,00</b>	<b>73,52</b>	<b>57</b>	<b>48,45</b>	<b>51,55</b>

**Por categorías CCS y hospital: número de grupos CCS, % sobre el total, índice de resolución, edad media,  
% CCS en mujeres, % CCS en hombres**

**02019 - A.G.S SUR DE GRANADA (MOTRIL)**

<b>Categorías CCS</b>	<b>Descripción Categorías CCS</b>	<b>Número Grupos CCS</b>	<b>% sobre Total</b>	<b>Índice de Resolución</b>	<b>Edad Media</b>	<b>% Mujeres</b>	<b>% Hombres</b>
1	Intervenciones sobre el sistema nervioso	91	2,28	93,81	52	72,53	27,47
2	Intervenciones sobre el sistema endocrino	-	-	0,00	-	-	-
3	Intervenciones sobre el ojo	988	24,78	98,50	67	49,19	50,81
4	Intervenciones sobre el oído	96	2,41	78,05	22	43,75	56,25
5	Intervenciones sobre nariz, boca y faringe	51	1,28	41,46	19	45,10	54,90
6	Intervenciones sobre aparato respiratorio	33	0,83	76,74	51	39,39	60,61
7	Intervenciones sobre el sistema cardiovascular	29	0,73	55,77	51	72,41	27,59
8	Intervenciones sobre los sistemas hemático y linfático	15	0,38	21,13	54	60,00	40,00
9	Intervenciones sobre el aparato digestivo	394	9,88	44,67	53	22,34	77,66
10	Intervenciones sobre el sistema urinario	131	3,29	49,06	66	10,69	89,31
11	Intervenciones sobre órganos genitales masculinos	311	7,80	92,01	35	-	100,00
12	Intervenciones sobre órganos genitales femeninos	425	10,66	59,69	48	100,00	-
13	Procedimientos obstétricos	-	-	0,00	-	-	-
14	Intervenciones sobre el sistema musculoesquelético	874	21,92	83,32	48	53,55	46,45
15	Intervenciones sobre el sistema tegumentario	549	13,77	78,99	57	50,46	49,54
16	Procedimientos diagnósticos y terapéuticos misceláneos	-	-	0,00	-	-	-
<b>Total</b>		<b>3.987</b>	<b>100,00</b>	<b>72,77</b>	<b>53</b>	<b>48,46</b>	<b>51,54</b>



**Por categorías CCS y hospital: número de grupos CCS, % sobre el total, índice de resolución, edad media,  
% CCS en mujeres, % CCS en hombres**

**02026 - A.G.S NORTE DE CÓRDOBA (POZOBLANCO)**

<b>Categorías CCS</b>	<b>Descripción Categorías CCS</b>	<b>Número Grupos CCS</b>	<b>% sobre Total</b>	<b>Índice de Resolución</b>	<b>Edad Media</b>	<b>% Mujeres</b>	<b>% Hombres</b>
1	Intervenciones sobre el sistema nervioso	72	2,87	93,51	57	54,17	45,83
2	Intervenciones sobre el sistema endocrino	-	-	0,00	-	-	-
3	Intervenciones sobre el ojo	1.046	41,67	99,71	72	52,29	47,71
4	Intervenciones sobre el oído	22	0,88	91,67	19	45,45	54,55
5	Intervenciones sobre nariz, boca y faringe	64	2,55	87,67	23	37,50	62,50
6	Intervenciones sobre aparato respiratorio	12	0,48	57,14	40	58,33	41,67
7	Intervenciones sobre el sistema cardiovascular	5	0,20	20,00	47	80,00	20,00
8	Intervenciones sobre los sistemas hemático y linfático	3	0,12	7,32	64	-	100,00
9	Intervenciones sobre el aparato digestivo	25	1,00	5,05	63	4,00	96,00
10	Intervenciones sobre el sistema urinario	2	0,08	2,86	64	100,00	-
11	Intervenciones sobre órganos genitales masculinos	60	2,39	63,83	38	-	100,00
12	Intervenciones sobre órganos genitales femeninos	177	7,05	49,17	48	100,00	-
13	Procedimientos obstétricos	-	-	0,00	-	-	-
14	Intervenciones sobre el sistema musculoesquelético	763	30,40	88,31	57	77,20	22,80
15	Intervenciones sobre el sistema tegumentario	259	10,32	84,64	58	52,90	47,10
16	Procedimientos diagnósticos y terapéuticos misceláneos	-	-	0,00	-	-	-
<b>Total</b>		<b>2.510</b>	<b>100,00</b>	<b>71,47</b>	<b>61</b>	<b>61,24</b>	<b>38,76</b>

**Por categorías CCS y hospital: número de grupos CCS, % sobre el total, índice de resolución, edad media,  
% CCS en mujeres, % CCS en hombres**

**02028 - A.G.S NORTE DE MÁLAGA (ANTEQUERA)**

<b>Categorías CCS</b>	<b>Descripción Categorías CCS</b>	<b>Número Grupos CCS</b>	<b>% sobre Total</b>	<b>Índice de Resolución</b>	<b>Edad Media</b>	<b>% Mujeres</b>	<b>% Hombres</b>
1	Intervenciones sobre el sistema nervioso	79	4,81	98,75	49	68,35	31,65
2	Intervenciones sobre el sistema endocrino	-	-	0,00	-	-	-
3	Intervenciones sobre el ojo	775	47,20	96,88	71	54,71	45,16
4	Intervenciones sobre el oído	24	1,46	80,00	41	45,83	54,17
5	Intervenciones sobre nariz, boca y faringe	41	2,50	80,39	35	53,66	46,34
6	Intervenciones sobre aparato respiratorio	39	2,38	97,50	51	56,41	43,59
7	Intervenciones sobre el sistema cardiovascular	3	0,18	75,00	53	66,67	33,33
8	Intervenciones sobre los sistemas hemático y linfático	12	0,73	20,00	51	50,00	50,00
9	Intervenciones sobre el aparato digestivo	127	7,73	17,69	51	23,62	76,38
10	Intervenciones sobre el sistema urinario	5	0,30	5,75	65	20,00	80,00
11	Intervenciones sobre órganos genitales masculinos	115	7,00	92,00	40	0,87	99,13
12	Intervenciones sobre órganos genitales femeninos	92	5,60	27,22	45	100,00	-
13	Procedimientos obstétricos	-	-	0,00	-	-	-
14	Intervenciones sobre el sistema musculoesquelético	236	14,37	59,90	51	66,10	33,90
15	Intervenciones sobre el sistema tegumentario	94	5,72	54,02	43	54,26	45,74
16	Procedimientos diagnósticos y terapéuticos misceláneos	-	-	0,00	-	-	-
<b>Total</b>		<b>1.642</b>	<b>100,00</b>	<b>56,39</b>	<b>58</b>	<b>53,11</b>	<b>46,83</b>

**Por categorías CCS y hospital: número de grupos CCS, % sobre el total, índice de resolución, edad media,  
% CCS en mujeres, % CCS en hombres**

**02029 - A.G.S SERRANÍA DE MÁLAGA (RONDA)**

<b>Categorías CCS</b>	<b>Descripción Categorías CCS</b>	<b>Número Grupos CCS</b>	<b>% sobre Total</b>	<b>Índice de Resolución</b>	<b>Edad Media</b>	<b>% Mujeres</b>	<b>% Hombres</b>
1	Intervenciones sobre el sistema nervioso	51	2,47	94,44	49	78,43	21,57
2	Intervenciones sobre el sistema endocrino	-	-	0,00	-	-	-
3	Intervenciones sobre el ojo	894	43,27	97,39	71	55,37	44,63
4	Intervenciones sobre el oído	17	0,82	80,95	35	35,29	64,71
5	Intervenciones sobre nariz, boca y faringe	65	3,15	59,63	34	36,92	63,08
6	Intervenciones sobre aparato respiratorio	23	1,11	100,00	45	34,78	65,22
7	Intervenciones sobre el sistema cardiovascular	-	-	0,00	-	-	-
8	Intervenciones sobre los sistemas hemático y linfático	7	0,34	24,14	45	85,71	14,29
9	Intervenciones sobre el aparato digestivo	186	9,00	38,83	52	27,42	72,58
10	Intervenciones sobre el sistema urinario	-	-	0,00	-	-	-
11	Intervenciones sobre órganos genitales masculinos	128	6,20	84,21	38	-	100,00
12	Intervenciones sobre órganos genitales femeninos	88	4,26	35,63	48	100,00	-
13	Procedimientos obstétricos	-	-	0,00	-	-	-
14	Intervenciones sobre el sistema musculoesquelético	477	23,09	77,06	52	62,89	37,11
15	Intervenciones sobre el sistema tegumentario	129	6,24	85,43	60	49,61	50,39
16	Procedimientos diagnósticos y terapéuticos misceláneos	1	0,05	100,00	1	100,00	-
<b>Total</b>		<b>2.066</b>	<b>100,00</b>	<b>70,61</b>	<b>59</b>	<b>52,42</b>	<b>47,58</b>

**Por categorías CCS y hospital: número de grupos CCS, % sobre el total, índice de resolución, edad media,  
% CCS en mujeres, % CCS en hombres**

**02032 - A.G.S ESTE DE MÁLAGA - AXARQUÍA**

<b>Categorías CCS</b>	<b>Descripción Categorías CCS</b>	<b>Número Grupos CCS</b>	<b>% sobre Total</b>	<b>Índice de Resolución</b>	<b>Edad Media</b>	<b>% Mujeres</b>	<b>% Hombres</b>
1	Intervenciones sobre el sistema nervioso	87	4,75	93,55	52	74,71	25,29
2	Intervenciones sobre el sistema endocrino	-	-	0,00	-	-	-
3	Intervenciones sobre el ojo	820	44,78	99,15	70	49,63	50,37
4	Intervenciones sobre el oído	-	-	0,00	-	-	-
5	Intervenciones sobre nariz, boca y faringe	-	-	0,00	-	-	-
6	Intervenciones sobre aparato respiratorio	-	-	0,00	-	-	-
7	Intervenciones sobre el sistema cardiovascular	-	-	0,00	-	-	-
8	Intervenciones sobre los sistemas hemático y linfático	5	0,27	7,04	47	80,00	20,00
9	Intervenciones sobre el aparato digestivo	155	8,47	25,41	52	19,35	80,65
10	Intervenciones sobre el sistema urinario	23	1,26	17,04	52	91,30	8,70
11	Intervenciones sobre órganos genitales masculinos	316	17,26	96,34	37	-	100,00
12	Intervenciones sobre órganos genitales femeninos	99	5,41	22,60	43	100,00	-
13	Procedimientos obstétricos	-	-	0,00	-	-	-
14	Intervenciones sobre el sistema musculoesquelético	221	12,07	56,67	51	58,37	41,63
15	Intervenciones sobre el sistema tegumentario	105	5,73	41,34	42	43,81	56,19
16	Procedimientos diagnósticos y terapéuticos misceláneos	-	-	0,00	-	-	-
<b>Total</b>		<b>1.831</b>	<b>100,00</b>	<b>54,59</b>	<b>56</b>	<b>43,75</b>	<b>56,25</b>

**Por categorías CCS y hospital: número de grupos CCS, % sobre el total, índice de resolución, edad media,  
% CCS en mujeres, % CCS en hombres**

**02039 - A.G.S. NORTE DE HUELVA (RIOTINTO)**

<b>Categorías CCS</b>	<b>Descripción Categorías CCS</b>	<b>Número Grupos CCS</b>	<b>% sobre Total</b>	<b>Índice de Resolución</b>	<b>Edad Media</b>	<b>% Mujeres</b>	<b>% Hombres</b>
1	Intervenciones sobre el sistema nervioso	60	2,25	96,77	50	70,00	30,00
2	Intervenciones sobre el sistema endocrino	-	-	0,00	-	-	-
3	Intervenciones sobre el ojo	916	34,42	99,67	70	56,22	43,78
4	Intervenciones sobre el oído	76	2,86	95,00	27	40,79	59,21
5	Intervenciones sobre nariz, boca y faringe	168	6,31	96,00	26	42,26	57,74
6	Intervenciones sobre aparato respiratorio	51	1,92	100,00	51	33,33	66,67
7	Intervenciones sobre el sistema cardiovascular	2	0,08	100,00	60	50,00	50,00
8	Intervenciones sobre los sistemas hemático y linfático	9	0,34	18,75	48	44,44	55,56
9	Intervenciones sobre el aparato digestivo	232	8,72	55,11	52	30,17	69,83
10	Intervenciones sobre el sistema urinario	11	0,41	15,49	63	54,55	45,45
11	Intervenciones sobre órganos genitales masculinos	147	5,52	94,23	34	-	100,00
12	Intervenciones sobre órganos genitales femeninos	168	6,31	54,19	44	100,00	-
13	Procedimientos obstétricos	-	-	0,00	-	-	-
14	Intervenciones sobre el sistema musculoesquelético	484	18,19	91,84	49	48,97	51,03
15	Intervenciones sobre el sistema tegumentario	337	12,66	90,59	66	45,70	54,30
16	Procedimientos diagnósticos y terapéuticos misceláneos	-	-	0,00	-	-	-
<b>Total</b>		<b>2.661</b>	<b>100,00</b>	<b>82,72</b>	<b>55</b>	<b>49,46</b>	<b>50,54</b>

**Por categorías CCS y hospital: número de grupos CCS, % sobre el total, índice de resolución, edad media,  
% CCS en mujeres, % CCS en hombres**

**02041 - H. ALTO GUADALQUIVIR (A.S ALTO GUADALQUIVIR)**

<b>Categorías CCS</b>	<b>Descripción Categorías CCS</b>	<b>Número Grupos CCS</b>	<b>% sobre Total</b>	<b>Índice de Resolución</b>	<b>Edad Media</b>	<b>% Mujeres</b>	<b>% Hombres</b>
1	Intervenciones sobre el sistema nervioso	93	4,44	100,00	49	64,52	35,48
2	Intervenciones sobre el sistema endocrino	-	-	0,00	-	-	-
3	Intervenciones sobre el ojo	835	39,84	99,88	71	55,45	44,55
4	Intervenciones sobre el oído	26	1,24	92,86	47	42,31	57,69
5	Intervenciones sobre nariz, boca y faringe	117	5,58	88,64	38	25,64	74,36
6	Intervenciones sobre aparato respiratorio	12	0,57	100,00	57	-	100,00
7	Intervenciones sobre el sistema cardiovascular	19	0,91	70,37	61	68,42	31,58
8	Intervenciones sobre los sistemas hemático y linfático	8	0,38	26,67	59	62,50	37,50
9	Intervenciones sobre el aparato digestivo	212	10,11	44,44	52	25,00	75,00
10	Intervenciones sobre el sistema urinario	22	1,05	22,22	65	36,36	63,64
11	Intervenciones sobre órganos genitales masculinos	127	6,06	91,37	36	-	100,00
12	Intervenciones sobre órganos genitales femeninos	242	11,55	64,53	42	100,00	-
13	Procedimientos obstétricos	1	0,05	50,00	22	100,00	-
14	Intervenciones sobre el sistema musculoesquelético	242	11,55	55,89	50	52,89	47,11
15	Intervenciones sobre el sistema tegumentario	140	6,68	69,31	55	40,00	60,00
16	Procedimientos diagnósticos y terapéuticos misceláneos	-	-	0,00	-	-	-
<b>Total</b>		<b>2.096</b>	<b>100,00</b>	<b>72,23</b>	<b>57</b>	<b>51,05</b>	<b>48,95</b>

**Por categorías CCS y hospital: número de grupos CCS, % sobre el total, índice de resolución, edad media,  
% CCS en mujeres, % CCS en hombres**

**02046 - A.G.S NORTE DE ALMERÍA (HUÉRCAL-OVERA)**

<b>Categorías CCS</b>	<b>Descripción Categorías CCS</b>	<b>Número Grupos CCS</b>	<b>% sobre Total</b>	<b>Índice de Resolución</b>	<b>Edad Media</b>	<b>% Mujeres</b>	<b>% Hombres</b>
1	Intervenciones sobre el sistema nervioso	123	4,13	99,19	52	81,30	18,70
2	Intervenciones sobre el sistema endocrino	1	0,03	4,17	54	100,00	-
3	Intervenciones sobre el ojo	1.120	37,61	98,07	67	51,07	48,93
4	Intervenciones sobre el oído	40	1,34	47,06	28	47,50	52,50
5	Intervenciones sobre nariz, boca y faringe	62	2,08	31,31	11	43,55	56,45
6	Intervenciones sobre aparato respiratorio	35	1,18	87,50	53	37,14	62,86
7	Intervenciones sobre el sistema cardiovascular	-	-	0,00	-	-	-
8	Intervenciones sobre los sistemas hemático y linfático	5	0,17	8,62	49	100,00	-
9	Intervenciones sobre el aparato digestivo	283	9,50	58,47	53	32,16	67,84
10	Intervenciones sobre el sistema urinario	5	0,17	3,27	60	40,00	60,00
11	Intervenciones sobre órganos genitales masculinos	212	7,12	82,17	40	-	100,00
12	Intervenciones sobre órganos genitales femeninos	452	15,18	69,97	43	100,00	-
13	Procedimientos obstétricos	1	0,03	14,29	30	100,00	-
14	Intervenciones sobre el sistema musculoesquelético	283	9,50	69,02	50	64,31	35,69
15	Intervenciones sobre el sistema tegumentario	356	11,95	85,99	56	44,38	55,62
16	Procedimientos diagnósticos y terapéuticos misceláneos	-	-	0,00	-	-	-
<b>Total</b>		<b>2.978</b>	<b>100,00</b>	<b>73,60</b>	<b>55</b>	<b>54,50</b>	<b>45,50</b>

**Por categorías CCS y hospital: número de grupos CCS, % sobre el total, índice de resolución, edad media,  
% CCS en mujeres, % CCS en hombres**

**02052 - H. DE MONTILLA (A.S ALTO GUADALQUIVIR)**

<b>Categorías CCS</b>	<b>Descripción Categorías CCS</b>	<b>Número Grupos CCS</b>	<b>% sobre Total</b>	<b>Índice de Resolución</b>	<b>Edad Media</b>	<b>% Mujeres</b>	<b>% Hombres</b>
1	Intervenciones sobre el sistema nervioso	68	3,05	98,55	52	67,65	32,35
2	Intervenciones sobre el sistema endocrino	-	-	0,00	-	-	-
3	Intervenciones sobre el ojo	753	33,78	99,47	70	55,25	44,75
4	Intervenciones sobre el oído	21	0,94	84,00	23	38,10	61,90
5	Intervenciones sobre nariz, boca y faringe	140	6,28	95,89	26	34,29	65,71
6	Intervenciones sobre aparato respiratorio	20	0,90	100,00	49	35,00	65,00
7	Intervenciones sobre el sistema cardiovascular	25	1,12	96,15	47	52,00	48,00
8	Intervenciones sobre los sistemas hemático y linfático	7	0,31	77,78	39	-	100,00
9	Intervenciones sobre el aparato digestivo	189	8,48	39,79	50	33,33	66,67
10	Intervenciones sobre el sistema urinario	14	0,63	19,72	69	50,00	50,00
11	Intervenciones sobre órganos genitales masculinos	144	6,46	76,60	39	-	100,00
12	Intervenciones sobre órganos genitales femeninos	202	9,06	63,92	42	100,00	-
13	Procedimientos obstétricos	1	0,04	100,00	27	100,00	-
14	Intervenciones sobre el sistema musculoesquelético	569	25,53	84,17	52	52,20	47,80
15	Intervenciones sobre el sistema tegumentario	76	3,41	69,72	38	55,26	44,74
16	Procedimientos diagnósticos y terapéuticos misceláneos		-	0,00	-	-	-
<b>Total</b>		<b>2.229</b>	<b>100,00</b>	<b>76,99</b>	<b>54</b>	<b>51,59</b>	<b>48,41</b>



**Por categorías CCS y hospital: número de grupos CCS, % sobre el total, índice de resolución, edad media,  
% CCS en mujeres, % CCS en hombres**

**02053 - H.A.R SIERRA DE SEGURA (A.S ALTO GUADALQUIVIR)**

<b>Categorías CCS</b>	<b>Descripción Categorías CCS</b>	<b>Número Grupos CCS</b>	<b>% sobre Total</b>	<b>Índice de Resolución</b>	<b>Edad Media</b>	<b>% Mujeres</b>	<b>% Hombres</b>
1	Intervenciones sobre el sistema nervioso	41	4,56	100,00	49	78,05	21,95
2	Intervenciones sobre el sistema endocrino	-	-	0,00	-	-	-
3	Intervenciones sobre el ojo	311	34,59	98,73	72	49,20	50,80
4	Intervenciones sobre el oído	7	0,78	100,00	43	71,43	28,57
5	Intervenciones sobre nariz, boca y faringe	33	3,67	100,00	34	51,52	48,48
6	Intervenciones sobre aparato respiratorio	7	0,78	100,00	48	57,14	42,86
7	Intervenciones sobre el sistema cardiovascular	9	1,00	90,00	47	77,78	22,22
8	Intervenciones sobre los sistemas hemático y linfático	1	0,11	50,00	74	100,00	-
9	Intervenciones sobre el aparato digestivo	85	9,45	55,56	55	22,35	77,65
10	Intervenciones sobre el sistema urinario	-	-	0,00	-	-	-
11	Intervenciones sobre órganos genitales masculinos	41	4,56	97,62	45	-	100,00
12	Intervenciones sobre órganos genitales femeninos	18	2,00	94,74	51	100,00	-
13	Procedimientos obstétricos	-	-	0,00	-	-	-
14	Intervenciones sobre el sistema musculoesquelético	317	35,26	98,45	53	53,31	46,69
15	Intervenciones sobre el sistema tegumentario	29	3,23	69,05	61	48,28	51,72
16	Procedimientos diagnósticos y terapéuticos misceláneos	-	-	0,00	-	-	-
<b>Total</b>		<b>899</b>	<b>100,00</b>	<b>90,53</b>	<b>59</b>	<b>48,83</b>	<b>51,17</b>

**Por categorías CCS y hospital: número de grupos CCS, % sobre el total, índice de resolución, edad media,  
% CCS en mujeres, % CCS en hombres**

**02054 - H.A.R EL TOYO (A.S PONIENTE)**

<b>Categorías CCS</b>	<b>Descripción Categorías CCS</b>	<b>Número Grupos CCS</b>	<b>% sobre Total</b>	<b>Índice de Resolución</b>	<b>Edad Media</b>	<b>% Mujeres</b>	<b>% Hombres</b>
1	Intervenciones sobre el sistema nervioso	100	6,41	100,00	50	82,00	18,00
2	Intervenciones sobre el sistema endocrino	-	-	0,00	-	-	-
3	Intervenciones sobre el ojo	438	28,08	99,55	67	46,35	53,65
4	Intervenciones sobre el oído	25	1,60	60,98	61	44,00	56,00
5	Intervenciones sobre nariz, boca y faringe	36	2,31	47,37	53	44,44	55,56
6	Intervenciones sobre aparato respiratorio	17	1,09	100,00	46	64,71	35,29
7	Intervenciones sobre el sistema cardiovascular	-	-	0,00	-	-	-
8	Intervenciones sobre los sistemas hemático y linfático	1	0,06	100,00	37	-	100,00
9	Intervenciones sobre el aparato digestivo	150	9,62	76,92	48	18,00	82,00
10	Intervenciones sobre el sistema urinario	9	0,58	23,68	48	66,67	33,33
11	Intervenciones sobre órganos genitales masculinos	125	8,01	93,98	35	-	100,00
12	Intervenciones sobre órganos genitales femeninos	247	15,83	99,60	48	100,00	-
13	Procedimientos obstétricos	-	-	0,00	-	-	-
14	Intervenciones sobre el sistema musculoesquelético	268	17,18	79,53	50	54,85	45,15
15	Intervenciones sobre el sistema tegumentario	144	9,23	100,00	58	40,28	59,72
16	Procedimientos diagnósticos y terapéuticos misceláneos	-	-	0,00	-	-	-
<b>Total</b>		<b>1.560</b>	<b>100,00</b>	<b>88,14</b>	<b>54</b>	<b>51,79</b>	<b>48,21</b>

**Por categorías CCS y hospital: número de grupos CCS, % sobre el total, índice de resolución, edad media,  
% CCS en mujeres, % CCS en hombres**

**02055 - H.A.R. DE ALCAUDETE (A.S. ALTO GUADALQUIVIR)**

<b>Categorías CCS</b>	<b>Descripción Categorías CCS</b>	<b>Número Grupos CCS</b>	<b>% sobre Total</b>	<b>Índice de Resolución</b>	<b>Edad Media</b>	<b>% Mujeres</b>	<b>% Hombres</b>
1	Intervenciones sobre el sistema nervioso	16	7,44	100,00	45	81,25	18,75
2	Intervenciones sobre el sistema endocrino	-	-	0,00	-	-	-
3	Intervenciones sobre el ojo	79	36,74	100,00	73	49,37	50,63
4	Intervenciones sobre el oído	-	-	0,00	-	-	-
5	Intervenciones sobre nariz, boca y faringe	6	2,79	100,00	39	50,00	50,00
6	Intervenciones sobre aparato respiratorio	1	0,47	100,00	60	-	100,00
7	Intervenciones sobre el sistema cardiovascular	-	-	0,00	-	-	-
8	Intervenciones sobre los sistemas hemático y linfático	-	-	0,00	-	-	-
9	Intervenciones sobre el aparato digestivo	19	8,84	100,00	54	26,32	73,68
10	Intervenciones sobre el sistema urinario	-	-	0,00	-	-	-
11	Intervenciones sobre órganos genitales masculinos	23	10,70	100,00	36	-	100,00
12	Intervenciones sobre órganos genitales femeninos	22	10,23	91,67	53	100,00	-
13	Procedimientos obstétricos	-	-	0,00	-	-	-
14	Intervenciones sobre el sistema musculoesquelético	37	17,21	100,00	51	45,95	54,05
15	Intervenciones sobre el sistema tegumentario	12	5,58	100,00	52	58,33	41,67
16	Procedimientos diagnósticos y terapéuticos misceláneos	-	-	0,00	-	-	-
<b>Total</b>		<b>215</b>	<b>100,00</b>	<b>99,08</b>	<b>57</b>	<b>49,30</b>	<b>50,70</b>

**Por categorías CCS y hospital: número de grupos CCS, % sobre el total, índice de resolución, edad media,  
% CCS en mujeres, % CCS en hombres**

**02056 - H.A.R SIERRA NORTE DE SEVILLA (A.S BAJO GUADALQUIVIR)**

<b>Categorías CCS</b>	<b>Descripción Categorías CCS</b>	<b>Número Grupos CCS</b>	<b>% sobre Total</b>	<b>Índice de Resolución</b>	<b>Edad Media</b>	<b>% Mujeres</b>	<b>% Hombres</b>
1	Intervenciones sobre el sistema nervioso	-	-	0,00	-	-	-
2	Intervenciones sobre el sistema endocrino	-	-	0,00	-	-	-
3	Intervenciones sobre el ojo	489	58,56	99,80	72	55,01	44,99
4	Intervenciones sobre el oído	3	0,36	100,00	30	66,67	33,33
5	Intervenciones sobre nariz, boca y faringe	34	4,07	100,00	35	41,18	58,82
6	Intervenciones sobre aparato respiratorio	8	0,96	100,00	34	62,50	37,50
7	Intervenciones sobre el sistema cardiovascular	-	-	0,00	-	-	-
8	Intervenciones sobre los sistemas hemático y linfático	1	0,12	33,33	26	-	100,00
9	Intervenciones sobre el aparato digestivo	82	9,82	96,47	50	40,24	59,76
10	Intervenciones sobre el sistema urinario	-	-	0,00	-	-	-
11	Intervenciones sobre órganos genitales masculinos	62	7,43	100,00	38	-	100,00
12	Intervenciones sobre órganos genitales femeninos	-	-	0,00	-	-	-
13	Procedimientos obstétricos	-	-	0,00	-	-	-
14	Intervenciones sobre el sistema musculoesquelético	-	-	0,00	-	-	-
15	Intervenciones sobre el sistema tegumentario	156	18,68	100,00	53	48,72	51,28
16	Procedimientos diagnósticos y terapéuticos misceláneos	-	-	0,00	-	-	-
<b>Total</b>		<b>835</b>	<b>100,00</b>	<b>99,29</b>	<b>62</b>	<b>47,78</b>	<b>52,22</b>

**Por categorías CCS y hospital: número de grupos CCS, % sobre el total, índice de resolución, edad media,  
% CCS en mujeres, % CCS en hombres**

**02057 - H.A.R DE UTRERA (A.S BAJO GUADALQUIVIR)**

<b>Categorías CCS</b>	<b>Descripción Categorías CCS</b>	<b>Número Grupos CCS</b>	<b>% sobre Total</b>	<b>Índice de Resolución</b>	<b>Edad Media</b>	<b>% Mujeres</b>	<b>% Hombres</b>
1	Intervenciones sobre el sistema nervioso	48	1,83	100,00	51	79,17	20,83
2	Intervenciones sobre el sistema endocrino	-	-	0,00	-	-	-
3	Intervenciones sobre el ojo	813	31,01	100,00	67	51,54	48,46
4	Intervenciones sobre el oído	23	0,88	100,00	31	30,43	69,57
5	Intervenciones sobre nariz, boca y faringe	140	5,34	99,29	27	42,14	57,86
6	Intervenciones sobre aparato respiratorio	31	1,18	100,00	43	48,39	51,61
7	Intervenciones sobre el sistema cardiovascular	82	3,13	89,13	51	86,59	13,41
8	Intervenciones sobre los sistemas hemático y linfático	11	0,42	100,00	43	54,55	45,45
9	Intervenciones sobre el aparato digestivo	266	10,14	73,28	53	30,08	69,92
10	Intervenciones sobre el sistema urinario	22	0,84	84,62	62	9,09	90,91
11	Intervenciones sobre órganos genitales masculinos	154	5,87	100,00	37	-	100,00
12	Intervenciones sobre órganos genitales femeninos	83	3,17	95,40	46	100,00	-
13	Procedimientos obstétricos	-	-	0,00	-	-	-
14	Intervenciones sobre el sistema musculoesquelético	360	13,73	98,36	49	53,33	46,67
15	Intervenciones sobre el sistema tegumentario	589	22,46	99,16	51	51,78	48,22
16	Procedimientos diagnósticos y terapéuticos misceláneos	-	-	0,00	-	-	-
<b>Total</b>		<b>2.622</b>	<b>100,00</b>	<b>95,38</b>	<b>54</b>	<b>48,70</b>	<b>51,30</b>

**Por categorías CCS y hospital: número de grupos CCS, % sobre el total, índice de resolución, edad media,  
% CCS en mujeres, % CCS en hombres**

**02058 - H.A.R DE PUENTE GENIL (A.S ALTO GUADALQUIVIR)**

<b>Categorías CCS</b>	<b>Descripción Categorías CCS</b>	<b>Número Grupos CCS</b>	<b>% sobre Total</b>	<b>Índice de Resolución</b>	<b>Edad Media</b>	<b>% Mujeres</b>	<b>% Hombres</b>
1	Intervenciones sobre el sistema nervioso	23	3,26	100,00	51	73,91	26,09
2	Intervenciones sobre el sistema endocrino	-	-	0,00	-	-	-
3	Intervenciones sobre el ojo	288	40,79	99,31	67	55,21	44,79
4	Intervenciones sobre el oído	20	2,83	95,24	34	45,00	55,00
5	Intervenciones sobre nariz, boca y faringe	28	3,97	96,55	35	32,14	67,86
6	Intervenciones sobre aparato respiratorio	7	0,99	100,00	38	42,86	57,14
7	Intervenciones sobre el sistema cardiovascular	11	1,56	100,00	49	72,73	27,27
8	Intervenciones sobre los sistemas hemático y linfático	-	-	0,00	-	-	-
9	Intervenciones sobre el aparato digestivo	79	11,19	94,05	50	24,05	75,95
10	Intervenciones sobre el sistema urinario	6	0,85	100,00	52	50,00	50,00
11	Intervenciones sobre órganos genitales masculinos	52	7,37	100,00	36	-	100,00
12	Intervenciones sobre órganos genitales femeninos	35	4,96	100,00	49	100,00	-
13	Procedimientos obstétricos	-	-	0,00	-	-	-
14	Intervenciones sobre el sistema musculoesquelético	130	18,41	100,00	53	53,85	46,15
15	Intervenciones sobre el sistema tegumentario	27	3,82	96,43	39	48,15	51,85
16	Procedimientos diagnósticos y terapéuticos misceláneos	-	-	0,00	-	-	-
<b>Total</b>		<b>706</b>	<b>100,00</b>	<b>98,60</b>	<b>55</b>	<b>48,87</b>	<b>51,13</b>

**Por categorías CCS y hospital: número de grupos CCS, % sobre el total, índice de resolución, edad media,  
% CCS en mujeres, % CCS en hombres**

**02059 - H.A.R DE GUADIX (A.S PONIENTE)**

<b>Categorías CCS</b>	<b>Descripción Categorías CCS</b>	<b>Número Grupos CCS</b>	<b>% sobre Total</b>	<b>Índice de Resolución</b>	<b>Edad Media</b>	<b>% Mujeres</b>	<b>% Hombres</b>
1	Intervenciones sobre el sistema nervioso	53	3,10	100,00	50	67,92	32,08
2	Intervenciones sobre el sistema endocrino	-	-	0,00	-	-	-
3	Intervenciones sobre el ojo	712	41,61	99,16	73	54,49	45,51
4	Intervenciones sobre el oído	49	2,86	83,05	43	48,98	51,02
5	Intervenciones sobre nariz, boca y faringe	56	3,27	58,95	34	50,00	50,00
6	Intervenciones sobre aparato respiratorio	9	0,53	75,00	52	22,22	77,78
7	Intervenciones sobre el sistema cardiovascular	-	-	0,00	-	-	-
8	Intervenciones sobre los sistemas hemático y linfático	-	-	0,00	-	-	-
9	Intervenciones sobre el aparato digestivo	117	6,84	64,64	54	31,62	68,38
10	Intervenciones sobre el sistema urinario	8	0,47	66,67	65	50,00	50,00
11	Intervenciones sobre órganos genitales masculinos	84	4,91	100,00	38	-	100,00
12	Intervenciones sobre órganos genitales femeninos	83	4,85	54,25	46	100,00	-
13	Procedimientos obstétricos	-	-	0,00	-	-	-
14	Intervenciones sobre el sistema musculoesquelético	280	16,36	92,41	52	62,86	37,14
15	Intervenciones sobre el sistema tegumentario	260	15,20	95,94	56	45,00	55,00
16	Procedimientos diagnósticos y terapéuticos misceláneos	-	-	0,00	-	-	-
<b>Total</b>		<b>1.711</b>	<b>100,00</b>	<b>88,01</b>	<b>60</b>	<b>52,31</b>	<b>47,69</b>

**Por categorías CCS y hospital: número de grupos CCS, % sobre el total, índice de resolución, edad media,  
% CCS en mujeres, % CCS en hombres**

**02060 - H.A.R DE BENALMÁDENA (A.S COSTA DEL SOL)**

<b>Categorías CCS</b>	<b>Descripción Categorías CCS</b>	<b>Número Grupos CCS</b>	<b>% sobre Total</b>	<b>Índice de Resolución</b>	<b>Edad Media</b>	<b>% Mujeres</b>	<b>% Hombres</b>
1	Intervenciones sobre el sistema nervioso	173	7,63	98,86	48	80,92	19,08
2	Intervenciones sobre el sistema endocrino	-	-	0,00	-	-	-
3	Intervenciones sobre el ojo	57	2,51	96,61	60	75,44	24,56
4	Intervenciones sobre el oído	57	2,51	95,00	51	59,65	40,35
5	Intervenciones sobre nariz, boca y faringe	293	12,92	86,18	39	35,49	64,51
6	Intervenciones sobre aparato respiratorio	29	1,28	85,29	45	68,97	31,03
7	Intervenciones sobre el sistema cardiovascular	187	8,25	100,00	47	74,87	25,13
8	Intervenciones sobre los sistemas hemático y linfático	13	0,57	86,67	47	69,23	30,77
9	Intervenciones sobre el aparato digestivo	519	22,89	67,49	51	29,09	70,91
10	Intervenciones sobre el sistema urinario	-	-	0,00	-	-	-
11	Intervenciones sobre órganos genitales masculinos	-	-	0,00	-	-	-
12	Intervenciones sobre órganos genitales femeninos	283	12,48	96,92	41	100,00	-
13	Procedimientos obstétricos	-	-	0,00	-	-	-
14	Intervenciones sobre el sistema musculoesquelético	449	19,81	76,49	50	55,46	44,54
15	Intervenciones sobre el sistema tegumentario	207	9,13	90,79	51	49,76	50,24
16	Procedimientos diagnósticos y terapéuticos misceláneos	-	-	0,00	-	-	-
<b>Total</b>		<b>2.267</b>	<b>100,00</b>	<b>82,23</b>	<b>48</b>	<b>56,29</b>	<b>43,71</b>



**Por categorías CCS y hospital: número de grupos CCS, % sobre el total, índice de resolución, edad media,  
% CCS en mujeres, % CCS en hombres**

**02061 - H.A.R DE ÉCIJA (A.S BAJO GUADALQUIVIR)**

<b>Categorías CCS</b>	<b>Descripción Categorías CCS</b>	<b>Número Grupos CCS</b>	<b>% sobre Total</b>	<b>Índice de Resolución</b>	<b>Edad Media</b>	<b>% Mujeres</b>	<b>% Hombres</b>
1	Intervenciones sobre el sistema nervioso	46	2,00	97,87	48	60,87	39,13
2	Intervenciones sobre el sistema endocrino	-	-	0,00	-	-	-
3	Intervenciones sobre el ojo	782	34,00	99,36	67	51,66	48,34
4	Intervenciones sobre el oído	52	2,26	91,23	49	40,38	59,62
5	Intervenciones sobre nariz, boca y faringe	187	8,13	98,42	33	39,57	60,43
6	Intervenciones sobre aparato respiratorio	17	0,74	100,00	46	29,41	70,59
7	Intervenciones sobre el sistema cardiovascular	4	0,17	100,00	35	-	100,00
8	Intervenciones sobre los sistemas hemático y linfático	8	0,35	42,11	54	87,50	12,50
9	Intervenciones sobre el aparato digestivo	176	7,65	83,81	52	34,09	65,91
10	Intervenciones sobre el sistema urinario	13	0,57	72,22	55	84,62	15,38
11	Intervenciones sobre órganos genitales masculinos	116	5,04	99,15	37	-	100,00
12	Intervenciones sobre órganos genitales femeninos	123	5,35	66,13	45	100,00	-
13	Procedimientos obstétricos	-	-	0,00	-	-	-
14	Intervenciones sobre el sistema musculoesquelético	386	16,78	84,10	49	47,15	52,85
15	Intervenciones sobre el sistema tegumentario	390	16,96	97,99	51	50,51	49,49
16	Procedimientos diagnósticos y terapéuticos misceláneos	-	-	0,00	-	-	-
<b>Total</b>		<b>2.300</b>	<b>100,00</b>	<b>91,63</b>	<b>53</b>	<b>48,35</b>	<b>51,65</b>

**Por categorías CCS y hospital: número de grupos CCS, % sobre el total, índice de resolución, edad media,  
% CCS en mujeres, % CCS en hombres**

**02063 - H.A.R. DE LOJA (A.S DE PONIENTE)**

<b>Categorías CCS</b>	<b>Descripción Categorías CCS</b>	<b>Número Grupos CCS</b>	<b>% sobre Total</b>	<b>Índice de Resolución</b>	<b>Edad Media</b>	<b>% Mujeres</b>	<b>% Hombres</b>
1	Intervenciones sobre el sistema nervioso	-	-	0,00	-	-	-
2	Intervenciones sobre el sistema endocrino	-	-	0,00	-	-	-
3	Intervenciones sobre el ojo	607	74,39	100,00	74	55,68	44,32
4	Intervenciones sobre el oído	10	1,23	100,00	49	40,00	60,00
5	Intervenciones sobre nariz, boca y faringe	18	2,21	100,00	37	33,33	66,67
6	Intervenciones sobre aparato respiratorio	-	-	0,00	-	-	-
7	Intervenciones sobre el sistema cardiovascular	-	-	0,00	-	-	-
8	Intervenciones sobre los sistemas hemático y linfático	-	-	0,00	-	-	-
9	Intervenciones sobre el aparato digestivo	-	-	0,00	-	-	-
10	Intervenciones sobre el sistema urinario	-	-	0,00	-	-	-
11	Intervenciones sobre órganos genitales masculinos	118	14,46	100,00	37	-	100,00
12	Intervenciones sobre órganos genitales femeninos	62	7,60	100,00	49	100,00	-
13	Procedimientos obstétricos	-	-	0,00	-	-	-
14	Intervenciones sobre el sistema musculoesquelético	-	-	0,00	-	-	-
15	Intervenciones sobre el sistema tegumentario	1	0,12	100,00	55	100,00	-
16	Procedimientos diagnósticos y terapéuticos misceláneos	-	-	0,00	-	-	-
<b>Total</b>		<b>816</b>	<b>100,00</b>	<b>100,00</b>	<b>66</b>	<b>50,37</b>	<b>49,63</b>

**Por categorías CCS y hospital: número de grupos CCS, % sobre el total, índice de resolución, edad media,  
% CCS en mujeres, % CCS en hombres**

**02064 - H.A.R. DE ALCALÁ LA REAL (A.S ALTO GUADALQUIVIR)**

<b>Categorías CCS</b>	<b>Descripción Categorías CCS</b>	<b>Número Grupos CCS</b>	<b>% sobre Total</b>	<b>Índice de Resolución</b>	<b>Edad Media</b>	<b>% Mujeres</b>	<b>% Hombres</b>
1	Intervenciones sobre el sistema nervioso	39	5,05	100,00	55	66,67	33,33
2	Intervenciones sobre el sistema endocrino	-	-	0,00	-	-	-
3	Intervenciones sobre el ojo	204	26,42	100,00	71	45,59	54,41
4	Intervenciones sobre el oído	6	0,78	100,00	48	16,67	83,33
5	Intervenciones sobre nariz, boca y faringe	37	4,79	100,00	50	29,73	70,27
6	Intervenciones sobre aparato respiratorio	8	1,04	100,00	44	62,50	37,50
7	Intervenciones sobre el sistema cardiovascular	1	0,13	100,00	73	100,00	-
8	Intervenciones sobre los sistemas hemático y linfático	3	0,39	100,00	33	33,33	66,67
9	Intervenciones sobre el aparato digestivo	83	10,75	100,00	54	20,48	79,52
10	Intervenciones sobre el sistema urinario	5	0,65	100,00	67	20,00	80,00
11	Intervenciones sobre órganos genitales masculinos	58	7,51	100,00	42	-	100,00
12	Intervenciones sobre órganos genitales femeninos	52	6,74	100,00	47	100,00	-
13	Procedimientos obstétricos	-	-	0,00	-	-	-
14	Intervenciones sobre el sistema musculoesquelético	232	30,05	100,00	55	60,34	39,66
15	Intervenciones sobre el sistema tegumentario	44	5,70	100,00	60	50,00	50,00
16	Procedimientos diagnósticos y terapéuticos misceláneos	-	-	0,00	-	-	-
<b>Total</b>		<b>772</b>	<b>100,00</b>	<b>100,00</b>	<b>57</b>	<b>47,93</b>	<b>52,07</b>

**Por categorías CCS y hospital: número de grupos CCS, % sobre el total, índice de resolución, edad media,  
% CCS en mujeres, % CCS en hombres**

**02065 - H.A.R. VALLE DEL GUADIATO (A.S. ALTO GUADALQUIVIR)**

<b>Categorías CCS</b>	<b>Descripción Categorías CCS</b>	<b>Número Grupos CCS</b>	<b>% sobre Total</b>	<b>Índice de Resolución</b>	<b>Edad Media</b>	<b>% Mujeres</b>	<b>% Hombres</b>
1	Intervenciones sobre el sistema nervioso	18	2,17	100,00	61	61,11	38,89
2	Intervenciones sobre el sistema endocrino	-	-	0,00	-	-	-
3	Intervenciones sobre el ojo	260	31,29	100,00	72	47,69	52,31
4	Intervenciones sobre el oído	5	0,60	100,00	52	40,00	60,00
5	Intervenciones sobre nariz, boca y faringe	23	2,77	100,00	44	52,17	47,83
6	Intervenciones sobre aparato respiratorio	6	0,72	100,00	54	33,33	66,67
7	Intervenciones sobre el sistema cardiovascular	20	2,41	100,00	51	50,00	50,00
8	Intervenciones sobre los sistemas hemático y linfático	-	-	0,00	-	-	-
9	Intervenciones sobre el aparato digestivo	91	10,95	100,00	57	19,78	80,22
10	Intervenciones sobre el sistema urinario	-	-	0,00	-	-	-
11	Intervenciones sobre órganos genitales masculinos	41	4,93	100,00	41	-	100,00
12	Intervenciones sobre órganos genitales femeninos	32	3,85	100,00	54	100,00	-
13	Procedimientos obstétricos	-	-	0,00	-	-	-
14	Intervenciones sobre el sistema musculoesquelético	246	29,60	100,00	53	56,10	43,90
15	Intervenciones sobre el sistema tegumentario	89	10,71	98,89	66	59,55	40,45
16	Procedimientos diagnósticos y terapéuticos misceláneos	-	-	0,00	-	-	-
<b>Total</b>		<b>831</b>	<b>100,00</b>	<b>99,88</b>	<b>60</b>	<b>48,38</b>	<b>51,62</b>

## INFORME POR GRUPO CCS



**30 grupos CCS más frecuentes en Andalucía: número total, % sobre el total, índice de resolución, edad media,  
% CCS en mujeres, % CCS en hombres**

Grupos CCS	Descripción Grupos CCS	Número Total	% sobre Total	Índice de Resolución	Edad Media	% Mujeres	% Hombres
015	015 - Procedimientos sobre cristalino y cataratas	38.024	19,34	97,20	72	54,19	45,79
170	170 - Escisión de lesión de piel	15.101	7,68	94,52	59	47,36	52,60
020	020 - Otros procedimientos terapéuticos intraoculares	14.129	7,19	91,11	69	51,31	48,68
019	019 - Otros procedimientos terapéuticos sobre párpados, conjuntiva y córnea	9.920	5,05	92,88	53	52,29	47,66
085	085 - Reparación de hernia inguinal y femoral	7.950	4,04	70,98	48	15,27	84,65
130	130 - Otros procedimientos diagnósticos sobre órganos femeninos	6.590	3,35	91,38	48	99,95	0,05
143	143 - Bunionectomía o reparación de deformidades de los dedos de los pies	5.857	2,98	90,20	58	87,02	12,96
125	125 - Otra escisión de cuello uterino y útero	5.468	2,78	80,19	47	99,91	0,05
115	115 - Circuncisión	5.432	2,76	95,77	33	0,07	99,93
160	160 - Otros procedimientos terapéuticos sobre músculos y tendones	4.847	2,47	68,58	48	54,88	45,04
030	030 - Amigdalectomía y/o adenoidectomía	4.807	2,44	71,70	8	44,21	55,71
117	117 - Otros procedimientos terapéuticos sobre genitales masculinos (sin uso de quirófano en EEUU)	4.522	2,30	99,41	39	0,09	99,89
006	006 - Descompresión de nervio periférico	4.501	2,29	92,59	52	75,14	24,84
033	033 - Otros procedimientos terapéuticos con uso de quirófano sobre nariz, boca y faringe	4.495	2,29	75,80	45	40,85	59,13
149	149 - Artroscopia	4.017	2,04	57,37	45	34,88	65,05
086	086 - Otra reparación de hernia	3.894	1,98	48,44	47	40,32	59,68
029	029 - Procedimientos sobre dientes	3.394	1,73	91,21	35	55,63	44,31
175	175 - Otros procedimientos terapéuticos con uso de quirófano sobre piel y mama	3.086	1,57	80,60	31	37,82	62,12
096	096 - Otros procedimientos terapéuticos con uso de quirófano sobre tracto gastrointestinal inferior	2.693	1,37	49,08	46	38,95	61,05
127	127 - Dilatación, legrado y aspiración tras parto o aborto	2.604	1,32	33,87	33	100,00	-
172	172 - Injerto de piel	2.482	1,26	64,07	68	41,42	58,58
053	053 - Eliminación de venas varicosa de miembro inferior	2.473	1,26	85,78	47	68,34	31,66
023	023 - Miringotomía	2.394	1,22	83,24	19	40,52	59,40
118	118 - Otros procedimientos terapéuticos con uso de quirófano sobre genitales masculinos	2.342	1,19	60,08	26	-	99,96
121	121 - Ligadura de trompas de Falopio	2.323	1,18	52,57	36	100,00	-
151	151 - Escisión del cartílago semilunar de la rodilla	2.262	1,15	75,65	46	31,08	68,79
120	120 - Otro Intervenciones sobre ovario	2.158	1,10	65,02	34	99,72	0,23
166	166 - Lumpectomía y cuadrantectomía de la mama	2.048	1,04	47,93	41	96,14	3,71
021	021 - Otros procedimientos terapéuticos sobre músculos extraoculares y órbita	1.845	0,94	89,82	48	50,24	49,70
042	042 - Otros procedimientos terapéuticos con uso de quirófano sobre aparato respiratorio	1.675	0,85	61,47	48	43,40	56,60

\* "Otros" Ver en la metodología en "Criterios de inclusión" el listado de los códigos

## Por hospital: número e índice de resolución de los 30 grupos CCS más frecuentes en Andalucía

## Categoría CCS: Intervenciones sobre el sistema nervioso

Tipo	Hospital	006 - Descompresión de nervio periférico	
		Número	Índice de Resolución
1	02003 - A.H. VIRGEN DEL ROCÍO (SEVILLA)	295	79,51
1	02005 - A.H. VIRGEN MACARENA (SEVILLA)	5	22,73
1	02009 - A.H. PUERTA DEL MAR (CÁDIZ)	99	86,09
1	02017 - A.H. VIRGEN DE LAS NIEVES (GRANADA)	262	90,66
1	02024 - A.H. REINA SOFÍA (CÓRDOBA)	350	87,94
1	02031 - A.H. MÁLAGA	152	96,82
1	02042 - C.H. DE JAÉN	176	94,62
1	02048 - A.H. TORRECÁRDENAS (ALMERIA)	201	92,63
2	02004 - A.H. DE VALME (SEVILLA)	33	84,62
2	02010 - A.G.S CAMPO DE GIBRALTAR	52	89,66
2	02012 - A.H. JEREZ DE LA FRONTERA	158	96,34
2	02013 - A.H. PUERTO REAL	163	98,19
2	02018 - A.H. SAN CECILIO (GRANADA)	377	98,43
2	02033 - A.H. VIRGEN DE LA VICTORIA (MÁLAGA)	143	92,26
2	02034 - H. COSTA DEL SOL (A.S.COSTA DEL SOL)	76	92,68
2	02037 - C.H. DE HUELVA	94	78,33
3	02025 - A.H. INFANTA MARGARITA (CABRA)	28	87,50
3	02043 - A.H. SAN AGUSTÍN (LINARES)	79	95,18
3	02044 - A.H. SAN JUAN DE LA CRUZ (UBEDA)	25	60,98
3	02050 - H. DE PONIENTE - EL EJIDO (A.S. DE PONIENTE)	189	95,94
3	02051 - A.H. SAN JUAN DE DIOS (ALJARAFE)	167	93,30
4	02007 - A.G.S DE OSUNA	64	95,52
4	02015 - A.H. BAZA	53	96,36
4	02019 - A.G.S SUR DE GRANADA (MOTRIL)	90	93,75
4	02026 - A.S. NORTE DE CÓRDOBA (POZOBLANCO)	72	93,51
4	02028 - A.G.S NORTE DE MÁLAGA (ANTEQUERA)	79	100,00
4	02029 - A.G.S SERRANÍA DE MÁLAGA (RONDA)	50	96,15
4	02032 - A.G.S. ESTE DE MÁLAGA - AXARQUÍA	86	93,48
4	02039 - A.G.S. NORTE DE HUELVA (RIOTINTO)	58	96,67
4	02041 - H. ALTO GUADALQUIVIR DE ANDUJAR (A.S. ALTO GUADALQUIVIR)	93	100,00
4	02046 - A.G.S NORTE DE ALMERÍA (HUÉRCAL-OVERA)	120	99,17
4	02052 - H. DE MONTILLA (A.S. ALTO GUADALQUIVIR)	68	98,55
5	02053 - H.A.R. SIERRA DE SEGURA (A.S. ALTO GUADALQUIVIR)	41	100,00
5	02054 - H.A.R. EL TOYO (A.S. DE PONIENTE)	99	100,00
5	02055 - H.A.R. DE ALCAUDETE (A.S. ALTO GUADALQUIVIR)	16	100,00
5	02056 - H.A.R. SIERRA NORTE (A.S. BAJO GUADALQUIVIR)	-	0,00
5	02057 - H.A.R. DE ÚTRERA (A.S. BAJO GUADALQUIVIR)	48	100,00
5	02058 - H.A.R. DE PUENTE GENIL (A.S. ALTO GUADALQUIVIR)	23	100,00
5	02059 - H.A.R. DE GUADIX (A.S. DE PONIENTE)	53	100,00
5	02060 - H.A.R. DE BENALMÁDENA (A.S.COSTA DEL SOL)	167	99,40
5	02061 - H.A.R. DE ÉCIJA (A.S. BAJO GUADALQUIVIR)	44	97,78
5	02062 - H.A.R. DE MORÓN DE LA FRONTERA (A.S. BAJO GUADALQUIVIR)	-	0,00
5	02063 - H.A.R. DE LOJA (A.S. DE PONIENTE)	-	0,00
5	02064 - H.A.R. DE ALCALÁ LA REAL (A.S. ALTO GUADALQUIVIR)	36	100,00
5	02065 - H.A.R. VALLE DEL GUADIATO (A.S. ALTO GUADALQUIVIR)	17	100,00



## Por hospital: número e índice de resolución de los 30 grupos CCS más frecuentes en Andalucía

## Categoría CCS: Intervenciones sobre el ojo

Tipo	Hospital	015 - Procedimientos sobre cristalino y cataratas		019 - Otros procedimientos terapéuticos sobre párpados, conjuntiva y córnea	
		Número	Índice de Resolución	Número	Índice de Resolución
1	02003 - A.H. VIRGEN DEL ROCÍO (SEVILLA)	2.868	99,20	765	91,07
1	02005 - A.H. VIRGEN MACARENA (SEVILLA)	468	88,14	335	68,93
1	02009 - A.H. PUERTA DEL MAR (CÁDIZ)	674	89,99	463	89,21
1	02017 - A.H. VIRGEN DE LAS NIEVES (GRANADA)	2.451	98,32	186	82,30
1	02024 - A.H. REINA SOFÍA (CÓRDOBA)	2.528	88,08	775	87,57
1	02031 - A.H. MÁLAGA	2.437	99,15	639	92,74
1	02042 - C.H. DE JAÉN	1.518	90,68	450	93,56
1	02048 - A.H. TORRECÁRDENAS (ALMERIA)	866	98,30	208	90,43
2	02004 - A.H. DE VALME (SEVILLA)	2.019	99,85	377	98,18
2	02010 - A.G.S CAMPO DE GIBRALTAR	1.156	98,30	314	97,52
2	02012 - A.H. JEREZ DE LA FRONTERA	1.081	99,82	400	98,28
2	02013 - A.H. PUERTO REAL	767	95,99	434	97,97
2	02018 - A.H. SAN CECILIO (GRANADA)	1.344	91,68	134	65,05
2	02033 - A.H. VIRGEN DE LA VICTORIA (MÁLAGA)	2.377	99,29	264	93,62
2	02034 - H. COSTA DEL SOL (A.S.COSTA DEL SOL)	1.242	95,69	411	91,95
2	02037 - C.H. DE HUELVA	355	95,95	532	98,70
3	02025 - A.H. INFANTA MARGARITA (CABRA)	640	99,38	190	98,45
3	02043 - A.H. SAN AGUSTÍN (LINARES)	693	98,16	150	97,40
3	02044 - A.H. SAN JUAN DE LA CRUZ (ÚBEDA)	454	98,48	164	99,39
3	02050 - H. DE PONIENTE - EL EJIDO (A.S. DE PONIENTE)	1.148	99,22	192	91,43
3	02051 - A.H. SAN JUAN DE DIOS (ALJARAFE)	1.229	99,59	350	99,15
4	02007 - A.G.S DE OSUNA	839	99,88	175	97,77
4	02015 - A.H. BAZA	446	99,78	45	91,84
4	02019 - A.G.S SUR DE GRANADA (MOTRIL)	737	99,73	211	98,60
4	02026 - A.S. NORTE DE CÓRDOBA (POZOBLANCO)	702	100,00	115	99,14
4	02028 - A.G.S NORTE DE MÁLAGA (ANTEQUERA)	633	98,75	63	100,00
4	02029 - A.G.S SERRANÍA DE MÁLAGA (RONDA)	547	96,81	128	98,46
4	02032 - A.G.S. ESTE DE MÁLAGA - AXARQUÍA	746	99,60	62	96,88
4	02039 - A.G.S. NORTE DE HUELVA (RIOTINTO)	559	99,64	146	100,00
4	02041 - H. ALTO GUADALQUIVIR DE ANDUJAR (A.S. ALTO GUADALQUIVIR)	723	100,00	78	100,00
4	02046 - A.G.S NORTE DE ALMERÍA (HUÉRCAL-OVERA)	644	98,47	178	96,74
4	02052 - H. DE MONTILLA (A.S. ALTO GUADALQUIVIR)	491	100,00	173	99,43
5	02053 - H.A.R. SIERRA DE SEGURA (A.S. ALTO GUADALQUIVIR)	222	98,67	20	95,24
5	02054 - H.A.R. EL TOYO (A.S. DE PONIENTE)	297	100,00	92	97,87
5	02055 - H.A.R. DE ALCAUDETE (A.S. ALTO GUADALQUIVIR)	69	100,00	5	100,00
5	02056 - H.A.R. SIERRA NORTE (A.S. BAJO GUADALQUIVIR)	238	99,58	31	100,00
5	02057 - H.A.R. DE ÚTRERA (A.S. BAJO GUADALQUIVIR)	338	100,00	133	100,00
5	02058 - H.A.R. DE PUENTE GENIL (A.S. ALTO GUADALQUIVIR)	185	99,46	71	100,00
5	02059 - H.A.R. DE GUADIX (A.S. DE PONIENTE)	313	99,68	101	96,19
5	02060 - H.A.R. DE BENALMÁDENA (A.S.COSTA DEL SOL)	-	0,00	57	96,61
5	02061 - H.A.R. DE ÉCIJA (A.S. BAJO GUADALQUIVIR)	277	99,28	190	100,00
5	02062 - H.A.R. DE MORÓN DE LA FRONTERA (A.S. BAJO GUADALQUIVIR)	-	0,00	-	0,00
5	02063 - H.A.R. DE LOJA (A.S. DE PONIENTE)	375	100,00	49	100,00
5	02064 - H.A.R. DE ALCALÁ LA REAL (A.S. ALTO GUADALQUIVIR)	133	100,00	24	100,00
5	02065 - H.A.R. VALLE DEL GUADIATO (A.S. ALTO GUADALQUIVIR)	195	100,00	40	100,00

## Por hospital: número e índice de resolución de los 30 grupos CCS más frecuentes en Andalucía

## Categoría CCS: Intervenciones sobre el ojo

Tipo	Hospital	020 - Otros procedimientos terapéuticos intraoculares		021 - Otros procedimientos terapéuticos sobre músculos extraoculares y órbita	
		Número	Índice de Resolución	Número	Índice de Resolución
1	02003 - A.H. VIRGEN DEL ROCÍO (SEVILLA)	1.511	97,55	311	98,42
1	02005 - A.H. VIRGEN MACARENA (SEVILLA)	86	21,50	146	78,07
1	02009 - A.H. PUERTA DEL MAR (CÁDIZ)	381	88,81	14	35,90
1	02017 - A.H. VIRGEN DE LAS NIEVES (GRANADA)	190	77,87	107	97,27
1	02024 - A.H. REINA SOFÍA (CÓRDOBA)	14	6,86	83	72,81
1	02031 - A.H. MÁLAGA	1.175	98,33	117	79,05
1	02042 - C.H. DE JAÉN	496	64,67	27	90,00
1	02048 - A.H. TORRECÁRDENAS (ALMERIA)	330	70,66	-	0,00
2	02004 - A.H. DE VALME (SEVILLA)	87	94,57	21	55,26
2	02010 - A.G.S CAMPO DE GIBRALTAR	1.049	97,85	81	88,04
2	02012 - A.H. JEREZ DE LA FRONTERA	697	98,73	81	97,59
2	02013 - A.H. PUERTO REAL	165	64,20	1	16,67
2	02018 - A.H. SAN CECILIO (GRANADA)	571	91,21	26	74,29
2	02033 - A.H. VIRGEN DE LA VICTORIA (MÁLAGA)	918	94,25	14	77,78
2	02034 - H. COSTA DEL SOL (A.S.COSTA DEL SOL)	1.001	98,04	14	87,50
2	02037 - C.H. DE HUELVA	730	98,65	76	100,00
3	02025 - A.H. INFANTA MARGARITA (CABRA)	483	99,79	4	80,00
3	02043 - A.H. SAN AGUSTÍN (LINARES)	116	98,31	1	33,33
3	02044 - A.H. SAN JUAN DE LA CRUZ (ÚBEDA)	-	0,00	124	99,20
3	02050 - H. DE PONIENTE - EL EJIDO (A.S. DE PONIENTE)	1.394	99,08	46	95,83
3	02051 - A.H. SAN JUAN DE DIOS (ALJARAFE)	442	98,88	10	90,91
4	02007 - A.G.S DE OSUNA	149	99,33	7	100,00
4	02015 - A.H. BAZA	7	100,00	-	0,00
4	02019 - A.G.S SUR DE GRANADA (MOTRIL)	6	60,00	3	75,00
4	02026 - A.S. NORTE DE CÓRDOBA (POZOBLANCO)	-	0,00	220	99,55
4	02028 - A.G.S NORTE DE MÁLAGA (ANTEQUERA)	76	100,00	-	0,00
4	02029 - A.G.S SERRANÍA DE MÁLAGA (RONDA)	201	98,53	-	0,00
4	02032 - A.G.S. ESTE DE MÁLAGA - AXARQUÍA	-	0,00	-	0,00
4	02039 - A.G.S. NORTE DE HUELVA (RIOTINTO)	201	100,00	-	0,00
4	02041 - H. ALTO GUADALQUIVIR DE ANDUJAR (A.S. ALTO GUADALQUIVIR)	17	100,00	3	100,00
4	02046 - A.G.S NORTE DE ALMERÍA (HUÉRCAL-OVERA)	3	75,00	291	99,32
4	02052 - H. DE MONTILLA (A.S. ALTO GUADALQUIVIR)	86	100,00	2	40,00
5	02053 - H.A.R. SIERRA DE SEGURA (A.S. ALTO GUADALQUIVIR)	68	100,00	-	0,00
5	02054 - H.A.R. EL TOYO (A.S. DE PONIENTE)	49	100,00	-	0,00
5	02055 - H.A.R. DE ALCAUDETE (A.S. ALTO GUADALQUIVIR)	4	100,00	1	100,00
5	02056 - H.A.R. SIERRA NORTE (A.S. BAJO GUADALQUIVIR)	218	100,00	-	0,00
5	02057 - H.A.R. DE ÚTRERA (A.S. BAJO GUADALQUIVIR)	332	100,00	9	100,00
5	02058 - H.A.R. DE PUENTE GENIL (A.S. ALTO GUADALQUIVIR)	31	96,88	-	0,00
5	02059 - H.A.R. DE GUADIX (A.S. DE PONIENTE)	292	99,66	-	0,00
5	02060 - H.A.R. DE BENALMÁDENA (A.S.COSTA DEL SOL)	-	0,00	-	0,00
5	02061 - H.A.R. DE ÉCIJA (A.S. BAJO GUADALQUIVIR)	305	99,03	5	100,00
5	02062 - H.A.R. DE MORÓN DE LA FRONTERA (A.S. BAJO GUADALQUIVIR)	-	0,00	-	0,00
5	02063 - H.A.R. DE LOJA (A.S. DE PONIENTE)	178	100,00	-	0,00
5	02064 - H.A.R. DE ALCALÁ LA REAL (A.S. ALTO GUADALQUIVIR)	47	100,00	-	0,00
5	02065 - H.A.R. VALLE DEL GUADIATO (A.S. ALTO GUADALQUIVIR)	23	100,00	-	0,00

## Por hospital: número e índice de resolución de los 30 grupos CCS más frecuentes en Andalucía

## Categoría CCS: Intervenciones sobre el oído

Tipo	Hospital	023 - Miringotomía	
		Número	Índice de Resolución
1	02003 - A.H. VIRGEN DEL ROCÍO (SEVILLA)	318	77,75
1	02005 - A.H. VIRGEN MACARENA (SEVILLA)	57	42,54
1	02009 - A.H. PUERTA DEL MAR (CÁDIZ)	36	87,80
1	02017 - A.H. VIRGEN DE LAS NIEVES (GRANADA)	107	88,43
1	02024 - A.H. REINA SOFÍA (CÓRDOBA)	135	89,40
1	02031 - A.H. MÁLAGA	286	90,51
1	02042 - C.H. DE JAÉN	68	93,15
1	02048 - A.H. TORRECÁRDENAS (ALMERIA)	36	70,59
2	02004 - A.H. DE VALME (SEVILLA)	53	88,33
2	02010 - A.G.S CAMPO DE GIBRALTAR	27	62,79
2	02012 - A.H. JEREZ DE LA FRONTERA	63	87,50
2	02013 - A.H. PUERTO REAL	17	85,00
2	02018 - A.H. SAN CECILIO (GRANADA)	188	92,16
2	02033 - A.H. VIRGEN DE LA VICTORIA (MÁLAGA)	29	85,29
2	02034 - H. COSTA DEL SOL (A.S.COSTA DEL SOL)	123	91,11
2	02037 - C.H. DE HUELVA	47	50,00
3	02025 - A.H. INFANTA MARGARITA (CABRA)	56	87,50
3	02043 - A.H. SAN AGUSTÍN (LINARES)	43	82,69
3	02044 - A.H. SAN JUAN DE LA CRUZ (ÚBEDA)	15	62,50
3	02050 - H. DE PONIENTE - EL EJIDO (A.S. DE PONIENTE)	116	84,67
3	02051 - A.H. SAN JUAN DE DIOS (ALJARAFE)	107	95,54
4	02007 - A.G.S DE OSUNA	27	87,10
4	02015 - A.H. BAZA	30	100,00
4	02019 - A.G.S SUR DE GRANADA (MOTRIL)	85	88,54
4	02026 - A.S. NORTE DE CÓRDOBA (POZOBLANCO)	21	91,30
4	02028 - A.G.S NORTE DE MÁLAGA (ANTEQUERA)	17	89,47
4	02029 - A.G.S SERRANÍA DE MÁLAGA (RONDA)	17	80,95
4	02032 - A.G.S. ESTE DE MÁLAGA - AXARQUÍA	-	0,00
4	02039 - A.G.S. NORTE DE HUELVA (RIOTINTO)	62	98,41
4	02041 - H. ALTO GUADALQUIVIR DE ANDUJAR (A.S. ALTO GUADALQUIVIR)	15	100,00
4	02046 - A.G.S NORTE DE ALMERÍA (HUÉRCAL-OVERA)	37	72,55
4	02052 - H. DE MONTILLA (A.S. ALTO GUADALQUIVIR)	18	94,74
5	02053 - H.A.R. SIERRA DE SEGURA (A.S. ALTO GUADALQUIVIR)	6	100,00
5	02054 - H.A.R. EL TOYO (A.S. DE PONIENTE)	9	100,00
5	02055 - H.A.R. DE ALCAUDETE (A.S. ALTO GUADALQUIVIR)	-	0,00
5	02056 - H.A.R. SIERRA NORTE (A.S. BAJO GUADALQUIVIR)	3	100,00
5	02057 - H.A.R. DE ÚTRERA (A.S. BAJO GUADALQUIVIR)	17	100,00
5	02058 - H.A.R. DE PUENTE GENIL (A.S. ALTO GUADALQUIVIR)	16	94,12
5	02059 - H.A.R. DE GUADIX (A.S. DE PONIENTE)	26	92,86
5	02060 - H.A.R. DE BENALMÁDENA (A.S.COSTA DEL SOL)	24	100,00
5	02061 - H.A.R. DE ÉCIJA (A.S. BAJO GUADALQUIVIR)	22	100,00
5	02062 - H.A.R. DE MORÓN DE LA FRONTERA (A.S. BAJO GUADALQUIVIR)	-	0,00
5	02063 - H.A.R. DE LOJA (A.S. DE PONIENTE)	10	100,00
5	02064 - H.A.R. DE ALCALÁ LA REAL (A.S. ALTO GUADALQUIVIR)	2	100,00
5	02065 - H.A.R. VALLE DEL GUADIATO (A.S. ALTO GUADALQUIVIR)	3	100,00

## Por hospital: número e índice de resolución de los 30 grupos CCS más frecuentes en Andalucía

## Categoría CCS: Intervenciones sobre nariz, boca y faringe

Tipo	Hospital	029 - Procedimientos sobre dientes		030 - Amigdalectomía y/o adenoidectomía	
		Número	Índice de Resolución	Número	Índice de Resolución
1	02003 - A.H. VIRGEN DEL ROCÍO (SEVILLA)	39	50,00	538	78,89
1	02005 - A.H. VIRGEN MACARENA (SEVILLA)	82	75,93	14	12,07
1	02009 - A.H. PUERTA DEL MAR (CÁDIZ)	23	34,85	180	83,72
1	02017 - A.H. VIRGEN DE LAS NIEVES (GRANADA)	30	29,70	206	91,15
1	02024 - A.H. REINA SOFÍA (CÓRDOBA)	2	6,45	272	66,83
1	02031 - A.H. MÁLAGA	2.185	98,56	685	84,46
1	02042 - C.H. DE JAÉN	44	55,70	279	85,58
1	02048 - A.H. TORRECÁRDENAS (ALMERIA)	945	94,78	86	46,74
2	02004 - A.H. DE VALME (SEVILLA)	-	0,00	263	77,13
2	02010 - A.G.S CAMPO DE GIBRALTAR	42	100,00	66	40,74
2	02012 - A.H. JEREZ DE LA FRONTERA	-	0,00	214	79,55
2	02013 - A.H. PUERTO REAL	-	0,00	130	62,80
2	02018 - A.H. SAN CECILIO (GRANADA)	-	0,00	270	59,87
2	02033 - A.H. VIRGEN DE LA VICTORIA (MÁLAGA)	-	0,00	7	14,89
2	02034 - H. COSTA DEL SOL (A.S.COSTA DEL SOL)	-	0,00	175	85,37
2	02037 - C.H. DE HUELVA	-	0,00	193	51,88
3	02025 - A.H. INFANTA MARGARITA (CABRA)	1	100,00	95	78,51
3	02043 - A.H. SAN AGUSTÍN (LINARES)	-	0,00	32	57,14
3	02044 - A.H. SAN JUAN DE LA CRUZ (ÚBEDA)	-	0,00	44	63,77
3	02050 - H. DE PONIENTE - EL EJIDO (A.S. DE PONIENTE)	-	0,00	192	67,84
3	02051 - A.H. SAN JUAN DE DIOS (ALJARAFE)	-	0,00	202	93,95
4	02007 - A.G.S DE OSUNA	1	100,00	110	88,71
4	02015 - A.H. BAZA	-	0,00	52	96,30
4	02019 - A.G.S SUR DE GRANADA (MOTRIL)	-	0,00	36	44,44
4	02026 - A.S. NORTE DE CÓRDOBA (POZOBLANCO)	-	0,00	36	85,71
4	02028 - A.G.S NORTE DE MÁLAGA (ANTEQUERA)	-	0,00	17	80,95
4	02029 - A.G.S SERRANÍA DE MÁLAGA (RONDA)	-	0,00	14	58,33
4	02032 - A.G.S. ESTE DE MÁLAGA - AXARQUÍA	-	0,00	-	0,00
4	02039 - A.G.S. NORTE DE HUELVA (RIOTINTO)	-	0,00	79	94,05
4	02041 - H. ALTO GUADALQUIVIR DE ANDUJAR (A.S. ALTO GUADALQUIVIR)	-	0,00	7	46,67
4	02046 - A.G.S NORTE DE ALMERÍA (HUÉRCAL-OVERA)	-	0,00	53	38,97
4	02052 - H. DE MONTILLA (A.S. ALTO GUADALQUIVIR)	-	0,00	58	96,67
5	02053 - H.A.R. SIERRA DE SEGURA (A.S. ALTO GUADALQUIVIR)	-	0,00	15	100,00
5	02054 - H.A.R. EL TOYO (A.S. DE PONIENTE)	-	0,00	-	0,00
5	02055 - H.A.R. DE ALCAUDETE (A.S. ALTO GUADALQUIVIR)	-	0,00	-	0,00
5	02056 - H.A.R. SIERRA NORTE (A.S. BAJO GUADALQUIVIR)	-	0,00	7	100,00
5	02057 - H.A.R. DE ÚTRERA (A.S. BAJO GUADALQUIVIR)	-	0,00	62	98,41
5	02058 - H.A.R. DE PUENTE GENIL (A.S. ALTO GUADALQUIVIR)	-	0,00	6	85,71
5	02059 - H.A.R. DE GUADIX (A.S. DE PONIENTE)	-	0,00	22	66,67
5	02060 - H.A.R. DE BENALMÁDENA (A.S.COSTA DEL SOL)	-	0,00	36	90,00
5	02061 - H.A.R. DE ÉCIJA (A.S. BAJO GUADALQUIVIR)	-	0,00	50	96,15
5	02062 - H.A.R. DE MORÓN DE LA FRONTERA (A.S. BAJO GUADALQUIVIR)	-	0,00	-	0,00
5	02063 - H.A.R. DE LOJA (A.S. DE PONIENTE)	-	0,00	-	0,00
5	02064 - H.A.R. DE ALCALÁ LA REAL (A.S. ALTO GUADALQUIVIR)	-	0,00	-	0,00
5	02065 - H.A.R. VALLE DEL GUADIATO (A.S. ALTO GUADALQUIVIR)	-	0,00	4	100,00

## Por hospital: número e índice de resolución de los 30 grupos CCS más frecuentes en Andalucía

## Categoría CCS: Intervenciones sobre nariz, boca y faringe

Tipo	Hospital	033 - Otros procedimientos terapéuticos con uso de quirófano sobre nariz, boca y faringe	
		Número	Índice de Resolución
1	02003 - A.H. VIRGEN DEL ROCÍO (SEVILLA)	384	63,89
1	02005 - A.H. VIRGEN MACARENA (SEVILLA)	311	60,74
1	02009 - A.H. PUERTA DEL MAR (CÁDIZ)	92	60,53
1	02017 - A.H. VIRGEN DE LAS NIEVES (GRANADA)	217	70,23
1	02024 - A.H. REINA SOFÍA (CÓRDOBA)	316	74,53
1	02031 - A.H. MÁLAGA	561	85,65
1	02042 - C.H. DE JAÉN	324	90,00
1	02048 - A.H. TORRECÁRDENAS (ALMERIA)	156	72,56
2	02004 - A.H. DE VALME (SEVILLA)	123	89,13
2	02010 - A.G.S CAMPO DE GIBRALTAR	37	59,68
2	02012 - A.H. JEREZ DE LA FRONTERA	118	76,62
2	02013 - A.H. PUERTO REAL	112	81,75
2	02018 - A.H. SAN CECILIO (GRANADA)	99	77,95
2	02033 - A.H. VIRGEN DE LA VICTORIA (MÁLAGA)	169	76,13
2	02034 - H. COSTA DEL SOL (A.S.COSTA DEL SOL)	104	53,61
2	02037 - C.H. DE HUELVA	63	49,61
3	02025 - A.H. INFANTA MARGARITA (CABRA)	83	83,84
3	02043 - A.H. SAN AGUSTÍN (LINARES)	36	69,23
3	02044 - A.H. SAN JUAN DE LA CRUZ (ÚBEDA)	35	87,50
3	02050 - H. DE PONIENTE - EL EJIDO (A.S. DE PONIENTE)	86	63,24
3	02051 - A.H. SAN JUAN DE DIOS (ALJARAFE)	131	87,92
4	02007 - A.G.S DE OSUNA	66	85,71
4	02015 - A.H. BAZA	82	88,17
4	02019 - A.G.S SUR DE GRANADA (MOTRIL)	13	59,09
4	02026 - A.S. NORTE DE CÓRDOBA (POZOBLANCO)	23	95,83
4	02028 - A.G.S NORTE DE MÁLAGA (ANTEQUERA)	17	77,27
4	02029 - A.G.S SERRANÍA DE MÁLAGA (RONDA)	51	89,47
4	02032 - A.G.S. ESTE DE MÁLAGA - AXARQUÍA	-	0,00
4	02039 - A.G.S. NORTE DE HUELVA (RIOTINTO)	72	98,63
4	02041 - H. ALTO GUADALQUIVIR DE ANDUJAR (A.S. ALTO GUADALQUIVIR)	61	95,31
4	02046 - A.G.S NORTE DE ALMERÍA (HUÉRCAL-OVERA)	6	37,50
4	02052 - H. DE MONTILLA (A.S. ALTO GUADALQUIVIR)	50	96,15
5	02053 - H.A.R. SIERRA DE SEGURA (A.S. ALTO GUADALQUIVIR)	10	100,00
5	02054 - H.A.R. EL TOYO (A.S. DE PONIENTE)	35	70,00
5	02055 - H.A.R. DE ALCAUDETE (A.S. ALTO GUADALQUIVIR)	4	100,00
5	02056 - H.A.R. SIERRA NORTE (A.S. BAJO GUADALQUIVIR)	26	100,00
5	02057 - H.A.R. DE ÚTRERA (A.S. BAJO GUADALQUIVIR)	69	100,00
5	02058 - H.A.R. DE PUENTE GENIL (A.S. ALTO GUADALQUIVIR)	12	100,00
5	02059 - H.A.R. DE GUADIX (A.S. DE PONIENTE)	34	68,00
5	02060 - H.A.R. DE BENALMÁDENA (A.S.COSTA DEL SOL)	151	86,78
5	02061 - H.A.R. DE ÉCIJA (A.S. BAJO GUADALQUIVIR)	102	100,00
5	02062 - H.A.R. DE MORÓN DE LA FRONTERA (A.S. BAJO GUADALQUIVIR)	-	0,00
5	02063 - H.A.R. DE LOJA (A.S. DE PONIENTE)	18	100,00
5	02064 - H.A.R. DE ALCALÁ LA REAL (A.S. ALTO GUADALQUIVIR)	23	100,00
5	02065 - H.A.R. VALLE DEL GUADIATO (A.S. ALTO GUADALQUIVIR)	13	100,00

## Por hospital: número e índice de resolución de los 30 grupos CCS más frecuentes en Andalucía

## Categoría CCS: Intervenciones sobre aparato respiratorio

Tipo	Hospital	042 - Otros procedimientos terapéuticos con uso de quirófano sobre aparato respiratorio	
		Número	Índice de Resolución
1	02003 - A.H. VIRGEN DEL ROCÍO (SEVILLA)	59	22,43
1	02005 - A.H. VIRGEN MACARENA (SEVILLA)	7	4,96
1	02009 - A.H. PUERTA DEL MAR (CÁDIZ)	85	80,95
1	02017 - A.H. VIRGEN DE LAS NIEVES (GRANADA)	153	90,00
1	02024 - A.H. REINA SOFÍA (CÓRDOBA)	71	46,71
1	02031 - A.H. MÁLAGA	32	28,32
1	02042 - C.H. DE JAÉN	100	82,64
1	02048 - A.H. TORRECÁRDENAS (ALMERIA)	38	67,86
2	02004 - A.H. DE VALME (SEVILLA)	88	76,52
2	02010 - A.G.S CAMPO DE GIBRALTAR	35	41,67
2	02012 - A.H. JEREZ DE LA FRONTERA	83	66,94
2	02013 - A.H. PUERTO REAL	65	85,53
2	02018 - A.H. SAN CECILIO (GRANADA)	121	96,03
2	02033 - A.H. VIRGEN DE LA VICTORIA (MÁLAGA)	47	25,41
2	02034 - H. COSTA DEL SOL (A.S.COSTA DEL SOL)	49	67,12
2	02037 - C.H. DE HUELVA	24	24,00
3	02025 - A.H. INFANTA MARGARITA (CABRA)	34	97,14
3	02043 - A.H. SAN AGUSTÍN (LINARES)	41	91,11
3	02044 - A.H. SAN JUAN DE LA CRUZ (ÚBEDA)	26	100,00
3	02050 - H. DE PONIENTE - EL EJIDO (A.S. DE PONIENTE)	46	79,31
3	02051 - A.H. SAN JUAN DE DIOS (ALJARAFE)	56	94,92
4	02007 - A.G.S DE OSUNA	27	75,00
4	02015 - A.H. BAZA	23	88,46
4	02019 - A.G.S SUR DE GRANADA (MOTRIL)	33	76,74
4	02026 - A.S. NORTE DE CÓRDOBA (POZOBLANCO)	12	57,14
4	02028 - A.G.S NORTE DE MÁLAGA (ANTEQUERA)	39	97,50
4	02029 - A.G.S SERRANÍA DE MÁLAGA (RONDA)	23	100,00
4	02032 - A.G.S. ESTE DE MÁLAGA - AXARQUÍA	-	0,00
4	02039 - A.G.S. NORTE DE HUELVA (RIOTINTO)	51	100,00
4	02041 - H. ALTO GUADALQUIVIR DE ANDUJAR (A.S. ALTO GUADALQUIVIR)	12	100,00
4	02046 - A.G.S NORTE DE ALMERÍA (HUÉRCAL-OVERA)	35	87,50
4	02052 - H. DE MONTILLA (A.S. ALTO GUADALQUIVIR)	20	100,00
5	02053 - H.A.R. SIERRA DE SEGURA (A.S. ALTO GUADALQUIVIR)	7	100,00
5	02054 - H.A.R. EL TOYO (A.S. DE PONIENTE)	17	100,00
5	02055 - H.A.R. DE ALCAUDETE (A.S. ALTO GUADALQUIVIR)	1	100,00
5	02056 - H.A.R. SIERRA NORTE (A.S. BAJO GUADALQUIVIR)	8	100,00
5	02057 - H.A.R. DE ÚTRERA (A.S. BAJO GUADALQUIVIR)	31	100,00
5	02058 - H.A.R. DE PUENTE GENIL (A.S. ALTO GUADALQUIVIR)	7	100,00
5	02059 - H.A.R. DE GUADIX (A.S. DE PONIENTE)	9	75,00
5	02060 - H.A.R. DE BENALMÁDENA (A.S.COSTA DEL SOL)	29	85,29
5	02061 - H.A.R. DE ÉCIJA (A.S. BAJO GUADALQUIVIR)	17	100,00
5	02062 - H.A.R. DE MORÓN DE LA FRONTERA (A.S. BAJO GUADALQUIVIR)	-	0,00
5	02063 - H.A.R. DE LOJA (A.S. DE PONIENTE)	-	0,00
5	02064 - H.A.R. DE ALCALÁ LA REAL (A.S. ALTO GUADALQUIVIR)	8	100,00
5	02065 - H.A.R. VALLE DEL GUADIATO (A.S. ALTO GUADALQUIVIR)	6	100,00

**Por hospital: número e índice de resolución de los 30 grupos CCS más frecuentes en Andalucía**

**Categoría CCS: Intervenciones sobre el sistema cardiovascular**

Tipo	Hospital	053 - Eliminación de venas varicosa de miembro inferior	
		Número	Índice de Resolución
1	02003 - A.H. VIRGEN DEL ROCÍO (SEVILLA)	2	2,63
1	02005 - A.H. VIRGEN MACARENA (SEVILLA)	4	2,15
1	02009 - A.H. PUERTA DEL MAR (CÁDIZ)	278	95,86
1	02017 - A.H. VIRGEN DE LAS NIEVES (GRANADA)	83	100,00
1	02024 - A.H. REINA SOFÍA (CÓRDOBA)	59	89,39
1	02031 - A.H. MÁLAGA	-	0,00
1	02042 - C.H. DE JAÉN	391	98,99
1	02048 - A.H. TORRECÁRDENAS (ALMERIA)	589	99,66
2	02004 - A.H. DE VALME (SEVILLA)	190	95,48
2	02010 - A.G.S CAMPO DE GIBRALTAR	20	71,43
2	02012 - A.H. JEREZ DE LA FRONTERA	28	100,00
2	02013 - A.H. PUERTO REAL	-	0,00
2	02018 - A.H. SAN CECILIO (GRANADA)	464	96,87
2	02033 - A.H. VIRGEN DE LA VICTORIA (MÁLAGA)	-	0,00
2	02034 - H. COSTA DEL SOL (A.S.COSTA DEL SOL)	-	0,00
2	02037 - C.H. DE HUELVA	-	0,00
3	02025 - A.H. INFANTA MARGARITA (CABRA)	-	0,00
3	02043 - A.H. SAN AGUSTÍN (LINARES)	-	0,00
3	02044 - A.H. SAN JUAN DE LA CRUZ (ÚBEDA)	-	0,00
3	02050 - H. DE PONIENTE - EL EJIDO (A.S. DE PONIENTE)	2	66,67
3	02051 - A.H. SAN JUAN DE DIOS (ALJARAFE)	50	63,29
4	02007 - A.G.S DE OSUNA	77	98,72
4	02015 - A.H. BAZA	-	0,00
4	02019 - A.G.S SUR DE GRANADA (MOTRIL)	20	48,78
4	02026 - A.S. NORTE DE CÓRDOBA (POZOBLANCO)	5	20,00
4	02028 - A.G.S NORTE DE MÁLAGA (ANTEQUERA)	2	66,67
4	02029 - A.G.S SERRANÍA DE MÁLAGA (RONDA)	-	0,00
4	02032 - A.G.S. ESTE DE MÁLAGA - AXARQUÍA	-	0,00
4	02039 - A.G.S. NORTE DE HUELVA (RIOTINTO)	-	0,00
4	02041 - H. ALTO GUADALQUIVIR DE ANDUJAR (A.S. ALTO GUADALQUIVIR)	8	72,73
4	02046 - A.G.S NORTE DE ALMERÍA (HUÉRCAL-OVERA)	-	0,00
4	02052 - H. DE MONTILLA (A.S. ALTO GUADALQUIVIR)	24	96,00
5	02053 - H.A.R. SIERRA DE SEGURA (A.S. ALTO GUADALQUIVIR)	9	90,00
5	02054 - H.A.R. EL TOYO (A.S. DE PONIENTE)	-	0,00
5	02055 - H.A.R. DE ALCAUDETE (A.S. ALTO GUADALQUIVIR)	-	0,00
5	02056 - H.A.R. SIERRA NORTE (A.S. BAJO GUADALQUIVIR)	-	0,00
5	02057 - H.A.R. DE ÚTRERA (A.S. BAJO GUADALQUIVIR)	61	85,92
5	02058 - H.A.R. DE PUENTE GENIL (A.S. ALTO GUADALQUIVIR)	11	100,00
5	02059 - H.A.R. DE GUADIX (A.S. DE PONIENTE)	-	0,00
5	02060 - H.A.R. DE BENALMÁDENA (A.S.COSTA DEL SOL)	73	100,00
5	02061 - H.A.R. DE ÉCIJA (A.S. BAJO GUADALQUIVIR)	3	100,00
5	02062 - H.A.R. DE MORÓN DE LA FRONTERA (A.S. BAJO GUADALQUIVIR)	-	0,00
5	02063 - H.A.R. DE LOJA (A.S. DE PONIENTE)	-	0,00
5	02064 - H.A.R. DE ALCALÁ LA REAL (A.S. ALTO GUADALQUIVIR)	-	0,00
5	02065 - H.A.R. VALLE DEL GUADIATO (A.S. ALTO GUADALQUIVIR)	20	100,00

## Por hospital: número e índice de resolución de los 30 grupos CCS más frecuentes en Andalucía

## Categoría CCS: Intervenciones sobre el aparato digestivo

Tipo	Hospital	085 - Reparación de hernia inguinal y femoral		086 - Otra reparación de hernia	
		Número	Índice de Resolución	Número	Índice de Resolución
1	02003 - A.H. VIRGEN DEL ROCÍO (SEVILLA)	854	77,36	255	37,17
1	02005 - A.H. VIRGEN MACARENA (SEVILLA)	1	0,65	2	1,11
1	02009 - A.H. PUERTA DEL MAR (CÁDIZ)	395	83,16	164	55,78
1	02017 - A.H. VIRGEN DE LAS NIEVES (GRANADA)	488	85,17	243	57,45
1	02024 - A.H. REINA SOFÍA (CÓRDOBA)	331	51,48	161	25,43
1	02031 - A.H. MÁLAGA	554	80,76	311	59,69
1	02042 - C.H. DE JAÉN	459	86,60	273	62,19
1	02048 - A.H. TORRECÁRDENAS (ALMERIA)	166	49,70	74	39,57
2	02004 - A.H. DE VALME (SEVILLA)	442	89,84	231	72,87
2	02010 - A.G.S CAMPO DE GIBRALTAR	57	39,86	54	34,62
2	02012 - A.H. JEREZ DE LA FRONTERA	35	52,24	15	15,79
2	02013 - A.H. PUERTO REAL	201	69,55	79	54,11
2	02018 - A.H. SAN CECILIO (GRANADA)	399	67,06	186	41,15
2	02033 - A.H. VIRGEN DE LA VICTORIA (MÁLAGA)	384	73,14	213	56,95
2	02034 - H. COSTA DEL SOL (A.S.COSTA DEL SOL)	120	53,33	48	31,37
2	02037 - C.H. DE HUELVA	311	59,81	178	48,77
3	02025 - A.H. INFANTA MARGARITA (CABRA)	60	54,55	39	33,05
3	02043 - A.H. SAN AGUSTÍN (LINARES)	156	74,29	89	56,69
3	02044 - A.H. SAN JUAN DE LA CRUZ (ÚBEDA)	175	80,65	62	53,91
3	02050 - H. DE PONIENTE - EL EJIDO (A.S. DE PONIENTE)	151	77,44	86	52,12
3	02051 - A.H. SAN JUAN DE DIOS (ALJARAFE)	289	76,05	188	60,65
4	02007 - A.G.S DE OSUNA	95	46,12	76	51,70
4	02015 - A.H. BAZA	110	78,57	29	47,54
4	02019 - A.G.S SUR DE GRANADA (MOTRIL)	195	74,43	113	55,67
4	02026 - A.S. NORTE DE CÓRDOBA (POZOBLANCO)	16	10,00	8	7,41
4	02028 - A.G.S NORTE DE MÁLAGA (ANTEQUERA)	62	32,12	34	24,64
4	02029 - A.G.S SERRANÍA DE MÁLAGA (RONDA)	111	67,27	50	46,73
4	02032 - A.G.S. ESTE DE MÁLAGA - AXARQUÍA	95	60,13	37	28,68
4	02039 - A.G.S. NORTE DE HUELVA (RIOTINTO)	119	85,61	56	63,64
4	02041 - H. ALTO GUADALQUIVIR DE ANDUJAR (A.S. ALTO GUADALQUIVIR)	89	64,03	69	52,67
4	02046 - A.G.S NORTE DE ALMERÍA (HUÉRCAL-OVERA)	129	82,17	25	52,08
4	02052 - H. DE MONTILLA (A.S. ALTO GUADALQUIVIR)	87	67,97	50	46,30
5	02053 - H.A.R. SIERRA DE SEGURA (A.S. ALTO GUADALQUIVIR)	42	79,25	18	56,25
5	02054 - H.A.R. EL TOYO (A.S. DE PONIENTE)	78	97,50	33	91,67
5	02055 - H.A.R. DE ALCAUDETE (A.S. ALTO GUADALQUIVIR)	11	100,00	4	100,00
5	02056 - H.A.R. SIERRA NORTE (A.S. BAJO GUADALQUIVIR)	33	91,67	11	100,00
5	02057 - H.A.R. DE ÚTRERA (A.S. BAJO GUADALQUIVIR)	115	90,55	61	71,76
5	02058 - H.A.R. DE PUENTE GENIL (A.S. ALTO GUADALQUIVIR)	42	95,45	21	91,30
5	02059 - H.A.R. DE GUADIX (A.S. DE PONIENTE)	58	92,06	30	81,08
5	02060 - H.A.R. DE BENALMÁDENA (A.S.COSTA DEL SOL)	268	90,24	128	80,50
5	02061 - H.A.R. DE ÉCIJA (A.S. BAJO GUADALQUIVIR)	68	88,31	48	85,71
5	02062 - H.A.R. DE MORÓN DE LA FRONTERA (A.S. BAJO GUADALQUIVIR)	-	0,00	-	0,00
5	02063 - H.A.R. DE LOJA (A.S. DE PONIENTE)	-	0,00	-	0,00
5	02064 - H.A.R. DE ALCALÁ LA REAL (A.S. ALTO GUADALQUIVIR)	49	100,00	23	100,00
5	02065 - H.A.R. VALLE DEL GUADIATO (A.S. ALTO GUADALQUIVIR)	50	100,00	19	100,00



## Por hospital: número e índice de resolución de los 30 grupos CCS más frecuentes en Andalucía

## Categoría CCS: Intervenciones sobre el aparato digestivo

Tipo	Hospital	096 - Otros procedimientos terapéuticos con uso de quirófano sobre tracto gastrointestinal inferior	
		Número	Índice de Resolución
1	02003 - A.H. VIRGEN DEL ROCÍO (SEVILLA)	242	55,76
1	02005 - A.H. VIRGEN MACARENA (SEVILLA)	2	2,00
1	02009 - A.H. PUERTA DEL MAR (CÁDIZ)	109	80,15
1	02017 - A.H. VIRGEN DE LAS NIEVES (GRANADA)	204	47,66
1	02024 - A.H. REINA SOFÍA (CÓRDOBA)	318	58,03
1	02031 - A.H. MÁLAGA	137	46,92
1	02042 - C.H. DE JAÉN	185	70,08
1	02048 - A.H. TORRECÁRDENAS (ALMERIA)	21	8,14
2	02004 - A.H. DE VALME (SEVILLA)	141	80,11
2	02010 - A.G.S CAMPO DE GIBRALTAR	20	32,79
2	02012 - A.H. JEREZ DE LA FRONTERA	34	31,78
2	02013 - A.H. PUERTO REAL	86	65,15
2	02018 - A.H. SAN CECILIO (GRANADA)	136	44,16
2	02033 - A.H. VIRGEN DE LA VICTORIA (MÁLAGA)	76	34,70
2	02034 - H. COSTA DEL SOL (A.S.COSTA DEL SOL)	58	37,66
2	02037 - C.H. DE HUELVA	80	25,48
3	02025 - A.H. INFANTA MARGARITA (CABRA)	18	31,03
3	02043 - A.H. SAN AGUSTÍN (LINARES)	52	42,28
3	02044 - A.H. SAN JUAN DE LA CRUZ (UBEDA)	34	39,08
3	02050 - H. DE PONIENTE - EL EJIDO (A.S. DE PONIENTE)	80	57,14
3	02051 - A.H. SAN JUAN DE DIOS (ALJARAFE)	118	61,14
4	02007 - A.G.S DE OSUNA	36	54,55
4	02015 - A.H. BAZA	18	46,15
4	02019 - A.G.S SUR DE GRANADA (MOTRIL)	58	51,33
4	02026 - A.S. NORTE DE CÓRDOBA (POZOBLANCO)	-	0,00
4	02028 - A.G.S NORTE DE MÁLAGA (ANTEQUERA)	27	36,00
4	02029 - A.G.S SERRANÍA DE MÁLAGA (RONDA)	21	48,84
4	02032 - A.G.S. ESTE DE MÁLAGA - AXARQUÍA	11	30,56
4	02039 - A.G.S. NORTE DE HUELVA (RIOTINTO)	38	66,67
4	02041 - H. ALTO GUADALQUIVIR DE ANDUJAR (A.S. ALTO GUADALQUIVIR)	36	50,00
4	02046 - A.G.S NORTE DE ALMERÍA (HUÉRCAL-OVERA)	21	56,76
4	02052 - H. DE MONTILLA (A.S. ALTO GUADALQUIVIR)	37	66,07
5	02053 - H.A.R. SIERRA DE SEGURA (A.S. ALTO GUADALQUIVIR)	16	53,33
5	02054 - H.A.R. EL TOYO (A.S. DE PONIENTE)	18	100,00
5	02055 - H.A.R. DE ALCAUDETE (A.S. ALTO GUADALQUIVIR)	2	100,00
5	02056 - H.A.R. SIERRA NORTE (A.S. BAJO GUADALQUIVIR)	17	100,00
5	02057 - H.A.R. DE ÚTRERA (A.S. BAJO GUADALQUIVIR)	49	84,48
5	02058 - H.A.R. DE PUENTE GENIL (A.S. ALTO GUADALQUIVIR)	11	100,00
5	02059 - H.A.R. DE GUADIX (A.S. DE PONIENTE)	18	100,00
5	02060 - H.A.R. DE BENALMÁDENA (A.S.COSTA DEL SOL)	64	78,05
5	02061 - H.A.R. DE ÉCIJA (A.S. BAJO GUADALQUIVIR)	28	75,68
5	02062 - H.A.R. DE MORÓN DE LA FRONTERA (A.S. BAJO GUADALQUIVIR)	-	0,00
5	02063 - H.A.R. DE LOJA (A.S. DE PONIENTE)	-	0,00
5	02064 - H.A.R. DE ALCALÁ LA REAL (A.S. ALTO GUADALQUIVIR)	4	100,00
5	02065 - H.A.R. VALLE DEL GUADIATO (A.S. ALTO GUADALQUIVIR)	12	100,00

## Por hospital: número e índice de resolución de los 30 grupos CCS más frecuentes en Andalucía

## Categoría CCS: Intervenciones sobre órganos genitales masculinos

Tipo	Hospital	115 - Circuncisión		117 - Otros procedimientos terapéuticos sobre genitales masculinos (sin uso de quirófano en EEUU)	
		Número	Índice de Resolución	Número	Índice de Resolución
1	02003 - A.H. VIRGEN DEL ROCÍO (SEVILLA)	329	86,13	660	99,55
1	02005 - A.H. VIRGEN MACARENA (SEVILLA)	20	52,63	176	97,78
1	02009 - A.H. PUERTA DEL MAR (CÁDIZ)	283	95,93	206	100,00
1	02017 - A.H. VIRGEN DE LAS NIEVES (GRANADA)	68	88,31	9	100,00
1	02024 - A.H. REINA SOFÍA (CÓRDOBA)	395	92,94	317	99,69
1	02031 - A.H. MÁLAGA	434	97,31	297	100,00
1	02042 - C.H. DE JAÉN	329	98,21	212	99,07
1	02048 - A.H. TORRECÁRDENAS (ALMERIA)	184	97,87	4	80,00
2	02004 - A.H. DE VALME (SEVILLA)	144	99,31	16	100,00
2	02010 - A.G.S CAMPO DE GIBRALTAR	51	85,00	18	100,00
2	02012 - A.H. JEREZ DE LA FRONTERA	212	98,60	73	100,00
2	02013 - A.H. PUERTO REAL	243	97,59	234	99,57
2	02018 - A.H. SAN CECILIO (GRANADA)	361	98,10	366	99,46
2	02033 - A.H. VIRGEN DE LA VICTORIA (MÁLAGA)	353	98,33	83	100,00
2	02034 - H. COSTA DEL SOL (A.S.COSTA DEL SOL)	192	97,96	303	100,00
2	02037 - C.H. DE HUELVA	81	75,00	60	100,00
3	02025 - A.H. INFANTA MARGARITA (CABRA)	166	99,40	104	99,05
3	02043 - A.H. SAN AGUSTÍN (LINARES)	116	98,31	52	98,11
3	02044 - A.H. SAN JUAN DE LA CRUZ (ÚBEDA)	123	100,00	97	98,98
3	02050 - H. DE PONIENTE - EL EJIDO (A.S. DE PONIENTE)	36	94,74	47	97,92
3	02051 - A.H. SAN JUAN DE DIOS (ALJARAFE)	140	99,29	-	0,00
4	02007 - A.G.S DE OSUNA	143	97,95	95	98,96
4	02015 - A.H. BAZA	50	98,04	39	97,50
4	02019 - A.G.S SUR DE GRANADA (MOTRIL)	167	100,00	123	100,00
4	02026 - A.S. NORTE DE CÓRDOBA (POZOBLANCO)	31	96,88	17	80,95
4	02028 - A.G.S NORTE DE MÁLAGA (ANTEQUERA)	55	100,00	38	97,44
4	02029 - A.G.S SERRANÍA DE MÁLAGA (RONDA)	85	97,70	34	97,14
4	02032 - A.G.S. ESTE DE MÁLAGA - AXARQUÍA	4	100,00	158	100,00
4	02039 - A.G.S. NORTE DE HUELVA (RIOTINTO)	62	98,41	38	100,00
4	02041 - H. ALTO GUADALQUIVIR DE ANDUJAR (A.S. ALTO GUADALQUIVIR)	54	100,00	69	100,00
4	02046 - A.G.S NORTE DE ALMERÍA (HUÉRCAL-OVERA)	83	86,46	96	100,00
4	02052 - H. DE MONTILLA (A.S. ALTO GUADALQUIVIR)	61	93,85	76	98,70
5	02053 - H.A.R. SIERRA DE SEGURA (A.S. ALTO GUADALQUIVIR)	19	100,00	14	100,00
5	02054 - H.A.R. EL TOYO (A.S. DE PONIENTE)	88	97,78	17	100,00
5	02055 - H.A.R. DE ALCAUDETE (A.S. ALTO GUADALQUIVIR)	7	100,00	16	100,00
5	02056 - H.A.R. SIERRA NORTE (A.S. BAJO GUADALQUIVIR)	11	100,00	49	100,00
5	02057 - H.A.R. DE ÚTRERA (A.S. BAJO GUADALQUIVIR)	49	100,00	91	100,00
5	02058 - H.A.R. DE PUENTE GENIL (A.S. ALTO GUADALQUIVIR)	25	100,00	22	100,00
5	02059 - H.A.R. DE GUADIX (A.S. DE PONIENTE)	43	100,00	37	100,00
5	02060 - H.A.R. DE BENALMÁDENA (A.S.COSTA DEL SOL)	-	0,00	-	0,00
5	02061 - H.A.R. DE ÉCIJA (A.S. BAJO GUADALQUIVIR)	36	100,00	54	100,00
5	02062 - H.A.R. DE MORÓN DE LA FRONTERA (A.S. BAJO GUADALQUIVIR)	-	0,00	-	0,00
5	02063 - H.A.R. DE LOJA (A.S. DE PONIENTE)	58	100,00	56	100,00
5	02064 - H.A.R. DE ALCALÁ LA REAL (A.S. ALTO GUADALQUIVIR)	27	100,00	27	100,00
5	02065 - H.A.R. VALLE DEL GUADIATO (A.S. ALTO GUADALQUIVIR)	14	100,00	22	100,00

## Por hospital: número e índice de resolución de los 30 grupos CCS más frecuentes en Andalucía

## Categoría CCS: Intervenciones sobre órganos genitales masculinos

Tipo	Hospital	118 - Otros procedimientos terapéuticos con uso de quirófano sobre genitales masculinos	
		Número	Índice de Resolución
1	02003 - A.H. VIRGEN DEL ROCÍO (SEVILLA)	254	69,02
1	02005 - A.H. VIRGEN MACARENA (SEVILLA)	3	1,52
1	02009 - A.H. PUERTA DEL MAR (CÁDIZ)	193	79,75
1	02017 - A.H. VIRGEN DE LAS NIEVES (GRANADA)	165	80,10
1	02024 - A.H. REINA SOFÍA (CÓRDOBA)	132	41,90
1	02031 - A.H. MÁLAGA	320	79,60
1	02042 - C.H. DE JAÉN	187	73,62
1	02048 - A.H. TORRECÁRDENAS (ALMERIA)	63	40,65
2	02004 - A.H. DE VALME (SEVILLA)	54	67,50
2	02010 - A.G.S CAMPO DE GIBRALTAR	22	25,29
2	02012 - A.H. JEREZ DE LA FRONTERA	20	66,67
2	02013 - A.H. PUERTO REAL	74	81,32
2	02018 - A.H. SAN CECILIO (GRANADA)	61	41,50
2	02033 - A.H. VIRGEN DE LA VICTORIA (MÁLAGA)	71	52,21
2	02034 - H. COSTA DEL SOL (A.S.COSTA DEL SOL)	27	27,27
2	02037 - C.H. DE HUELVA	60	49,18
3	02025 - A.H. INFANTA MARGARITA (CABRA)	11	45,83
3	02043 - A.H. SAN AGUSTÍN (LINARES)	34	75,56
3	02044 - A.H. SAN JUAN DE LA CRUZ (ÚBEDA)	10	29,41
3	02050 - H. DE PONIENTE - EL EJIDO (A.S. DE PONIENTE)	26	66,67
3	02051 - A.H. SAN JUAN DE DIOS (ALJARAFE)	151	92,64
4	02007 - A.G.S DE OSUNA	14	25,00
4	02015 - A.H. BAZA	5	20,00
4	02019 - A.G.S SUR DE GRANADA (MOTRIL)	17	40,48
4	02026 - A.S. NORTE DE CÓRDOBA (POZOBLANCO)	10	25,64
4	02028 - A.G.S NORTE DE MÁLAGA (ANTEQUERA)	21	70,00
4	02029 - A.G.S SERRANÍA DE MÁLAGA (RONDA)	7	25,00
4	02032 - A.G.S. ESTE DE MÁLAGA - AXARQUÍA	154	93,33
4	02039 - A.G.S. NORTE DE HUELVA (RIOTINTO)	47	85,45
4	02041 - H. ALTO GUADALQUIVIR DE ANDUJAR (A.S. ALTO GUADALQUIVIR)	2	14,29
4	02046 - A.G.S NORTE DE ALMERÍA (HUÉRCAL-OVERA)	32	49,23
4	02052 - H. DE MONTILLA (A.S. ALTO GUADALQUIVIR)	6	13,33
5	02053 - H.A.R. SIERRA DE SEGURA (A.S. ALTO GUADALQUIVIR)	7	87,50
5	02054 - H.A.R. EL TOYO (A.S. DE PONIENTE)	19	76,00
5	02055 - H.A.R. DE ALCAUDETE (A.S. ALTO GUADALQUIVIR)	-	0,00
5	02056 - H.A.R. SIERRA NORTE (A.S. BAJO GUADALQUIVIR)	2	100,00
5	02057 - H.A.R. DE ÚTRERA (A.S. BAJO GUADALQUIVIR)	14	100,00
5	02058 - H.A.R. DE PUENTE GENIL (A.S. ALTO GUADALQUIVIR)	5	100,00
5	02059 - H.A.R. DE GUADIX (A.S. DE PONIENTE)	4	100,00
5	02060 - H.A.R. DE BENALMÁDENA (A.S.COSTA DEL SOL)	-	0,00
5	02061 - H.A.R. DE ÉCIJA (A.S. BAJO GUADALQUIVIR)	26	96,30
5	02062 - H.A.R. DE MORÓN DE LA FRONTERA (A.S. BAJO GUADALQUIVIR)	-	0,00
5	02063 - H.A.R. DE LOJA (A.S. DE PONIENTE)	3	100,00
5	02064 - H.A.R. DE ALCALÁ LA REAL (A.S. ALTO GUADALQUIVIR)	4	100,00
5	02065 - H.A.R. VALLE DEL GUADIATO (A.S. ALTO GUADALQUIVIR)	5	100,00

## Por hospital: número e índice de resolución de los 30 grupos CCS más frecuentes en Andalucía

## Categoría CCS: Intervenciones sobre órganos genitales femeninos

Tipo	Hospital	120 - Otro Intervenciones sobre ovario		121 - Ligadura de trompas de Falopio	
		Número	Índice de Resolución	Número	Índice de Resolución
1	02003 - A.H. VIRGEN DEL ROCÍO (SEVILLA)	586	86,05	73	38,22
1	02005 - A.H. VIRGEN MACARENA (SEVILLA)	-	0,00	22	19,30
1	02009 - A.H. PUERTA DEL MAR (CÁDIZ)	322	91,74	10	11,24
1	02017 - A.H. VIRGEN DE LAS NIEVES (GRANADA)	24	36,92	152	64,14
1	02024 - A.H. REINA SOFÍA (CÓRDOBA)	315	82,68	601	86,60
1	02031 - A.H. MÁLAGA	462	84,62	127	40,32
1	02042 - C.H. DE JAÉN	242	89,63	6	16,67
1	02048 - A.H. TORRECÁRDENAS (ALMERIA)	1	1,39	-	0,00
2	02004 - A.H. DE VALME (SEVILLA)	-	0,00	11	8,66
2	02010 - A.G.S CAMPO DE GIBRALTAR	1	2,38	88	50,87
2	02012 - A.H. JEREZ DE LA FRONTERA	31	64,58	60	42,86
2	02013 - A.H. PUERTO REAL	2	4,00	116	53,70
2	02018 - A.H. SAN CECILIO (GRANADA)	14	24,56	110	60,44
2	02033 - A.H. VIRGEN DE LA VICTORIA (MÁLAGA)	1	2,33	22	20,56
2	02034 - H. COSTA DEL SOL (A.S.COSTA DEL SOL)	14	18,42	166	71,55
2	02037 - C.H. DE HUELVA	95	59,38	91	42,52
3	02025 - A.H. INFANTA MARGARITA (CABRA)	-	0,00	134	64,73
3	02043 - A.H. SAN AGUSTÍN (LINARES)	-	0,00	78	55,32
3	02044 - A.H. SAN JUAN DE LA CRUZ (ÚBEDA)	1	10,00	15	29,41
3	02050 - H. DE PONIENTE - EL EJIDO (A.S. DE PONIENTE)	1	2,33	61	53,51
3	02051 - A.H. SAN JUAN DE DIOS (ALJARAFE)	23	62,16	-	0,00
4	02007 - A.G.S DE OSUNA	-	0,00	3	5,77
4	02015 - A.H. BAZA	3	50,00	32	66,67
4	02019 - A.G.S SUR DE GRANADA (MOTRIL)	-	0,00	10	25,64
4	02026 - A.S. NORTE DE CÓRDOBA (POZOBLANCO)	-	0,00	-	0,00
4	02028 - A.G.S NORTE DE MÁLAGA (ANTEQUERA)	2	11,76	3	5,26
4	02029 - A.G.S SERRANÍA DE MÁLAGA (RONDA)	-	0,00	15	30,00
4	02032 - A.G.S. ESTE DE MÁLAGA - AXARQUÍA	1	4,17	54	50,47
4	02039 - A.G.S. NORTE DE HUELVA (RIOTINTO)	-	0,00	28	59,57
4	02041 - H. ALTO GUADALQUIVIR DE ANDUJAR (A.S. ALTO GUADALQUIVIR)	1	6,25	32	69,57
4	02046 - A.G.S NORTE DE ALMERÍA (HUÉRCAL-OVERA)	8	42,11	45	47,37
4	02052 - H. DE MONTILLA (A.S. ALTO GUADALQUIVIR)	-	0,00	66	75,86
5	02053 - H.A.R. SIERRA DE SEGURA (A.S. ALTO GUADALQUIVIR)	-	0,00	-	0,00
5	02054 - H.A.R. EL TOYO (A.S. DE PONIENTE)	-	0,00	-	0,00
5	02055 - H.A.R. DE ALCAUDETE (A.S. ALTO GUADALQUIVIR)	-	0,00	-	0,00
5	02056 - H.A.R. SIERRA NORTE (A.S. BAJO GUADALQUIVIR)	-	0,00	-	0,00
5	02057 - H.A.R. DE ÚTRERA (A.S. BAJO GUADALQUIVIR)	2	66,67	3	75,00
5	02058 - H.A.R. DE PUENTE GENIL (A.S. ALTO GUADALQUIVIR)	-	0,00	-	0,00
5	02059 - H.A.R. DE GUADIX (A.S. DE PONIENTE)	-	0,00	22	57,89
5	02060 - H.A.R. DE BENALMÁDENA (A.S.COSTA DEL SOL)	-	0,00	28	96,55
5	02061 - H.A.R. DE ÉCIJA (A.S. BAJO GUADALQUIVIR)	6	31,58	23	63,89
5	02062 - H.A.R. DE MORÓN DE LA FRONTERA (A.S. BAJO GUADALQUIVIR)	-	0,00	-	0,00
5	02063 - H.A.R. DE LOJA (A.S. DE PONIENTE)	-	0,00	16	100,00
5	02064 - H.A.R. DE ALCALÁ LA REAL (A.S. ALTO GUADALQUIVIR)	-	0,00	-	0,00
5	02065 - H.A.R. VALLE DEL GUADIATO (A.S. ALTO GUADALQUIVIR)	-	0,00	-	0,00

## Por hospital: número e índice de resolución de los 30 grupos CCS más frecuentes en Andalucía

## Categoría CCS: Intervenciones sobre órganos genitales femeninos

Tipo	Hospital	125 - Otra escisión de cuello uterino y útero		127 - Dilatación, legrado y aspiración tras parto o aborto	
		Número	Índice de Resolución	Número	Índice de Resolución
1	02003 - A.H. VIRGEN DEL ROCÍO (SEVILLA)	299	82,37	532	65,84
1	02005 - A.H. VIRGEN MACARENA (SEVILLA)	79	44,13	-	0,00
1	02009 - A.H. PUERTA DEL MAR (CÁDIZ)	76	48,72	162	37,50
1	02017 - A.H. VIRGEN DE LAS NIEVES (GRANADA)	114	71,25	220	46,32
1	02024 - A.H. REINA SOFÍA (CÓRDOBA)	541	90,92	261	70,92
1	02031 - A.H. MÁLAGA	262	72,58	40	4,87
1	02042 - C.H. DE JAÉN	114	80,85	269	76,20
1	02048 - A.H. TORRECÁRDENAS (ALMERIA)	32	45,07	-	0,00
2	02004 - A.H. DE VALME (SEVILLA)	143	66,51	257	69,46
2	02010 - A.G.S CAMPO DE GIBRALTAR	80	55,56	154	43,87
2	02012 - A.H. JEREZ DE LA FRONTERA	70	76,09	241	84,56
2	02013 - A.H. PUERTO REAL	101	58,38	124	48,63
2	02018 - A.H. SAN CECILIO (GRANADA)	223	88,49	-	0,00
2	02033 - A.H. VIRGEN DE LA VICTORIA (MÁLAGA)	601	82,10	-	0,00
2	02034 - H. COSTA DEL SOL (A.S.COSTA DEL SOL)	376	91,93	88	59,46
2	02037 - C.H. DE HUELVA	144	75,79	7	1,67
3	02025 - A.H. INFANTA MARGARITA (CABRA)	75	63,03	-	0,00
3	02043 - A.H. SAN AGUSTÍN (LINARES)	23	35,94	11	11,83
3	02044 - A.H. SAN JUAN DE LA CRUZ (ÚBEDA)	55	79,71	1	0,62
3	02050 - H. DE PONIENTE - EL EJIDO (A.S. DE PONIENTE)	307	85,04	76	28,57
3	02051 - A.H. SAN JUAN DE DIOS (ALJARAFE)	435	94,36	1	25,00
4	02007 - A.G.S DE OSUNA	108	92,31	3	2,38
4	02015 - A.H. BAZA	46	80,70	1	1,56
4	02019 - A.G.S SUR DE GRANADA (MOTRIL)	172	90,05	25	16,23
4	02026 - A.S. NORTE DE CÓRDOBA (POZOBLANCO)	51	76,12	16	20,25
4	02028 - A.G.S NORTE DE MÁLAGA (ANTEQUERA)	48	80,00	-	0,00
4	02029 - A.G.S SERRANÍA DE MÁLAGA (RONDA)	42	80,77	-	0,00
4	02032 - A.G.S. ESTE DE MÁLAGA - AXARQUÍA	16	21,05	1	0,85
4	02039 - A.G.S. NORTE DE HUELVA (RIOTINTO)	72	93,51	-	0,00
4	02041 - H. ALTO GUADALQUIVIR DE ANDUJAR (A.S. ALTO GUADALQUIVIR)	81	87,10	43	51,81
4	02046 - A.G.S NORTE DE ALMERÍA (HUÉRCAL-OVERA)	126	92,65	49	64,47
4	02052 - H. DE MONTILLA (A.S. ALTO GUADALQUIVIR)	77	88,51	19	59,38
5	02053 - H.A.R. SIERRA DE SEGURA (A.S. ALTO GUADALQUIVIR)	9	100,00	-	0,00
5	02054 - H.A.R. EL TOYO (A.S. DE PONIENTE)	117	99,15	-	0,00
5	02055 - H.A.R. DE ALCAUDETE (A.S. ALTO GUADALQUIVIR)	7	87,50	-	0,00
5	02056 - H.A.R. SIERRA NORTE (A.S. BAJO GUADALQUIVIR)	-	0,00	-	0,00
5	02057 - H.A.R. DE ÚTRERA (A.S. BAJO GUADALQUIVIR)	61	96,83	-	0,00
5	02058 - H.A.R. DE PUENTE GENIL (A.S. ALTO GUADALQUIVIR)	19	100,00	-	0,00
5	02059 - H.A.R. DE GUADIX (A.S. DE PONIENTE)	38	79,17	-	0,00
5	02060 - H.A.R. DE BENALMÁDENA (A.S.COSTA DEL SOL)	126	98,44	2	100,00
5	02061 - H.A.R. DE ÉCIJA (A.S. BAJO GUADALQUIVIR)	54	93,10	1	5,56
5	02062 - H.A.R. DE MORÓN DE LA FRONTERA (A.S. BAJO GUADALQUIVIR)	-	0,00	-	0,00
5	02063 - H.A.R. DE LOJA (A.S. DE PONIENTE)	9	100,00	-	0,00
5	02064 - H.A.R. DE ALCALÁ LA REAL (A.S. ALTO GUADALQUIVIR)	23	100,00	-	0,00
5	02065 - H.A.R. VALLE DEL GUADIATO (A.S. ALTO GUADALQUIVIR)	16	100,00	-	0,00

**Por hospital: número e índice de resolución de los 30 grupos CCS más frecuentes en Andalucía**

**Categoría CCS: Intervenciones sobre órganos genitales femeninos**

Tipo	Hospital	130 - Otros procedimientos diagnósticos sobre órganos femeninos	
		Número	Índice de Resolución
1	02003 - A.H. VIRGEN DEL ROCÍO (SEVILLA)	386	96,02
1	02005 - A.H. VIRGEN MACARENA (SEVILLA)	78	90,70
1	02009 - A.H. PUERTA DEL MAR (CÁDIZ)	14	40,00
1	02017 - A.H. VIRGEN DE LAS NIEVES (GRANADA)	893	92,35
1	02024 - A.H. REINA SOFÍA (CÓRDOBA)	394	88,14
1	02031 - A.H. MÁLAGA	33	41,77
1	02042 - C.H. DE JAÉN	6	35,29
1	02048 - A.H. TORRECÁRDENAS (ALMERIA)	88	75,86
2	02004 - A.H. DE VALME (SEVILLA)	8	20,00
2	02010 - A.G.S CAMPO DE GIBRALTAR	97	66,44
2	02012 - A.H. JEREZ DE LA FRONTERA	699	97,08
2	02013 - A.H. PUERTO REAL	58	78,38
2	02018 - A.H. SAN CECILIO (GRANADA)	139	88,54
2	02033 - A.H. VIRGEN DE LA VICTORIA (MÁLAGA)	757	96,07
2	02034 - H. COSTA DEL SOL (A.S.COSTA DEL SOL)	295	93,95
2	02037 - C.H. DE HUELVA	122	76,25
3	02025 - A.H. INFANTA MARGARITA (CABRA)	255	98,46
3	02043 - A.H. SAN AGUSTÍN (LINARES)	1	12,50
3	02044 - A.H. SAN JUAN DE LA CRUZ (ÚBEDA)	13	59,09
3	02050 - H. DE PONIENTE - EL EJIDO (A.S. DE PONIENTE)	409	94,68
3	02051 - A.H. SAN JUAN DE DIOS (ALJARAFE)	800	99,50
4	02007 - A.G.S DE OSUNA	47	90,38
4	02015 - A.H. BAZA	37	97,37
4	02019 - A.G.S SUR DE GRANADA (MOTRIL)	199	93,87
4	02026 - A.S. NORTE DE CÓRDOBA (POZOBLANCO)	104	93,69
4	02028 - A.G.S NORTE DE MÁLAGA (ANTEQUERA)	12	63,16
4	02029 - A.G.S SERRANÍA DE MÁLAGA (RONDA)	5	71,43
4	02032 - A.G.S. ESTE DE MÁLAGA - AXARQUÍA	7	50,00
4	02039 - A.G.S. NORTE DE HUELVA (RIOTINTO)	55	94,83
4	02041 - H. ALTO GUADALQUIVIR DE ANDUJAR (A.S. ALTO GUADALQUIVIR)	66	85,71
4	02046 - A.G.S NORTE DE ALMERÍA (HUÉRCAL-OVERA)	184	91,09
4	02052 - H. DE MONTILLA (A.S. ALTO GUADALQUIVIR)	13	50,00
5	02053 - H.A.R. SIERRA DE SEGURA (A.S. ALTO GUADALQUIVIR)	4	100,00
5	02054 - H.A.R. EL TOYO (A.S. DE PONIENTE)	128	100,00
5	02055 - H.A.R. DE ALCAUDETE (A.S. ALTO GUADALQUIVIR)	3	100,00
5	02056 - H.A.R. SIERRA NORTE (A.S. BAJO GUADALQUIVIR)	-	-
5	02057 - H.A.R. DE ÚTRERA (A.S. BAJO GUADALQUIVIR)	4	100,00
5	02058 - H.A.R. DE PUENTE GENIL (A.S. ALTO GUADALQUIVIR)	6	100,00
5	02059 - H.A.R. DE GUADIX (A.S. DE PONIENTE)	18	90,00
5	02060 - H.A.R. DE BENALMÁDENA (A.S.COSTA DEL SOL)	83	96,51
5	02061 - H.A.R. DE ÉCIJA (A.S. BAJO GUADALQUIVIR)	23	92,00
5	02062 - H.A.R. DE MORÓN DE LA FRONTERA (A.S. BAJO GUADALQUIVIR)	-	0,00
5	02063 - H.A.R. DE LOJA (A.S. DE PONIENTE)	36	100,00
5	02064 - H.A.R. DE ALCALÁ LA REAL (A.S. ALTO GUADALQUIVIR)	4	100,00
5	02065 - H.A.R. VALLE DEL GUADIATO (A.S. ALTO GUADALQUIVIR)	7	100,00

## Por hospital: número e índice de resolución de los 30 grupos CCS más frecuentes en Andalucía

## Categoría CCS: Intervenciones sobre el sistema musculoesquelético

Tipo	Hospital	143 - Bunionectomía o reparación de deformidades de los dedos de los pies		149 - Artroscopia	
		Número	Índice de Resolución	Número	Índice de Resolución
1	02003 - A.H. VIRGEN DEL ROCÍO (SEVILLA)	644	92,66	354	59,20
1	02005 - A.H. VIRGEN MACARENA (SEVILLA)	-	0,00	2	1,90
1	02009 - A.H. PUERTA DEL MAR (CÁDIZ)	91	58,71	106	40,77
1	02017 - A.H. VIRGEN DE LAS NIEVES (GRANADA)	275	97,52	386	79,92
1	02024 - A.H. REINA SOFÍA (CÓRDOBA)	396	92,52	8	2,67
1	02031 - A.H. MÁLAGA	251	84,23	125	42,23
1	02042 - C.H. DE JAÉN	294	99,66	93	49,21
1	02048 - A.H. TORRECÁRDENAS (ALMERIA)	122	85,31	101	49,75
2	02004 - A.H. DE VALME (SEVILLA)	85	77,27	90	64,29
2	02010 - A.G.S CAMPO DE GIBRALTAR	111	75,51	42	46,15
2	02012 - A.H. JEREZ DE LA FRONTERA	150	85,71	126	62,38
2	02013 - A.H. PUERTO REAL	112	88,89	107	64,85
2	02018 - A.H. SAN CECILIO (GRANADA)	343	98,85	268	69,43
2	02033 - A.H. VIRGEN DE LA VICTORIA (MÁLAGA)	149	94,90	150	43,86
2	02034 - H. COSTA DEL SOL (A.S.COSTA DEL SOL)	69	79,31	110	69,18
2	02037 - C.H. DE HUELVA	118	69,01	31	17,32
3	02025 - A.H. INFANTA MARGARITA (CABRA)	15	39,47	2	18,18
3	02043 - A.H. SAN AGUSTÍN (LINARES)	174	96,13	103	63,98
3	02044 - A.H. SAN JUAN DE LA CRUZ (ÚBEDA)	13	33,33	-	0,00
3	02050 - H. DE PONIENTE - EL EJIDO (A.S. DE PONIENTE)	181	100,00	163	59,93
3	02051 - A.H. SAN JUAN DE DIOS (ALJARAFE)	271	96,10	207	50,61
4	02007 - A.G.S DE OSUNA	63	58,33	90	45,45
4	02015 - A.H. BAZA	72	93,51	62	83,78
4	02019 - A.G.S SUR DE GRANADA (MOTRIL)	155	95,68	128	78,05
4	02026 - A.S. NORTE DE CÓRDOBA (POZOBLANCO)	380	99,48	59	93,65
4	02028 - A.G.S NORTE DE MÁLAGA (ANTEQUERA)	136	96,45	36	37,11
4	02029 - A.G.S SERRANÍA DE MÁLAGA (RONDA)	124	93,94	66	66,67
4	02032 - A.G.S. ESTE DE MÁLAGA - AXARQUÍA	67	94,37	36	41,38
4	02039 - A.G.S. NORTE DE HUELVA (RIOTINTO)	80	100,00	148	94,27
4	02041 - H. ALTO GUADALQUIVIR DE ANDUJAR (A.S. ALTO GUADALQUIVIR)	41	87,23	47	41,96
4	02046 - A.G.S NORTE DE ALMERÍA (HUÉRCAL-OVERA)	138	88,46	26	46,43
4	02052 - H. DE MONTILLA (A.S. ALTO GUADALQUIVIR)	85	95,51	157	83,07
5	02053 - H.A.R. SIERRA DE SEGURA (A.S. ALTO GUADALQUIVIR)	61	98,39	74	98,67
5	02054 - H.A.R. EL TOYO (A.S. DE PONIENTE)	59	100,00	84	77,06
5	02055 - H.A.R. DE ALCAUDETE (A.S. ALTO GUADALQUIVIR)	10	100,00	5	100,00
5	02056 - H.A.R. SIERRA NORTE (A.S. BAJO GUADALQUIVIR)	-	0,00	-	0,00
5	02057 - H.A.R. DE ÚTRERA (A.S. BAJO GUADALQUIVIR)	78	100,00	90	96,77
5	02058 - H.A.R. DE PUENTE GENIL (A.S. ALTO GUADALQUIVIR)	42	100,00	20	100,00
5	02059 - H.A.R. DE GUADIX (A.S. DE PONIENTE)	90	79,65	39	100,00
5	02060 - H.A.R. DE BENALMÁDENA (A.S.COSTA DEL SOL)	124	84,93	91	66,42
5	02061 - H.A.R. DE ÉCIJA (A.S. BAJO GUADALQUIVIR)	84	92,31	77	76,24
5	02062 - H.A.R. DE MORÓN DE LA FRONTERA (A.S. BAJO GUADALQUIVIR)	-	0,00	-	0,00
5	02063 - H.A.R. DE LOJA (A.S. DE PONIENTE)	-	0,00	-	0,00
5	02064 - H.A.R. DE ALCALÁ LA REAL (A.S. ALTO GUADALQUIVIR)	61	100,00	47	100,00
5	02065 - H.A.R. VALLE DEL GUADIATO (A.S. ALTO GUADALQUIVIR)	43	100,00	61	100,00

## Por hospital: número e índice de resolución de los 30 grupos CCS más frecuentes en Andalucía

## Categoría CCS: Intervenciones sobre el sistema musculoesquelético

Tipo	Hospital	151 - Escisión del cartilago semilunar de la rodilla		160 - Otros procedimientos terapéuticos sobre músculos y tendones	
		Número	Índice de Resolución	Número	Índice de Resolución
1	02003 - A.H. VIRGEN DEL ROCÍO (SEVILLA)	206	80,16	441	51,46
1	02005 - A.H. VIRGEN MACARENA (SEVILLA)	-	0,00	23	21,50
1	02009 - A.H. PUERTA DEL MAR (CÁDIZ)	7	11,86	90	50,85
1	02017 - A.H. VIRGEN DE LAS NIEVES (GRANADA)	145	88,96	354	80,27
1	02024 - A.H. REINA SOFÍA (CÓRDOBA)	3	10,00	381	59,72
1	02031 - A.H. MÁLAGA	77	54,61	269	77,30
1	02042 - C.H. DE JAÉN	66	62,26	197	84,55
1	02048 - A.H. TORRECÁRDENAS (ALMERIA)	72	78,26	134	58,01
2	02004 - A.H. DE VALME (SEVILLA)	67	87,01	42	39,62
2	02010 - A.G.S CAMPO DE GIBRALTAR	30	63,83	56	54,90
2	02012 - A.H. JEREZ DE LA FRONTERA	118	75,16	11	25,58
2	02013 - A.H. PUERTO REAL	86	70,49	101	64,74
2	02018 - A.H. SAN CECILIO (GRANADA)	63	63,00	458	92,34
2	02033 - A.H. VIRGEN DE LA VICTORIA (MÁLAGA)	124	81,05	143	59,58
2	02034 - H. COSTA DEL SOL (A.S.COSTA DEL SOL)	30	88,24	99	76,15
2	02037 - C.H. DE HUELVA	3	18,75	63	25,10
3	02025 - A.H. INFANTA MARGARITA (CABRA)	-	0,00	21	61,76
3	02043 - A.H. SAN AGUSTÍN (LINARES)	9	40,91	115	81,56
3	02044 - A.H. SAN JUAN DE LA CRUZ (ÚBEDA)	-	0,00	17	21,52
3	02050 - H. DE PONIENTE - EL EJIDO (A.S. DE PONIENTE)	64	83,12	95	50,80
3	02051 - A.H. SAN JUAN DE DIOS (ALJARAFE)	146	76,04	210	73,43
4	02007 - A.G.S DE OSUNA	8	57,14	39	60,94
4	02015 - A.H. BAZA	45	84,91	74	96,10
4	02019 - A.G.S SUR DE GRANADA (MOTRIL)	100	91,74	239	88,85
4	02026 - A.S. NORTE DE CÓRDOBA (POZOBLANCO)	56	88,89	81	84,38
4	02028 - A.G.S NORTE DE MÁLAGA (ANTEQUERA)	37	82,22	7	28,00
4	02029 - A.G.S SERRANÍA DE MÁLAGA (RONDA)	63	100,00	114	82,61
4	02032 - A.G.S. ESTE DE MÁLAGA - AXARQUÍA	41	82,00	35	50,72
4	02039 - A.G.S. NORTE DE HUELVA (RIOTINTO)	42	100,00	93	94,90
4	02041 - H. ALTO GUADALQUIVIR DE ANDUJAR (A.S. ALTO GUADALQUIVIR)	35	79,55	69	69,70
4	02046 - A.G.S NORTE DE ALMERÍA (HUÉRCAL-OVERA)	8	72,73	43	76,79
4	02052 - H. DE MONTILLA (A.S. ALTO GUADALQUIVIR)	69	85,19	143	92,86
5	02053 - H.A.R. SIERRA DE SEGURA (A.S. ALTO GUADALQUIVIR)	61	100,00	67	98,53
5	02054 - H.A.R. EL TOYO (A.S. DE PONIENTE)	67	91,78	22	61,11
5	02055 - H.A.R. DE ALCAUDETE (A.S. ALTO GUADALQUIVIR)	2	100,00	16	100,00
5	02056 - H.A.R. SIERRA NORTE (A.S. BAJO GUADALQUIVIR)	-	0,00	-	0,00
5	02057 - H.A.R. DE ÚTRERA (A.S. BAJO GUADALQUIVIR)	76	98,70	71	100,00
5	02058 - H.A.R. DE PUENTE GENIL (A.S. ALTO GUADALQUIVIR)	14	100,00	40	100,00
5	02059 - H.A.R. DE GUADIX (A.S. DE PONIENTE)	38	100,00	102	100,00
5	02060 - H.A.R. DE BENALMÁDENA (A.S.COSTA DEL SOL)	76	83,52	117	81,25
5	02061 - H.A.R. DE ÉCIJA (A.S. BAJO GUADALQUIVIR)	54	96,43	55	87,30
5	02062 - H.A.R. DE MORÓN DE LA FRONTERA (A.S. BAJO GUADALQUIVIR)	-	0,00	-	0,00
5	02063 - H.A.R. DE LOJA (A.S. DE PONIENTE)	-	0,00	-	0,00
5	02064 - H.A.R. DE ALCALÁ LA REAL (A.S. ALTO GUADALQUIVIR)	35	100,00	38	100,00
5	02065 - H.A.R. VALLE DEL GUADIATO (A.S. ALTO GUADALQUIVIR)	19	100,00	62	100,00



## Por hospital: número e índice de resolución de los 30 grupos CCS más frecuentes en Andalucía

## Categoría CCS: Intervenciones sobre el sistema tegumentario

Tipo	Hospital	166 - Lumpectomía y cuadrantectomía de la mama		170 - Escisión de lesión de piel	
		Número	Índice de Resolución	Número	Índice de Resolución
1	02003 - A.H. VIRGEN DEL ROCÍO (SEVILLA)	87	46,52	1.347	88,39
1	02005 - A.H. VIRGEN MACARENA (SEVILLA)	16	80,00	314	85,56
1	02009 - A.H. PUERTA DEL MAR (CÁDIZ)	89	78,07	804	90,24
1	02017 - A.H. VIRGEN DE LAS NIEVES (GRANADA)	38	13,87	134	69,79
1	02024 - A.H. REINA SOFÍA (CÓRDOBA)	86	25,37	7	43,75
1	02031 - A.H. MÁLAGA	173	65,53	1.104	89,83
1	02042 - C.H. DE JAÉN	56	28,00	522	96,67
1	02048 - A.H. TORRECÁRDENAS (ALMERIA)	42	44,68	1.008	97,77
2	02004 - A.H. DE VALME (SEVILLA)	86	52,76	46	100,00
2	02010 - A.G.S CAMPO DE GIBRALTAR	38	20,54	1.238	98,65
2	02012 - A.H. JEREZ DE LA FRONTERA	168	75,68	324	98,48
2	02013 - A.H. PUERTO REAL	37	32,46	952	99,17
2	02018 - A.H. SAN CECILIO (GRANADA)	148	62,45	465	73,00
2	02033 - A.H. VIRGEN DE LA VICTORIA (MÁLAGA)	57	14,84	929	94,31
2	02034 - H. COSTA DEL SOL (A.S.COSTA DEL SOL)	78	45,88	507	93,03
2	02037 - C.H. DE HUELVA	141	80,11	489	98,59
3	02025 - A.H. INFANTA MARGARITA (CABRA)	26	72,22	122	95,31
3	02043 - A.H. SAN AGUSTÍN (LINARES)	31	35,23	885	100,00
3	02044 - A.H. SAN JUAN DE LA CRUZ (ÚBEDA)	16	25,40	640	100,00
3	02050 - H. DE PONIENTE - EL EJIDO (A.S. DE PONIENTE)	122	84,72	347	99,43
3	02051 - A.H. SAN JUAN DE DIOS (ALJARAFE)	74	78,72	11	100,00
4	02007 - A.G.S DE OSUNA	10	20,00	511	99,61
4	02015 - A.H. BAZA	18	40,00	141	98,60
4	02019 - A.G.S SUR DE GRANADA (MOTRIL)	59	61,46	250	100,00
4	02026 - A.S. NORTE DE CÓRDOBA (POZOBLANCO)	16	72,73	222	99,11
4	02028 - A.G.S NORTE DE MÁLAGA (ANTEQUERA)	38	51,35	20	100,00
4	02029 - A.G.S SERRANÍA DE MÁLAGA (RONDA)	15	88,24	27	100,00
4	02032 - A.G.S. ESTE DE MÁLAGA - AXARQUÍA	15	19,74	52	94,55
4	02039 - A.G.S. NORTE DE HUELVA (RIOTINTO)	25	80,65	116	98,31
4	02041 - H. ALTO GUADALQUIVIR DE ANDUJAR (A.S. ALTO GUADALQUIVIR)	20	51,28	43	97,73
4	02046 - A.G.S NORTE DE ALMERÍA (HUÉRCAL-OVERA)	43	78,18	182	99,45
4	02052 - H. DE MONTILLA (A.S. ALTO GUADALQUIVIR)	28	93,33	6	100,00
5	02053 - H.A.R. SIERRA DE SEGURA (A.S. ALTO GUADALQUIVIR)	2	100,00	1	100,00
5	02054 - H.A.R. EL TOYO (A.S. DE PONIENTE)	7	100,00	96	100,00
5	02055 - H.A.R. DE ALCAUDETE (A.S. ALTO GUADALQUIVIR)	2	100,00	2	100,00
5	02056 - H.A.R. SIERRA NORTE (A.S. BAJO GUADALQUIVIR)	6	100,00	134	100,00
5	02057 - H.A.R. DE ÚTRERA (A.S. BAJO GUADALQUIVIR)	44	95,65	468	99,79
5	02058 - H.A.R. DE PUENTE GENIL (A.S. ALTO GUADALQUIVIR)	7	100,00	2	100,00
5	02059 - H.A.R. DE GUADIX (A.S. DE PONIENTE)	7	46,67	207	100,00
5	02060 - H.A.R. DE BENALMÁDENA (A.S.COSTA DEL SOL)	32	86,49	79	98,75
5	02061 - H.A.R. DE ÉCIJA (A.S. BAJO GUADALQUIVIR)	30	90,91	314	100,00
5	02062 - H.A.R. DE MORÓN DE LA FRONTERA (A.S. BAJO GUADALQUIVIR)	-	0,00	-	0,00
5	02063 - H.A.R. DE LOJA (A.S. DE PONIENTE)	1	100,00	-	0,00
5	02064 - H.A.R. DE ALCALÁ LA REAL (A.S. ALTO GUADALQUIVIR)	4	100,00	5	100,00
5	02065 - H.A.R. VALLE DEL GUADIATO (A.S. ALTO GUADALQUIVIR)	10	100,00	28	100,00

## Por hospital: número e índice de resolución de los 30 grupos CCS más frecuentes en Andalucía

## Categoría CCS: Intervenciones sobre el sistema tegumentario

Tipo	Hospital	172 - Injerto de piel		175 - Otros procedimientos terapéuticos con uso de quirófano sobre piel y mama	
		Número	Índice de Resolución	Número	Índice de Resolución
1	02003 - A.H. VIRGEN DEL ROCÍO (SEVILLA)	481	63,46	348	77,85
1	02005 - A.H. VIRGEN MACARENA (SEVILLA)	18	36,73	7	24,14
1	02009 - A.H. PUERTA DEL MAR (CÁDIZ)	116	50,22	146	78,07
1	02017 - A.H. VIRGEN DE LAS NIEVES (GRANADA)	40	12,74	139	75,96
1	02024 - A.H. REINA SOFÍA (CÓRDOBA)	43	15,87	289	80,28
1	02031 - A.H. MÁLAGA	96	29,54	154	82,80
1	02042 - C.H. DE JAÉN	83	81,37	153	88,95
1	02048 - A.H. TORRECÁRDENAS (ALMERIA)	386	91,69	70	70,00
2	02004 - A.H. DE VALME (SEVILLA)	2	25,00	121	98,37
2	02010 - A.G.S CAMPO DE GIBRALTAR	2	50,00	33	58,93
2	02012 - A.H. JEREZ DE LA FRONTERA	53	88,33	73	93,59
2	02013 - A.H. PUERTO REAL	10	71,43	122	91,04
2	02018 - A.H. SAN CECILIO (GRANADA)	45	42,06	121	88,32
2	02033 - A.H. VIRGEN DE LA VICTORIA (MÁLAGA)	210	85,37	163	94,77
2	02034 - H. COSTA DEL SOL (A.S.COSTA DEL SOL)	94	74,60	51	45,54
2	02037 - C.H. DE HUELVA	1	7,14	160	84,21
3	02025 - A.H. INFANTA MARGARITA (CABRA)	100	100,00	19	73,08
3	02043 - A.H. SAN AGUSTÍN (LINARES)	-	0,00	49	85,96
3	02044 - A.H. SAN JUAN DE LA CRUZ (ÚBEDA)	-	0,00	39	56,52
3	02050 - H. DE PONIENTE - EL EJIDO (A.S. DE PONIENTE)	25	89,29	52	91,23
3	02051 - A.H. SAN JUAN DE DIOS (ALJARAFE)	-	0,00	121	93,08
4	02007 - A.G.S DE OSUNA	-	0,00	33	50,77
4	02015 - A.H. BAZA	37	94,87	24	88,89
4	02019 - A.G.S SUR DE GRANADA (MOTRIL)	115	97,46	96	79,34
4	02026 - A.S. NORTE DE CÓRDOBA (POZOBLANCO)	7	87,50	1	4,55
4	02028 - A.G.S NORTE DE MÁLAGA (ANTEQUERA)	-	0,00	36	85,71
4	02029 - A.G.S SERRANÍA DE MÁLAGA (RONDA)	60	100,00	27	71,05
4	02032 - A.G.S. ESTE DE MÁLAGA - AXARQUÍA	-	0,00	37	54,41
4	02039 - A.G.S. NORTE DE HUELVA (RIOTINTO)	154	98,09	33	91,67
4	02041 - H. ALTO GUADALQUIVIR DE ANDUJAR (A.S. ALTO GUADALQUIVIR)	48	97,96	25	71,43
4	02046 - A.G.S NORTE DE ALMERÍA (HUÉRCAL-OVERA)	81	98,78	46	93,88
4	02052 - H. DE MONTILLA (A.S. ALTO GUADALQUIVIR)	2	100,00	39	90,70
5	02053 - H.A.R. SIERRA DE SEGURA (A.S. ALTO GUADALQUIVIR)	3	100,00	22	88,00
5	02054 - H.A.R. EL TOYO (A.S. DE PONIENTE)	1	100,00	40	100,00
5	02055 - H.A.R. DE ALCAUDETE (A.S. ALTO GUADALQUIVIR)	5	100,00	2	100,00
5	02056 - H.A.R. SIERRA NORTE (A.S. BAJO GUADALQUIVIR)	4	100,00	12	100,00
5	02057 - H.A.R. DE ÚTRERA (A.S. BAJO GUADALQUIVIR)	17	100,00	39	97,50
5	02058 - H.A.R. DE PUENTE GENIL (A.S. ALTO GUADALQUIVIR)	5	100,00	13	100,00
5	02059 - H.A.R. DE GUADIX (A.S. DE PONIENTE)	23	100,00	22	100,00
5	02060 - H.A.R. DE BENALMÁDENA (A.S.COSTA DEL SOL)	36	97,30	60	81,08
5	02061 - H.A.R. DE ÉCIJA (A.S. BAJO GUADALQUIVIR)	17	100,00	29	96,67
5	02062 - H.A.R. DE MORÓN DE LA FRONTERA (A.S. BAJO GUADALQUIVIR)	-	0,00	-	0,00
5	02063 - H.A.R. DE LOJA (A.S. DE PONIENTE)	-	0,00	-	0,00
5	02064 - H.A.R. DE ALCALÁ LA REAL (A.S. ALTO GUADALQUIVIR)	25	100,00	9	100,00
5	02065 - H.A.R. VALLE DEL GUADIATO (A.S. ALTO GUADALQUIVIR)	37	97,37	11	100,00

**25 grupos CCS más frecuentes en cada hospital: número total, % sobre el total, índice de resolución, edad media,  
% en mujeres, % en hombres**

**02003 - A.H. VIRGEN DEL ROCÍO (SEVILLA)**

Grupos CCS	Descripción Grupos CCS	Número Total	% sobre Total	Índice de Resolución	Edad Media	% Mujeres	% Hombres
015	015 - Procedimientos sobre cristalino y cataratas	2.868	16,51	99,20	71	58,19	41,74
020	020 - Otros procedimientos terapéuticos intraoculares	1.511	8,70	97,55	68	50,56	49,37
170	170 - Escisión de lesión de piel	1.347	7,76	88,39	56	51,00	48,92
085	085 - Reparación de hernia inguinal y femoral	854	4,92	77,36	37	18,38	81,26
019	019 - Otros procedimientos terapéuticos sobre párpados, conjuntiva y córnea	765	4,40	91,07	53	53,73	45,75
117	117 - Otros procedimientos terapéuticos sobre genitales masculinos (sin uso de quirófano en EEUU)	660	3,80	99,55	38	-	100,00
143	143 - Bunionectomía o reparación de deformidades de los dedos de los pies	644	3,71	92,66	60	86,02	13,82
120	120 - Otro Intervenciones sobre ovario	586	3,37	86,05	34	99,83	-
030	030 - Amigdalectomía y/o adenoidectomía	538	3,10	78,89	8	43,49	55,95
127	127 - Dilatación, legrado y aspiración tras parto o aborto	532	3,06	65,84	33	100,00	-
172	172 - Injerto de piel	481	2,77	63,46	61	48,65	51,35
160	160 - Otros procedimientos terapéuticos sobre músculos y tendones	441	2,54	51,46	47	57,37	41,72
130	130 - Otros procedimientos diagnósticos sobre órganos femeninos	386	2,22	96,02	48	100,00	-
033	033 - Otros procedimientos terapéuticos con uso de quirófano sobre nariz, boca y faringe	384	2,21	63,89	43	36,46	63,54
149	149 - Artroscopia	354	2,04	59,20	45	36,44	62,71
175	175 - Otros procedimientos terapéuticos con uso de quirófano sobre piel y mama	348	2,00	77,85	33	40,80	58,91
115	115 - Circuncisión	329	1,89	86,13	33	0,61	99,39
023	023 - Miringotomía	318	1,83	77,75	15	40,88	58,49
021	021 - Otros procedimientos terapéuticos sobre músculos extraoculares y órbita	311	1,79	98,42	56	51,13	48,87
125	125 - Otra escisión de cuello uterino y útero	299	1,72	82,37	41	100,00	-
006	006 - Descompresión de nervio periférico	295	1,70	79,51	53	81,36	18,64
159	159 - Otros procedimientos diagnósticos sobre el sistema osteomuscular	262	1,51	63,75	45	46,95	52,67
086	086 - Otra reparación de hernia	255	1,47	37,17	34	40,00	60,00
118	118 - Otros procedimientos terapéuticos con uso de quirófano sobre genitales masculinos	254	1,46	69,02	17	-	100,00
096	096 - Otros procedimientos terapéuticos con uso de quirófano sobre tracto gastrointestinal inferior	242	1,39	55,76	46	40,08	59,92

**25 grupos CCS más frecuentes en cada hospital: número total, % sobre el total, índice de resolución, edad media,  
% en mujeres, % en hombres**

**02005 - A.H. VIRGEN MACAREÑA (SEVILLA)**

Grupos CCS	Descripción Grupos CCS	Número Total	% sobre Total	Índice de Resolución	Edad Media	% Mujeres	% Hombres
015	015 - Procedimientos sobre cristalino y cataratas	468	19,00	88,14	70	52,78	46,58
019	019 - Otros procedimientos terapéuticos sobre párpados, conjuntiva y córnea	335	13,60	68,93	57	51,34	48,66
170	170 - Escisión de lesión de piel	314	12,75	85,56	62	49,36	50,64
033	033 - Otros procedimientos terapéuticos con uso de quirófano sobre nariz, boca y faringe	311	12,63	60,74	42	49,20	50,80
117	117 - Otros procedimientos terapéuticos sobre genitales masculinos (sin uso de quirófano en EEUU)	176	7,15	97,78	39	1,70	98,30
021	021 - Otros procedimientos terapéuticos sobre músculos extraoculares y órbita	146	5,93	78,07	66	57,53	42,47
020	020 - Otros procedimientos terapéuticos intraoculares	86	3,49	21,50	69	55,81	44,19
029	029 - Procedimientos sobre dientes	82	3,33	75,93	35	40,24	59,76
125	125 - Otra escisión de cuello uterino y útero	79	3,21	44,13	39	100,00	-
130	130 - Otros procedimientos diagnósticos sobre órganos femeninos	78	3,17	90,70	50	100,00	-
023	023 - Miringotomía	57	2,31	42,54	40	29,82	70,18
148	148 - Otro procedimiento sobre fracturas o luxaciones	49	1,99	38,28	53	55,10	44,90
169	169 - Desbridamiento de herida, infección o quemadura	45	1,83	14,90	68	22,22	77,78
014	014 - Procedimientos sobre glaucoma	25	1,02	100,00	68	56,00	44,00
160	160 - Otros procedimientos terapéuticos sobre músculos y tendones	23	0,93	21,50	47	60,87	39,13
121	121 - Ligadura de trompas de Falopio	22	0,89	19,30	37	100,00	-
115	115 - Circuncisión	20	0,81	52,63	31	5,00	95,00
172	172 - Injerto de piel	18	0,73	36,73	72	44,44	55,56
166	166 - Lumpectomía y cuadrantectomía de la mama	16	0,65	80,00	49	100,00	-
030	030 - Amigdalectomía y/o adenoidectomía	14	0,57	12,07	10	57,14	42,86
026	026 - Otros procedimientos terapéuticos sobre el oído	11	0,45	23,40	39	90,91	9,09
042	042 - Otros procedimientos terapéuticos con uso de quirófano sobre aparato respiratorio	7	0,28	4,96	50	71,43	28,57
142	142 - Escisión parcial de hueso	7	0,28	6,25	47	28,57	71,43
145	145 - Tratamiento de fractura o luxación de radio y cúbito	7	0,28	25,00	41	71,43	28,57
175	175 - Otros procedimientos terapéuticos con uso de quirófano sobre piel y mama	7	0,28	24,14	40	57,14	42,86

**25 grupos CCS más frecuentes en cada hospital: número total, % sobre el total, índice de resolución, edad media,  
% en mujeres, % en hombres**

**02009 - A.H. PUERTA DEL MAR (CÁDIZ)**

Grupos CCS	Descripción Grupos CCS	Número Total	% sobre Total	Índice de Resolución	Edad Media	% Mujeres	% Hombres
170	170 - Escisión de lesión de piel	804	12,58	90,24	54	47,89	52,11
015	015 - Procedimientos sobre cristalino y cataratas	674	10,55	89,99	71	56,68	43,32
019	019 - Otros procedimientos terapéuticos sobre párpados, conjuntiva y córnea	463	7,25	89,21	57	57,02	42,98
085	085 - Reparación de hernia inguinal y femoral	395	6,18	83,16	36	17,72	82,28
020	020 - Otros procedimientos terapéuticos intraoculares	381	5,96	88,81	66	55,12	44,88
120	120 - Otro Intervenciones sobre ovario	322	5,04	91,74	34	99,07	0,93
115	115 - Circuncisión	283	4,43	95,93	27	-	100,00
053	053 - Eliminación de venas varicosa de miembro inferior	278	4,35	95,86	48	65,11	34,89
117	117 - Otros procedimientos terapéuticos sobre genitales masculinos (sin uso de quirófano en EEUU)	206	3,22	100,00	39	-	100,00
118	118 - Otros procedimientos terapéuticos con uso de quirófano sobre genitales masculinos	193	3,02	79,75	14	-	100,00
030	030 - Amigdalectomía y/o adenoidectomía	180	2,82	83,72	10	45,56	54,44
086	086 - Otra reparación de hernia	164	2,57	55,78	41	41,46	58,54
127	127 - Dilatación, legrado y aspiración tras parto o aborto	162	2,54	37,50	34	100,00	-
175	175 - Otros procedimientos terapéuticos con uso de quirófano sobre piel y mama	146	2,28	78,07	32	50,68	49,32
172	172 - Injerto de piel	116	1,82	50,22	63	35,34	64,66
096	096 - Otros procedimientos terapéuticos con uso de quirófano sobre tracto gastrointestinal inferior	109	1,71	80,15	43	36,70	63,30
149	149 - Artroscopia	106	1,66	40,77	45	40,57	59,43
006	006 - Descompresión de nervio periférico	99	1,55	86,09	53	79,80	20,20
084	084 - Colectomía y exploración del conducto común	95	1,49	37,55	53	69,47	30,53
033	033 - Otros procedimientos terapéuticos con uso de quirófano sobre nariz, boca y faringe	92	1,44	60,53	40	34,78	65,22
143	143 - Bunionectomía o reparación de deformidades de los dedos de los pies	91	1,42	58,71	60	85,71	14,29
160	160 - Otros procedimientos terapéuticos sobre músculos y tendones	90	1,41	50,85	48	61,11	38,89
166	166 - Lumpectomía y cuadrantectomía de la mama	89	1,39	78,07	37	96,63	3,37
042	042 - Otros procedimientos terapéuticos con uso de quirófano sobre aparato respiratorio	85	1,33	80,95	50	47,06	52,94
125	125 - Otra escisión de cuello uterino y útero	76	1,19	48,72	42	100,00	-

**25 grupos CCS más frecuentes en cada hospital: número total, % sobre el total, índice de resolución, edad media,  
% en mujeres, % en hombres**

**02017 - A.H. VIRGEN DE LAS NIEVES (GRANADA)**

Grupos CCS	Descripción Grupos CCS	Número Total	% sobre Total	Índice de Resolución	Edad Media	% Mujeres	% Hombres
015	015 - Procedimientos sobre cristalino y cataratas	2.451	23,67	98,32	73	55,37	44,63
130	130 - Otros procedimientos diagnósticos sobre órganos femeninos	893	8,63	92,35	47	100,00	-
085	085 - Reparación de hernia inguinal y femoral	488	4,71	85,17	44	16,19	83,81
149	149 - Artroscopia	386	3,73	79,92	42	32,64	67,36
160	160 - Otros procedimientos terapéuticos sobre músculos y tendones	354	3,42	80,27	48	50,28	49,72
084	084 - Colectomía y exploración del conducto común	332	3,21	60,47	57	65,06	34,94
143	143 - Bunionectomía o reparación de deformidades de los dedos de los pies	275	2,66	97,52	57	89,09	10,91
006	006 - Descompresión de nervio periférico	262	2,53	90,66	51	74,81	25,19
145	145 - Tratamiento de fractura o luxación de radio y cúbito	253	2,44	94,05	50	64,43	35,57
086	086 - Otra reparación de hernia	243	2,35	57,45	46	44,86	55,14
127	127 - Dilatación, legrado y aspiración tras parto o aborto	220	2,12	46,32	33	100,00	-
033	033 - Otros procedimientos terapéuticos con uso de quirófano sobre nariz, boca y faringe	217	2,10	70,23	45	31,80	68,20
030	030 - Amigdalectomía y/o adenoidectomía	206	1,99	91,15	10	43,20	56,80
096	096 - Otros procedimientos terapéuticos con uso de quirófano sobre tracto gastrointestinal inferior	204	1,97	47,66	46	36,27	63,73
020	020 - Otros procedimientos terapéuticos intraoculares	190	1,84	77,87	64	40,00	60,00
019	019 - Otros procedimientos terapéuticos sobre párpados, conjuntiva y córnea	186	1,80	82,30	43	56,99	43,01
118	118 - Otros procedimientos terapéuticos con uso de quirófano sobre genitales masculinos	165	1,59	80,10	21	-	100,00
042	042 - Otros procedimientos terapéuticos con uso de quirófano sobre aparato respiratorio	153	1,48	90,00	52	32,68	67,32
121	121 - Ligadura de trompas de Falopio	152	1,47	64,14	38	100,00	-
151	151 - Escisión del cartílago semilunar de la rodilla	145	1,40	88,96	38	20,00	80,00
142	142 - Escisión parcial de hueso	142	1,37	47,18	43	43,66	56,34
147	147 - Tratamiento de fractura o luxación de extremidad inferior (excepto cadera o fémur)	142	1,37	71,72	43	37,32	62,68
175	175 - Otros procedimientos terapéuticos con uso de quirófano sobre piel y mama	139	1,34	75,96	29	30,22	69,78
010	010 - Tiroidectomía parcial o total	138	1,33	77,97	49	81,88	18,12
170	170 - Escisión de lesión de piel	134	1,29	69,79	68	49,25	50,75

**25 grupos CCS más frecuentes en cada hospital: número total, % sobre el total, índice de resolución, edad media,  
% en mujeres, % en hombres**

**02024 - A.H. REINA SOFÍA (CÓRDOBA)**

Grupos CCS	Descripción Grupos CCS	Número Total	% sobre Total	Índice de Resolución	Edad Media	% Mujeres	% Hombres
015	015 - Procedimientos sobre cristalino y cataratas	2.528	24,06	88,08	72	54,98	45,02
019	019 - Otros procedimientos terapéuticos sobre párpados, conjuntiva y córnea	775	7,38	87,57	48	54,97	45,03
121	121 - Ligadura de trompas de Falopio	601	5,72	86,60	36	100,00	-
125	125 - Otra escisión de cuello uterino y útero	541	5,15	90,92	50	100,00	-
143	143 - Bunionectomía o reparación de deformidades de los dedos de los pies	396	3,77	92,52	59	87,88	12,12
115	115 - Circuncisión	395	3,76	92,94	32	-	100,00
130	130 - Otros procedimientos diagnósticos sobre órganos femeninos	394	3,75	88,14	50	100,00	-
160	160 - Otros procedimientos terapéuticos sobre músculos y tendones	381	3,63	59,72	47	51,97	48,03
006	006 - Descompresión de nervio periférico	350	3,33	87,94	53	72,29	27,71
085	085 - Reparación de hernia inguinal y femoral	331	3,15	51,48	38	19,34	80,66
096	096 - Otros procedimientos terapéuticos con uso de quirófano sobre tracto gastrointestinal inferior	318	3,03	58,03	42	44,34	55,66
117	117 - Otros procedimientos terapéuticos sobre genitales masculinos (sin uso de quirófano en EEUU)	317	3,02	99,69	38	-	100,00
033	033 - Otros procedimientos terapéuticos con uso de quirófano sobre nariz, boca y faringe	316	3,01	74,53	45	41,77	58,23
120	120 - Otro Intervenciones sobre ovario	315	3,00	82,68	34	100,00	-
175	175 - Otros procedimientos terapéuticos con uso de quirófano sobre piel y mama	289	2,75	80,28	34	54,33	45,67
030	030 - Amigdalectomía y/o adenoidectomía	272	2,59	66,83	6	43,75	56,25
127	127 - Dilatación, legrado y aspiración tras parto o aborto	261	2,48	70,92	33	100,00	-
086	086 - Otra reparación de hernia	161	1,53	25,43	37	37,27	62,73
023	023 - Miringotomía	135	1,28	89,40	12	40,74	59,26
118	118 - Otros procedimientos terapéuticos con uso de quirófano sobre genitales masculinos	132	1,26	41,90	13	-	100,00
081	081 - Procedimientos sobre hemorroides	89	0,85	52,35	48	50,56	49,44
166	166 - Lumpectomía y cuadrantectomía de la mama	86	0,82	25,37	43	96,51	3,49
021	021 - Otros procedimientos terapéuticos sobre músculos extraoculares y órbita	83	0,79	72,81	11	44,58	55,42
169	169 - Desbridamiento de herida, infección o quemadura	82	0,78	23,50	52	46,34	53,66
057	057 - Creación, revisión y eliminación de la fístula arteriovenosa o de cánula vaso a vaso para diálisis	81	0,77	85,26	64	39,51	60,49

**25 grupos CCS más frecuentes en cada hospital: número total, % sobre el total, índice de resolución, edad media,  
% en mujeres, % en hombres**

**02031 - A.H. MÁLAGA**

Grupos CCS	Descripción Grupos CCS	Número Total	% sobre Total	Índice de Resolución	Edad Media	% Mujeres	% Hombres
015	015 - Procedimientos sobre cristalino y cataratas	2.437	15,06	99,15	71	56,09	43,91
029	029 - Procedimientos sobre dientes	2.185	13,50	98,56	35	56,57	43,43
020	020 - Otros procedimientos terapéuticos intraoculares	1.175	7,26	98,33	71	48,77	51,23
170	170 - Escisión de lesión de piel	1.104	6,82	89,83	64	45,20	54,80
030	030 - Amigdalectomía y/o adenoidectomía	685	4,23	84,46	6	42,04	57,96
019	019 - Otros procedimientos terapéuticos sobre párpados, conjuntiva y córnea	639	3,95	92,74	52	52,11	47,89
033	033 - Otros procedimientos terapéuticos con uso de quirófano sobre nariz, boca y faringe	561	3,47	85,65	53	50,98	49,02
085	085 - Reparación de hernia inguinal y femoral	554	3,42	80,76	32	18,41	81,59
120	120 - Otro Intervenciones sobre ovario	462	2,85	84,62	34	100,00	-
115	115 - Circuncisión	434	2,68	97,31	29	-	100,00
109	109 - Procedimientos sobre uretra	370	2,29	83,52	70	10,27	89,73
128	128 - Dilatación y legrado diagnósticos	350	2,16	87,06	48	100,00	-
118	118 - Otros procedimientos terapéuticos con uso de quirófano sobre genitales masculinos	320	1,98	79,60	17	-	100,00
086	086 - Otra reparación de hernia	311	1,92	59,69	43	50,80	49,20
117	117 - Otros procedimientos terapéuticos sobre genitales masculinos (sin uso de quirófano en EEUU)	297	1,84	100,00	39	-	100,00
023	023 - Miringotomía	286	1,77	90,51	7	40,91	59,09
160	160 - Otros procedimientos terapéuticos sobre músculos y tendones	269	1,66	77,30	38	47,58	52,42
125	125 - Otra escisión de cuello uterino y útero	262	1,62	72,58	46	100,00	-
143	143 - Bunionectomía o reparación de deformidades de los dedos de los pies	251	1,55	84,23	58	90,44	9,56
101	101 - Escisión transuretral, drenaje o eliminación de obstrucción urinaria	216	1,33	66,67	67	19,44	80,56
084	084 - Colectomía y exploración del conducto común	196	1,21	40,92	53	72,45	27,55
166	166 - Lumpectomía y cuadrantectomía de la mama	173	1,07	65,53	40	95,38	4,62
098	098 - Otros procedimientos terapéuticos sobre aparato digestivo (sin uso de quirófano en EEUU)	172	1,06	37,55	69	46,51	53,49
175	175 - Otros procedimientos terapéuticos con uso de quirófano sobre piel y mama	154	0,95	82,80	31	43,51	56,49
006	006 - Descompresión de nervio periférico	152	0,94	96,82	55	78,29	21,71



**25 grupos CCS más frecuentes en cada hospital: número total, % sobre el total, índice de resolución, edad media,  
% en mujeres, % en hombres**

## 02042 - C.H. DE JAÉN

Grupos CCS	Descripción Grupos CCS	Número Total	% sobre Total	Índice de Resolución	Edad Media	% Mujeres	% Hombres
015	015 - Procedimientos sobre cristalino y cataratas	1.518	16,65	90,68	73	55,73	44,27
169	169 - Desbridamiento de herida, infección o quemadura	635	6,97	76,78	64	27,40	72,60
170	170 - Escisión de lesión de piel	522	5,73	96,67	71	36,78	63,22
020	020 - Otros procedimientos terapéuticos intraoculares	496	5,44	64,67	70	56,45	43,55
085	085 - Reparación de hernia inguinal y femoral	459	5,03	86,60	48	20,04	79,96
019	019 - Otros procedimientos terapéuticos sobre párpados, conjuntiva y córnea	450	4,94	93,56	51	50,67	49,33
053	053 - Eliminación de venas varicosa de miembro inferior	391	4,29	98,99	47	73,15	26,85
115	115 - Circuncisión	329	3,61	98,21	31	-	100,00
033	033 - Otros procedimientos terapéuticos con uso de quirófano sobre nariz, boca y faringe	324	3,55	90,00	46	50,00	50,00
143	143 - Bunionectomía o reparación de deformidades de los dedos de los pies	294	3,22	99,66	59	85,71	14,29
030	030 - Amigdalectomía y/o adenoidectomía	279	3,06	85,58	8	40,86	59,14
086	086 - Otra reparación de hernia	273	2,99	62,19	48	47,99	52,01
127	127 - Dilatación, legrado y aspiración tras parto o aborto	269	2,95	76,20	33	100,00	-
120	120 - Otro Intervenciones sobre ovario	242	2,65	89,63	34	100,00	-
117	117 - Otros procedimientos terapéuticos sobre genitales masculinos (sin uso de quirófano en EEUU)	212	2,33	99,07	38	-	100,00
160	160 - Otros procedimientos terapéuticos sobre músculos y tendones	197	2,16	84,55	44	56,85	43,15
118	118 - Otros procedimientos terapéuticos con uso de quirófano sobre genitales masculinos	187	2,05	73,62	18	-	100,00
096	096 - Otros procedimientos terapéuticos con uso de quirófano sobre tracto gastrointestinal inferior	185	2,03	70,08	46	35,68	64,32
006	006 - Descompresión de nervio periférico	176	1,93	94,62	51	71,02	28,98
175	175 - Otros procedimientos terapéuticos con uso de quirófano sobre piel y mama	153	1,68	88,95	28	29,41	70,59
125	125 - Otra escisión de cuello uterino y útero	114	1,25	80,85	46	100,00	-
042	042 - Otros procedimientos terapéuticos con uso de quirófano sobre aparato respiratorio	100	1,10	82,64	47	36,00	64,00
084	084 - Colectomía y exploración del conducto común	100	1,10	29,59	52	74,00	26,00
149	149 - Artroscopia	93	1,02	49,21	44	21,51	78,49
172	172 - Injerto de piel	83	0,91	81,37	75	38,55	61,45

**25 grupos CCS más frecuentes en cada hospital: número total, % sobre el total, índice de resolución, edad media,  
% en mujeres, % en hombres**

**02048 - A. H. TORRECÁRDENAS (ALMERÍA)**

Grupos CCS	Descripción Grupos CCS	Número Total	% sobre Total	Índice de Resolución	Edad Media	% Mujeres	% Hombres
170	170 - Escisión de lesión de piel	1.008	14,72	97,77	48	52,68	47,32
029	029 - Procedimientos sobre dientes	945	13,80	94,78	35	56,40	43,49
015	015 - Procedimientos sobre cristalino y cataratas	866	12,65	98,30	72	57,16	42,84
053	053 - Eliminación de venas varicosa de miembro inferior	589	8,60	99,66	48	72,16	27,84
172	172 - Injerto de piel	386	5,64	91,69	69	39,38	60,62
110	110 - Otros procedimientos diagnósticos sobre vías urinarias	374	5,46	98,42	67	15,78	84,22
020	020 - Otros procedimientos terapéuticos intraoculares	330	4,82	70,66	71	51,52	48,48
019	019 - Otros procedimientos terapéuticos sobre párpados, conjuntiva y córnea	208	3,04	90,43	44	48,56	51,44
006	006 - Descompresión de nervio periférico	201	2,94	92,63	53	70,65	29,35
115	115 - Circuncisión	184	2,69	97,87	28	-	100,00
085	085 - Reparación de hernia inguinal y femoral	166	2,42	49,70	38	16,87	82,53
033	033 - Otros procedimientos terapéuticos con uso de quirófano sobre nariz, boca y faringe	156	2,28	72,56	50	52,56	47,44
160	160 - Otros procedimientos terapéuticos sobre músculos y tendones	134	1,96	58,01	43	56,72	43,28
143	143 - Bunionectomía o reparación de deformidades de los dedos de los pies	122	1,78	85,31	61	90,98	9,02
057	057 - Creación, revisión y eliminación de la fístula arteriovenosa o de cánula vaso a vaso para diálisis	101	1,47	83,47	63	39,60	60,40
149	149 - Artroscopia	101	1,47	49,75	47	37,62	62,38
130	130 - Otros procedimientos diagnósticos sobre órganos femeninos	88	1,29	75,86	49	100,00	-
030	030 - Amigdalectomía y/o adenoidectomía	86	1,26	46,74	9	43,02	56,98
086	086 - Otra reparación de hernia	74	1,08	39,57	37	39,19	60,81
151	151 - Escisión del cartílago semilunar de la rodilla	72	1,05	78,26	48	37,50	62,50
175	175 - Otros procedimientos terapéuticos con uso de quirófano sobre piel y mama	70	1,02	70,00	26	27,14	72,86
118	118 - Otros procedimientos terapéuticos con uso de quirófano sobre genitales masculinos	63	0,92	40,65	29	-	98,41
014	014 - Procedimientos sobre glaucoma	51	0,74	100,00	72	54,90	45,10
166	166 - Lumpectomía y cuadrantectomía de la mama	42	0,61	44,68	39	92,86	7,14
042	042 - Otros procedimientos terapéuticos con uso de quirófano sobre aparato respiratorio	38	0,55	67,86	52	31,58	68,42

**25 grupos CCS más frecuentes en cada hospital: número total, % sobre el total, índice de resolución, edad media,  
% en mujeres, % en hombres**

**02004 - A.H. DE VALME (SEVILLA)**

Grupos CCS	Descripción Grupos CCS	Número Total	% sobre Total	Índice de Resolución	Edad Media	% Mujeres	% Hombres
015	015 - Procedimientos sobre cristalino y cataratas	2.019	34,15	99,85	70	54,88	45,12
085	085 - Reparación de hernia inguinal y femoral	442	7,48	89,84	53	13,80	86,20
019	019 - Otros procedimientos terapéuticos sobre párpados, conjuntiva y córnea	377	6,38	98,18	50	57,03	42,97
030	030 - Amigdalectomía y/o adenoidectomía	263	4,45	77,13	9	43,35	56,65
127	127 - Dilatación, legrado y aspiración tras parto o aborto	257	4,35	69,46	32	100,00	-
086	086 - Otra reparación de hernia	231	3,91	72,87	49	38,10	61,90
084	084 - Colectectomía y exploración del conducto común	202	3,42	56,90	51	78,71	21,29
053	053 - Eliminación de venas varicosa de miembro inferior	190	3,21	95,48	45	62,11	37,89
115	115 - Circuncisión	144	2,44	99,31	33	-	100,00
125	125 - Otra escisión de cuello uterino y útero	143	2,42	66,51	44	100,00	-
096	096 - Otros procedimientos terapéuticos con uso de quirófano sobre tracto gastrointestinal inferior	141	2,38	80,11	46	39,72	60,28
033	033 - Otros procedimientos terapéuticos con uso de quirófano sobre nariz, boca y faringe	123	2,08	89,13	40	30,08	69,92
175	175 - Otros procedimientos terapéuticos con uso de quirófano sobre piel y mama	121	2,05	98,37	26	26,45	73,55
081	081 - Procedimientos sobre hemorroides	99	1,67	96,12	50	54,55	45,45
149	149 - Artroscopia	90	1,52	64,29	43	32,22	67,78
042	042 - Otros procedimientos terapéuticos con uso de quirófano sobre aparato respiratorio	88	1,49	76,52	46	45,45	54,55
020	020 - Otros procedimientos terapéuticos intraoculares	87	1,47	94,57	64	39,08	60,92
166	166 - Lumpectomía y cuadrantectomía de la mama	86	1,45	52,76	39	97,67	2,33
143	143 - Bunionectomía o reparación de deformidades de los dedos de los pies	85	1,44	77,27	59	89,41	10,59
148	148 - Otro procedimiento sobre fracturas o luxaciones	77	1,30	81,91	39	40,26	59,74
151	151 - Escisión del cartílago semilunar de la rodilla	67	1,13	87,01	43	37,31	62,69
014	014 - Procedimientos sobre glaucoma	55	0,93	98,21	65	47,27	52,73
118	118 - Otros procedimientos terapéuticos con uso de quirófano sobre genitales masculinos	54	0,91	67,50	29	-	100,00
023	023 - Miringotomía	53	0,90	88,33	14	37,74	62,26
170	170 - Escisión de lesión de piel	46	0,78	100,00	54	52,17	47,83

**25 grupos CCS más frecuentes en cada hospital: número total, % sobre el total, índice de resolución, edad media,  
% en mujeres, % en hombres**

**02010 - A.G.S. CAMPO DE GIBRALTAR**

Grupos CCS	Descripción Grupos CCS	Número Total	% sobre Total	Índice de Resolución	Edad Media	% Mujeres	% Hombres
170	170 - Escisión de lesión de piel	1.238	22,11	98,65	52	49,19	50,81
015	015 - Procedimientos sobre cristalino y cataratas	1.156	20,64	98,30	71	54,76	45,24
020	020 - Otros procedimientos terapéuticos intraoculares	1.049	18,73	97,85	69	51,10	48,90
019	019 - Otros procedimientos terapéuticos sobre párpados, conjuntiva y córnea	314	5,61	97,52	50	53,82	46,18
127	127 - Dilatación, legrado y aspiración tras parto o aborto	154	2,75	43,87	33	100,00	-
128	128 - Dilatación y legrado diagnósticos	134	2,39	77,01	51	100,00	-
143	143 - Bunionectomía o reparación de deformidades de los dedos de los pies	111	1,98	75,51	54	88,29	11,71
130	130 - Otros procedimientos diagnósticos sobre órganos femeninos	97	1,73	66,44	51	100,00	-
121	121 - Ligadura de trompas de Falopio	88	1,57	50,87	38	100,00	-
021	021 - Otros procedimientos terapéuticos sobre músculos extraoculares y órbita	81	1,45	88,04	52	49,38	50,62
125	125 - Otra escisión de cuello uterino y útero	80	1,43	55,56	46	100,00	-
030	030 - Amigdalectomía y/o adenoidectomía	66	1,18	40,74	8	53,03	46,97
085	085 - Reparación de hernia inguinal y femoral	57	1,02	39,86	56	14,04	85,96
160	160 - Otros procedimientos terapéuticos sobre músculos y tendones	56	1,00	54,90	47	53,57	46,43
086	086 - Otra reparación de hernia	54	0,96	34,62	52	29,63	70,37
006	006 - Descompresión de nervio periférico	52	0,93	89,66	56	80,77	19,23
115	115 - Circuncisión	51	0,91	85,00	22	-	100,00
084	084 - Colectomía y exploración del conducto común	43	0,77	25,15	50	60,47	39,53
029	029 - Procedimientos sobre dientes	42	0,75	100,00	30	40,48	59,52
149	149 - Artroscopia	42	0,75	46,15	52	35,71	64,29
147	147 - Tratamiento de fractura o luxación de extremidad inferior (excepto cadera o fémur)	38	0,68	59,38	38	36,84	63,16
166	166 - Lumpectomía y cuadrantectomía de la mama	38	0,68	20,54	42	94,74	5,26
033	033 - Otros procedimientos terapéuticos con uso de quirófano sobre nariz, boca y faringe	37	0,66	59,68	40	54,05	45,95
042	042 - Otros procedimientos terapéuticos con uso de quirófano sobre aparato respiratorio	35	0,63	41,67	47	57,14	42,86
148	148 - Otro procedimiento sobre fracturas o luxaciones	33	0,59	78,57	49	42,42	57,58

**25 grupos CCS más frecuentes en cada hospital: número total, % sobre el total, índice de resolución, edad media,  
% en mujeres, % en hombres**

**02012 - A.H. JEREZ DE LA FRONTERA**

Grupos CCS	Descripción Grupos CCS	Número Total	% sobre Total	Índice de Resolución	Edad Media	% Mujeres	% Hombres
015	015 - Procedimientos sobre cristalino y cataratas	1.081	14,41	99,82	69	55,23	44,77
100	100 - Endoscopia y biopsia endoscópica de vías urinarias	1.035	13,80	99,71	67	18,45	81,55
130	130 - Otros procedimientos diagnósticos sobre órganos femeninos	699	9,32	97,08	49	100,00	-
020	020 - Otros procedimientos terapéuticos intraoculares	697	9,29	98,73	68	44,48	55,52
019	019 - Otros procedimientos terapéuticos sobre párpados, conjuntiva y córnea	400	5,33	98,28	49	49,75	50,25
170	170 - Escisión de lesión de piel	324	4,32	98,48	62	45,68	54,32
127	127 - Dilatación, legrado y aspiración tras parto o aborto	241	3,21	84,56	34	100,00	-
030	030 - Amigdalectomía y/o adenoidectomía	214	2,85	79,55	10	45,33	54,67
115	115 - Circuncisión	212	2,83	98,60	37	-	100,00
101	101 - Escisión transuretral, drenaje o eliminación de obstrucción urinaria	184	2,45	73,31	68	14,13	85,87
166	166 - Lumpectomía y cuadrantectomía de la mama	168	2,24	75,68	49	97,62	2,38
006	006 - Descompresión de nervio periférico	158	2,11	96,34	53	75,32	24,68
143	143 - Bunionectomía o reparación de deformidades de los dedos de los pies	150	2,00	85,71	55	88,00	12,00
084	084 - Colectectomía y exploración del conducto común	134	1,79	37,22	52	70,15	29,85
149	149 - Artroscopia	126	1,68	62,38	48	32,54	67,46
033	033 - Otros procedimientos terapéuticos con uso de quirófano sobre nariz, boca y faringe	118	1,57	76,62	45	37,29	62,71
151	151 - Escisión del cartílago semilunar de la rodilla	118	1,57	75,16	48	30,51	69,49
109	109 - Procedimientos sobre uretra	114	1,52	98,28	72	4,39	95,61
110	110 - Otros procedimientos diagnósticos sobre vías urinarias	108	1,44	100,00	63	28,70	71,30
042	042 - Otros procedimientos terapéuticos con uso de quirófano sobre aparato respiratorio	83	1,11	66,94	50	34,94	65,06
067	067 - Otros procedimientos terapéuticos sobre los sistemas hemático y linfático	82	1,09	41,41	55	86,59	13,41
021	021 - Otros procedimientos terapéuticos sobre músculos extraoculares y órbita	81	1,08	97,59	22	54,32	45,68
117	117 - Otros procedimientos terapéuticos sobre genitales masculinos (sin uso de quirófano en EEUU)	73	0,97	100,00	39	-	100,00
175	175 - Otros procedimientos terapéuticos con uso de quirófano sobre piel y mama	73	0,97	93,59	57	49,32	50,68
125	125 - Otra escisión de cuello uterino y útero	70	0,93	76,09	39	100,00	-

**25 grupos CCS más frecuentes en cada hospital: número total, % sobre el total, índice de resolución, edad media,  
% en mujeres, % en hombres**

## 02013 - A.H. PUERTO REAL

Grupos CCS	Descripción Grupos CCS	Número Total	% sobre Total	Índice de Resolución	Edad Media	% Mujeres	% Hombres
170	170 - Escisión de lesión de piel	952	18,76	99,17	56	47,48	52,52
015	015 - Procedimientos sobre cristalino y cataratas	767	15,12	95,99	70	53,85	46,15
019	019 - Otros procedimientos terapéuticos sobre párpados, conjuntiva y córnea	434	8,55	97,97	54	55,07	44,93
115	115 - Circuncisión	243	4,79	97,59	34	-	100,00
117	117 - Otros procedimientos terapéuticos sobre genitales masculinos (sin uso de quirófano en EEUU)	234	4,61	99,57	39	-	100,00
085	085 - Reparación de hernia inguinal y femoral	201	3,96	69,55	51	10,45	89,55
020	020 - Otros procedimientos terapéuticos intraoculares	165	3,25	64,20	65	51,52	48,48
006	006 - Descompresión de nervio periférico	163	3,21	98,19	49	77,91	22,09
030	030 - Amigdalectomía y/o adenoidectomía	130	2,56	62,80	11	48,46	51,54
127	127 - Dilatación, legrado y aspiración tras parto o aborto	124	2,44	48,63	33	100,00	-
175	175 - Otros procedimientos terapéuticos con uso de quirófano sobre piel y mama	122	2,40	91,04	35	42,62	57,38
121	121 - Ligadura de trompas de Falopio	116	2,29	53,70	37	100,00	-
033	033 - Otros procedimientos terapéuticos con uso de quirófano sobre nariz, boca y faringe	112	2,21	81,75	43	29,46	70,54
143	143 - Bunionectomía o reparación de deformidades de los dedos de los pies	112	2,21	88,89	52	84,82	15,18
149	149 - Artroscopia	107	2,11	64,85	46	36,45	63,55
125	125 - Otra escisión de cuello uterino y útero	101	1,99	58,38	50	100,00	-
160	160 - Otros procedimientos terapéuticos sobre músculos y tendones	101	1,99	64,74	48	47,52	52,48
096	096 - Otros procedimientos terapéuticos con uso de quirófano sobre tracto gastrointestinal inferior	86	1,69	65,15	45	40,70	59,30
151	151 - Escisión del cartílago semilunar de la rodilla	86	1,69	70,49	47	44,19	55,81
086	086 - Otra reparación de hernia	79	1,56	54,11	51	37,97	62,03
118	118 - Otros procedimientos terapéuticos con uso de quirófano sobre genitales masculinos	74	1,46	81,32	40	-	100,00
042	042 - Otros procedimientos terapéuticos con uso de quirófano sobre aparato respiratorio	65	1,28	85,53	49	47,69	52,31
130	130 - Otros procedimientos diagnósticos sobre órganos femeninos	58	1,14	78,38	54	100,00	-
148	148 - Otro procedimiento sobre fracturas o luxaciones	45	0,89	88,24	43	51,11	48,89
166	166 - Lumpectomía y cuadrantectomía de la mama	37	0,73	32,46	40	91,89	8,11

**25 grupos CCS más frecuentes en cada hospital: número total, % sobre el total, índice de resolución, edad media,  
% en mujeres, % en hombres**

**02018 - A.H. SAN CECILIO (GRÁNADA)**

Grupos CCS	Descripción Grupos CCS	Número Total	% sobre Total	Índice de Resolución	Edad Media	% Mujeres	% Hombres
015	015 - Procedimientos sobre cristalino y cataratas	1.344	16,22	91,68	73	54,02	45,98
020	020 - Otros procedimientos terapéuticos intraoculares	571	6,89	91,21	73	55,34	44,66
170	170 - Escisión de lesión de piel	465	5,61	73,00	67	43,87	56,13
053	053 - Eliminación de venas varicosa de miembro inferior	464	5,60	96,87	46	61,42	38,58
160	160 - Otros procedimientos terapéuticos sobre músculos y tendones	458	5,53	92,34	48	48,91	51,09
085	085 - Reparación de hernia inguinal y femoral	399	4,82	67,06	56	15,29	84,71
006	006 - Descompresión de nervio periférico	377	4,55	98,43	52	80,11	19,89
117	117 - Otros procedimientos terapéuticos sobre genitales masculinos (sin uso de quirófano en EEUU)	366	4,42	99,46	40	-	100,00
115	115 - Circuncisión	361	4,36	98,10	31	-	100,00
143	143 - Bunionectomía o reparación de deformidades de los dedos de los pies	343	4,14	98,85	58	90,09	9,91
030	030 - Amigdalectomía y/o adenoidectomía	270	3,26	59,87	6	46,67	53,33
149	149 - Artroscopia	268	3,23	69,43	44	31,34	68,66
125	125 - Otra escisión de cuello uterino y útero	223	2,69	88,49	48	100,00	-
023	023 - Miringotomía	188	2,27	92,16	9	39,89	60,11
086	086 - Otra reparación de hernia	186	2,24	41,15	52	36,02	63,98
166	166 - Lumpectomía y cuadrantectomía de la mama	148	1,79	62,45	44	97,30	2,70
130	130 - Otros procedimientos diagnósticos sobre órganos femeninos	139	1,68	88,54	55	100,00	-
096	096 - Otros procedimientos terapéuticos con uso de quirófano sobre tracto gastrointestinal inferior	136	1,64	44,16	48	44,12	55,88
019	019 - Otros procedimientos terapéuticos sobre párpados, conjuntiva y córnea	134	1,62	65,05	54	52,24	47,76
042	042 - Otros procedimientos terapéuticos con uso de quirófano sobre aparato respiratorio	121	1,46	96,03	52	44,63	55,37
175	175 - Otros procedimientos terapéuticos con uso de quirófano sobre piel y mama	121	1,46	88,32	28	32,23	67,77
028	028 - Procedimientos plásticos sobre nariz	112	1,35	90,32	41	28,57	71,43
121	121 - Ligadura de trompas de Falopio	110	1,33	60,44	36	100,00	-
033	033 - Otros procedimientos terapéuticos con uso de quirófano sobre nariz, boca y faringe	99	1,19	77,95	44	35,35	64,65
084	084 - Colectomía y exploración del conducto común	98	1,18	17,75	52	71,43	28,57

**25 grupos CCS más frecuentes en cada hospital: número total, % sobre el total, índice de resolución, edad media,  
% en mujeres, % en hombres**

**02033 - A.H. VIRGEN DE LA VICTORIA (MÁLAGA)**

Grupos CCS	Descripción Grupos CCS	Número Total	% sobre Total	Índice de Resolución	Edad Media	% Mujeres	% Hombres
015	015 - Procedimientos sobre cristalino y cataratas	2.377	25,05	99,29	72	54,40	45,60
170	170 - Escisión de lesión de piel	929	9,79	94,31	68	42,09	57,91
020	020 - Otros procedimientos terapéuticos intraoculares	918	9,68	94,25	67	45,42	54,58
130	130 - Otros procedimientos diagnósticos sobre órganos femeninos	757	7,98	96,07	51	100,00	-
125	125 - Otra escisión de cuello uterino y útero	601	6,33	82,10	51	99,50	0,50
085	085 - Reparación de hernia inguinal y femoral	384	4,05	73,14	53	11,72	88,28
115	115 - Circuncisión	353	3,72	98,33	38	-	100,00
019	019 - Otros procedimientos terapéuticos sobre párpados, conjuntiva y córnea	264	2,78	93,62	62	49,24	50,76
109	109 - Procedimientos sobre uretra	262	2,76	97,40	72	11,07	88,93
086	086 - Otra reparación de hernia	213	2,24	56,95	48	38,03	61,97
172	172 - Injerto de piel	210	2,21	85,37	73	36,19	63,81
033	033 - Otros procedimientos terapéuticos con uso de quirófano sobre nariz, boca y faringe	169	1,78	76,13	51	31,95	68,05
175	175 - Otros procedimientos terapéuticos con uso de quirófano sobre piel y mama	163	1,72	94,77	30	31,29	68,71
149	149 - Artroscopia	150	1,58	43,86	40	20,00	80,00
143	143 - Bunionectomía o reparación de deformidades de los dedos de los pies	149	1,57	94,90	58	91,95	8,05
006	006 - Descompresión de nervio periférico	143	1,51	92,26	53	78,32	21,68
160	160 - Otros procedimientos terapéuticos sobre músculos y tendones	143	1,51	59,58	54	63,64	36,36
016	016 - Reparación de desgarro y desprendimiento de retina	125	1,32	77,64	59	34,40	65,60
151	151 - Escisión del cartílago semilunar de la rodilla	124	1,31	81,05	41	20,16	79,84
142	142 - Escisión parcial de hueso	96	1,01	62,75	60	82,29	17,71
014	014 - Procedimientos sobre glaucoma	90	0,95	93,75	67	38,89	61,11
117	117 - Otros procedimientos terapéuticos sobre genitales masculinos (sin uso de quirófano en EEUU)	83	0,87	100,00	41	-	100,00
096	096 - Otros procedimientos terapéuticos con uso de quirófano sobre tracto gastrointestinal inferior	76	0,80	34,70	45	27,63	72,37
118	118 - Otros procedimientos terapéuticos con uso de quirófano sobre genitales masculinos	71	0,75	52,21	33	-	100,00
147	147 - Tratamiento de fractura o luxación de extremidad inferior (excepto cadera o fémur)	65	0,69	54,17	45	32,31	67,69



**25 grupos CCS más frecuentes en cada hospital: número total, % sobre el total, índice de resolución, edad media,  
% en mujeres, % en hombres**

**02034 - H. COSTA DEL SOL DE MARBELLA (A.S COSTA DEL SOL)**

Grupos CCS	Descripción Grupos CCS	Número Total	% sobre Total	Índice de Resolución	Edad Media	% Mujeres	% Hombres
015	015 - Procedimientos sobre cristalino y cataratas	1.242	18,59	95,69	72	54,51	45,49
020	020 - Otros procedimientos terapéuticos intraoculares	1.001	14,98	98,04	71	54,55	45,45
170	170 - Escisión de lesión de piel	507	7,59	93,03	67	45,56	54,44
019	019 - Otros procedimientos terapéuticos sobre párpados, conjuntiva y córnea	411	6,15	91,95	56	50,36	49,64
125	125 - Otra escisión de cuello uterino y útero	376	5,63	91,93	44	100,00	-
117	117 - Otros procedimientos terapéuticos sobre genitales masculinos (sin uso de quirófano en EEUU)	303	4,53	100,00	39	-	100,00
130	130 - Otros procedimientos diagnósticos sobre órganos femeninos	295	4,41	93,95	49	100,00	-
115	115 - Circuncisión	192	2,87	97,96	33	-	100,00
030	030 - Amigdalectomía y/o adenoidectomía	175	2,62	85,37	7	45,14	54,86
128	128 - Dilatación y legrado diagnósticos	175	2,62	97,77	39	100,00	-
121	121 - Ligadura de trompas de Falopio	166	2,48	71,55	38	100,00	-
023	023 - Miringotomía	123	1,84	91,11	21	44,72	55,28
085	085 - Reparación de hernia inguinal y femoral	120	1,80	53,33	59	13,33	86,67
149	149 - Artroscopia	110	1,65	69,18	41	40,00	60,00
033	033 - Otros procedimientos terapéuticos con uso de quirófano sobre nariz, boca y faringe	104	1,56	53,61	45	52,88	47,12
160	160 - Otros procedimientos terapéuticos sobre músculos y tendones	99	1,48	76,15	52	56,57	43,43
028	028 - Procedimientos plásticos sobre nariz	98	1,47	59,04	61	34,69	65,31
172	172 - Injerto de piel	94	1,41	74,60	71	47,87	52,13
127	127 - Dilatación, legrado y aspiración tras parto o aborto	88	1,32	59,46	32	100,00	-
026	026 - Otros procedimientos terapéuticos sobre el oído	79	1,18	67,52	68	16,46	83,54
166	166 - Lumpectomía y cuadrantectomía de la mama	78	1,17	45,88	46	100,00	-
006	006 - Descompresión de nervio periférico	76	1,14	92,68	53	68,42	31,58
143	143 - Bunionectomía o reparación de deformidades de los dedos de los pies	69	1,03	79,31	57	75,36	24,64
096	096 - Otros procedimientos terapéuticos con uso de quirófano sobre tracto gastrointestinal inferior	58	0,87	37,66	45	37,93	62,07
147	147 - Tratamiento de fractura o luxación de extremidad inferior (excepto cadera o fémur)	56	0,84	65,88	43	41,07	58,93

**25 grupos CCS más frecuentes en cada hospital: número total, % sobre el total, índice de resolución, edad media,  
% en mujeres, % en hombres**

**02037 - C.H. DE HUELVA**

Grupos CCS	Descripción Grupos CCS	Número Total	% sobre Total	Índice de Resolución	Edad Media	% Mujeres	% Hombres
020	020 - Otros procedimientos terapéuticos intraoculares	730	15,64	98,65	67	53,01	46,99
019	019 - Otros procedimientos terapéuticos sobre párpados, conjuntiva y córnea	532	11,40	98,70	52	55,64	44,17
170	170 - Escisión de lesión de piel	489	10,48	98,59	56	50,51	48,47
015	015 - Procedimientos sobre cristalino y cataratas	355	7,61	95,95	70	52,68	47,04
085	085 - Reparación de hernia inguinal y femoral	311	6,66	59,81	52	15,76	83,60
030	030 - Amigdalectomía y/o adenoidectomía	193	4,14	51,88	5	38,34	61,14
086	086 - Otra reparación de hernia	178	3,81	48,77	48	41,57	58,43
175	175 - Otros procedimientos terapéuticos con uso de quirófano sobre piel y mama	160	3,43	84,21	31	50,00	49,38
125	125 - Otra escisión de cuello uterino y útero	144	3,09	75,79	43	98,61	-
166	166 - Lumpectomía y cuadrantectomía de la mama	141	3,02	80,11	39	96,45	2,13
130	130 - Otros procedimientos diagnósticos sobre órganos femeninos	122	2,61	76,25	51	99,18	0,82
143	143 - Bunionectomía o reparación de deformidades de los dedos de los pies	118	2,53	69,01	56	86,44	13,56
120	120 - Otras intervenciones sobre ovario	95	2,04	59,38	34	97,89	2,11
006	006 - Descompresión de nervio periférico	94	2,01	78,33	54	78,72	20,21
121	121 - Ligadura de trompas de Falopio	91	1,95	42,52	37	100,00	-
115	115 - Circuncisión	81	1,74	75,00	35	-	100,00
096	096 - Otros procedimientos terapéuticos con uso de quirófano sobre tracto gastrointestinal inferior	80	1,71	25,48	43	51,25	48,75
021	021 - Otros procedimientos terapéuticos sobre músculos extraoculares y órbita	76	1,63	100,00	23	51,32	47,37
033	033 - Otros procedimientos terapéuticos con uso de quirófano sobre nariz, boca y faringe	63	1,35	49,61	42	34,92	63,49
160	160 - Otros procedimientos terapéuticos sobre músculos y tendones	63	1,35	25,10	49	58,73	41,27
117	117 - Otros procedimientos terapéuticos sobre genitales masculinos (sin uso de quirófano en EEUU)	60	1,29	100,00	40	1,67	96,67
118	118 - Otros procedimientos terapéuticos con uso de quirófano sobre genitales masculinos	60	1,29	49,18	43	-	100,00
148	148 - Otro procedimiento sobre fracturas o luxaciones	56	1,20	62,92	47	51,79	48,21
081	081 - Procedimientos sobre hemorroides	54	1,16	39,42	46	50,00	50,00
023	023 - Miringotomía	47	1,01	50,00	37	42,55	57,45

**25 grupos CCS más frecuentes en cada hospital: número total, % sobre el total, índice de resolución, edad media,  
% en mujeres, % en hombres**

**02025 - A.H. INFANTA MARGARITA (CABRA)**

Grupos CCS	Descripción Grupos CCS	Número Total	% sobre Total	Índice de Resolución	Edad Media	% Mujeres	% Hombres
015	015 - Procedimientos sobre cristalino y cataratas	640	19,64	99,38	74	49,22	50,78
020	020 - Otros procedimientos terapéuticos intraoculares	483	14,83	99,79	69	51,97	48,03
100	100 - Endoscopia y biopsia endoscópica de vías urinarias	277	8,50	98,58	68	20,58	79,42
130	130 - Otros procedimientos diagnósticos sobre órganos femeninos	255	7,83	98,46	50	100,00	-
019	019 - Otros procedimientos terapéuticos sobre párpados, conjuntiva y córnea	190	5,83	98,45	50	46,84	53,16
115	115 - Circuncisión	166	5,10	99,40	37	-	100,00
121	121 - Ligadura de trompas de Falopio	134	4,11	64,73	37	100,00	-
170	170 - Escisión de lesión de piel	122	3,74	95,31	70	42,62	57,38
117	117 - Otros procedimientos terapéuticos sobre genitales masculinos (sin uso de quirófano en EEUU)	104	3,19	99,05	38	-	100,00
172	172 - Injerto de piel	100	3,07	100,00	73	42,00	58,00
030	030 - Amigdalectomía y/o adenoidectomía	95	2,92	78,51	9	50,53	49,47
033	033 - Otros procedimientos terapéuticos con uso de quirófano sobre nariz, boca y faringe	83	2,55	83,84	39	33,73	66,27
125	125 - Otra escisión de cuello uterino y útero	75	2,30	63,03	50	100,00	-
085	085 - Reparación de hernia inguinal y femoral	60	1,84	54,55	56	15,00	85,00
101	101 - Escisión transuretral, drenaje o eliminación de obstrucción urinaria	57	1,75	47,11	70	19,30	80,70
023	023 - Miringotomía	56	1,72	87,50	26	48,21	51,79
086	086 - Otra reparación de hernia	39	1,20	33,05	52	51,28	48,72
028	028 - Procedimientos plásticos sobre nariz	35	1,07	81,40	35	20,00	80,00
042	042 - Otros procedimientos terapéuticos con uso de quirófano sobre aparato respiratorio	34	1,04	97,14	41	41,18	58,82
006	006 - Descompresión de nervio periférico	28	0,86	87,50	54	67,86	32,14
166	166 - Lumpectomía y cuadrantectomía de la mama	26	0,80	72,22	40	96,15	3,85
160	160 - Otros procedimientos terapéuticos sobre músculos y tendones	21	0,64	61,76	56	47,62	52,38
175	175 - Otros procedimientos terapéuticos con uso de quirófano sobre piel y mama	19	0,58	73,08	28	47,37	52,63
096	096 - Otros procedimientos terapéuticos con uso de quirófano sobre tracto gastrointestinal inferior	18	0,55	31,03	51	55,56	44,44
026	026 - Otros procedimientos terapéuticos sobre el oído	15	0,46	75,00	51	60,00	40,00

**25 grupos CCS más frecuentes en cada hospital: número total, % sobre el total, índice de resolución, edad media,  
% en mujeres, % en hombres**

**02043 - A.H. SAN AGUSTÍN (LIÑARES)**

Grupos CCS	Descripción Grupos CCS	Número Total	% sobre Total	Índice de Resolución	Edad Media	% Mujeres	% Hombres
170	170 - Escisión de lesión de piel	885	25,81	100,00	50	51,75	48,25
015	015 - Procedimientos sobre cristalino y cataratas	693	20,21	98,16	72	50,07	49,93
143	143 - Bunionectomía o reparación de deformidades de los dedos de los pies	174	5,07	96,13	59	85,06	14,94
085	085 - Reparación de hernia inguinal y femoral	156	4,55	74,29	55	10,90	89,10
019	019 - Otros procedimientos terapéuticos sobre párpados, conjuntiva y córnea	150	4,37	97,40	55	54,67	45,33
020	020 - Otros procedimientos terapéuticos intraoculares	116	3,38	98,31	68	45,69	54,31
115	115 - Circuncisión	116	3,38	98,31	35	-	100,00
160	160 - Otros procedimientos terapéuticos sobre músculos y tendones	115	3,35	81,56	51	55,65	44,35
149	149 - Artroscopia	103	3,00	63,98	45	23,30	76,70
086	086 - Otra reparación de hernia	89	2,60	56,69	51	34,83	65,17
006	006 - Descompresión de nervio periférico	79	2,30	95,18	50	65,82	34,18
121	121 - Ligadura de trompas de Falopio	78	2,27	55,32	35	100,00	-
128	128 - Dilatación y legrado diagnósticos	68	1,98	90,67	51	100,00	-
096	096 - Otros procedimientos terapéuticos con uso de quirófano sobre tracto gastrointestinal inferior	52	1,52	42,28	50	42,31	57,69
117	117 - Otros procedimientos terapéuticos sobre genitales masculinos (sin uso de quirófano en EEUU)	52	1,52	98,11	37	-	100,00
148	148 - Otro procedimiento sobre fracturas o luxaciones	50	1,46	94,34	45	40,00	60,00
175	175 - Otros procedimientos terapéuticos con uso de quirófano sobre piel y mama	49	1,43	85,96	26	24,49	75,51
023	023 - Miringotomía	43	1,25	82,69	38	39,53	60,47
042	042 - Otros procedimientos terapéuticos con uso de quirófano sobre aparato respiratorio	41	1,20	91,11	48	46,34	53,66
033	033 - Otros procedimientos terapéuticos con uso de quirófano sobre nariz, boca y faringe	36	1,05	69,23	40	22,22	77,78
118	118 - Otros procedimientos terapéuticos con uso de quirófano sobre genitales masculinos	34	0,99	75,56	44	-	100,00
030	030 - Amigdalectomía y/o adenoidectomía	32	0,93	57,14	8	50,00	50,00
166	166 - Lumpectomía y cuadrantectomía de la mama	31	0,90	35,23	39	93,55	6,45
081	081 - Procedimientos sobre hemorroides	25	0,73	65,79	54	44,00	56,00
125	125 - Otra escisión de cuello uterino y útero	23	0,67	35,94	48	100,00	-

**25 grupos CCS más frecuentes en cada hospital: número total, % sobre el total, índice de resolución, edad media,  
% en mujeres, % en hombres**

**02044 - A.H. SAN JUAN DE LA CRUZ (ÚBEDA)**

Grupos CCS	Descripción Grupos CCS	Número Total	% sobre Total	Índice de Resolución	Edad Media	% Mujeres	% Hombres
170	170 - Escisión de lesión de piel	640	27,66	100,00	56	46,25	53,75
015	015 - Procedimientos sobre cristalino y cataratas	454	19,62	98,48	73	54,41	45,59
085	085 - Reparación de hernia inguinal y femoral	175	7,56	80,65	56	9,14	90,86
019	019 - Otros procedimientos terapéuticos sobre párpados, conjuntiva y córnea	164	7,09	99,39	48	48,17	51,83
021	021 - Otros procedimientos terapéuticos sobre músculos extraoculares y órbita	124	5,36	99,20	68	51,61	48,39
115	115 - Circuncisión	123	5,32	100,00	33	-	100,00
117	117 - Otros procedimientos terapéuticos sobre genitales masculinos (sin uso de quirófano en EEUU)	97	4,19	98,98	39	-	100,00
086	086 - Otra reparación de hernia	62	2,68	53,91	54	35,48	64,52
125	125 - Otra escisión de cuello uterino y útero	55	2,38	79,71	56	100,00	-
030	030 - Amigdalectomía y/o adenoidectomía	44	1,90	63,77	8	40,91	59,09
175	175 - Otros procedimientos terapéuticos con uso de quirófano sobre piel y mama	39	1,69	56,52	30	28,21	71,79
033	033 - Otros procedimientos terapéuticos con uso de quirófano sobre nariz, boca y faringe	35	1,51	87,50	40	22,86	77,14
096	096 - Otros procedimientos terapéuticos con uso de quirófano sobre tracto gastrointestinal inferior	34	1,47	39,08	48	38,24	61,76
042	042 - Otros procedimientos terapéuticos con uso de quirófano sobre aparato respiratorio	26	1,12	100,00	51	38,46	61,54
006	006 - Descompresión de nervio periférico	25	1,08	60,98	48	72,00	28,00
028	028 - Procedimientos plásticos sobre nariz	23	0,99	62,16	40	8,70	91,30
081	081 - Procedimientos sobre hemorroides	23	0,99	85,19	51	39,13	60,87
160	160 - Otros procedimientos terapéuticos sobre músculos y tendones	17	0,73	21,52	41	58,82	41,18
166	166 - Lumpectomía y cuadrantectomía de la mama	16	0,69	25,40	42	100,00	-
023	023 - Miringotomía	15	0,65	62,50	5	33,33	66,67
067	067 - Otros procedimientos terapéuticos sobre los sistemas hemático y linfático	15	0,65	20,55	51	60,00	40,00
121	121 - Ligadura de trompas de Falopio	15	0,65	29,41	34	100,00	-
130	130 - Otros procedimientos diagnósticos sobre órganos femeninos	13	0,56	59,09	52	100,00	-
143	143 - Bunionectomía o reparación de deformidades de los dedos de los pies	13	0,56	33,33	53	92,31	7,69
106	106 - Procedimientos sobre incontinencia genitourinaria	10	0,43	33,33	52	100,00	-

**25 grupos CCS más frecuentes en cada hospital: número total, % sobre el total, índice de resolución, edad media,  
% en mujeres, % en hombres**

**02050 - H. DE PONIENTE-EL ÉJIDO (A.S PONIENTE)**

Grupos CCS	Descripción Grupos CCS	Número Total	% sobre Total	Índice de Resolución	Edad Media	% Mujeres	% Hombres
020	020 - Otros procedimientos terapéuticos intraoculares	1.394	22,65	99,08	69	49,28	50,72
015	015 - Procedimientos sobre cristalino y cataratas	1.148	18,65	99,22	71	53,14	46,86
130	130 - Otros procedimientos diagnósticos sobre órganos femeninos	409	6,65	94,68	47	100,00	-
170	170 - Escisión de lesión de piel	347	5,64	99,43	67	43,52	56,48
125	125 - Otra escisión de cuello uterino y útero	307	4,99	85,04	48	100,00	-
019	019 - Otros procedimientos terapéuticos sobre párpados, conjuntiva y córnea	192	3,12	91,43	56	46,88	53,12
030	030 - Amigdalectomía y/o adenoidectomía	192	3,12	67,84	5	44,27	55,73
006	006 - Descompresión de nervio periférico	189	3,07	95,94	48	80,95	19,05
143	143 - Bunionectomía o reparación de deformidades de los dedos de los pies	181	2,94	100,00	54	87,85	12,15
149	149 - Artroscopia	163	2,65	59,93	48	53,37	46,63
085	085 - Reparación de hernia inguinal y femoral	151	2,45	77,44	51	15,89	84,11
166	166 - Lumpectomía y cuadrantectomía de la mama	122	1,98	84,72	40	98,36	1,64
023	023 - Miringotomía	116	1,88	84,67	12	38,79	61,21
160	160 - Otros procedimientos terapéuticos sobre músculos y tendones	95	1,54	50,80	47	54,74	45,26
033	033 - Otros procedimientos terapéuticos con uso de quirófano sobre nariz, boca y faringe	86	1,40	63,24	43	43,02	56,98
086	086 - Otra reparación de hernia	86	1,40	52,12	50	37,21	62,79
096	096 - Otros procedimientos terapéuticos con uso de quirófano sobre tracto gastrointestinal inferior	80	1,30	57,14	44	38,75	61,25
127	127 - Dilatación, legrado y aspiración tras parto o aborto	76	1,23	28,57	32	100,00	-
026	026 - Otros procedimientos terapéuticos sobre el oído	69	1,12	75,82	68	24,64	75,36
151	151 - Escisión del cartílago semilunar de la rodilla	64	1,04	83,12	48	53,12	46,88
121	121 - Ligadura de trompas de Falopio	61	0,99	53,51	38	100,00	-
175	175 - Otros procedimientos terapéuticos con uso de quirófano sobre piel y mama	52	0,84	91,23	27	34,62	65,38
117	117 - Otros procedimientos terapéuticos sobre genitales masculinos (sin uso de quirófano en EEUU)	47	0,76	97,92	38	-	100,00
021	021 - Otros procedimientos terapéuticos sobre músculos extraoculares y órbita	46	0,75	95,83	20	56,52	43,48
042	042 - Otros procedimientos terapéuticos con uso de quirófano sobre aparato respiratorio	46	0,75	79,31	46	50,00	50,00

**25 grupos CCS más frecuentes en cada hospital: número total, % sobre el total, índice de resolución, edad media,  
% en mujeres, % en hombres**

**02051 - A.H. SAN JUAN DE DIÓS (ALJARAFE)**

Grupos CCS	Descripción Grupos CCS	Número Total	% sobre Total	Índice de Resolución	Edad Media	% Mujeres	% Hombres
015	015 - Procedimientos sobre cristalino y cataratas	1.229	18,68	99,59	70	48,41	51,59
130	130 - Otros procedimientos diagnósticos sobre órganos femeninos	800	12,16	99,50	42	100,00	-
020	020 - Otros procedimientos terapéuticos intraoculares	442	6,72	98,88	65	47,51	52,49
125	125 - Otra escisión de cuello uterino y útero	435	6,61	94,36	47	100,00	-
019	019 - Otros procedimientos terapéuticos sobre párpados, conjuntiva y córnea	350	5,32	99,15	53	51,43	48,57
085	085 - Reparación de hernia inguinal y femoral	289	4,39	76,05	54	12,11	87,89
143	143 - Bunionectomía o reparación de deformidades de los dedos de los pies	271	4,12	96,10	57	87,82	12,18
160	160 - Otros procedimientos terapéuticos sobre músculos y tendones	210	3,19	73,43	50	48,57	51,43
149	149 - Artroscopia	207	3,15	50,61	46	37,68	62,32
030	030 - Amigdalectomía y/o adenoidectomía	202	3,07	93,95	9	44,55	55,45
086	086 - Otra reparación de hernia	188	2,86	60,65	50	44,15	55,85
006	006 - Descompresión de nervio periférico	167	2,54	93,30	49	77,84	22,16
118	118 - Otros procedimientos terapéuticos con uso de quirófano sobre genitales masculinos	151	2,29	92,64	37	-	100,00
151	151 - Escisión del cartílago semilunar de la rodilla	146	2,22	76,04	48	34,93	65,07
115	115 - Circuncisión	140	2,13	99,29	39	-	100,00
033	033 - Otros procedimientos terapéuticos con uso de quirófano sobre nariz, boca y faringe	131	1,99	87,92	35	37,40	62,60
175	175 - Otros procedimientos terapéuticos con uso de quirófano sobre piel y mama	121	1,84	93,08	27	25,62	74,38
096	096 - Otros procedimientos terapéuticos con uso de quirófano sobre tracto gastrointestinal inferior	118	1,79	61,14	48	29,66	70,34
023	023 - Miringotomía	107	1,63	95,54	17	41,12	58,88
147	147 - Tratamiento de fractura o luxación de extremidad inferior (excepto cadera o fémur)	97	1,47	78,23	47	60,82	39,18
166	166 - Lumpectomía y cuadrantectomía de la mama	74	1,12	78,72	37	91,89	8,11
042	042 - Otros procedimientos terapéuticos con uso de quirófano sobre aparato respiratorio	56	0,85	94,92	45	46,43	53,57
028	028 - Procedimientos plásticos sobre nariz	55	0,84	90,16	36	25,45	74,55
081	081 - Procedimientos sobre hemorroides	51	0,78	57,95	49	43,14	56,86
053	053 - Eliminación de venas varicosa de miembro inferior	50	0,76	63,29	46	72,00	28,00

**25 grupos CCS más frecuentes en cada hospital: número total, % sobre el total, índice de resolución, edad media,  
% en mujeres, % en hombres**

**02007 - A.G.S. DE OSUNA**

Grupos CCS	Descripción Grupos CCS	Número Total	% sobre Total	Índice de Resolución	Edad Media	% Mujeres	% Hombres
015	015 - Procedimientos sobre cristalino y cataratas	839	26,83	99,88	72	50,77	49,23
170	170 - Escisión de lesión de piel	511	16,34	99,61	53	51,66	48,34
019	019 - Otros procedimientos terapéuticos sobre párpados, conjuntiva y córnea	175	5,60	97,77	51	53,14	46,86
020	020 - Otros procedimientos terapéuticos intraoculares	149	4,76	99,33	73	62,42	37,58
115	115 - Circuncisión	143	4,57	97,95	33	-	100,00
030	030 - Amigdalectomía y/o adenoidectomía	110	3,52	88,71	10	39,09	60,91
125	125 - Otra escisión de cuello uterino y útero	108	3,45	92,31	52	100,00	-
085	085 - Reparación de hernia inguinal y femoral	95	3,04	46,12	52	11,58	88,42
117	117 - Otros procedimientos terapéuticos sobre genitales masculinos (sin uso de quirófano en EEUU)	95	3,04	98,96	39	-	100,00
149	149 - Artroscopia	90	2,88	45,45	43	30,00	70,00
053	053 - Eliminación de venas varicosa de miembro inferior	77	2,46	98,72	46	64,94	35,06
086	086 - Otra reparación de hernia	76	2,43	51,70	49	36,84	63,16
033	033 - Otros procedimientos terapéuticos con uso de quirófano sobre nariz, boca y faringe	66	2,11	85,71	42	31,82	68,18
006	006 - Descompresión de nervio periférico	64	2,05	95,52	48	65,62	34,38
143	143 - Bunionectomía o reparación de deformidades de los dedos de los pies	63	2,01	58,33	54	80,95	19,05
130	130 - Otros procedimientos diagnósticos sobre órganos femeninos	47	1,50	90,38	51	100,00	-
147	147 - Tratamiento de fractura o luxación de extremidad inferior (excepto cadera o fémur)	46	1,47	68,66	33	47,83	52,17
160	160 - Otros procedimientos terapéuticos sobre músculos y tendones	39	1,25	60,94	47	66,67	33,33
096	096 - Otros procedimientos terapéuticos con uso de quirófano sobre tracto gastrointestinal inferior	36	1,15	54,55	44	33,33	66,67
175	175 - Otros procedimientos terapéuticos con uso de quirófano sobre piel y mama	33	1,06	50,77	25	39,39	60,61
023	023 - Miringotomía	27	0,86	87,10	21	48,15	51,85
042	042 - Otros procedimientos terapéuticos con uso de quirófano sobre aparato respiratorio	27	0,86	75,00	52	18,52	81,48
148	148 - Otro procedimiento sobre fracturas o luxaciones	26	0,83	68,42	38	42,31	57,69
014	014 - Procedimientos sobre glaucoma	23	0,74	92,00	71	43,48	56,52
028	028 - Procedimientos plásticos sobre nariz	20	0,64	68,97	34	10,00	90,00



**25 grupos CCS más frecuentes en cada hospital: número total, % sobre el total, índice de resolución, edad media,  
% en mujeres, % en hombres**

## 02015 - A.H. BAZA

Grupos CCS	Descripción Grupos CCS	Número Total	% sobre Total	Índice de Resolución	Edad Media	% Mujeres	% Hombres
015	015 - Procedimientos sobre cristalino y cataratas	446	25,10	99,78	74	46,86	53,14
170	170 - Escisión de lesión de piel	141	7,93	98,60	74	43,26	56,74
085	085 - Reparación de hernia inguinal y femoral	110	6,19	78,57	58	15,45	84,55
033	033 - Otros procedimientos terapéuticos con uso de quirófano sobre nariz, boca y faringe	82	4,61	88,17	46	40,24	59,76
160	160 - Otros procedimientos terapéuticos sobre músculos y tendones	74	4,16	96,10	53	59,46	40,54
143	143 - Bunionectomía o reparación de deformidades de los dedos de los pies	72	4,05	93,51	56	86,11	13,89
149	149 - Artroscopia	62	3,49	83,78	48	37,10	62,90
006	006 - Descompresión de nervio periférico	53	2,98	96,36	54	81,13	18,87
084	084 - Colectomía y exploración del conducto común	53	2,98	45,69	55	77,36	22,64
030	030 - Amigdalectomía y/o adenoidectomía	52	2,93	96,30	12	36,54	63,46
115	115 - Circuncisión	50	2,81	98,04	40	-	100,00
125	125 - Otra escisión de cuello uterino y útero	46	2,59	80,70	51	100,00	-
019	019 - Otros procedimientos terapéuticos sobre párpados, conjuntiva y córnea	45	2,53	91,84	60	53,33	46,67
151	151 - Escisión del cartílago semilunar de la rodilla	45	2,53	84,91	47	28,89	71,11
117	117 - Otros procedimientos terapéuticos sobre genitales masculinos (sin uso de quirófano en EEUU)	39	2,19	97,50	40	-	100,00
130	130 - Otros procedimientos diagnósticos sobre órganos femeninos	37	2,08	97,37	54	100,00	-
172	172 - Injerto de piel	37	2,08	94,87	74	48,65	51,35
121	121 - Ligadura de trompas de Falopio	32	1,80	66,67	35	100,00	-
023	023 - Miringotomía	30	1,69	100,00	22	33,33	66,67
086	086 - Otra reparación de hernia	29	1,63	47,54	51	31,03	68,97
147	147 - Tratamiento de fractura o luxación de extremidad inferior (excepto cadera o fémur)	25	1,41	83,33	48	44,00	56,00
175	175 - Otros procedimientos terapéuticos con uso de quirófano sobre piel y mama	24	1,35	88,89	22	25,00	75,00
042	042 - Otros procedimientos terapéuticos con uso de quirófano sobre aparato respiratorio	23	1,29	88,46	54	34,78	65,22
096	096 - Otros procedimientos terapéuticos con uso de quirófano sobre tracto gastrointestinal inferior	18	1,01	46,15	45	38,89	61,11
166	166 - Lumpectomía y cuadrantectomía de la mama	18	1,01	40,00	43	94,44	5,56

**25 grupos CCS más frecuentes en cada hospital: número total, % sobre el total, índice de resolución, edad media,  
% en mujeres, % en hombres**

**02019 - A.G.S SUR DE GRANADA (MOTRIL)**

Grupos CCS	Descripción Grupos CCS	Número Total	% sobre Total	Índice de Resolución	Edad Media	% Mujeres	% Hombres
015	015 - Procedimientos sobre cristalino y cataratas	737	18,49	99,73	72	49,93	50,07
170	170 - Escisión de lesión de piel	250	6,27	100,00	65	46,00	54,00
160	160 - Otros procedimientos terapéuticos sobre músculos y tendones	239	5,99	88,85	51	71,97	28,03
019	019 - Otros procedimientos terapéuticos sobre párpados, conjuntiva y córnea	211	5,29	98,60	50	46,45	53,55
130	130 - Otros procedimientos diagnósticos sobre órganos femeninos	199	4,99	93,87	49	100,00	-
085	085 - Reparación de hernia inguinal y femoral	195	4,89	74,43	57	12,82	87,18
125	125 - Otra escisión de cuello uterino y útero	172	4,31	90,05	50	100,00	-
115	115 - Circuncisión	167	4,19	100,00	30	-	100,00
143	143 - Bunionectomía o reparación de deformidades de los dedos de los pies	155	3,89	95,68	56	87,10	12,90
149	149 - Artroscopia	128	3,21	78,05	42	23,44	76,56
117	117 - Otros procedimientos terapéuticos sobre genitales masculinos (sin uso de quirófano en EEUU)	123	3,09	100,00	40	-	100,00
172	172 - Injerto de piel	115	2,88	97,46	69	40,00	60,00
086	086 - Otra reparación de hernia	113	2,83	55,67	51	29,20	70,80
151	151 - Escisión del cartílago semilunar de la rodilla	100	2,51	91,74	44	21,00	79,00
175	175 - Otros procedimientos terapéuticos con uso de quirófano sobre piel y mama	96	2,41	79,34	34	38,54	61,46
006	006 - Descompresión de nervio periférico	90	2,26	93,75	52	73,33	26,67
145	145 - Tratamiento de fractura o luxación de radio y cúbito	86	2,16	95,56	50	53,49	46,51
023	023 - Miringotomía	85	2,13	88,54	23	41,18	58,82
101	101 - Escisión transuretral, drenaje o eliminación de obstrucción urinaria	68	1,71	40,96	68	2,94	97,06
148	148 - Otro procedimiento sobre fracturas o luxaciones	67	1,68	93,06	39	37,31	62,69
166	166 - Lumpectomía y cuadrantectomía de la mama	59	1,48	61,46	39	100,00	-
096	096 - Otros procedimientos terapéuticos con uso de quirófano sobre tracto gastrointestinal inferior	58	1,45	51,33	46	27,59	72,41
147	147 - Tratamiento de fractura o luxación de extremidad inferior (excepto cadera o fémur)	52	1,30	81,25	45	42,31	57,69
030	030 - Amigdalectomía y/o adenoidectomía	36	0,90	44,44	8	41,67	58,33
042	042 - Otros procedimientos terapéuticos con uso de quirófano sobre aparato respiratorio	33	0,83	76,74	51	39,39	60,61

**25 grupos CCS más frecuentes en cada hospital: número total, % sobre el total, índice de resolución, edad media,  
% en mujeres, % en hombres**

**02026 - A.G.S NORTE DE CÓRDOBA (POZOBLANCO)**

Grupos CCS	Descripción Grupos CCS	Número Total	% sobre Total	Índice de Resolución	Edad Media	% Mujeres	% Hombres
015	015 - Procedimientos sobre cristalino y cataratas	702	27,97	100,00	74	55,41	44,59
143	143 - Bunionectomía o reparación de deformidades de los dedos de los pies	380	15,14	99,48	60	87,63	12,37
170	170 - Escisión de lesión de piel	222	8,84	99,11	59	50,00	50,00
021	021 - Otros procedimientos terapéuticos sobre músculos extraoculares y órbita	220	8,76	99,55	69	42,73	57,27
142	142 - Escisión parcial de hueso	134	5,34	87,58	59	88,06	11,94
019	019 - Otros procedimientos terapéuticos sobre párpados, conjuntiva y córnea	115	4,58	99,14	62	53,04	46,96
130	130 - Otros procedimientos diagnósticos sobre órganos femeninos	104	4,14	93,69	49	100,00	-
160	160 - Otros procedimientos terapéuticos sobre músculos y tendones	81	3,23	84,38	53	69,14	30,86
006	006 - Descompresión de nervio periférico	72	2,87	93,51	57	54,17	45,83
149	149 - Artroscopia	59	2,35	93,65	54	45,76	54,24
151	151 - Escisión del cartílago semilunar de la rodilla	56	2,23	88,89	54	48,21	51,79
125	125 - Otra escisión de cuello uterino y útero	51	2,03	76,12	50	100,00	-
030	030 - Amigdalectomía y/o adenoidectomía	36	1,43	85,71	7	38,89	61,11
115	115 - Circuncisión	31	1,24	96,88	40	-	100,00
033	033 - Otros procedimientos terapéuticos con uso de quirófano sobre nariz, boca y faringe	23	0,92	95,83	44	39,13	60,87
023	023 - Miringotomía	21	0,84	91,30	16	47,62	52,38
161	161 - Otro procedimientos terapéuticos con uso de quirófano sobre hueso	19	0,76	100,00	59	78,95	21,05
117	117 - Otros procedimientos terapéuticos sobre genitales masculinos (sin uso de quirófano en EEUU)	17	0,68	80,95	38	-	100,00
085	085 - Reparación de hernia inguinal y femoral	16	0,64	10,00	64	-	100,00
127	127 - Dilatación, legrado y aspiración tras parto o aborto	16	0,64	20,25	32	100,00	-
147	147 - Tratamiento de fractura o luxación de extremidad inferior (excepto cadera o fémur)	16	0,64	59,26	60	56,25	43,75
166	166 - Lumpectomía y cuadrantectomía de la mama	16	0,64	72,73	43	100,00	-
042	042 - Otros procedimientos terapéuticos con uso de quirófano sobre aparato respiratorio	12	0,48	57,14	40	58,33	41,67
118	118 - Otros procedimientos terapéuticos con uso de quirófano sobre genitales masculinos	10	0,40	25,64	24	-	100,00
014	014 - Procedimientos sobre glaucoma	9	0,36	100,00	71	33,33	66,67

**25 grupos CCS más frecuentes en cada hospital: número total, % sobre el total, índice de resolución, edad media,  
% en mujeres, % en hombres**

**02028 - A.G.S NORTE DE MÁLAGA (ANTEQUERA)**

Grupos CCS	Descripción Grupos CCS	Número Total	% sobre Total	Índice de Resolución	Edad Media	% Mujeres	% Hombres
015	015 - Procedimientos sobre cristalino y cataratas	633	38,55	98,75	73	53,24	46,60
143	143 - Bunionectomía o reparación de deformidades de los dedos de los pies	136	8,28	96,45	57	88,97	11,03
006	006 - Descompresión de nervio periférico	79	4,81	100,00	49	68,35	31,65
020	020 - Otros procedimientos terapéuticos intraoculares	76	4,63	100,00	71	68,42	31,58
019	019 - Otros procedimientos terapéuticos sobre párpados, conjuntiva y córnea	63	3,84	100,00	53	55,56	44,44
085	085 - Reparación de hernia inguinal y femoral	62	3,78	32,12	56	9,68	90,32
115	115 - Circuncisión	55	3,35	100,00	38	1,82	98,18
125	125 - Otra escisión de cuello uterino y útero	48	2,92	80,00	43	100,00	-
042	042 - Otros procedimientos terapéuticos con uso de quirófano sobre aparato respiratorio	39	2,38	97,50	51	56,41	43,59
117	117 - Otros procedimientos terapéuticos sobre genitales masculinos (sin uso de quirófano en EEUU)	38	2,31	97,44	38	-	100,00
166	166 - Lumpectomía y cuadrantectomía de la mama	38	2,31	51,35	41	86,84	13,16
151	151 - Escisión del cartílago semilunar de la rodilla	37	2,25	82,22	43	24,32	75,68
149	149 - Artroscopia	36	2,19	37,11	42	30,56	69,44
175	175 - Otros procedimientos terapéuticos con uso de quirófano sobre piel y mama	36	2,19	85,71	29	30,56	69,44
086	086 - Otra reparación de hernia	34	2,07	24,64	53	32,35	67,65
096	096 - Otros procedimientos terapéuticos con uso de quirófano sobre tracto gastrointestinal inferior	27	1,64	36,00	41	37,04	62,96
118	118 - Otros procedimientos terapéuticos con uso de quirófano sobre genitales masculinos	21	1,28	70,00	47	-	100,00
128	128 - Dilatación y legrado diagnósticos	20	1,22	45,45	48	100,00	-
170	170 - Escisión de lesión de piel	20	1,22	100,00	70	35,00	65,00
023	023 - Miringotomía	17	1,04	89,47	42	41,18	58,82
030	030 - Amigdalectomía y/o adenoidectomía	17	1,04	80,95	24	64,71	35,29
033	033 - Otros procedimientos terapéuticos con uso de quirófano sobre nariz, boca y faringe	17	1,04	77,27	44	47,06	52,94
067	067 - Otros procedimientos terapéuticos sobre los sistemas hemático y linfático	12	0,73	20,00	51	50,00	50,00
130	130 - Otros procedimientos diagnósticos sobre órganos femeninos	12	0,73	63,16	46	100,00	-
022	022 - Timpanoplastia	7	0,43	100,00	39	57,14	42,86

**25 grupos CCS más frecuentes en cada hospital: número total, % sobre el total, índice de resolución, edad media,  
% en mujeres, % en hombres**

**02029 - A.G.S SERRANÍA DE MÁLAGA (RONDA)**

Grupos CCS	Descripción Grupos CCS	Número Total	% sobre Total	Índice de Resolución	Edad Media	% Mujeres	% Hombres
015	015 - Procedimientos sobre cristalino y cataratas	547	26,48	96,81	73	55,76	44,24
020	020 - Otros procedimientos terapéuticos intraoculares	201	9,73	98,53	75	62,19	37,81
019	019 - Otros procedimientos terapéuticos sobre párpados, conjuntiva y córnea	128	6,20	98,46	57	44,53	55,47
143	143 - Bunionectomía o reparación de deformidades de los dedos de los pies	124	6,00	93,94	56	88,71	11,29
160	160 - Otros procedimientos terapéuticos sobre músculos y tendones	114	5,52	82,61	52	61,40	38,60
085	085 - Reparación de hernia inguinal y femoral	111	5,37	67,27	55	17,12	82,88
115	115 - Circuncisión	85	4,11	97,70	37	-	100,00
161	161 - Otro procedimientos terapéuticos con uso de quirófano sobre hueso	74	3,58	91,36	55	85,14	14,86
149	149 - Artroscopia	66	3,19	66,67	47	31,82	68,18
151	151 - Escisión del cartílago semilunar de la rodilla	63	3,05	100,00	49	25,40	74,60
172	172 - Injerto de piel	60	2,90	100,00	76	46,67	53,33
033	033 - Otros procedimientos terapéuticos con uso de quirófano sobre nariz, boca y faringe	51	2,47	89,47	41	37,25	62,75
006	006 - Descompresión de nervio periférico	50	2,42	96,15	48	78,00	22,00
086	086 - Otra reparación de hernia	50	2,42	46,73	51	46,00	54,00
125	125 - Otra escisión de cuello uterino y útero	42	2,03	80,77	49	100,00	-
117	117 - Otros procedimientos terapéuticos sobre genitales masculinos (sin uso de quirófano en EEUU)	34	1,65	97,14	40	-	100,00
170	170 - Escisión de lesión de piel	27	1,31	100,00	68	40,74	59,26
175	175 - Otros procedimientos terapéuticos con uso de quirófano sobre piel y mama	27	1,31	71,05	32	37,04	62,96
042	042 - Otros procedimientos terapéuticos con uso de quirófano sobre aparato respiratorio	23	1,11	100,00	45	34,78	65,22
128	128 - Dilatación y legrado diagnósticos	23	1,11	69,70	52	100,00	-
096	096 - Otros procedimientos terapéuticos con uso de quirófano sobre tracto gastrointestinal inferior	21	1,02	48,84	43	28,57	71,43
014	014 - Procedimientos sobre glaucoma	17	0,82	94,44	70	41,18	58,82
023	023 - Miringotomía	17	0,82	80,95	35	35,29	64,71
142	142 - Escisión parcial de hueso	16	0,77	76,19	48	81,25	18,75
121	121 - Ligadura de trompas de Falopio	15	0,73	30,00	36	100,00	-

**25 grupos CCS más frecuentes en cada hospital: número total, % sobre el total, índice de resolución, edad media,  
% en mujeres, % en hombres**

**02032 - A.G.S. ESTE DE MÁLAGA - AXARQUÍA**

Grupos CCS	Descripción Grupos CCS	Número Total	% sobre Total	Índice de Resolución	Edad Media	% Mujeres	% Hombres
015	015 - Procedimientos sobre cristalino y cataratas	746	40,74	99,60	72	51,21	48,79
117	117 - Otros procedimientos terapéuticos sobre genitales masculinos (sin uso de quirófano en EEUU)	158	8,63	100,00	38	-	100,00
118	118 - Otros procedimientos terapéuticos con uso de quirófano sobre genitales masculinos	154	8,41	93,33	36	-	100,00
085	085 - Reparación de hernia inguinal y femoral	95	5,19	60,13	54	14,74	85,26
006	006 - Descompresión de nervio periférico	86	4,70	93,48	52	74,42	25,58
143	143 - Bunionectomía o reparación de deformidades de los dedos de los pies	67	3,66	94,37	59	91,04	8,96
019	019 - Otros procedimientos terapéuticos sobre párpados, conjuntiva y córnea	62	3,39	96,88	57	30,65	69,35
121	121 - Ligadura de trompas de Falopio	54	2,95	50,47	36	100,00	-
170	170 - Escisión de lesión de piel	52	2,84	94,55	54	44,23	55,77
151	151 - Escisión del cartílago semilunar de la rodilla	41	2,24	82,00	42	21,95	78,05
086	086 - Otra reparación de hernia	37	2,02	28,68	50	24,32	75,68
175	175 - Otros procedimientos terapéuticos con uso de quirófano sobre piel y mama	37	2,02	54,41	31	18,92	81,08
149	149 - Artroscopia	36	1,97	41,38	44	25,00	75,00
160	160 - Otros procedimientos terapéuticos sobre músculos y tendones	35	1,91	50,72	55	68,57	31,43
106	106 - Procedimientos sobre incontinencia genitourinaria	18	0,98	66,67	51	100,00	-
128	128 - Dilatación y legrado diagnósticos	18	0,98	47,37	53	100,00	-
125	125 - Otra escisión de cuello uterino y útero	16	0,87	21,05	51	100,00	-
147	147 - Tratamiento de fractura o luxación de extremidad inferior (excepto cadera o fémur)	15	0,82	60,00	48	46,67	53,33
166	166 - Lumpectomía y cuadrantectomía de la mama	15	0,82	19,74	30	100,00	-
014	014 - Procedimientos sobre glaucoma	12	0,66	100,00	69	50,00	50,00
081	081 - Procedimientos sobre hemorroides	12	0,66	52,17	46	33,33	66,67
161	161 - Otro procedimientos terapéuticos con uso de quirófano sobre hueso	12	0,66	92,31	62	100,00	-
096	096 - Otros procedimientos terapéuticos con uso de quirófano sobre tracto gastrointestinal inferior	11	0,60	30,56	47	27,27	72,73
130	130 - Otros procedimientos diagnósticos sobre órganos femeninos	7	0,38	50,00	52	100,00	-
142	142 - Escisión parcial de hueso	7	0,38	36,84	51	57,14	42,86

**25 grupos CCS más frecuentes en cada hospital: número total, % sobre el total, índice de resolución, edad media,  
% en mujeres, % en hombres**

**02039 - A.G.S. NORTE DE HUÉLVA (RIOTINTO)**

Grupos CCS	Descripción Grupos CCS	Número Total	% sobre Total	Índice de Resolución	Edad Media	% Mujeres	% Hombres
015	015 - Procedimientos sobre cristalino y cataratas	559	21,01	99,64	72	54,03	45,97
020	020 - Otros procedimientos terapéuticos intraoculares	201	7,55	100,00	73	61,19	38,81
172	172 - Injerto de piel	154	5,79	98,09	71	40,91	59,09
149	149 - Artroscopia	148	5,56	94,27	46	32,43	67,57
019	019 - Otros procedimientos terapéuticos sobre párpados, conjuntiva y córnea	146	5,49	100,00	56	60,27	39,73
085	085 - Reparación de hernia inguinal y femoral	119	4,47	85,61	55	17,65	82,35
170	170 - Escisión de lesión de piel	116	4,36	98,31	77	43,10	56,90
160	160 - Otros procedimientos terapéuticos sobre músculos y tendones	93	3,49	94,90	50	59,14	40,86
143	143 - Bunionectomía o reparación de deformidades de los dedos de los pies	80	3,01	100,00	57	77,50	22,50
030	030 - Amigdalectomía y/o adenoidectomía	79	2,97	94,05	9	41,77	58,23
033	033 - Otros procedimientos terapéuticos con uso de quirófano sobre nariz, boca y faringe	72	2,71	98,63	39	44,44	55,56
125	125 - Otra escisión de cuello uterino y útero	72	2,71	93,51	39	100,00	-
023	023 - Miringotomía	62	2,33	98,41	24	35,48	64,52
115	115 - Circuncisión	62	2,33	98,41	35	-	100,00
006	006 - Descompresión de nervio periférico	58	2,18	96,67	50	70,69	29,31
086	086 - Otra reparación de hernia	56	2,10	63,64	52	41,07	58,93
130	130 - Otros procedimientos diagnósticos sobre órganos femeninos	55	2,07	94,83	54	100,00	-
042	042 - Otros procedimientos terapéuticos con uso de quirófano sobre aparato respiratorio	51	1,92	100,00	51	33,33	66,67
118	118 - Otros procedimientos terapéuticos con uso de quirófano sobre genitales masculinos	47	1,77	85,45	26	-	100,00
151	151 - Escisión del cartílago semilunar de la rodilla	42	1,58	100,00	44	19,05	80,95
096	096 - Otros procedimientos terapéuticos con uso de quirófano sobre tracto gastrointestinal inferior	38	1,43	66,67	47	44,74	55,26
117	117 - Otros procedimientos terapéuticos sobre genitales masculinos (sin uso de quirófano en EEUU)	38	1,43	100,00	41	-	100,00
175	175 - Otros procedimientos terapéuticos con uso de quirófano sobre piel y mama	33	1,24	91,67	24	24,24	75,76
121	121 - Ligadura de trompas de Falopio	28	1,05	59,57	38	100,00	-
142	142 - Escisión parcial de hueso	26	0,98	78,79	48	76,92	23,08

**25 grupos CCS más frecuentes en cada hospital: número total, % sobre el total, índice de resolución, edad media,  
% en mujeres, % en hombres**

**02041 - H. A.G. DE ANDÚJAR (Á.S ALTO GUADALQUIVIR)**

Grupos CCS	Descripción Grupos CCS	Número Total	% sobre Total	Índice de Resolución	Edad Media	% Mujeres	% Hombres
015	015 - Procedimientos sobre cristalino y cataratas	723	34,49	100,00	72	55,74	44,26
006	006 - Descompresión de nervio periférico	93	4,44	100,00	49	64,52	35,48
085	085 - Reparación de hernia inguinal y femoral	89	4,25	64,03	55	10,11	89,89
125	125 - Otra escisión de cuello uterino y útero	81	3,86	87,10	45	100,00	-
019	019 - Otros procedimientos terapéuticos sobre párpados, conjuntiva y córnea	78	3,72	100,00	64	50,00	50,00
086	086 - Otra reparación de hernia	69	3,29	52,67	50	34,78	65,22
117	117 - Otros procedimientos terapéuticos sobre genitales masculinos (sin uso de quirófano en EEUU)	69	3,29	100,00	38	-	100,00
160	160 - Otros procedimientos terapéuticos sobre músculos y tendones	69	3,29	69,70	50	60,87	39,13
130	130 - Otros procedimientos diagnósticos sobre órganos femeninos	66	3,15	85,71	45	100,00	-
033	033 - Otros procedimientos terapéuticos con uso de quirófano sobre nariz, boca y faringe	61	2,91	95,31	42	24,59	75,41
115	115 - Circuncisión	54	2,58	100,00	31	-	100,00
028	028 - Procedimientos plásticos sobre nariz	49	2,34	92,45	35	22,45	77,55
172	172 - Injerto de piel	48	2,29	97,96	66	31,25	68,75
149	149 - Artroscopia	47	2,24	41,96	44	36,17	63,83
127	127 - Dilatación, legrado y aspiración tras parto o aborto	43	2,05	51,81	33	100,00	-
170	170 - Escisión de lesión de piel	43	2,05	97,73	64	32,56	67,44
143	143 - Bunionectomía o reparación de deformidades de los dedos de los pies	41	1,96	87,23	63	70,73	29,27
096	096 - Otros procedimientos terapéuticos con uso de quirófano sobre tracto gastrointestinal inferior	36	1,72	50,00	50	33,33	66,67
151	151 - Escisión del cartílago semilunar de la rodilla	35	1,67	79,55	43	31,43	68,57
121	121 - Ligadura de trompas de Falopio	32	1,53	69,57	37	100,00	-
175	175 - Otros procedimientos terapéuticos con uso de quirófano sobre piel y mama	25	1,19	71,43	29	28,00	72,00
166	166 - Lumpectomía y cuadrantectomía de la mama	20	0,95	51,28	44	95,00	5,00
147	147 - Tratamiento de fractura o luxación de extremidad inferior (excepto cadera o fémur)	19	0,91	82,61	53	57,89	42,11
020	020 - Otros procedimientos terapéuticos intraoculares	17	0,81	100,00	73	52,94	47,06
100	100 - Endoscopia y biopsia endoscópica de vías urinarias	17	0,81	73,91	68	23,53	76,47



**25 grupos CCS más frecuentes en cada hospital: número total, % sobre el total, índice de resolución, edad media,  
% en mujeres, % en hombres**

**02046 - A.G.S NORTE DE ALMÉRÍA (HUÉRCAL-OVERA)**

Grupos CCS	Descripción Grupos CCS	Número Total	% sobre Total	Índice de Resolución	Edad Media	% Mujeres	% Hombres
015	015 - Procedimientos sobre cristalino y cataratas	644	21,63	98,47	72	53,57	46,43
021	021 - Otros procedimientos terapéuticos sobre músculos extraoculares y órbita	291	9,77	99,32	67	47,77	52,23
130	130 - Otros procedimientos diagnósticos sobre órganos femeninos	184	6,18	91,09	48	100,00	-
170	170 - Escisión de lesión de piel	182	6,11	99,45	63	41,21	58,79
019	019 - Otros procedimientos terapéuticos sobre párpados, conjuntiva y córnea	178	5,98	96,74	51	47,75	52,25
143	143 - Bunionectomía o reparación de deformidades de los dedos de los pies	138	4,63	88,46	57	90,58	9,42
085	085 - Reparación de hernia inguinal y femoral	129	4,33	82,17	56	5,43	94,57
125	125 - Otra escisión de cuello uterino y útero	126	4,23	92,65	43	100,00	-
006	006 - Descompresión de nervio periférico	120	4,03	99,17	52	80,83	19,17
117	117 - Otros procedimientos terapéuticos sobre genitales masculinos (sin uso de quirófano en EEUU)	96	3,22	100,00	39	-	100,00
084	084 - Colectomía y exploración del conducto común	91	3,06	57,59	51	60,44	39,56
115	115 - Circuncisión	83	2,79	86,46	42	-	100,00
172	172 - Injerto de piel	81	2,72	98,78	62	34,57	65,43
030	030 - Amigdalectomía y/o adenoidectomía	53	1,78	38,97	6	43,40	56,60
127	127 - Dilatación, legrado y aspiración tras parto o aborto	49	1,65	64,47	32	100,00	-
175	175 - Otros procedimientos terapéuticos con uso de quirófano sobre piel y mama	46	1,54	93,88	31	23,91	76,09
121	121 - Ligadura de trompas de Falopio	45	1,51	47,37	34	100,00	-
160	160 - Otros procedimientos terapéuticos sobre músculos y tendones	43	1,44	76,79	44	41,86	58,14
166	166 - Lumpectomía y cuadrantectomía de la mama	43	1,44	78,18	41	97,67	2,33
023	023 - Miringotomía	37	1,24	72,55	29	48,65	51,35
042	042 - Otros procedimientos terapéuticos con uso de quirófano sobre aparato respiratorio	35	1,18	87,50	53	37,14	62,86
118	118 - Otros procedimientos terapéuticos con uso de quirófano sobre genitales masculinos	32	1,07	49,23	36	-	100,00
149	149 - Artroscopia	26	0,87	46,43	41	23,08	76,92
086	086 - Otra reparación de hernia	25	0,84	52,08	49	44,00	56,00
147	147 - Tratamiento de fractura o luxación de extremidad inferior (excepto cadera o fémur)	23	0,77	63,89	43	39,13	60,87

**25 grupos CCS más frecuentes en cada hospital: número total, % sobre el total, índice de resolución, edad media, % en mujeres, % en hombres**

**02052 - H. DE MONTILLA (A.S. ALTO GUADALQUIVIR)**

Grupos CCS	Descripción Grupos CCS	Número Total	% sobre Total	Índice de Resolución	Edad Media	% Mujeres	% Hombres
015	015 - Procedimientos sobre cristalino y cataratas	491	22,03	100,00	73	54,99	45,01
019	019 - Otros procedimientos terapéuticos sobre párpados, conjuntiva y córnea	173	7,76	99,43	59	54,34	45,66
149	149 - Artroscopia	157	7,04	83,07	49	38,85	61,15
160	160 - Otros procedimientos terapéuticos sobre músculos y tendones	143	6,42	92,86	52	60,14	39,86
085	085 - Reparación de hernia inguinal y femoral	87	3,90	67,97	54	14,94	85,06
020	020 - Otros procedimientos terapéuticos intraoculares	86	3,86	100,00	74	56,98	43,02
143	143 - Bunionectomía o reparación de deformidades de los dedos de los pies	85	3,81	95,51	59	84,71	15,29
125	125 - Otra escisión de cuello uterino y útero	77	3,45	88,51	48	100,00	-
117	117 - Otros procedimientos terapéuticos sobre genitales masculinos (sin uso de quirófano en EEUU)	76	3,41	98,70	37	-	100,00
151	151 - Escisión del cartílago semilunar de la rodilla	69	3,10	85,19	49	27,54	72,46
006	006 - Descompresión de nervio periférico	68	3,05	98,55	52	67,65	32,35
121	121 - Ligadura de trompas de Falopio	66	2,96	75,86	36	100,00	-
115	115 - Circuncisión	61	2,74	93,85	40	-	100,00
030	030 - Amigdalectomía y/o adenoidectomía	58	2,60	96,67	7	50,00	50,00
033	033 - Otros procedimientos terapéuticos con uso de quirófano sobre nariz, boca y faringe	50	2,24	96,15	45	30,00	70,00
086	086 - Otra reparación de hernia	50	2,24	46,30	47	46,00	54,00
175	175 - Otros procedimientos terapéuticos con uso de quirófano sobre piel y mama	39	1,75	90,70	29	30,77	69,23
096	096 - Otros procedimientos terapéuticos con uso de quirófano sobre tracto gastrointestinal inferior	37	1,66	66,07	46	48,65	51,35
154	154 - Artroplastia diferentes a cadera o rodilla	37	1,66	86,05	50	43,24	56,76
028	028 - Procedimientos plásticos sobre nariz	32	1,44	94,12	31	12,50	87,50
166	166 - Lumpectomía y cuadrantectomía de la mama	28	1,26	93,33	42	92,86	7,14
053	053 - Eliminación de venas varicosa de miembro inferior	24	1,08	96,00	46	54,17	45,83
042	042 - Otros procedimientos terapéuticos con uso de quirófano sobre aparato respiratorio	20	0,90	100,00	49	35,00	65,00
127	127 - Dilatación, legrado y aspiración tras parto o aborto	19	0,85	59,38	33	100,00	-
161	161 - Otro procedimientos terapéuticos con uso de quirófano sobre hueso	19	0,85	86,36	57	73,68	26,32

**25 grupos CCS más frecuentes en cada hospital: número total, % sobre el total, índice de resolución, edad media,  
% en mujeres, % en hombres**

**02053 - H.A.R SIERRA DE SEGÚRA (A.S ALTO GUADALQUIVIR)**

Grupos CCS	Descripción Grupos CCS	Número Total	% sobre Total	Índice de Resolución	Edad Media	% Mujeres	% Hombres
015	015 - Procedimientos sobre cristalino y cataratas	222	24,69	98,67	74	50,45	49,55
149	149 - Artroscopia	74	8,23	98,67	50	36,49	63,51
020	020 - Otros procedimientos terapéuticos intraoculares	68	7,56	100,00	70	51,47	48,53
160	160 - Otros procedimientos terapéuticos sobre músculos y tendones	67	7,45	98,53	53	53,73	46,27
143	143 - Bunionectomía o reparación de deformidades de los dedos de los pies	61	6,79	98,39	60	90,16	9,84
151	151 - Escisión del cartílago semilunar de la rodilla	61	6,79	100,00	52	37,70	62,30
085	085 - Reparación de hernia inguinal y femoral	42	4,67	79,25	57	16,67	83,33
006	006 - Descompresión de nervio periférico	41	4,56	100,00	49	78,05	21,95
175	175 - Otros procedimientos terapéuticos con uso de quirófano sobre piel y mama	22	2,45	88,00	62	40,91	59,09
019	019 - Otros procedimientos terapéuticos sobre párpados, conjuntiva y córnea	20	2,22	95,24	62	30,00	70,00
115	115 - Circuncisión	19	2,11	100,00	45	-	100,00
086	086 - Otra reparación de hernia	18	2,00	56,25	56	38,89	61,11
161	161 - Otro procedimientos terapéuticos con uso de quirófano sobre hueso	17	1,89	94,44	50	82,35	17,65
096	096 - Otros procedimientos terapéuticos con uso de quirófano sobre tracto gastrointestinal inferior	16	1,78	53,33	52	6,25	93,75
030	030 - Amigdalectomía y/o adenoidectomía	15	1,67	100,00	9	66,67	33,33
117	117 - Otros procedimientos terapéuticos sobre genitales masculinos (sin uso de quirófano en EEUU)	14	1,56	100,00	40	-	100,00
142	142 - Escisión parcial de hueso	13	1,45	100,00	55	53,85	46,15
162	162 - Otros procedimientos terapéuticos con uso de quirófano sobre articulaciones	11	1,22	100,00	47	45,45	54,55
033	033 - Otros procedimientos terapéuticos con uso de quirófano sobre nariz, boca y faringe	10	1,11	100,00	61	60,00	40,00
053	053 - Eliminación de venas varicosa de miembro inferior	9	1,00	90,00	47	77,78	22,22
125	125 - Otra escisión de cuello uterino y útero	9	1,00	100,00	52	100,00	-
152	152 - Artroplastia de rodilla	8	0,89	88,89	29	-	100,00
028	028 - Procedimientos plásticos sobre nariz	7	0,78	100,00	42	-	100,00
042	042 - Otros procedimientos terapéuticos con uso de quirófano sobre aparato respiratorio	7	0,78	100,00	48	57,14	42,86
081	081 - Procedimientos sobre hemorroides	7	0,78	77,78	50	42,86	57,14

**25 grupos CCS más frecuentes en cada hospital: número total, % sobre el total, índice de resolución, edad media,  
% en mujeres, % en hombres**

**02054 - H.A.R EL TOYO (A.S PÓNIENTE)**

Grupos CCS	Descripción Grupos CCS	Número Total	% sobre Total	Índice de Resolución	Edad Media	% Mujeres	% Hombres
015	015 - Procedimientos sobre cristalino y cataratas	297	19,04	100,00	71	48,15	51,85
130	130 - Otros procedimientos diagnósticos sobre órganos femeninos	128	8,21	100,00	48	100,00	-
125	125 - Otra escisión de cuello uterino y útero	117	7,50	99,15	49	100,00	-
006	006 - Descompresión de nervio periférico	99	6,35	100,00	50	82,83	17,17
170	170 - Escisión de lesión de piel	96	6,15	100,00	72	46,88	53,12
019	019 - Otros procedimientos terapéuticos sobre párpados, conjuntiva y córnea	92	5,90	97,87	51	41,30	58,70
115	115 - Circuncisión	88	5,64	97,78	35	-	100,00
149	149 - Artroscopia	84	5,38	77,06	50	45,24	54,76
085	085 - Reparación de hernia inguinal y femoral	78	5,00	97,50	48	12,82	87,18
151	151 - Escisión del cartílago semilunar de la rodilla	67	4,29	91,78	49	40,30	59,70
143	143 - Bunionectomía o reparación de deformidades de los dedos de los pies	59	3,78	100,00	50	88,14	11,86
020	020 - Otros procedimientos terapéuticos intraoculares	49	3,14	100,00	68	44,90	55,10
175	175 - Otros procedimientos terapéuticos con uso de quirófano sobre piel y mama	40	2,56	100,00	27	12,50	87,50
033	033 - Otros procedimientos terapéuticos con uso de quirófano sobre nariz, boca y faringe	35	2,24	70,00	52	45,71	54,29
086	086 - Otra reparación de hernia	33	2,12	91,67	51	21,21	78,79
162	162 - Otros procedimientos terapéuticos con uso de quirófano sobre articulaciones	23	1,47	95,83	49	34,78	65,22
160	160 - Otros procedimientos terapéuticos sobre músculos y tendones	22	1,41	61,11	52	59,09	40,91
081	081 - Procedimientos sobre hemorroides	21	1,35	87,50	48	28,57	71,43
118	118 - Otros procedimientos terapéuticos con uso de quirófano sobre genitales masculinos	19	1,22	76,00	33	-	100,00
096	096 - Otros procedimientos terapéuticos con uso de quirófano sobre tracto gastrointestinal inferior	18	1,15	100,00	42	22,22	77,78
042	042 - Otros procedimientos terapéuticos con uso de quirófano sobre aparato respiratorio	17	1,09	100,00	46	64,71	35,29
117	117 - Otros procedimientos terapéuticos sobre genitales masculinos (sin uso de quirófano en EEUU)	17	1,09	100,00	40	-	100,00
026	026 - Otros procedimientos terapéuticos sobre el oído	14	0,90	82,35	71	28,57	71,43
142	142 - Escisión parcial de hueso	11	0,71	68,75	52	63,64	36,36
023	023 - Miringotomía	9	0,58	100,00	51	55,56	44,44

**25 grupos CCS más frecuentes en cada hospital: número total, % sobre el total, índice de resolución, edad media,  
% en mujeres, % en hombres**

**02055 - H.A.R DE ALCAUDETE (A.S ALTO GUADALQUIVIR)**

Grupos CCS	Descripción Grupos CCS	Número Total	% sobre Total	Índice de Resolución	Edad Media	% Mujeres	% Hombres
015	015 - Procedimientos sobre cristalino y cataratas	69	32,09	100,00	74	50,72	49,28
006	006 - Descompresión de nervio periférico	16	7,44	100,00	45	81,25	18,75
117	117 - Otros procedimientos terapéuticos sobre genitales masculinos (sin uso de quirófano en EEUU)	16	7,44	100,00	35	-	100,00
160	160 - Otros procedimientos terapéuticos sobre músculos y tendones	16	7,44	100,00	47	56,25	43,75
085	085 - Reparación de hernia inguinal y femoral	11	5,12	100,00	61	9,09	90,91
128	128 - Dilatación y legrado diagnósticos	10	4,65	90,91	50	100,00	-
143	143 - Bunionectomía o reparación de deformidades de los dedos de los pies	10	4,65	100,00	60	50,00	50,00
115	115 - Circuncisión	7	3,26	100,00	36	-	100,00
125	125 - Otra escisión de cuello uterino y útero	7	3,26	87,50	52	100,00	-
019	019 - Otros procedimientos terapéuticos sobre párpados, conjuntiva y córnea	5	2,33	100,00	65	20,00	80,00
149	149 - Artroscopia	5	2,33	100,00	44	20,00	80,00
172	172 - Injerto de piel	5	2,33	100,00	67	60,00	40,00
020	020 - Otros procedimientos terapéuticos intraoculares	4	1,86	100,00	73	50,00	50,00
033	033 - Otros procedimientos terapéuticos con uso de quirófano sobre nariz, boca y faringe	4	1,86	100,00	43	50,00	50,00
086	086 - Otra reparación de hernia	4	1,86	100,00	40	75,00	25,00
130	130 - Otros procedimientos diagnósticos sobre órganos femeninos	3	1,40	100,00	52	100,00	-
028	028 - Procedimientos plásticos sobre nariz	2	0,93	100,00	33	50,00	50,00
081	081 - Procedimientos sobre hemorroides	2	0,93	100,00	50	50,00	50,00
096	096 - Otros procedimientos terapéuticos con uso de quirófano sobre tracto gastrointestinal inferior	2	0,93	100,00	55	-	100,00
132	132 - Otros procedimientos terapéuticos con uso de quirófano sobre órganos femeninos	2	0,93	100,00	75	100,00	-
151	151 - Escisión del cartílago semilunar de la rodilla	2	0,93	100,00	43	-	100,00
161	161 - Otro procedimientos terapéuticos con uso de quirófano sobre hueso	2	0,93	100,00	63	50,00	50,00
166	166 - Lumpectomía y cuadrantectomía de la mama	2	0,93	100,00	46	50,00	50,00
170	170 - Escisión de lesión de piel	2	0,93	100,00	62	100,00	-
175	175 - Otros procedimientos terapéuticos con uso de quirófano sobre piel y mama	2	0,93	100,00	28	-	100,00

**25 grupos CCS más frecuentes en cada hospital: número total, % sobre el total, índice de resolución, edad media,  
% en mujeres, % en hombres**

**02056 - H.A.R SIERRA NORTE DE SEVILLA (A.S BAJO GUADALQUIVIR)**

Grupos CCS	Descripción Grupos CCS	Número Total	% sobre Total	Índice de Resolución	Edad Media	% Mujeres	% Hombres
015	015 - Procedimientos sobre cristalino y cataratas	238	28,50	99,58	74	56,30	43,70
020	020 - Otros procedimientos terapéuticos intraoculares	218	26,11	100,00	73	55,50	44,50
170	170 - Escisión de lesión de piel	134	16,05	100,00	55	47,76	52,24
117	117 - Otros procedimientos terapéuticos sobre genitales masculinos (sin uso de quirófano en EEUU)	49	5,87	100,00	37	-	100,00
085	085 - Reparación de hernia inguinal y femoral	33	3,95	91,67	53	21,21	78,79
019	019 - Otros procedimientos terapéuticos sobre párpados, conjuntiva y córnea	31	3,71	100,00	56	45,16	54,84
033	033 - Otros procedimientos terapéuticos con uso de quirófano sobre nariz, boca y faringe	26	3,11	100,00	39	42,31	57,69
081	081 - Procedimientos sobre hemorroides	21	2,51	100,00	46	52,38	47,62
096	096 - Otros procedimientos terapéuticos con uso de quirófano sobre tracto gastrointestinal inferior	17	2,04	100,00	53	64,71	35,29
175	175 - Otros procedimientos terapéuticos con uso de quirófano sobre piel y mama	12	1,44	100,00	26	25,00	75,00
086	086 - Otra reparación de hernia	11	1,32	100,00	47	36,36	63,64
115	115 - Circuncisión	11	1,32	100,00	42	-	100,00
042	042 - Otros procedimientos terapéuticos con uso de quirófano sobre aparato respiratorio	8	0,96	100,00	34	62,50	37,50
030	030 - Amigdalectomía y/o adenoidectomía	7	0,84	100,00	21	42,86	57,14
166	166 - Lumpectomía y cuadrantectomía de la mama	6	0,72	100,00	34	100,00	-
172	172 - Injerto de piel	4	0,48	100,00	76	75,00	25,00
023	023 - Miringotomía	3	0,36	100,00	30	66,67	33,33
014	014 - Procedimientos sobre glaucoma	2	0,24	100,00	73	-	100,00
118	118 - Otros procedimientos terapéuticos con uso de quirófano sobre genitales masculinos	2	0,24	100,00	39	-	100,00
028	028 - Procedimientos plásticos sobre nariz	1	0,12	100,00	34	-	100,00
067	067 - Otros procedimientos terapéuticos sobre los sistemas hemático y linfático	1	0,12	33,33	26	-	100,00

**25 grupos CCS más frecuentes en cada hospital: número total, % sobre el total, índice de resolución, edad media,  
% en mujeres, % en hombres**

**02057 - H.A.R DE UTRERA (A.S BAJO GUADALQUIVIR)**

Grupos CCS	Descripción Grupos CCS	Número Total	% sobre Total	Índice de Resolución	Edad Media	% Mujeres	% Hombres
170	170 - Escisión de lesión de piel	468	17,85	99,79	53	45,51	54,49
015	015 - Procedimientos sobre cristalino y cataratas	338	12,89	100,00	70	52,37	47,63
020	020 - Otros procedimientos terapéuticos intraoculares	332	12,66	100,00	71	52,71	47,29
019	019 - Otros procedimientos terapéuticos sobre párpados, conjuntiva y córnea	133	5,07	100,00	55	45,86	54,14
085	085 - Reparación de hernia inguinal y femoral	115	4,39	90,55	54	13,91	86,09
117	117 - Otros procedimientos terapéuticos sobre genitales masculinos (sin uso de quirófano en EEUU)	91	3,47	100,00	37	-	100,00
149	149 - Artroscopia	90	3,43	96,77	46	41,11	58,89
143	143 - Bunionectomía o reparación de deformidades de los dedos de los pies	78	2,97	100,00	60	84,62	15,38
151	151 - Escisión del cartílago semilunar de la rodilla	76	2,90	98,70	45	35,53	64,47
160	160 - Otros procedimientos terapéuticos sobre músculos y tendones	71	2,71	100,00	48	54,93	45,07
033	033 - Otros procedimientos terapéuticos con uso de quirófano sobre nariz, boca y faringe	69	2,63	100,00	40	33,33	66,67
030	030 - Amigdalectomía y/o adenoidectomía	62	2,36	98,41	11	51,61	48,39
053	053 - Eliminación de venas varicosa de miembro inferior	61	2,33	85,92	53	81,97	18,03
086	086 - Otra reparación de hernia	61	2,33	71,76	55	39,34	60,66
125	125 - Otra escisión de cuello uterino y útero	61	2,33	96,83	45	100,00	-
096	096 - Otros procedimientos terapéuticos con uso de quirófano sobre tracto gastrointestinal inferior	49	1,87	84,48	48	36,73	63,27
115	115 - Circuncisión	49	1,87	100,00	38	-	100,00
006	006 - Descompresión de nervio periférico	48	1,83	100,00	51	79,17	20,83
166	166 - Lumpectomía y cuadrantectomía de la mama	44	1,68	95,65	38	90,91	9,09
175	175 - Otros procedimientos terapéuticos con uso de quirófano sobre piel y mama	39	1,49	97,50	30	61,54	38,46
081	081 - Procedimientos sobre hemorroides	37	1,41	90,24	50	54,05	45,95
042	042 - Otros procedimientos terapéuticos con uso de quirófano sobre aparato respiratorio	31	1,18	100,00	43	48,39	51,61
154	154 - Artroplastia diferentes a cadera o rodilla	24	0,92	92,31	53	58,33	41,67
061	061 - Otros procedimientos en vasos no de cabeza y cuello	21	0,80	100,00	46	100,00	-
165	165 - Biopsia y otros procedimientos diagnósticos sobre la mama	19	0,72	95,00	47	100,00	-

**25 grupos CCS más frecuentes en cada hospital: número total, % sobre el total, índice de resolución, edad media,  
% en mujeres, % en hombres**

**02058 - H.A.R DE PUENTE GENIL (A.S ALTO GUADALQUIVIR)**

Grupos CCS	Descripción Grupos CCS	Número Total	% sobre Total	Índice de Resolución	Edad Media	% Mujeres	% Hombres
015	015 - Procedimientos sobre cristalino y cataratas	185	26,20	99,46	71	51,89	48,11
019	019 - Otros procedimientos terapéuticos sobre párpados, conjuntiva y córnea	71	10,06	100,00	55	49,30	50,70
085	085 - Reparación de hernia inguinal y femoral	42	5,95	95,45	54	9,52	90,48
143	143 - Bunionectomía o reparación de deformidades de los dedos de los pies	42	5,95	100,00	57	66,67	33,33
160	160 - Otros procedimientos terapéuticos sobre músculos y tendones	40	5,67	100,00	54	27,50	72,50
020	020 - Otros procedimientos terapéuticos intraoculares	31	4,39	96,88	70	90,32	9,68
115	115 - Circuncisión	25	3,54	100,00	33	-	100,00
006	006 - Descompresión de nervio periférico	23	3,26	100,00	51	73,91	26,09
117	117 - Otros procedimientos terapéuticos sobre genitales masculinos (sin uso de quirófano en EEUU)	22	3,12	100,00	39	-	100,00
086	086 - Otra reparación de hernia	21	2,97	91,30	51	33,33	66,67
149	149 - Artroscopia	20	2,83	100,00	44	55,00	45,00
125	125 - Otra escisión de cuello uterino y útero	19	2,69	100,00	50	100,00	-
023	023 - Miringotomía	16	2,27	94,12	32	37,50	62,50
151	151 - Escisión del cartílago semilunar de la rodilla	14	1,98	100,00	45	57,14	42,86
175	175 - Otros procedimientos terapéuticos con uso de quirófano sobre piel y mama	13	1,84	100,00	25	30,77	69,23
033	033 - Otros procedimientos terapéuticos con uso de quirófano sobre nariz, boca y faringe	12	1,70	100,00	53	25,00	75,00
053	053 - Eliminación de venas varicosa de miembro inferior	11	1,56	100,00	49	72,73	27,27
096	096 - Otros procedimientos terapéuticos con uso de quirófano sobre tracto gastrointestinal inferior	11	1,56	100,00	42	63,64	36,36
028	028 - Procedimientos plásticos sobre nariz	10	1,42	100,00	30	20,00	80,00
161	161 - Otro procedimientos terapéuticos con uso de quirófano sobre hueso	8	1,13	100,00	51	100,00	-
042	042 - Otros procedimientos terapéuticos con uso de quirófano sobre aparato respiratorio	7	0,99	100,00	38	42,86	57,14
128	128 - Dilatación y legrado diagnósticos	7	0,99	100,00	49	100,00	-
166	166 - Lumpectomía y cuadrantectomía de la mama	7	0,99	100,00	29	85,71	14,29
030	030 - Amigdalectomía y/o adenoidectomía	6	0,85	85,71	9	66,67	33,33
130	130 - Otros procedimientos diagnósticos sobre órganos femeninos	6	0,85	100,00	47	100,00	-



**25 grupos CCS más frecuentes en cada hospital: número total, % sobre el total, índice de resolución, edad media,  
% en mujeres, % en hombres**

**02059 - H.A.R DE GUADIX (A.S PONIENTE)**

Grupos CCS	Descripción Grupos CCS	Número Total	% sobre Total	Índice de Resolución	Edad Media	% Mujeres	% Hombres
015	015 - Procedimientos sobre cristalino y cataratas	313	18,29	99,68	74	54,63	45,37
020	020 - Otros procedimientos terapéuticos intraoculares	292	17,07	99,66	74	55,14	44,86
170	170 - Escisión de lesión de piel	207	12,10	100,00	58	46,38	53,62
160	160 - Otros procedimientos terapéuticos sobre músculos y tendones	102	5,96	100,00	52	47,06	52,94
019	019 - Otros procedimientos terapéuticos sobre párpados, conjuntiva y córnea	101	5,90	96,19	66	50,50	49,50
143	143 - Bunionectomía o reparación de deformidades de los dedos de los pies	90	5,26	79,65	54	87,78	12,22
085	085 - Reparación de hernia inguinal y femoral	58	3,39	92,06	57	12,07	87,93
006	006 - Descompresión de nervio periférico	53	3,10	100,00	50	67,92	32,08
115	115 - Circuncisión	43	2,51	100,00	38	-	100,00
149	149 - Artroscopia	39	2,28	100,00	49	56,41	43,59
125	125 - Otra escisión de cuello uterino y útero	38	2,22	79,17	52	100,00	-
151	151 - Escisión del cartílago semilunar de la rodilla	38	2,22	100,00	50	55,26	44,74
117	117 - Otros procedimientos terapéuticos sobre genitales masculinos (sin uso de quirófano en EEUU)	37	2,16	100,00	39	-	100,00
033	033 - Otros procedimientos terapéuticos con uso de quirófano sobre nariz, boca y faringe	34	1,99	68,00	52	47,06	52,94
086	086 - Otra reparación de hernia	30	1,75	81,08	53	60,00	40,00
023	023 - Miringotomía	26	1,52	92,86	30	61,54	38,46
172	172 - Injerto de piel	23	1,34	100,00	76	39,13	60,87
026	026 - Otros procedimientos terapéuticos sobre el oído	22	1,29	81,48	57	36,36	63,64
030	030 - Amigdalectomía y/o adenoidectomía	22	1,29	66,67	7	54,55	45,45
121	121 - Ligadura de trompas de Falopio	22	1,29	57,89	34	100,00	-
175	175 - Otros procedimientos terapéuticos con uso de quirófano sobre piel y mama	22	1,29	100,00	26	27,27	72,73
096	096 - Otros procedimientos terapéuticos con uso de quirófano sobre tracto gastrointestinal inferior	18	1,05	100,00	49	50,00	50,00
130	130 - Otros procedimientos diagnósticos sobre órganos femeninos	18	1,05	90,00	52	100,00	-
081	081 - Procedimientos sobre hemorroides	10	0,58	90,91	47	20,00	80,00
042	042 - Otros procedimientos terapéuticos con uso de quirófano sobre aparato respiratorio	9	0,53	75,00	52	22,22	77,78

**25 grupos CCS más frecuentes en cada hospital: número total, % sobre el total, índice de resolución, edad media,  
% en mujeres, % en hombres**

**02060 - H.A.R DE BENALMÁDENA (A.S COSTA DEL SOL)**

Grupos CCS	Descripción Grupos CCS	Número Total	% sobre Total	Índice de Resolución	Edad Media	% Mujeres	% Hombres
085	085 - Reparación de hernia inguinal y femoral	268	11,82	90,24	53	14,93	85,07
006	006 - Descompresión de nervio periférico	167	7,37	99,40	47	80,24	19,76
033	033 - Otros procedimientos terapéuticos con uso de quirófano sobre nariz, boca y faringe	151	6,66	86,78	40	35,10	64,90
086	086 - Otra reparación de hernia	128	5,65	80,50	50	40,62	59,38
125	125 - Otra escisión de cuello uterino y útero	126	5,56	98,44	40	100,00	-
143	143 - Bunionectomía o reparación de deformidades de los dedos de los pies	124	5,47	84,93	58	85,48	14,52
160	160 - Otros procedimientos terapéuticos sobre músculos y tendones	117	5,16	81,25	50	58,97	41,03
061	061 - Otros procedimientos en vasos no de cabeza y cuello	112	4,94	100,00	47	77,68	22,32
028	028 - Procedimientos plásticos sobre nariz	106	4,68	84,13	42	29,25	70,75
149	149 - Artroscopia	91	4,01	66,42	45	34,07	65,93
130	130 - Otros procedimientos diagnósticos sobre órganos femeninos	83	3,66	96,51	44	100,00	-
170	170 - Escisión de lesión de piel	79	3,48	98,75	69	44,30	55,70
151	151 - Escisión del cartílago semilunar de la rodilla	76	3,35	83,52	45	32,89	67,11
053	053 - Eliminación de venas varicosa de miembro inferior	73	3,22	100,00	47	69,86	30,14
096	096 - Otros procedimientos terapéuticos con uso de quirófano sobre tracto gastrointestinal inferior	64	2,82	78,05	46	40,62	59,38
175	175 - Otros procedimientos terapéuticos con uso de quirófano sobre piel y mama	60	2,65	81,08	27	35,00	65,00
019	019 - Otros procedimientos terapéuticos sobre párpados, conjuntiva y córnea	57	2,51	96,61	60	75,44	24,56
081	081 - Procedimientos sobre hemorroides	43	1,90	69,35	50	44,19	55,81
030	030 - Amigdalectomía y/o adenoidectomía	36	1,59	90,00	23	55,56	44,44
172	172 - Injerto de piel	36	1,59	97,30	70	41,67	58,33
166	166 - Lumpectomía y cuadrantectomía de la mama	32	1,41	86,49	33	100,00	-
128	128 - Dilatación y legrado diagnósticos	30	1,32	96,77	40	100,00	-
042	042 - Otros procedimientos terapéuticos con uso de quirófano sobre aparato respiratorio	29	1,28	85,29	45	68,97	31,03
121	121 - Ligadura de trompas de Falopio	28	1,24	96,55	38	100,00	-
023	023 - Miringotomía	24	1,06	100,00	51	45,83	54,17

**25 grupos CCS más frecuentes en cada hospital: número total, % sobre el total, índice de resolución, edad media,  
% en mujeres, % en hombres**

**02061 - H.A.R DE ÉCIJA (A.S BAJO GUADALQUIVIR)**

Grupos CCS	Descripción Grupos CCS	Número Total	% sobre Total	Índice de Resolución	Edad Media	% Mujeres	% Hombres
170	170 - Escisión de lesión de piel	314	13,65	100,00	53	48,73	51,27
020	020 - Otros procedimientos terapéuticos intraoculares	305	13,26	99,03	71	49,51	50,49
015	015 - Procedimientos sobre cristalino y cataratas	277	12,04	99,28	71	49,10	50,90
019	019 - Otros procedimientos terapéuticos sobre párpados, conjuntiva y córnea	190	8,26	100,00	54	57,89	42,11
033	033 - Otros procedimientos terapéuticos con uso de quirófano sobre nariz, boca y faringe	102	4,43	100,00	42	40,20	59,80
143	143 - Bunionectomía o reparación de deformidades de los dedos de los pies	84	3,65	92,31	60	83,33	16,67
149	149 - Artroscopia	77	3,35	76,24	42	15,58	84,42
085	085 - Reparación de hernia inguinal y femoral	68	2,96	88,31	56	13,24	86,76
160	160 - Otros procedimientos terapéuticos sobre músculos y tendones	55	2,39	87,30	50	52,73	47,27
117	117 - Otros procedimientos terapéuticos sobre genitales masculinos (sin uso de quirófano en EEUU)	54	2,35	100,00	38	-	100,00
125	125 - Otra escisión de cuello uterino y útero	54	2,35	93,10	49	100,00	-
151	151 - Escisión del cartílago semilunar de la rodilla	54	2,35	96,43	44	14,81	85,19
030	030 - Amigdalectomía y/o adenoidectomía	50	2,17	96,15	10	52,00	48,00
086	086 - Otra reparación de hernia	48	2,09	85,71	54	37,50	62,50
006	006 - Descompresión de nervio periférico	44	1,91	97,78	48	61,36	38,64
161	161 - Otro procedimientos terapéuticos con uso de quirófano sobre hueso	37	1,61	90,24	54	86,49	13,51
115	115 - Circuncisión	36	1,57	100,00	33	-	100,00
028	028 - Procedimientos plásticos sobre nariz	35	1,52	97,22	40	20,00	80,00
166	166 - Lumpectomía y cuadrantectomía de la mama	30	1,30	90,91	43	100,00	-
175	175 - Otros procedimientos terapéuticos con uso de quirófano sobre piel y mama	29	1,26	96,67	24	27,59	72,41
096	096 - Otros procedimientos terapéuticos con uso de quirófano sobre tracto gastrointestinal inferior	28	1,22	75,68	49	35,71	64,29
118	118 - Otros procedimientos terapéuticos con uso de quirófano sobre genitales masculinos	26	1,13	96,30	42	-	100,00
121	121 - Ligadura de trompas de Falopio	23	1,00	63,89	37	100,00	-
130	130 - Otros procedimientos diagnósticos sobre órganos femeninos	23	1,00	92,00	48	100,00	-
023	023 - Miringotomía	22	0,96	100,00	33	40,91	59,09

**25 grupos CCS más frecuentes en cada hospital: número total, % sobre el total, índice de resolución, edad media,  
% en mujeres, % en hombres**

**02063 - H.A.R. DE LOJA (A.S. DE PONIENTE)**

Grupos CCS	Descripción Grupos CCS	Número Total	% sobre Total	Índice de Resolución	Edad Media	% Mujeres	% Hombres
015	015 - Procedimientos sobre cristalino y cataratas	375	45,96	100,00	75	57,33	42,67
020	020 - Otros procedimientos terapéuticos intraoculares	178	21,81	100,00	75	55,62	44,38
115	115 - Circuncisión	58	7,11	100,00	36	-	100,00
117	117 - Otros procedimientos terapéuticos sobre genitales masculinos (sin uso de quirófano en EEUU)	56	6,86	100,00	38	-	100,00
019	019 - Otros procedimientos terapéuticos sobre párpados, conjuntiva y córnea	49	6,00	100,00	64	42,86	57,14
130	130 - Otros procedimientos diagnósticos sobre órganos femeninos	36	4,41	100,00	54	100,00	-
033	033 - Otros procedimientos terapéuticos con uso de quirófano sobre nariz, boca y faringe	18	2,21	100,00	37	33,33	66,67
121	121 - Ligadura de trompas de Falopio	16	1,96	100,00	35	100,00	-
023	023 - Miringotomía	10	1,23	100,00	49	40,00	60,00
125	125 - Otra escisión de cuello uterino y útero	9	1,10	100,00	54	100,00	-
014	014 - Procedimientos sobre glaucoma	5	0,61	100,00	74	60,00	40,00
118	118 - Otros procedimientos terapéuticos con uso de quirófano sobre genitales masculinos	3	0,37	100,00	28	-	100,00
116	116 - Procedimientos diagnóstico sobre genitales masculinos	1	0,12	100,00	70	-	100,00
132	132 - Otros procedimientos terapéuticos con uso de quirófano sobre órganos femeninos	1	0,12	100,00	28	100,00	-
166	166 - Lumpectomía y cuadrantectomía de la mama	1	0,12	100,00	55	100,00	-

**25 grupos CCS más frecuentes en cada hospital: número total, % sobre el total, índice de resolución, edad media,  
% en mujeres, % en hombres**

**02064 - H.A.R. DE ALCALÁ LA REAL (A.S. ALTO GUADALQUIVIR)**

Grupos CCS	Descripción Grupos CCS	Número Total	% sobre Total	Índice de Resolución	Edad Media	% Mujeres	% Hombres
015	015 - Procedimientos sobre cristalino y cataratas	133	17,23	100,00	73	45,11	54,89
143	143 - Bunionectomía o reparación de deformidades de los dedos de los pies	61	7,90	100,00	58	90,16	9,84
085	085 - Reparación de hernia inguinal y femoral	49	6,35	100,00	55	14,29	85,71
020	020 - Otros procedimientos terapéuticos intraoculares	47	6,09	100,00	72	48,94	51,06
149	149 - Artroscopia	47	6,09	100,00	52	46,81	53,19
160	160 - Otros procedimientos terapéuticos sobre músculos y tendones	38	4,92	100,00	56	31,58	68,42
006	006 - Descompresión de nervio periférico	36	4,66	100,00	55	63,89	36,11
151	151 - Escisión del cartílago semilunar de la rodilla	35	4,53	100,00	52	48,57	51,43
161	161 - Otro procedimientos terapéuticos con uso de quirófano sobre hueso	30	3,89	100,00	57	86,67	13,33
115	115 - Circuncisión	27	3,50	100,00	44	-	100,00
117	117 - Otros procedimientos terapéuticos sobre genitales masculinos (sin uso de quirófano en EEUU)	27	3,50	100,00	38	-	100,00
172	172 - Injerto de piel	25	3,24	100,00	73	48,00	52,00
019	019 - Otros procedimientos terapéuticos sobre párpados, conjuntiva y córnea	24	3,11	100,00	56	41,67	58,33
033	033 - Otros procedimientos terapéuticos con uso de quirófano sobre nariz, boca y faringe	23	2,98	100,00	56	30,43	69,57
086	086 - Otra reparación de hernia	23	2,98	100,00	53	26,09	73,91
125	125 - Otra escisión de cuello uterino y útero	23	2,98	100,00	48	100,00	-
128	128 - Dilatación y legrado diagnósticos	15	1,94	100,00	48	100,00	-
028	028 - Procedimientos plásticos sobre nariz	14	1,81	100,00	41	28,57	71,43
162	162 - Otros procedimientos terapéuticos con uso de quirófano sobre articulaciones	11	1,42	100,00	49	45,45	54,55
132	132 - Otros procedimientos terapéuticos con uso de quirófano sobre órganos femeninos	10	1,30	100,00	44	100,00	-
142	142 - Escisión parcial de hueso	9	1,17	100,00	55	22,22	77,78
175	175 - Otros procedimientos terapéuticos con uso de quirófano sobre piel y mama	9	1,17	100,00	31	33,33	66,67
042	042 - Otros procedimientos terapéuticos con uso de quirófano sobre aparato respiratorio	8	1,04	100,00	44	62,50	37,50
081	081 - Procedimientos sobre hemorroides	7	0,91	100,00	54	42,86	57,14
170	170 - Escisión de lesión de piel	5	0,65	100,00	54	60,00	40,00

**25 grupos CCS más frecuentes en cada hospital: número total, % sobre el total, índice de resolución, edad media,  
% en mujeres, % en hombres**

**02065 - H.A.R. VALLE DEL GUÁDIATO (A.S. ALTO GUADALQUIVIR)**

Grupos CCS	Descripción Grupos CCS	Número Total	% sobre Total	Índice de Resolución	Edad Media	% Mujeres	% Hombres
015	015 - Procedimientos sobre cristalino y cataratas	195	23,47	100,00	74	46,67	53,33
160	160 - Otros procedimientos terapéuticos sobre músculos y tendones	62	7,46	100,00	55	51,61	48,39
149	149 - Artroscopia	61	7,34	100,00	47	40,98	59,02
085	085 - Reparación de hernia inguinal y femoral	50	6,02	100,00	58	8,00	92,00
143	143 - Bunionectomía o reparación de deformidades de los dedos de los pies	43	5,17	100,00	61	86,05	13,95
019	019 - Otros procedimientos terapéuticos sobre párpados, conjuntiva y córnea	40	4,81	100,00	59	45,00	55,00
172	172 - Injerto de piel	37	4,45	97,37	77	56,76	43,24
170	170 - Escisión de lesión de piel	28	3,37	100,00	78	60,71	39,29
020	020 - Otros procedimientos terapéuticos intraoculares	23	2,77	100,00	80	56,52	43,48
154	154 - Artroplastia diferentes a cadera o rodilla	23	2,77	100,00	56	47,83	52,17
117	117 - Otros procedimientos terapéuticos sobre genitales masculinos (sin uso de quirófano en EEUU)	22	2,65	100,00	40	-	100,00
053	053 - Eliminación de venas varicosa de miembro inferior	20	2,41	100,00	51	50,00	50,00
086	086 - Otra reparación de hernia	19	2,29	100,00	55	26,32	73,68
151	151 - Escisión del cartílago semilunar de la rodilla	19	2,29	100,00	45	26,32	73,68
161	161 - Otro procedimientos terapéuticos con uso de quirófano sobre hueso	18	2,17	100,00	60	83,33	16,67
006	006 - Descompresión de nervio periférico	17	2,05	100,00	61	58,82	41,18
125	125 - Otra escisión de cuello uterino y útero	16	1,93	100,00	52	100,00	-
115	115 - Circuncisión	14	1,68	100,00	41	-	100,00
033	033 - Otros procedimientos terapéuticos con uso de quirófano sobre nariz, boca y faringe	13	1,56	100,00	52	38,46	61,54
096	096 - Otros procedimientos terapéuticos con uso de quirófano sobre tracto gastrointestinal inferior	12	1,44	100,00	49	25,00	75,00
175	175 - Otros procedimientos terapéuticos con uso de quirófano sobre piel y mama	11	1,32	100,00	27	27,27	72,73
166	166 - Lumpectomía y cuadrantectomía de la mama	10	1,20	100,00	37	90,00	10,00
081	081 - Procedimientos sobre hemorroides	8	0,96	100,00	59	62,50	37,50
128	128 - Dilatación y legrado diagnósticos	7	0,84	100,00	56	100,00	-
130	130 - Otros procedimientos diagnósticos sobre órganos femeninos	7	0,84	100,00	57	100,00	-

**10 grupos CCS más frecuentes en Andalucía por sexo: número total y número en cada tramo etario****Hombres**

Grupos CCS	Descripción Grupos CCS	Número Total	<1	De 1 a 14	De 15 a 44	De 45 a 64	≥ 65
015	015 - Procedimientos sobre cristalino y cataratas	17.410	-	19	316	3.880	13.195
170	170 - Escisión de lesión de piel	7.943	2	119	1.725	2.139	3.958
020	020 - Otros procedimientos terapéuticos intraoculares	6.878	1	11	360	2.027	4.479
085	085 - Reparación de hernia inguinal y femoral	6.730	119	631	1.576	2.720	1.684
115	115 - Circuncisión	5.428	-	732	3.230	836	630
019	019 - Otros procedimientos terapéuticos sobre párpados, conjuntiva y córnea	4.728	97	314	1.015	1.568	1.734
117	117 - Otros procedimientos terapéuticos sobre genitales masculinos (sin uso de quirófano en EEUU)	4.517	-	1	4.009	506	1
030	030 - Amigdalectomía y/o adenoidectomía	2.678	-	2.395	271	12	-
033	033 - Otros procedimientos terapéuticos con uso de quirófano sobre nariz, boca y faringe	2.658	2	65	1.329	834	428
149	149 - Artroscopia	2.613	-	8	1.407	1.068	130

**Mujeres**

Grupos CCS	Descripción Grupos CCS	Número Total	<1	De 1 a 14	De 15 a 44	De 45 a 64	≥ 65
015	015 - Procedimientos sobre cristalino y cataratas	20.607	2	6	209	3.086	17.304
020	020 - Otros procedimientos terapéuticos intraoculares	7.250	2	12	236	1.466	5.534
170	170 - Escisión de lesión de piel	7.152	3	112	2.014	2.070	2.953
130	130 - Otros procedimientos diagnósticos sobre órganos femeninos	6.587	-	-	2.719	3.032	836
125	125 - Otra escisión de cuello uterino y útero	5.463	1	1	2.444	2.444	573
019	019 - Otros procedimientos terapéuticos sobre párpados, conjuntiva y córnea	5.187	79	356	1.127	1.732	1.893
143	143 - Bunionectomía o reparación de deformidades de los dedos de los pies	5.097	-	11	669	2.600	1.817
006	006 - Descompresión de nervio periférico	3.382	-	-	1.018	1.860	504
160	160 - Otros procedimientos terapéuticos sobre músculos y tendones	2.660	16	116	777	1.294	457
127	127 - Dilatación, legrado y aspiración tras parto o aborto	2.604	-	-	2.569	34	1

**10 grupos CCS más frecuentes en Andalucía por grupos de edad : número total y número en hombres y en mujeres****Menores de 1 año**

Grupos CCS	Descripción Grupos CCS	Número Total	Hombre	Mujer
019	019 - Otros procedimientos terapéuticos sobre párpados, conjuntiva y córnea	176	97	79
085	085 - Reparación de hernia inguinal y femoral	143	119	24
160	160 - Otros procedimientos terapéuticos sobre músculos y tendones	44	28	16
118	118 - Otros procedimientos terapéuticos con uso de quirófano sobre genitales masculinos	23	23	-
220	220 - Diagnóstico y tratamiento oftalmológico y otológico	21	15	6
023	023 - Miringotomía	13	11	2
021	021 - Otros procedimientos terapéuticos sobre músculos extraoculares y órbita	10	4	6
169	169 - Desbridamiento de herida, infección o quemadura	7	4	3
096	096 - Otros procedimientos terapéuticos con uso de quirófano sobre tracto gastrointestinal inferior	6	6	-
112	112 - Otros procedimientos terapéuticos con uso de quirófano sobre vías urinarias	6	3	3

**1 a 14 años**

Grupos CCS	Descripción Grupos CCS	Número Total	Hombre	Mujer
030	030 - Amigdalectomía y/o adenoidectomía	4.176	2.395	1.778
023	023 - Miringotomía	1.637	991	644
118	118 - Otros procedimientos terapéuticos con uso de quirófano sobre genitales masculinos	915	914	-
085	085 - Reparación de hernia inguinal y femoral	879	631	247
115	115 - Circuncisión	735	732	3
019	019 - Otros procedimientos terapéuticos sobre párpados, conjuntiva y córnea	670	314	356
021	021 - Otros procedimientos terapéuticos sobre músculos extraoculares y órbita	464	231	233
086	086 - Otra reparación de hernia	321	166	155
170	170 - Escisión de lesión de piel	231	119	112
160	160 - Otros procedimientos terapéuticos sobre músculos y tendones	223	107	116

**15 a 44 años**

Grupos CCS	Descripción Grupos CCS	Número Total	Hombre	Mujer
117	117 - Otros procedimientos terapéuticos sobre genitales masculinos (sin uso de quirófano en EEUU)	4.013	4.009	4
170	170 - Escisión de lesión de piel	3.741	1.725	2.014
115	115 - Circuncisión	3.231	3.230	1
130	130 - Otros procedimientos diagnósticos sobre órganos femeninos	2.720	1	2.719
127	127 - Dilatación, legrado y aspiración tras parto o aborto	2.569	-	2.569
029	029 - Procedimientos sobre dientes	2.562	1.065	1.496
125	125 - Otra escisión de cuello uterino y útero	2.446	-	2.444
175	175 - Otros procedimientos terapéuticos con uso de quirófano sobre piel y mama	2.408	1.614	792
121	121 - Ligadura de trompas de Falopio	2.281	-	2.281
033	033 - Otros procedimientos terapéuticos con uso de quirófano sobre nariz, boca y faringe	2.159	1.329	830



**10 grupos CCS más frecuentes en Andalucía por grupos de edad : número total y número en hombres y en mujeres****45 a 64 años**

Grupos CCS	Descripción Grupos CCS	Número Total	Hombre	Mujer
015	015 - Procedimientos sobre cristalino y cataratas	6.968	3.880	3.086
170	170 - Escisión de lesión de piel	4.212	2.139	2.070
020	020 - Otros procedimientos terapéuticos intraoculares	3.494	2.027	1.466
019	019 - Otros procedimientos terapéuticos sobre párpados, conjuntiva y córnea	3.303	1.568	1.732
085	085 - Reparación de hernia inguinal y femoral	3.108	2.720	386
130	130 - Otros procedimientos diagnósticos sobre órganos femeninos	3.033	1	3.032
143	143 - Bunionectomía o reparación de deformidades de los dedos de los pies	2.924	324	2.600
125	125 - Otra escisión de cuello uterino y útero	2.447	3	2.444
006	006 - Descompresión de nervio periférico	2.431	570	1.860
160	160 - Otros procedimientos terapéuticos sobre músculos y tendones	2.302	1.006	1.294

**De 65 años y más**

Grupos CCS	Descripción Grupos CCS	Número Total	Hombre	Mujer
015	015 - Procedimientos sobre cristalino y cataratas	30.503	13.195	17.304
020	020 - Otros procedimientos terapéuticos intraoculares	10.013	4.479	5.534
170	170 - Escisión de lesión de piel	6.912	3.958	2.953
019	019 - Otros procedimientos terapéuticos sobre párpados, conjuntiva y córnea	3.627	1.734	1.893
143	143 - Bunionectomía o reparación de deformidades de los dedos de los pies	2.062	244	1.817
085	085 - Reparación de hernia inguinal y femoral	1.944	1.684	259
172	172 - Injerto de piel	1.660	986	674
100	100 - Endoscopia y biopsia endoscópica de vías urinarias	892	758	134
130	130 - Otros procedimientos diagnósticos sobre órganos femeninos	837	1	836
160	160 - Otros procedimientos terapéuticos sobre músculos y tendones	812	355	457



## INFORME POR CATEGORÍA Y GRUPO CCS



## Por categorías y grupos CCS en Andalucía: número de grupos CCS, índice de resolución, edad media, % CCS en mujeres, % CCS en hombres

Categorías CCS	Descripción Categoría CCS	Grupos CCS	Descripción Grupos CCS	Número Grupos CCS	Índice de Resolución	Edad Media	% Mujeres	% Hombres
1	Intervenciones sobre el sistema nervioso	005	005 - Inserción de catéter o de estimulador espinal e inyección en el canal espinal	153	70,51	52	47,06	52,94
		006	006 - Descompresión de nervio periférico	4.501	92,59	52	75,14	24,84
		007	007 - Otros procedimientos diagnósticos del sistema nervioso	4	26,67	68	25,00	75,00
		009	009 - Otros procedimientos terapéuticos con uso de quirófano del sistema nervioso	197	61,37	49	64,47	35,53
2	Intervenciones sobre el sistema endocrino	010	010 - Tiroidectomía parcial o total	293	11,34	49	84,64	15,36
3	Intervenciones sobre el ojo	014	014 - Procedimientos sobre glaucoma	791	77,40	67	46,90	53,10
		015	015 - Procedimientos sobre cristalino y cataratas	38.024	97,20	72	54,19	45,79
		016	016 - Reparación de desgarro y desprendimiento de retina	605	43,49	60	38,51	61,49
		019	019 - Otros procedimientos terapéuticos sobre párpados, conjuntiva y córnea	9.920	92,88	53	52,29	47,66
		020	020 - Otros procedimientos terapéuticos intraoculares	14.129	91,11	69	51,31	48,68
4	Intervenciones sobre el oído	021	021 - Otros procedimientos terapéuticos sobre músculos extraoculares y órbita	1.845	89,82	48	50,24	49,70
		022	022 - Timpanoplastia	310	36,38	37	53,87	46,13
		023	023 - Miringotomía	2.394	83,24	19	40,52	59,40
5	Intervenciones sobre nariz, boca y faringe	026	026 - Otros procedimientos terapéuticos sobre el oído	703	59,13	53	42,96	57,04
		028	028 - Procedimientos plásticos sobre nariz	1.145	53,58	43	26,29	73,71
		029	029 - Procedimientos sobre dientes	3.394	91,21	35	55,63	44,31
		030	030 - Amigdalectomía y/o adenoidectomía	4.807	71,70	8	44,21	55,71
		031	031 - Procedimientos diagnóstico sobre en nariz, boca y faringe	133	91,10	53	52,63	47,37
6	Intervenciones sobre aparato respiratorio	033	033 - Otros procedimientos terapéuticos con uso de quirófano sobre nariz, boca y faringe	4.495	75,80	45	40,85	59,13
		042	042 - Otros procedimientos terapéuticos con uso de quirófano sobre aparato respiratorio	1.675	61,47	48	43,40	56,60
7	Intervenciones sobre el sistema cardiovascular	053	053 - Eliminación de venas varicosa de miembro inferior	2.473	85,78	47	68,34	31,66
		057	057 - Creación, revisión y eliminación de la fístula arteriovenosa o de cánula vaso a vaso para diálisis	657	69,01	61	35,31	64,69
		061	061 - Otros procedimientos en vasos no de cabeza y cuello	283	60,47	47	70,32	29,68
		062	062 - Otros procedimientos diagnósticos cardiovasculares	50	39,37	71	68,00	32,00
8	Intervenciones sobre los sistemas hemático y linfático	067	067 - Otros procedimientos terapéuticos sobre los sistemas hemático y linfático	731	13,22	50	61,56	38,44

## Por categorías y grupos CCS en Andalucía: número de grupos CCS, índice de resolución, edad media, % CCS en mujeres, % CCS en hombres

Categorías CCS	Descripción Categoría CCS	Grupos CCS	Descripción Grupos CCS	Número Grupos CCS	Índice de Resolución	Edad Media	% Mujeres	% Hombres
9	Intervenciones sobre el aparato digestivo	081	081 - Procedimientos sobre hemorroides	1.247	63,65	49	46,03	53,97
		084	084 - Colectomía y exploración del conducto común	1.518	17,74	53	71,15	28,85
		085	085 - Reparación de hernia inguinal y femoral	7.950	70,98	48	15,27	84,65
		086	086 - Otra reparación de hernia	3.894	48,44	47	40,32	59,68
		087	087 - Laparoscopia	124	7,46	33	68,55	31,45
		090	090 - Escisión y lisis de adhesiones peritoneales	45	7,09	43	95,56	4,44
		094	094 - Otros procedimientos terapéuticos con uso de quirófano sobre tracto gastrointestinal superior	54	11,25	48	50,00	50,00
		096	096 - Otros procedimientos terapéuticos con uso de quirófano sobre tracto gastrointestinal inferior	2.693	49,08	46	38,95	61,05
		098	098 - Otros procedimientos terapéuticos sobre aparato digestivo (sin uso de quirófano en EEUU)	205	6,26	69	49,76	50,24
099	099 - Otros procedimientos terapéuticos con uso de quirófano sobre aparato digestivo	71	27,63	40	73,24	26,76		
10	Intervenciones sobre el sistema urinario	100	100 - Endoscopia y biopsia endoscópica de vías urinarias	1.460	86,39	67	19,79	80,21
		101	101 - Escisión transuretral, drenaje o eliminación de obstrucción urinaria	741	13,55	67	16,60	83,40
		103	103 - Nefrotomía y nefrostomía	126	10,89	62	39,68	60,32
		106	106 - Procedimientos sobre incontinencia genitourinaria	240	21,16	54	97,08	2,92
		109	109 - Procedimientos sobre uretra	1.003	60,68	64	8,18	91,82
		110	110 - Otros procedimientos diagnósticos sobre vías urinarias	540	87,52	66	20,74	79,26
112	112 - Otros procedimientos terapéuticos con uso de quirófano sobre vías urinarias	174	42,54	29	54,02	45,98		
11	Intervenciones sobre órganos genitales masculinos	115	115 - Circuncisión	5.432	95,77	33	0,07	99,93
		116	116 - Procedimientos diagnóstico sobre genitales masculinos	143	70,79	48	-	100,00
		117	117 - Otros procedimientos terapéuticos sobre genitales masculinos (sin uso de quirófano en EEUU)	4.522	99,41	39	0,09	99,89
		118	118 - Otros procedimientos terapéuticos con uso de quirófano sobre genitales masculinos	2.342	60,08	26	-	99,96
12	Intervenciones sobre órganos genitales femeninos	119	119 - Ooforectomía unilateral y bilateral	88	2,74	47	100,00	-
		120	120 - Otras intervenciones sobre ovario	2.158	65,02	34	99,72	0,23
		121	121 - Ligadura de trompas de Falopio	2.323	52,57	36	100,00	-
		123	123 - Otras intervenciones sobre trompas de Falopio	-	-	-	-	-
		125	125 - Otra escisión de cuello uterino y útero	5.468	80,19	47	99,91	0,05
		126	126 - Aborto (terminación de embarazo)	3	18,75	34	100,00	-
		127	127 - Dilatación, legrado y aspiración tras parto o aborto	2.604	33,87	33	100,00	-
		128	128 - Dilatación y legrado diagnósticos	1.347	76,02	46	100,00	-
		130	130 - Otros procedimientos diagnósticos sobre órganos femeninos	6.590	91,38	48	99,95	0,05
132	132 - Otros procedimientos terapéuticos con uso de quirófano sobre órganos femeninos	728	56,09	39	99,86	0,14		

## Por categorías y grupos CCS en Andalucía: número de grupos CCS, índice de resolución, edad media, % CCS en mujeres, % CCS en hombres

Categorías CCS	Descripción Categoría CCS	Grupos CCS	Descripción Grupos CCS	Número Grupos CCS	Índice de Resolución	Edad Media	% Mujeres	% Hombres
13	Procedimientos obstétricos	141	141 - Otros procedimientos obstétricos terapéuticos	35	21,34	32	100,00	-
14	Intervenciones sobre el sistema osteomuscular	142	142 - Escisión parcial de hueso	1.023	40,95	51	61,39	38,61
		143	143 - Bunionectomía o reparación de deformidades de los dedos de los pies	5.857	90,20	58	87,02	12,96
		144	144 - Tratamiento de fractura o luxación facial	97	61,39	34	29,90	70,10
		145	145 - Tratamiento de fractura o luxación de radio y cúbito	703	74,95	42	53,06	46,94
		146	146 - Tratamiento de fractura o luxación de cadera y fémur	156	24,64	36	35,90	64,10
		147	147 - Tratamiento de fractura o luxación de extremidad inferior (excepto cadera o fémur)	1.079	56,67	44	46,15	53,85
		148	148 - Otro procedimiento sobre fracturas o luxaciones	1.043	61,86	40	43,05	56,95
		149	149 - Artroscopia	4.017	57,37	45	34,88	65,05
		151	151 - Escisión del cartilago semilunar de la rodilla	2.262	75,65	46	31,08	68,79
		152	152 - Artroplastia de rodilla	221	20,39	31	15,38	84,62
		154	154 - Artroplastia diferentes a cadera o rodilla	371	25,32	48	44,20	55,80
		159	159 - Otros procedimientos diagnósticos sobre el sistema osteomuscular	408	40,36	44	45,59	54,17
		160	160 - Otros procedimientos terapéuticos sobre músculos y tendones	4.847	68,58	48	54,88	45,04
161	161 - Otro procedimientos terapéuticos con uso de quirófano sobre hueso	741	69,06	56	85,16	14,71		
162	162 - Otros procedimientos terapéuticos con uso de quirófano sobre articulaciones	257	47,95	47	45,53	54,47		
15	Intervenciones sobre el sistema tegumentario	165	165 - Biopsia y otros procedimientos diagnósticos sobre la mama	100	33,56	50	98,00	2,00
		166	166 - Lumpectomía y cuadrantectomía de la mama	2.048	47,93	41	96,14	3,71
		169	169 - Desbridamiento de herida, infección o quemadura	1.043	23,05	59	33,08	66,92
		170	170 - Escisión de lesión de piel	15.101	94,52	59	47,36	52,60
		172	172 - Injerto de piel	2.482	64,07	68	41,42	58,58
175	175 - Otros procedimientos terapéuticos con uso de quirófano sobre piel y mama	3.086	80,60	31	37,82	62,12		
16	Procedimientos diagnósticos y terapéuticos misceláneos	220	220 - Diagnóstico y tratamiento oftalmológico y otológico	94	39,00	6	38,30	61,70
<b>Total</b>				<b>196.616</b>	<b>68,39</b>	<b>53</b>	<b>52,05</b>	<b>47,92</b>





# REPARACIONES DE HERNIAS INGUINALES Y FEMORALES



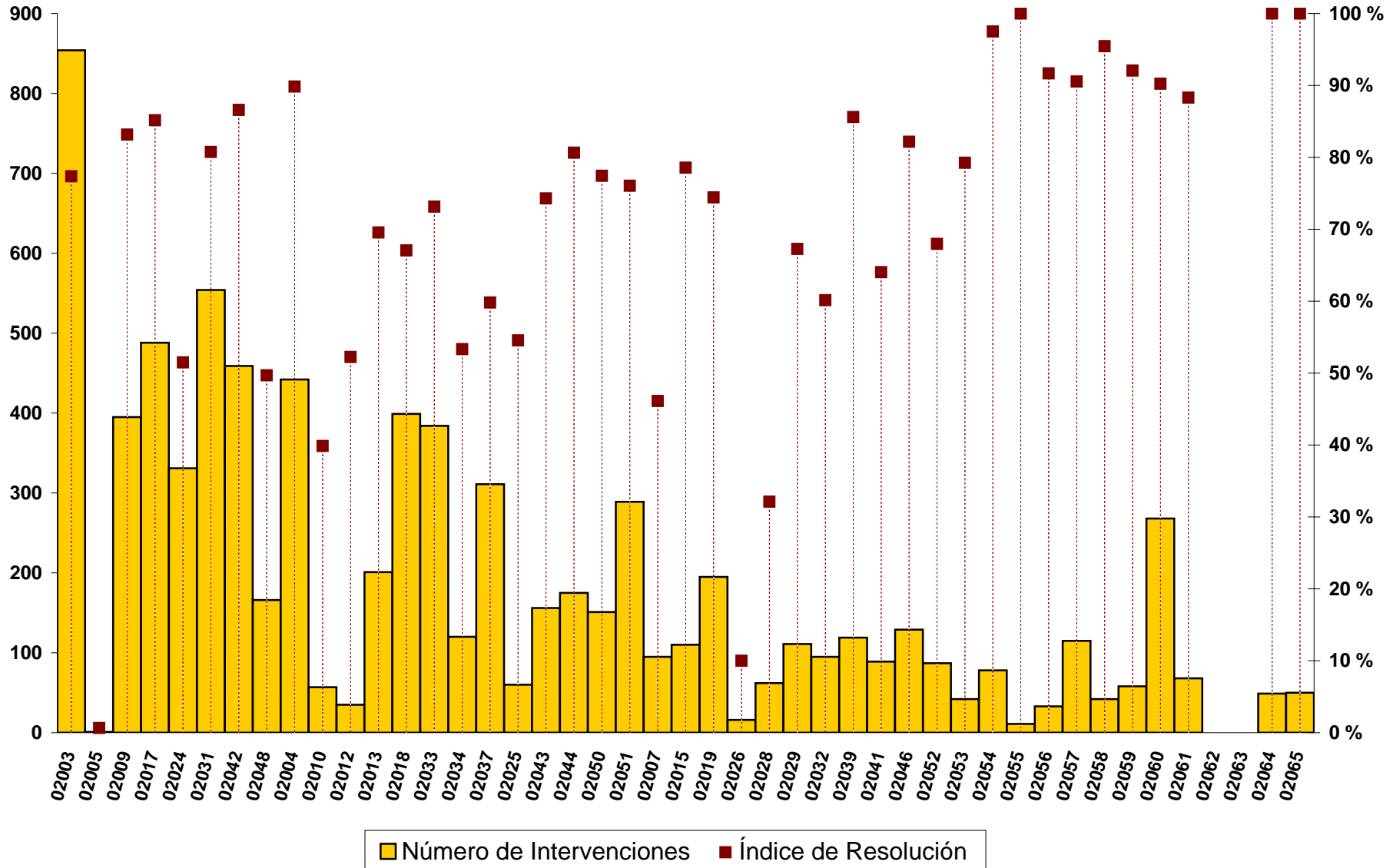
## Reparaciones de hernias inguinales y femorales por hospital y Andalucía: número total, índice de resolución, número en cada grupo etario, % mujeres y % hombres

Tipo Hospital	Hospital	Número total	Índice de Resolución	<1	De 1 a 14	De 15 a 44	De 45 a 64	≥ 65	% Mujeres	% Hombres
1	02003 - A.H. VIRGEN DEL ROCÍO (SEVILLA)	854	77,36	35	258	162	233	166	18,38	81,26
1	02005 - A.H. VIRGEN MACARENA (SEVILLA)	1	0,65	-	1	-	-	-	-	100,00
1	02009 - A.H. PUERTA DEL MAR (CÁDIZ)	395	83,16	23	117	67	124	64	17,72	82,28
1	02017 - A.H. VIRGEN DE LAS NIEVES (GRANADA)	488	85,17	24	91	93	167	113	16,19	83,81
1	02024 - A.H. REINA SOFÍA (CÓRDOBA)	331	51,48	-	90	77	121	43	19,34	80,66
1	02031 - A.H. MÁLAGA	554	80,76	46	214	68	118	108	18,41	81,59
1	02042 - C.H. DE JAÉN	459	86,60	13	48	106	169	123	20,04	79,96
1	02048 - A.H. TORRECÁRDENAS (ALMERÍA)	166	49,70	2	41	40	67	16	16,87	82,53
2	02004 - A.H. DE VALME (SEVILLA)	442	89,84	-	11	109	215	107	13,80	86,20
2	02010 - A.G.S CAMPO DE GIBRALTAR	57	39,86	-	1	16	21	19	14,04	85,96
2	02012 - A.H. JEREZ DE LA FRONTERA	35	52,24	-	-	8	20	7	17,14	82,86
2	02013 - A.H. PUERTO REAL	201	69,55	-	-	67	96	38	10,45	89,55
2	02018 - A.H. SAN CECILIO (GRANADA)	399	67,06	-	1	95	177	126	15,29	84,71
2	02033 - A.H. VIRGEN DE LA VICTORIA (MÁLAGA)	384	73,14	-	-	125	161	98	11,72	88,28
2	02034 - H. COSTA DEL SOL (A.S.COSTA DEL SOL)	120	53,33	-	-	23	50	47	13,33	86,67
2	02037 - C.H. DE HUELVA	311	59,81	-	1	110	121	79	15,76	83,60
3	02025 - A.H. INFANTA MARGARITA (CABRA)	60	54,55	-	-	16	22	22	15,00	85,00
3	02043 - A.H. SAN AGUSTÍN (LINARES)	156	74,29	-	-	34	77	45	10,90	89,10
3	02044 - A.H. SAN JUAN DE LA CRUZ (ÚBEDA)	175	80,65	-	-	38	81	56	9,14	90,86
3	02050 - H. DE PONIENTE - EL EJIDO (A.S. DE PONIENTE)	151	77,44	-	-	53	63	35	15,89	84,11
3	02051 - A.H. SAN JUAN DE DIOS (ALJARAFE)	289	76,05	-	-	82	125	82	12,11	87,89
4	02007 - A.G.S DE OSUNA	95	46,12	-	-	30	42	23	11,58	88,42
4	02015 - A.H. BAZA	110	78,57	-	-	18	52	40	15,45	84,55
4	02019 - A.G.S SUR DE GRANADA (MOTRIL)	195	74,43	-	-	44	84	67	12,82	87,18
4	02026 - A.S. NORTE DE CÓRDOBA (POZOBLANCO)	16	10,00	-	-	2	5	9	-	100,00
4	02028 - A.G.S NORTE DE MÁLAGA (ANTEQUERA)	62	32,12	-	-	14	34	14	9,68	90,32
4	02029 - A.G.S SERRANÍA DE MÁLAGA (RONDA)	111	67,27	-	-	28	50	33	17,12	82,88
4	02032 - A.G.S. ESTE DE MÁLAGA - AXARQUÍA	95	60,13	-	-	25	43	27	14,74	85,26
4	02039 - A.G.S. NORTE DE HUELVA (RIOTINTO)	119	85,61	-	4	29	45	41	17,65	82,35
4	02041 - H. ALTO GUADALQUIVIR DE ANDUJAR (A.S. ALTO GUADALQUIVIR)	89	64,03	-	-	19	46	24	10,11	89,89
4	02046 - A.G.S NORTE DE ALMERÍA (HUÉRCAL-OVERA)	129	82,17	-	-	30	60	39	5,43	94,57
4	02052 - H. DE MONTILLA (A.S. ALTO GUADALQUIVIR)	87	67,97	-	-	25	42	20	14,94	85,06
5	02053 - H.A.R. SIERRA DE SEGURA (A.S. ALTO GUADALQUIVIR)	42	79,25	-	-	7	20	15	16,67	83,33
5	02054 - H.A.R. EL TOYO (A.S. DE PONIENTE)	78	97,50	-	-	30	38	10	12,82	87,18
5	02055 - H.A.R. DE ALCAUDETÉ (A.S. ALTO GUADALQUIVIR)	11	100,00	-	-	2	4	5	9,09	90,91
5	02056 - H.A.R. SIERRA NORTE (A.S. BAJO GUADALQUIVIR)	33	91,67	-	-	11	14	8	21,21	78,79
5	02057 - H.A.R. DE UTRERA (A.S. BAJO GUADALQUIVIR)	115	90,55	-	1	35	46	33	13,91	86,09
5	02058 - H.A.R. DE PUENTE GENIL (A.S. ALTO GUADALQUIVIR)	42	95,45	-	-	14	17	11	9,52	90,48
5	02059 - H.A.R. DE GUADIX (A.S. DE PONIENTE)	58	92,06	-	-	12	25	21	12,07	87,93
5	02060 - H.A.R. DE BENALMÁDENA (A.S.COSTA DEL SOL)	268	90,24	-	-	76	132	60	14,93	85,07
5	02061 - H.A.R. DE ÉCIJA (A.S. BAJO GUADALQUIVIR)	68	88,31	-	-	14	33	21	13,24	86,76
5	02062 - H.A.R. DE MORÓN DE LA FRONTERA (A.S. BAJO GUADALQUIVIR)	-	-	-	-	-	-	-	-	-
5	02063 - H.A.R. DE LOJA (A.S. DE PONIENTE)	-	-	-	-	-	-	-	-	-
5	02064 - H.A.R. DE ALCALÁ LA REAL (A.S. ALTO GUADALQUIVIR)	49	100,00	-	-	13	24	12	14,29	85,71
5	02065 - H.A.R. VALLE DEL GUADIATO (A.S. ALTO GUADALQUIVIR)	50	100,00	-	-	9	24	17	8,00	92,00
	<b>Total</b>	<b>7.950</b>	<b>70,98</b>	<b>143</b>	<b>879</b>	<b>1.876</b>	<b>3.108</b>	<b>1.944</b>	<b>15,27</b>	<b>84,65</b>

## Reparaciones de Hernias inguinales y femorales en HDQ e IR por Hospital. Andalucía 2012

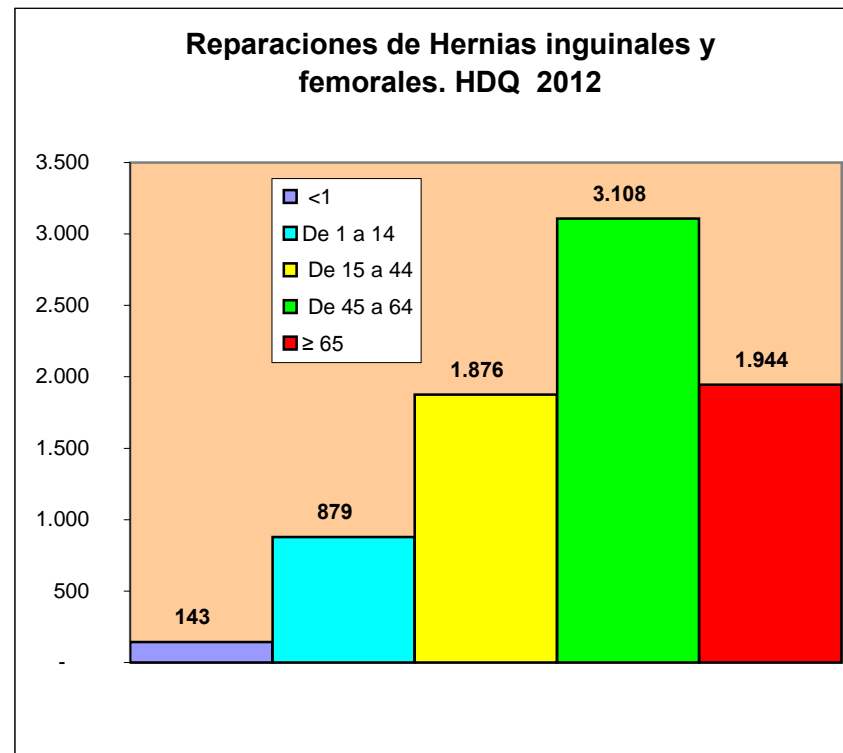
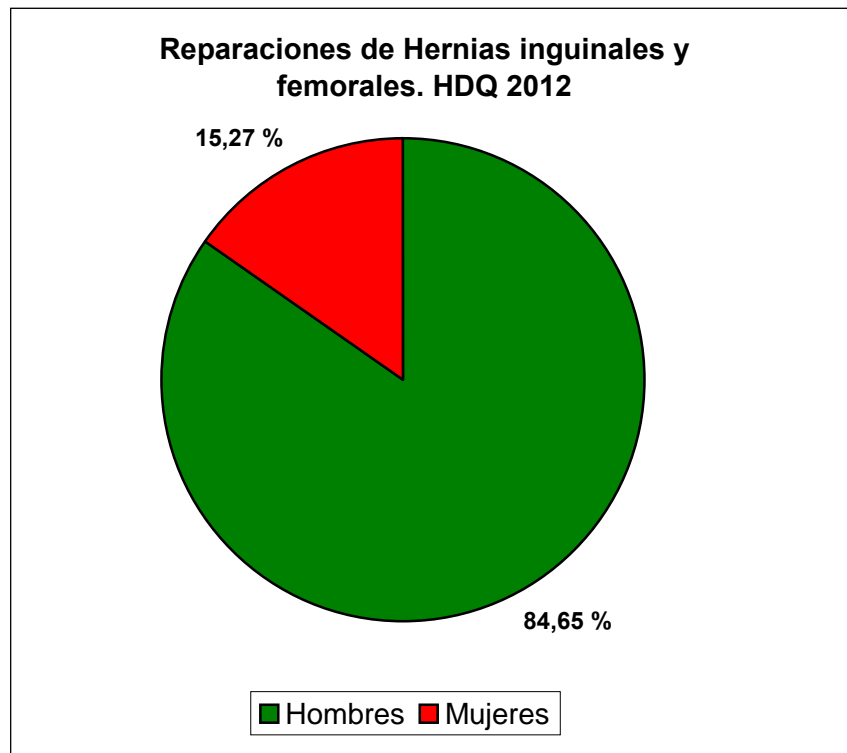
Intervenciones

Índice Resolución



### Reparaciones de hernias inguinales y femorales en Andalucía: ámbito, sexo y grupo de edad.

Ambito	Número total	Hombre	Mujer	% Mujeres	<1	De 1 a 14	De 15 a 44	De 45 a 64	≥ 65
HDQ	7.950	6.730	1.214	15,27	143	879	1.876	3.108	1.944
HOSP	3.250	2.648	601	18,49	107	168	383	1.017	1.575
Total	11.200	9.378	1.815	16,21	250	1.047	2.259	4.125	3.519





# AMIGDALECTOMÍAS Y/O ADENOIDECTOMÍAS





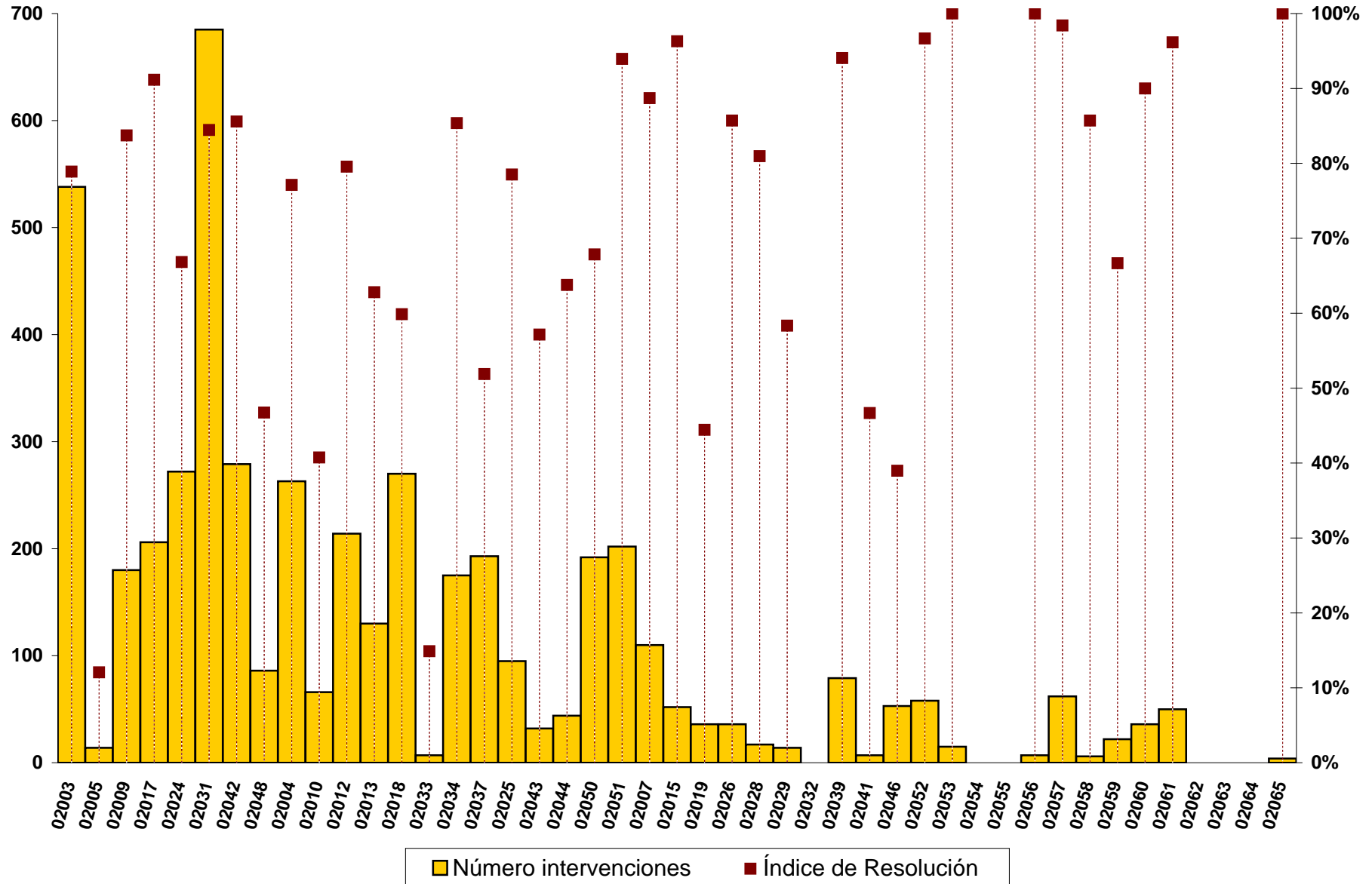
## Amigdalectomías y/o adenoidectomías por hospital y Andalucía: número total, índice de resolución, número en cada tramo etario, % mujeres y % hombres

Tipo Hospital	Hospital	Número Total	Índice de Resolución	<1	De 1 a 14	De 15 a 44	De 45 a 64	≥ 65	% Mujeres	% Hombres
1	02003 - A.H. VIRGEN DEL ROCÍO (SEVILLA)	538	78,89	-	462	74	2	-	43,49	55,95
1	02005 - A.H. VIRGEN MACARENA (SEVILLA)	14	12,07	-	9	5	-	-	57,14	42,86
1	02009 - A.H. PUERTA DEL MAR (CÁDIZ)	180	83,72	-	138	41	1	-	45,56	54,44
1	02017 - A.H. VIRGEN DE LAS NIEVES (GRANADA)	206	91,15	-	158	43	5	-	43,20	56,80
1	02024 - A.H. REINA SOFÍA (CÓRDOBA)	272	66,83	-	262	10	-	-	43,75	56,25
1	02031 - A.H. MÁLAGA	685	84,46	-	657	28	-	-	42,04	57,96
1	02042 - C.H. DE JAÉN	279	85,58	-	239	39	1	-	40,86	59,14
1	02048 - A.H. TORRECÁRDENAS (ALMERÍA)	86	46,74	-	76	8	2	-	43,02	56,98
2	02004 - A.H. DE VALME (SEVILLA)	263	77,13	1	210	51	1	-	43,35	56,65
2	02010 - A.G.S CAMPO DE GIBRALTAR	66	40,74	-	63	2	-	1	53,03	46,97
2	02012 - A.H. JEREZ DE LA FRONTERA	214	79,55	-	169	44	1	-	45,33	54,67
2	02013 - A.H. PUERTO REAL	130	62,80	-	96	32	1	1	48,46	51,54
2	02018 - A.H. SAN CECILIO (GRANADA)	270	59,87	-	259	11	-	-	46,67	53,33
2	02033 - A.H. VIRGEN DE LA VICTORIA (MÁLAGA)	7	14,89	-	1	6	-	-	57,14	42,86
2	02034 - H. COSTA DEL SOL (A.S.COSTA DEL SOL)	175	85,37	-	167	7	1	-	45,14	54,86
2	02037 - C.H. DE HUELVA	193	51,88	-	190	3	-	-	38,34	61,14
3	02025 - A.H. INFANTA MARGARITA (CABRA)	95	78,51	-	80	15	-	-	50,53	49,47
3	02043 - A.H. SAN AGUSTÍN (LINARES)	32	57,14	-	27	5	-	-	50,00	50,00
3	02044 - A.H. SAN JUAN DE LA CRUZ (ÚBEDA)	44	63,77	-	42	1	1	-	40,91	59,09
3	02050 - H. DE PONIENTE - EL EJIDO (A.S. DE PONIENTE)	192	67,84	-	190	1	1	-	44,27	55,73
3	02051 - A.H. SAN JUAN DE DIOS (ALJARAFE)	202	93,95	-	165	36	1	-	44,55	55,45
4	02007 - A.G.S DE OSUNA	110	88,71	-	87	22	1	-	39,09	60,91
4	02015 - A.H. BAZA	52	96,30	-	42	7	2	1	36,54	63,46
4	02019 - A.G.S SUR DE GRANADA (MOTRIL)	36	44,44	-	34	2	-	-	41,67	58,33
4	02026 - A.S. NORTE DE CÓRDOBA (POZOBLANCO)	36	85,71	-	34	2	-	-	38,89	61,11
4	02028 - A.G.S NORTE DE MÁLAGA (ANTEQUERA)	17	80,95	-	5	10	2	-	64,71	35,29
4	02029 - A.G.S SERRANÍA DE MÁLAGA (RONDA)	14	58,33	-	13	1	-	-	35,71	64,29
4	02032 - A.G.S. ESTE DE MÁLAGA - AXARQUÍA	-	0,00	-	-	-	-	-	-	-
4	02039 - A.G.S. NORTE DE HUELVA (RIOTINTO)	79	94,05	-	62	16	1	-	41,77	58,23
4	02041 - H. ALTO GUADALQUIVIR DE ANDUJAR (A.S. ALTO GUADALQUIVIR)	7	46,67	-	3	4	-	-	57,14	42,86
4	02046 - A.G.S NORTE DE ALMERÍA (HUÉRCAL-OVERA)	53	38,97	-	53	-	-	-	43,40	56,60
4	02052 - H. DE MONTILLA (A.S. ALTO GUADALQUIVIR)	58	96,67	-	52	6	-	-	50,00	50,00
5	02053 - H.A.R. SIERRA DE SEGURA (A.S. ALTO GUADALQUIVIR)	15	100,00	-	13	2	-	-	66,67	33,33
5	02054 - H.A.R. EL TOYO (A.S. DE PONIENTE)	-	0,00	-	-	-	-	-	-	-
5	02055 - H.A.R. DE ALCAUDETE (A.S. ALTO GUADALQUIVIR)	-	0,00	-	-	-	-	-	-	-
5	02056 - H.A.R. SIERRA NORTE (A.S. BAJO GUADALQUIVIR)	7	100,00	-	2	5	-	-	42,86	57,14
5	02057 - H.A.R. DE UTRERA (A.S. BAJO GUADALQUIVIR)	62	98,41	-	44	17	1	-	51,61	48,39
5	02058 - H.A.R. DE PUENTE GENIL (A.S. ALTO GUADALQUIVIR)	6	85,71	-	5	1	-	-	66,67	33,33
5	02059 - H.A.R. DE GUADIX (A.S. DE PONIENTE)	22	66,67	-	21	1	-	-	54,55	45,45
5	02060 - H.A.R. DE BENALMÁDENA (A.S.COSTA DEL SOL)	36	90,00	-	4	32	-	-	55,56	44,44
5	02061 - H.A.R. DE ÉCIJA (A.S. BAJO GUADALQUIVIR)	50	96,15	-	39	11	-	-	52,00	48,00
5	02062 - H.A.R. DE MORÓN DE LA FRONTERA (A.S. BAJO GUADALQUIVIR)	-	0,00	-	-	-	-	-	-	-
5	02063 - H.A.R. DE LOJA (A.S. DE PONIENTE)	-	0,00	-	-	-	-	-	-	-
5	02064 - H.A.R. DE ALCALÁ LA REAL (A.S. ALTO GUADALQUIVIR)	-	0,00	-	-	-	-	-	-	-
5	02065 - H.A.R. VALLE DEL GUADIATO (A.S. ALTO GUADALQUIVIR)	4	100,00	-	3	1	-	-	50,00	50,00
	Total	4.807	71,70	1	4.176	602	25	3	44,21	55,71

### Amigdalectomías y/o adenoidectomías en HDQ e IR por Hospital. Andalucía 2012

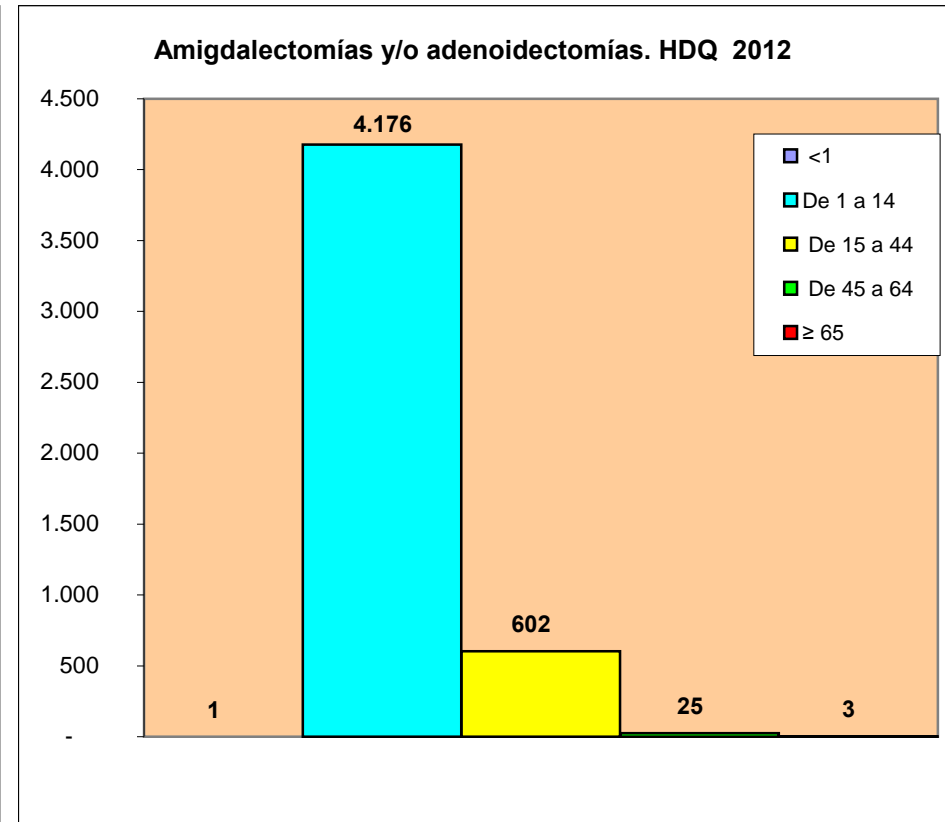
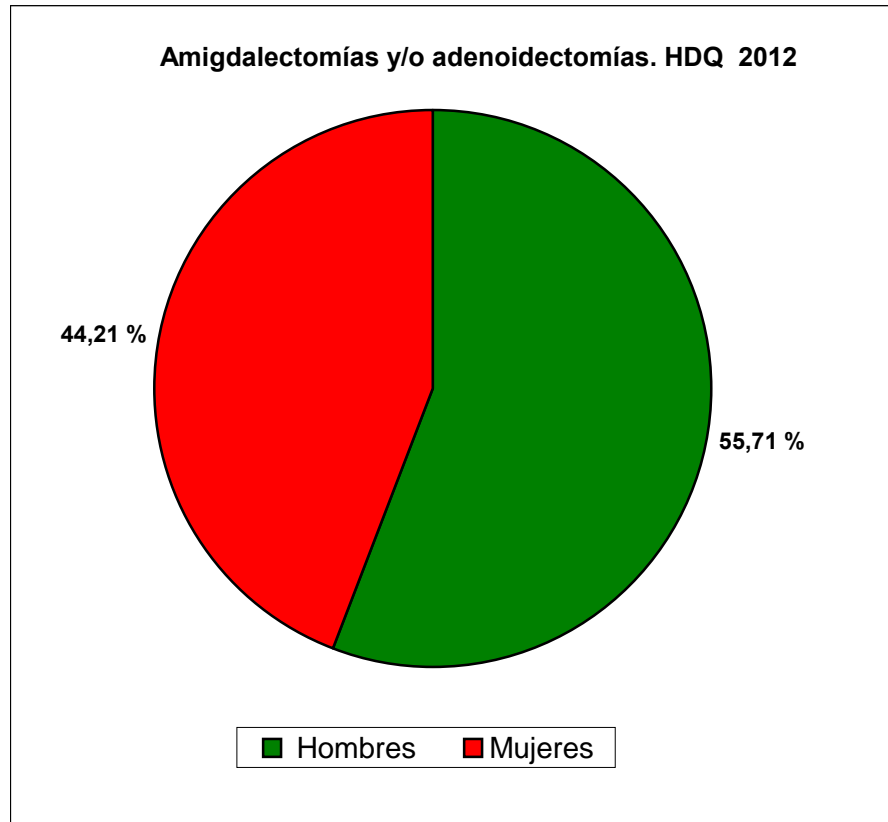
Intervenciones

Índice Resolución



### Amigdalectomías y/o adenoidectomías en Andalucía: ámbito, sexo y grupo de edad.

Ambito	Número total	Hombre	Mujer	% Mujeres	<1	De 1 a 14	De 15 a 44	De 45 a 64	≥ 65
HDQ	4.807	2.678	2.125	44,21	1	4.176	602	25	3
HOSP	1.897	973	923	48,66	-	1.242	595	47	13
<b>Total</b>	<b>6.704</b>	<b>3.651</b>	<b>3.048</b>	<b>45,47</b>	<b>1</b>	<b>5.418</b>	<b>1.197</b>	<b>72</b>	<b>16</b>





# COLECISTECTOMÍAS



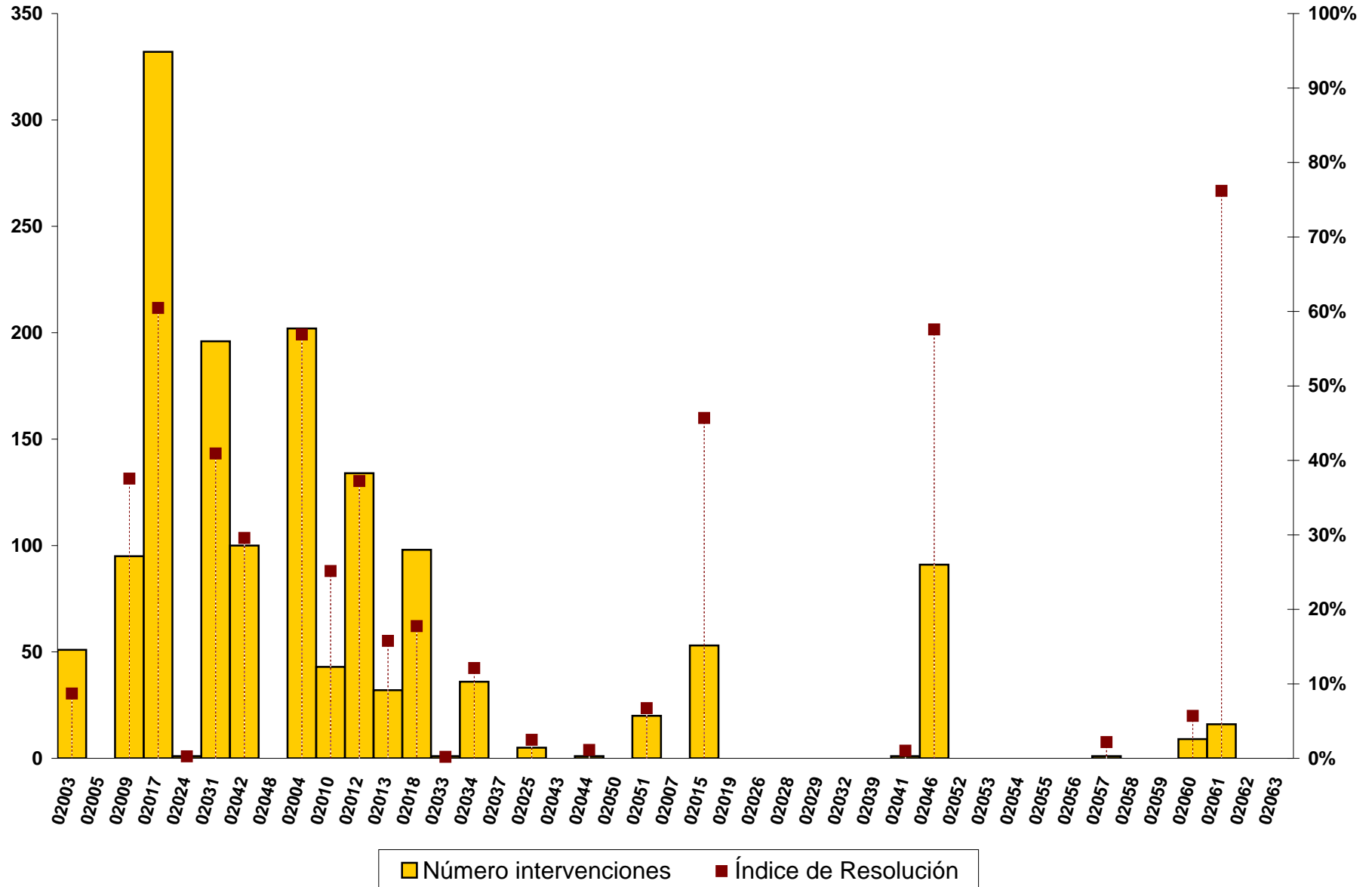
## Colecistectomías por hospital y Andalucía: número total, índice de resolución, número en cada tramo etario, % mujeres y % hombres

Tipo Hospital	Hospital	Número Total	Índice de Resolución	< 1	De 1 a 14	De 15 a 44	De 45 a 64	≥ 65	% Mujeres	% Hombres
1	02003 - A.H. VIRGEN DEL ROCÍO (SEVILLA)	51	8,69	-	-	25	20	6	72,55	27,45
1	02005 - A.H. VIRGEN MACARENA (SEVILLA)	-	0,00	-	-	-	-	-	-	-
1	02009 - A.H. PUERTA DEL MAR (CÁDIZ)	95	37,55	-	1	27	39	28	69,47	30,53
1	02017 - A.H. VIRGEN DE LAS NIEVES (GRANADA)	332	60,47	-	-	86	132	114	65,06	34,94
1	02024 - A.H. REINA SOFÍA (CÓRDOBA)	1	0,26	-	-	1	-	-	100,00	-
1	02031 - A.H. MÁLAGA	196	40,92	-	-	53	97	46	72,45	27,55
1	02042 - C.H. DE JAÉN	100	29,59	-	-	33	46	21	74,00	26,00
1	02048 - A.H. TORRECÁRDENAS (ALMERÍA)	-	0,00	-	-	-	-	-	-	-
2	02004 - A.H. DE VALME (SEVILLA)	202	56,90	-	-	73	90	39	78,71	21,29
2	02010 - A.G.S CAMPO DE GIBRALTAR	43	25,15	-	-	13	22	8	60,47	39,53
2	02012 - A.H. JEREZ DE LA FRONTERA	134	37,22	-	-	46	58	30	70,15	29,85
2	02013 - A.H. PUERTO REAL	32	15,76	-	-	12	16	4	78,12	21,88
2	02018 - A.H. SAN CECILIO (GRANADA)	98	17,75	-	-	33	43	22	71,43	28,57
2	02033 - A.H. VIRGEN DE LA VICTORIA (MÁLAGA)	1	0,20	-	-	-	1	-	100,00	-
2	02034 - H. COSTA DEL SOL (A.S.COSTA DEL SOL)	36	12,12	-	-	13	11	12	75,00	25,00
2	02037 - C.H. DE HUELVA	-	0,00	-	-	-	-	-	-	-
3	02025 - A.H. INFANTA MARGARITA (CABRA)	5	2,48	-	-	1	3	1	80,00	20,00
3	02043 - A.H. SAN AGUSTÍN (LINARES)	-	0,00	-	-	-	-	-	-	-
3	02044 - A.H. SAN JUAN DE LA CRUZ (UBEDA)	1	1,12	-	-	-	1	-	100,00	-
3	02050 - H. DE PONIENTE - EL EJIDO (A.S. DE PONIENTE)	-	0,00	-	-	-	-	-	-	-
3	02051 - A.H. SAN JUAN DE DIOS (ALJARAFE)	20	6,73	-	-	7	8	5	90,00	10,00
4	02007 - A.G.S DE OSUNA	-	0,00	-	-	-	-	-	-	-
4	02015 - A.H. BAZA	53	45,69	-	-	13	21	19	77,36	22,64
4	02019 - A.G.S SUR DE GRANADA (MOTRIL)	-	0,00	-	-	-	-	-	-	-
4	02026 - A.S. NORTE DE CÓRDOBA (POZOBLANCO)	-	0,00	-	-	-	-	-	-	-
4	02028 - A.G.S NORTE DE MÁLAGA (ANTEQUERA)	-	0,00	-	-	-	-	-	-	-
4	02029 - A.G.S SERRANÍA DE MÁLAGA (RONDA)	-	0,00	-	-	-	-	-	-	-
4	02032 - A.G.S. ESTE DE MÁLAGA - AXARQUÍA	-	0,00	-	-	-	-	-	-	-
4	02039 - A.G.S. NORTE DE HUELVA (RIOTINTO)	-	0,00	-	-	-	-	-	-	-
4	02041 - H. ALTO GUADALQUIVIR DE ANDUJAR (A.S. ALTO GUADALQUIVIR)	1	1,02	-	-	1	-	-	100,00	-
4	02046 - A.G.S NORTE DE ALMERÍA (HUÉRCAL-OVERA)	91	57,59	-	-	36	33	22	60,44	39,56
4	02052 - H. DE MONTILLA (A.S. ALTO GUADALQUIVIR)	-	0,00	-	-	-	-	-	-	-
5	02053 - H.A.R. SIERRA DE SEGURA (A.S. ALTO GUADALQUIVIR)	-	0,00	-	-	-	-	-	-	-
5	02054 - H.A.R. EL TOYO (A.S. DE PONIENTE)	-	0,00	-	-	-	-	-	-	-
5	02055 - H.A.R. DE ALCAUDETE (A.S. ALTO GUADALQUIVIR)	-	0,00	-	-	-	-	-	-	-
5	02056 - H.A.R. SIERRA NORTE (A.S. BAJO GUADALQUIVIR)	-	0,00	-	-	-	-	-	-	-
5	02057 - H.A.R. DE UTRERA (A.S. BAJO GUADALQUIVIR)	1	2,17	-	-	1	-	-	-	100,00
5	02058 - H.A.R. DE PUENTE GENIL (A.S. ALTO GUADALQUIVIR)	-	0,00	-	-	-	-	-	-	-
5	02059 - H.A.R. DE GUADIX (A.S. DE PONIENTE)	-	0,00	-	-	-	-	-	-	-
5	02060 - H.A.R. DE BENALMÁDENA (A.S.COSTA DEL SOL)	9	5,70	-	-	5	2	2	88,89	11,11
5	02061 - H.A.R. DE ÉCIJA (A.S. BAJO GUADALQUIVIR)	16	76,19	-	-	9	6	1	87,50	12,50
5	02062 - H.A.R. DE MORÓN DE LA FRONTERA (A.S. BAJO GUADALQUIVIR)	-	0,00	-	-	-	-	-	-	-
5	02063 - H.A.R. DE LOJA (A.S. DE PONIENTE)	-	0,00	-	-	-	-	-	-	-
5	02064 - H.A.R. DE ALCALÁ LA REAL (A.S. ALTO GUADALQUIVIR)	-	0,00	-	-	-	-	-	-	-
5	02065 - H.A.R. VALLE DEL GUADIATO (A.S. ALTO GUADALQUIVIR)	-	0,00	-	-	-	-	-	-	-
	Total	1.518	17,74	-	1	488	649	380	71,15	28,85

### Colecistectomías en HDQ e IR por Hospital. Andalucía 2012

Intervenciones

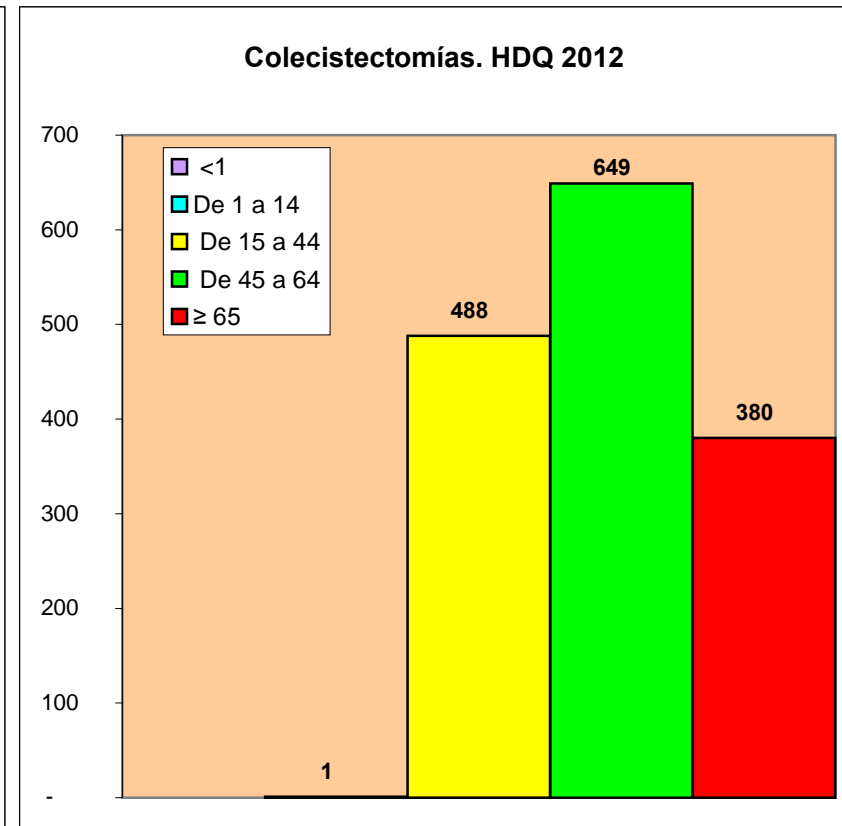
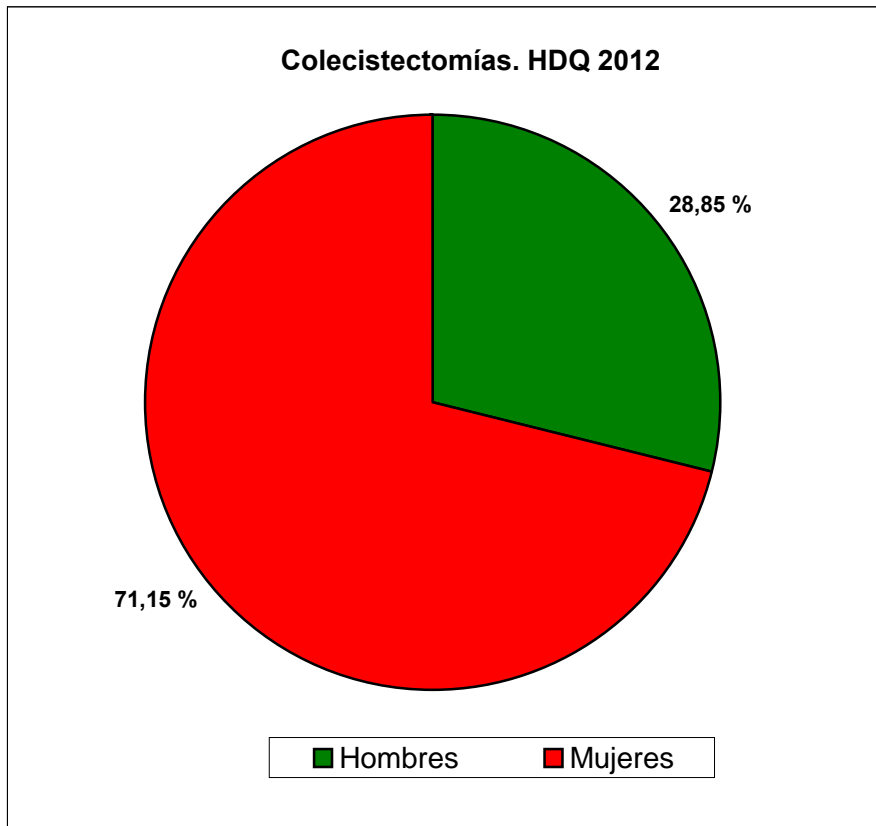
Índice Resolución





### Colecistectomías en Andalucía: ámbito, sexo y grupo de edad.

Ambito	Número total	Hombre	Mujer	% Mujeres	<1	De 1 a 14	De 15 a 44	De 45 a 64	≥ 65
HDQ	1.518	438	1.080	71,15	-	1	488	649	380
HOSP	7.040	2.572	4.468	63,47	-	19	1.864	2.648	2.509
Total	8.558	3.010	5.548	64,83	-	20	2.352	3.297	2.889





ANEXO



## **CLASIFICACIÓN EN GRUPOS CCS - UNINIVEL Y CÓDIGOS CIE DE LOS PROCEDIMIENTOS DE CIRUGÍA MAYOR INCLUIDOS EN HOSPITAL DE DÍA QUIRÚRGICO PARA EL AÑO 2012**

### **CCS 5 Inserción de catéter o de estimulador espinal e inyección en el canal espinal**

03.93 Colocacion o sustitucion neuroestimulador espinal

### **CCS 6 Descompresión de nervio periférico**

04.43 Liberacion tunel carpiano

04.44 Liberacion tunel tarsal

04.49 Descompresion adherencia nervio o ganglio periferico otra

### **CCS 7 Otros procedimientos diagnósticos del sistema nervioso**

01.15 Biopsia de cráneo

### **CCS 9 otros procedimientos terapéuticos con uso de quirófano del sistema nervioso**

04.07 Escision nervio craneal o periferico otra

04.92 Colocacion o sustitucion neuroestimulador periferico

86.94 Insercion o sustitucion generador pulsos neuroestimulador simple

### **CCS 10 Tiroidectomía parcial o total**

06.2 Hemitiroidectomia

06.31 Escision glandula tiroides local

06.4 Tiroidectomia total

### **CCS 14 Procedimientos sobre glaucoma**

12.54 Trabeculotomia externa

12.64 Trabeculectomia externa

12.65 Fistulación escleral con iridectomía. Otra

12.79 Procedimiento glaucoma otro

### **CCS 15 Procedimientos sobre cristalino y cataratas**

13.11 Extraccion intracapsular cristalino via temporal inferior

13.19 Extraccion intracapsular cristalino. otra

13.2 Extraccion extracapsular cristalino por extraccion lineal

13.3 Extraccion extracapsular cristalino por aspiracion

- 13.41 Facoemulsificación y aspiración catarata
- 13.42 Fragmentación mecánica y aspiración catarata vía posterior
- 13.43 Fragmentación mecánica y aspiración catarata otra
- 13.51 Extracción extracapsular cristalino vía temporal inferior
- 13.59 Extracción extracapsular cristalino. otra
- 13.64 Discisión catarata membrana secundaria
- 13.65 Escisión catarata membrana secundaria
- 13.66 Fragmentación mecánica membrana secundaria
- 13.69 Extracción catarata. Otra
- 13.70 Inserción cristalino protésico. neom
- 13.71 Inserción cristalino protésico en operación catarata
- 13.72 Inserción cristalino protésico secundaria
- 13.8 Extracción cristalino implantado
- 13.90 Operación cristalino ncoc

#### **CCS 16 Reparación de desgarro y desprendimiento de retina**

- 14.41 Indentación escleral con implantación retina
- 14.49 Indentación escleral. otra
- 14.52 Reparación desprendimiento retina por crioterapia
- 14.54 Reparación desprendimiento retina por fotocoagulación láser

#### **CCS 19 Otros procedimientos terapéuticos sobre párpados, conjuntiva y córnea**

- 08.20 Escisión párpado local neom
- 08.21 Escisión chalazión
- 08.22 Escisión párpado local otra
- 08.23 Escisión párpado local importante espesor parcial
- 08.24 Escisión párpado importante local espesor total
- 08.25 Destrucción párpado local
- 08.33 Reparación blefaroptosis con resección músculo elevador
- 08.36 Reparación blefaroptosis otra
- 08.42 Reparación entropión y ectropión por sutura
- 08.43 Reparación entropión y ectropión por resección en cuña
- 08.44 Reparación entropión y ectropión con reconstrucción párpado
- 08.49 Reparación entropión y ectropión. Otra
- 08.52 Blefarorrafia
- 08.61 Reconstrucción párpado con colgajo o injerto piel

08.70 Reconstrucción párpado neom  
 08.74 Reconstrucción párpado grosor total otra  
 09.20 Escisión glándula lagrimal neom  
 09.41 Exploración punto lagrimal  
 09.42 Exploración canaliculo lagrimal  
 09.43 Exploración conducto nasolagrimal  
 09.44 Intubación conducto nasolagrimal  
 09.49 Manipulación conducto lagrimal. Otra  
 09.53 Incisión saco lagrimal  
 09.6 Escisión saco y conducto lagrimal  
 09.72 Reparación punto lagrimal otra  
 09.81 Dacriocistorrinostomia [dcr]  
 09.83 Conjuntivorrinostomia con tubo o stent  
 09.99 Operación aparato lagrimal. Otra  
 10.31 Escisión conjuntiva local  
 10.44 Injerto libre conjuntiva otro  
 10.49 Conjuntivoplastia. Otra  
 10.6 Sutura conjuntiva  
 10.91 Inyección subconjuntival  
 10.99 Operación conjuntiva. Otra  
 11.31 Transposición pterigión  
 11.32 Escisión pterigión con injerto cornea  
 11.39 Escisión pterigión. Otra  
 11.51 Sutura cornea  
 11.52 Reparación de deshicencia de herida postoperatoria de córnea

**CCS 20 Otros procedimientos terapéuticos intraoculares**

12.89 Operación esclerótica. Otra  
 12.91 Evacuación terapéutica cámara anterior ojo  
 12.92 Inyección cámara anterior  
 14.6 Extracción material implantado segmento posterior ojo  
 14.72 Extracción cuerpo vítreo otra  
 14.73 Vitrectomía mecánica vía anterior  
 14.74 Vitrectomía mecánica otra  
 14.75 Inyección sustituto vítreo  
 14.79 Operación cuerpo vítreo. Otra

14.9 Operacion retina,coroides y camara oposterior otra

**CCS 21 Otros procedimientos terapéuticos sobre músculos extraoculares y órbita**

- 15.11 Recesion musculo extraocular unico
- 15.12 Avance musculo extraocular unico
- 15.13 Reseccion musculo extraocular unico
- 15.19 Operacion musculo extraocular unico con desprendimiento. otra
- 15.21 Alargamiento musculo extraocular unico
- 15.22 Acortamiento musculo extraocular unico
- 15.3 Operacion musculo extraocular dos o mas y desprendimiento
- 15.4 Operacion musculo extraocular dos o mas otra
- 15.5 Transposicion musculo extraocular
- 16.91 Inyeccion sustancia terapeutica retrobulbar
- 16.99 Operacion globo ojo otra

**CCS 22 Timpanoplastia**

- 19.4 Timpanoplastia tipo i y neom

**CCS 23 Miringotomía**

- 20.01 Miringotomia con insercion tubo
- 20.09 Miringotomia. Otra

**CCS 26 Otros procedimientos terapéuticos sobre el oído**

- 18.21 Escision seno preauricular
- 18.31 Escision oido externo radical
- 18.6 Reconstrucción de conducto auditivo externo
- 18.79 Reparacion oido externo plastica. Otra
- 18.9 Operación oido externo. Otra
- 19.11 Estapedectomia con reposicion yunque
- 19.19 Estapedectomia. Otra

**CCS 28 Procedimientos plásticos sobre nariz**

- 21.5 Reseccion tabique nariz submucosa
- 21.83 Reconstrucción total de nariz
- 21.84 Rinoplastia secundaria
- 21.88 Septoplastia otra



21.89 Operacion nariz reparadora y plastica. Otra

**CCS 29 Procedimientos sobre dientes**

24.4 Escision maxilar dentaria local

**CCS 30 Amigdalectomía y/o adenoidectomía**

28.2 Amigdalectomia sin adenoidectomia

28.3 Amigdalectomia con adenoidectomia

28.6 Adenoidectomia sin amigdalectomia

**CCS 31 Procedimientos diagnóstico sobre en nariz, boca y faringe**

25.02 Biopsia lengua. Otra

**CCS 33 Otros procedimientos terapéuticos con uso de quirófano sobre nariz, boca y faringe**

21.61 Turbinectomia por diatermia o criocirugia

21.62 Fracturacion cornetes

21.69 Turbinectomia. Otra

22.41 Sinusotomia frontal

22.42 Sinusectomia frontal

22.50 Sinusotomia nariz.neom

22.51 Etmoidotomia

22.53 Incision multiple seno nariz

22.62 Escisión de lesión de seno maxilar con otro abordaje

25.1 Escision lengua local

26.29 Escision glandula salival local. . Otra

27.42 Escision labio local amplia

27.43 Escision labio local. Otra

27.49 Escision boca. Otra

27.54 Reparacion labio leporino

27.69 Palatoplastia. Otra

27.72 Escision uvula

28.4 Escision resto amigdalino

28.5 Escision amigdala lingual

28.92 Escision amigdala y adenoide local

**CCS 42 Otros procedimientos terapéuticos con uso de quirófano sobre aparato respiratorio**

30.09 Escision laringe local. Otra

**CCS 53 Eliminación de venas varicosa de miembro inferior**

38.59 Escision variz miembro inferior

**CCS 57 Creación, revisión y eliminación de fistula arteriovenosa o cánula vaso a vaso para diálisis**

39.27 Fistula arteriovenosa para dialisis

39.43 Extraccion fistula arteriovenosa para dialisis riñon

39.93 Insercion canula vaso a vaso

**CCS 61 Otros procedimientos en vasos no de cabeza y cuello**

39.49 Revision procedimiento vascular. Otra

39.92 Inyeccion agente esclerosante vena

**CCS 62 Otros procedimientos diagnósticos cardiovasculares**

38.21 Biopsia vaso sanguineo

**CCS 67 Otros procedimientos terapéuticos sobre los sistemas hemático y linfático**

40.11 Biopsia ganglio y vaso linfatico

40.21 Escision ganglio linfatico cervical profundo

40.23 Escision ganglio linfatico axilar

40.24 Escision ganglio linfatico inguinal

40.29 Escision ganglio y vaso linfatico. Otra

**CCS 81 Procedimientos sobre hemorroides**

49.45 Ligadura hemorroides

49.46 Hemorroidectomia

49.49 Procedimientos sobre hemorroides. Otros

**CCS 84 Colectomía y exploración del conducto común**

51.23 Colectomía laparoscopica

51.24 Colectomía parcial laparoscopica

**CCS 85 Reparación de hernia inguinal y femoral**

- 17.11 Reparación laparoscópica de hernia inguinal unilateral directa con injerto o prótesis
- 17.12 Reparación laparoscópica de hernia inguinal unilateral indirecta con injerto o prótesis
- 17.13 Reparación laparoscópica de hernia inguinal unilateral con injerto o prótesis, neom
- 17.21 Reparación bilateral laparoscópica de hernia inguinal directa con injerto o prótesis
- 17.22 Reparación bilateral laparoscópica de hernia inguinal indirecta con injerto o prótesis
- 17.23 Reparación bilateral laparoscópica de hernia inguinal, una directa y otra indirecta, con injerto o prótesis
- 17.24 Reparación bilateral laparoscópica de hernia inguinal con injerto o prótesis, neom
- 53.00 Reparacion hernia inguinal unilateral.neom
- 53.01 Reparacion hernia inguinal unilateral.directa
- 53.02 Reparacion hernia inguinal unilateral.indirecta
- 53.03 Reparacion hernia inguinal unilateral.directa con injerto
- 53.04 Reparacion hernia inguinal unilateral.indirecta con injerto
- 53.05 Reparacion hernia inguinal unilateral.neom con injerto
- 53.10 Reparacion hernia inguinal bilateral.neom
- 53.11 Reparacion hernia inguinal bilateral.directa
- 53.12 Reparacion hernia inguinal bilateral.indirecta
- 53.13 Reparacion hernia inguinal bilateral.directa e indirecta
- 53.14 Reparacion hernia inguinal bilateral.directa con injerto
- 53.15 Reparacion hernia inguinal bilateral.indirecta con injerto
- 53.16 Reparacion hernia inguinal bilateral.directa e indirecta con injerto
- 53.17 Reparacion hernia inguinal bilateral.neom con injerto
- 53.21 Reparacion hernia crural unilateral.con injerto
- 53.29 Reparacion hernia crural unilateral. Otra
- 53.31 Reparacion hernia crural bilateral.con injerto
- 53.39 Reparacion hernia crural bilateral. Otra

**CCS 86 Otra reparación de hernia**

- 53.41 Reparacion hernia umbilical.con injerto
- 53.42 Reparación laparoscópica de hernia umbilical con injerto o prótesis
- 53.43 Otra herniorrafia umbilical laparoscópica
- 53.49 Reparacion hernia umbilical. Otra
- 53.51 Reparacion eventracion sin injerto
- 53.59 Reparacion hernia abdomen sin injerto. Otra
- 53.61 Reparacion eventracion con injerto
- 53.62 Reparación laparoscópica de hernia incisional con injerto o prótesis

- 53.63 Otra reparación laparoscópica de otra hernia de pared abdominal anterior con injerto o prótesis
- 53.69 Reparación hernia abdomen con injerto. Otra
- 53.71 Reparación laparoscópica de hernia diafragmática, abordaje abdominal
- 53.75 Reparación de hernia diafragmática, abordaje abdominal, neom
- 53.83 Reparación laparoscópica de hernia diafragmática, abordaje torácico
- 53.9 Reparación hernia otra

#### **CCS 87 Laparoscopia**

- 54.21 Laparoscopia

#### **CCS 90 Escisión y lisis de adhesiones peritoneales**

- 54.51 Lisis adherencia peritoneo.laparoscopica

#### **CCS 94 Otros procedimientos terapéuticos con uso de quirófano sobre tracto gastrointestinal superior**

- 44.66 Cardioplastia y funduplicatura
- 44.67 Creación competencia esfínter gastroesofágico laparoscopica

#### **CCS 96 Otros procedimientos terapéuticos con uso de quirófano sobre tracto gastrointestinal inferior**

- 49.01 Drenaje absceso perianal
- 49.04 Escisión tejido perianal. Otra
- 49.11 Fistulotomía ano
- 49.12 Fistulectomía ano
- 49.39 Escisión ano local. Otra
- 49.51 Esfínterotomía ano.lateral interna
- 49.52 Esfínterotomía ano.posterior
- 49.59 Esfínterotomía ano. Otra
- 49.71 Sutura ano
- 49.73 Cierre fístula ano
- 49.79 Reparación esfínter ano. Otra

#### **CCS 98 Otros procedimientos terapéuticos sobre aparato digestivo (sin uso de quirófano en EEUU)**

- 51.85 Esfínterotomía y papilotomía biliar endoscópica
- 51.88 Extracción cálculo vía biliar endoscópica

#### **CCS 99 Otros procedimientos terapéuticos con uso de quirófano sobre aparato digestivo**

- 54.3 Escisión pared abdomen local

**CCS 100 Endoscopia y biopsia endoscópica de vías urinarias**

57.33 Biopsia vejiga cerrada transuretral

**CCS 101 Escisión transuretral, drenaje o eliminación de obstrucción urinaria**

57.41 Lisis transuretral adhesión intraluminal vejiga

57.49 Escisión vejiga local transuretral. Otra

**CCS 103 Nefrotomía y nefrostomía**

55.02 Nefrostomía

55.03 Nefrostomía percutánea sin fragmentación

**CCS 106 Procedimientos sobre incontinencia genitourinaria**

59.4 Suspensión uretra suprapúbica

59.5 Suspensión uretra retropúbica

59.6 Suspensión parauretral

59.71 Suspensión uretrovesical con músculo elevador

59.79 Reparación incontinencia orina. Otra

**CCS 109 Procedimientos sobre uretra**

58.1 Meatotomía uretral

58.45 Reparación hipospadía y epispadía

58.5 Liberación estenosis uretra

**CCS 110 Otros procedimientos diagnósticos sobre vías urinarias**

57.39 Procedimiento diagnóstico vejiga.otro

**CCS 112 Otros procedimientos terapéuticos con uso de quirófano sobre vías urinarias**

56.2 Ureterotomía

56.89 Reparación ureter. Otra

56.99 Operación ureter. Otra

57.99 Operación sobre vejiga. Otra

**CCS 115 Circuncisión**

64.0 Circuncisión

**CCS 116 Procedimientos diagnóstico sobre genitales masculinos**

- 60.18 Procedimientos diagnósticos sobre próstata y tejido periprostático. Otros
- 62.12 Biopsia testículo otra
- 64.11 Biopsia pene

**CCS 117 Otros procedimientos terapéuticos sobre genitales masculinos (sin uso de quirófano en EEUU)**

- 63.70 Esterilización masculina neom
- 63.71 Ligadura conducto deferente
- 63.72 Ligadura cordón espermático
- 63.73 Vasectomía

**CCS 118 Otros procedimientos terapéuticos con uso de quirófano sobre genitales masculinos**

- 61.2 Reparación hidrocele (tunica vaginal)
- 61.92 Escisión tunica vaginal local salvo hidrocele
- 61.99 Operación escroto y tunica vaginal. Otra
- 62.3 Orquiectomía unilateral
- 62.5 Orquidopexia
- 63.1 Escisión varicocele e hidrocele cordón espermático
- 63.2 Escisión quiste epididimo
- 63.3 Escisión cordón espermático y epididimo local otra
- 64.2 Escisión pene local
- 64.49 Reparación pene. Otra
- 64.93 Sección adherencia pene
- 64.98 Operación pene otra
- 64.99 Operación órgano genital masculino. Otra

**CCS 119 Ooforectomía unilateral y bilateral**

- 65.31 Ooforectomía unilateral.laparoscópica
- 65.41 Salpingooforectomía unilateral.laparoscópica
- 65.49 Salpingooforectomía unilateral. Otra
- 65.53 Ooforectomía bilateral en una intervención laparoscópica
- 65.54 Ooforectomía ovario único laparoscópica
- 65.61 Salpingooforectomía bilateral en una intervención otra
- 65.63 Salpingooforectomía bilateral en una laparoscopia

**CCS 120 Otro intervenciones sobre ovario**

- 65.01 Ooforotomia.laparoscopica
- 65.21 Marsupializacion quiste ovario
- 65.23 Marsupializacion quiste ovario laparoscopica
- 65.24 Escision ovario en cuña laparoscopica
- 65.25 Escision ovario local laparoscopica otra
- 65.29 Escision ovario local. Otra
- 65.91 Aspiracion ovario

**CCS 121 Ligadura de trompas de falopio**

- 66.21 Ligadura trompa de falopio bilateral endoscopica
- 66.22 Seccion trompa de falopio bilateral endoscopica
- 66.29 Oclusion trompa de falopio bilateral endoscopica. Otra
- 66.31 Ligadura trompa de falopio bilateral otra
- 66.32 Seccion trompa de falopio bilateral otra
- 66.39 Oclusion trompa de falopio bilateral. Otra

**CCS 123 Otras intervenciones sobre trompas de falopio**

- 66.71 Sutura trompa de falopio
- 66.79 Reparacion trompa de falopio. Otra

**CCS 125 Otra escisión de cuello uterino y útero**

- 67.2 Conizacion cervix
- 67.31 Marsupializacion quiste cervix
- 67.32 Escision cervix local por cauterizacion
- 67.33 Escision cervix local por criocirugia
- 67.39 Escision cervix local otra. Otra
- 68.23 Escision endometrio
- 68.29 Escision utero local. Otra

**CCS 126 Aborto (terminación de embarazo)**

- 69.51 Legrado por aspiracion utero para terminacion embarazo

**CCS 127 Dilatación, legrado y aspiración tras parto o aborto**

- 69.02 Legrado y dilatacion utero postparto o tras aborto
- 69.52 Legrado por aspiracion utero postparto y tras aborto

**CCS 128 Dilatación y legrado diagnósticos**

69.09 Legrado y dilatacion utero. Otra

**CCS 130 Otros procedimientos diagnósticos sobre órganos femeninos**

65.11 Biopsia ovario por aspiracion

65.12 Biopsia ovario otra

65.13 Biopsia ovario laparoscopica

66.11 Biopsia trompa de falopio

67.11 Biopsia endocervical utero

67.12 Biopsia cervix otra

67.19 Procedimiento diagnostico cervix.otro

68.13 Biopsia útero abierta

68.16 Biopsia útero cerrada

68.19 Procedimiento diagnostico utero y estructura soporte.otro

70.24 Biopsia vagina

71.11 Biopsia vulva

**CCS 132 Otros procedimientos terapéuticos con uso de quirófano sobre órganos femeninos**

66.01 Salpingotomia

70.33 Escision vagina local

71.22 Incision glandula de bartholino (quiste)

71.23 Marsupializacion glandula de bartholino (quiste)

71.24 Escision glandula de bartholino (quiste)

71.3 Escision vulva y perineo local otra

**CCS 141 Otros procedimientos obstétricos terapéuticos**

67.51 Cerclaje cervix transabdominal

67.59 Reparacion orificio cervical interno. Otra

**CCS 142 Escisión parcial de hueso**

76.2 Escision hueso cara local

77.60 Escision hueso local.neom

77.61 Escision hueso local.escapula,clavicula y torax

77.62 Escision hueso local.humero

77.63 Escision hueso local.radio y cubito

77.64 Escision hueso local.carpo y metacarpo



- 77.65 Escision hueso local.femur
- 77.66 Escision hueso local.rotula
- 77.67 Escision hueso local.tibia y perone
- 77.68 Escision hueso local.tarso y metatarso
- 77.69 Escision hueso local. Otra
- 77.80 Ostectomia parcial.neom
- 77.81 Ostectomia parcial.escapula,clavicula y torax
- 77.83 Ostectomia parcial.radio y cubito
- 77.84 Ostectomia parcial.carpo y metacarpo
- 77.85 Ostectomia parcial.femur
- 77.86 Ostectomia parcial.rotula
- 77.87 Ostectomia parcial.tibia y perone
- 77.88 Ostectomia parcial.tarso y metatarso
- 77.89 Ostectomia parcial. Otra

**CCS 143 Bunionectomía o reparación de deformidades de los dedos de los pies**

- 77.51 Bursectomia primer metatarsiano con osteotomia
- 77.52 Bursectomia primer metatarsiano con artrodesis
- 77.53 Bursectomia primer metatarsiano con correccion tejido blando
- 77.54 Escision hallux valgus
- 77.56 Reparacion dedo pie en martillo
- 77.57 Reparacion dedo pie en clava
- 77.58 Escision, fusion y reparacion dedo pie otra
- 77.59 Bursectomia primer metatarsiano otra

**CCS 144 Tratamiento de fractura o luxación facial**

- 76.97 Extraccion dispositivo fijacion interna hueso cara

**CCS 145 Tratamiento de fractura o luxación de radio y cúbito**

- 78.63 Extraccion dispositivo implantado en hueso.radio y cubito

**CCS 146 Tratamiento de fractura o luxación de cadera y fémur**

- 78.65 Extraccion dispositivo implantado en hueso.femur

**CCS 147 Tratamiento de fractura o luxación de extremidad inferior (excepto cadera o fémur)**

- 78.66 Extraccion dispositivo implantado en hueso.rotula

- 78.67 Extraccion dispositivo implantado en hueso.tibia y perone
- 78.68 Extraccion dispositivo implantado en hueso.tarso y metatarso

**CCS 148 Otro procedimiento sobre fracturas o luxaciones**

- 78.60 Extraccion dispositivo implantado en hueso.neom
- 78.61 Extraccion dispositivo implantado en hueso.clavicula y torax
- 78.62 Extraccion dispositivo implantado en hueso.humero
- 78.64 Extraccion dispositivo implantado en hueso.carpó y metacarpó
- 78.69 Extraccion dispositivo implantado en hueso.otro

**CCS 149 Artroscopia**

- 80.20 Artroscopia.neom
- 80.21 Artroscopia.hombro
- 80.22 Artroscopia.codo
- 80.23 Artroscopia.muñeca
- 80.24 Artroscopia.mano y dedo mano
- 80.25 Artroscopia.cadera
- 80.26 Artroscopia.rodilla
- 80.27 Artroscopia.tobillo
- 80.28 Artroscopia.pie y dedo pie
- 80.29 Artroscopia. Otra

**CCS 151 Escisión del cartílago semilunar de la rodilla**

- 80.6 Escision menisco rodilla

**CCS 152 Artroplastia de rodilla**

- 81.46 Reparacion ligamento lateral rodilla otra
- 81.45 Reparacion ligamento cruzado rodilla otra

**CCS 154 Artroplastia diferentes a cadera o rodilla**

- 81.82 Reparacion luxacion hombro recidivante
- 81.83 Reparacion hombro otra

**CCS 159 Otros procedimientos diagnósticos sobre el sistema osteomuscular**

- 76.11 Biopsia hueso facial
- 77.40 Biopsia hueso sitio no especificado

- 77.41 Biopsia hueso escápula, clavícula y tórax
- 77.42 Biopsia hueso húmero
- 77.43 Biopsia hueso radio y cúbito
- 77.44 Biopsia hueso carpo y metacarpo
- 77.45 Biopsia hueso fémur
- 77.46 Biopsia hueso rotula
- 77.47 Biopsia hueso tibia y peroné
- 77.48 Biopsia hueso tarso y metatarso
- 77.49 Biopsia hueso. Otra
- 83.21 Biopsia tejido blando

**CCS 160 Otros procedimientos terapéuticos sobre músculos y tendones**

- 82.01 Exploracion vaina tendon mano
- 82.02 Miotomia mano
- 82.11 Tenotomia mano
- 82.21 Escision vaina tendon mano local
- 82.29 Escision tejido blando mano local otra
- 82.31 Bursectomia mano
- 82.33 Tenonectomia mano otra
- 82.35 Fasciectomia mano otra
- 82.39 Escision tejido blando mano. Otra
- 82.71 Reconstruccion polea tendon mano
- 82.84 Reparacion dedo en martillo mano
- 82.85 Tenodesis mano otra
- 82.89 Operacion mano otra
- 82.91 Lisis adherencia mano
- 83.03 Bursotomia
- 83.11 Aquilotenotomia
- 83.13 Tenotomia otra
- 83.31 Escision vaina tendon local
- 83.32 Escision musculo local
- 83.39 Escision tejido blando local otra
- 83.42 Tenonectomia otra
- 83.44 Fasciectomia otra
- 83.49 Escision tejido blando otra
- 83.5 Bursectomia

83.63 Reparacion manguito rotadores  
83.65 Sutura de músculo o fascia. Otra  
83.91 Lisis adherencia musculo,tendon y fascia

**CCS 161 Otro procedimientos terapéuticos con uso de quirófano sobre hueso**

77.28 Osteotomía en cuña.tarso y metatarso  
77.38 Seccion hueso.tarso y metatarso  
77.39 Seccion hueso. Otra

**CCS 162 Otros procedimientos terapéuticos con uso de quirófano sobre articulaciones**

80.76 Sinovectomia.rodilla  
80.86 Escision articulacion local otra.rodilla

**CCS 165 Biopsia y otros procedimientos diagnósticos sobre la mama**

85.12 Biopsia mama otra

**CCS 166 Lumpectomía y cuadrantectomía de la mama**

85.20 Escision mama neom  
85.21 Escision mama local

**CCS 169 Desbridamiento de herida, infección o quemadura**

86.22 Desbridamiento herida,infeccion o quemadura escisional

**CCS 170 Escisión de lesión de piel**

86.4 Escision piel radical

**CCS 172 Injerto de piel**

86.60 Injerto piel libre.neom  
86.63 Injerto piel grosor total otro  
86.69 Injerto piel libre.otro  
86.70 Injerto piel pediculado.neom  
86.71 Preparacion injerto piel pediculado  
86.72 Avance injerto piel pediculado  
86.74 Fijacion injerto piel pediculado otro

**CCS 175 Otro procedimientos terapéuticos con uso de quirófano sobre piel y mama1**

85.24 Escision tejido mamario ectopico

85.87 Reparacion pezon otra

85.99 Operacion mama. Otra

86.21 Escision quiste o seno pilonidal

86.25 Dermoabrasion

86.84 Relajacion cicatriz o contractura piel

86.89 Reparacion piel y tejido subcutaneo. Otra

**CCS 220 Diagnóstico y tratamiento oftalmológico y otológico**

95.04 Examen oftalmologico bajo anestesia

**\* No se han incluido en la publicación los procedimientos de biopsia cerrada de próstata (60.11) y biopsia de nariz (21.22) por estar clasificados como procedimientos menores.**







Servicio Andaluz de Salud  
**CONSEJERÍA DE IGUALDAD, SALUD Y POLÍTICAS SOCIALES**

