



Actividad en Hospital de Día Quirúrgico en los hospitales del SSPA

H D Q

· 2014



Servicio Andaluz de Salud
CONSEJERÍA DE SALUD

Actividad en Hospital de Día Quirúrgico en los Hospitales del SSPA, 2014

Servicio Andaluz de Salud
Dirección Gerencia
Subdirección Técnica Asesora de Gestión de la Información
Servicio de Producto Sanitario

Autores:

Juan Goicoechea Salazar
M^a Robledo Jiménez Romero
Juliana Rodríguez Herrera
Vicente David Canto Casasola
Daniel Larrocha Mata
Antonio Laguna Tellez

Cubierta:

Jesús Zamora Acosta

Asesora Técnica Editorial:

Antonia Garrido Gómez

© 2015 Servicio Andaluz de Salud. Consejería de Salud. Junta de Andalucía.

EDITA: Servicio Andaluz de Salud. Consejería de Salud. Junta de Andalucía.

Avda. de la Constitución, 18. 41071 Sevilla

Tfno.: 955 01 80 00 Fax: 955 01 80 50

www.juntadeandalucia.es/servicioandaluzdesalud

ÍNDICE

RESUMEN	11
INTRODUCCIÓN	14
FUENTES	15
METODOLOGÍA	15
REFERENCIAS	18
INFORME POR HOSPITAL Y ANDALUCÍA	19
Por hospital y Andalucía: altas, altas con GRDs inválidos y % sobre el total	21
Por hospital y Andalucía: altas, procedimientos mayores y media de procedimientos mayores por alta	22
Por hospital y Andalucía: número de grupos CCS, media de grupos CCS por alta, índice de resolución, edad media , porcentaje CCS en mujeres y en hombres	23
INFORME POR CATEGORÍAS CCS	27
Por categorías CCS en Andalucía: número de grupos CCS, % sobre el total, índice de resolución, edad media, porcentaje CCS en mujeres y en hombres	29
Por categorías CCS y hospital: número de grupos CCS, % sobre el total, índice de resolución, edad media, porcentaje CCS en mujeres y en hombres	33
02003 A.H. VIRGEN DEL ROCÍO (SEVILLA)	33
02005 A.H. VIRGEN MACARENA (SEVILLA)	34
02009 A.H. PUERTA DEL MAR (CÁDIZ)	35

02017	A.H. VIRGEN DE LAS NIEVES (GRANADA).....	36
02024	A.H. REINA SOFÍA (CÓRDOBA)	37
02031	A.H. MÁLAGA.....	38
02042	C.H DE JAÉN	39
02048	A.H. TORRECÁRDENAS (ALMERÍA)	40
02004	A.H. DE VALME (SEVILLA)	41
02010	ÁREA DE GESTIÓN SANITARIA CAMPO DE GIBRALTAR	42
02012	A.H. JEREZ DE LA FRONTERA (CÁDIZ).....	43
02013	A.H. PUERTO REAL	44
02018	A.H. SAN CECILIO (GRANADA).....	45
02033	A.H. VIRGEN DE LA VICTORIA (MÁLAGA)	46
02034	H. COSTA DEL SOL DE MARBELLA (A.S. COSTA DEL SOL)	47
02037	C.H DE HUELVA	48
02025	A.H. INFANTA MARGARITA (CABRA)	49
02043	A.H. SAN AGUSTÍN (LINARES)	50
02044	A.H. SAN JUAN DE LA CRUZ (ÚBEDA).....	51
02050	HOSPITAL DE PONIENTE-EL EJIDO (A.S. DE PONIENTE).....	52
02051	A.H. SAN JUAN DE DIOS (ALJARAFE)	53
02007	ÁREA DE GESTIÓN SANITARIA DE OSUNA.....	54
02015	A.H. BAZA	55
02019	ÁREA DE GESTIÓN SANITARIA SUR DE GRANADA (MOTRIL)	56
02026	ÁREA SANITARIA NORTE DE CÓRDOBA (POZOBLANCO).....	57
02028	ÁREA GESTIÓN SANITARIA NORTE DE MÁLAGA (ANTEQUERA)	58
02029	ÁREA GESTIÓN SANITARIA SERRANÍA DE MÁLAGA (RONDA).....	59
02032	ÁREA GESTIÓN SANITARIA ESTE DE MÁLAGA- LA AXARQUÍA.....	60
02039	ÁREA GESTIÓN SANITARIA NORTE DE HUELVA (RIOTINTO).....	61
02041	H.ALTO GUADALQUIVIR DE ANDÚJAR (A.S. ALTO GUADALQUIVIR).....	62
02046	ÁREA GESTIÓN SANITARIA NORTE DE ALMERÍA (HUÉRCAL-OVERA).....	63
02052	H. DE MONTILLA (A.S. ALTO GUADALQUIVIR)	64
02053	H.A.R SIERRA DE SEGURA (A.S. ALTO GUADALQUIVIR).....	65
02054	H.A.R EL TOYO (A.S. PONIENTE).....	66
02055	H.A.R DE ALCAUDETE (A.S. ALTO GUADALQUIVIR).....	67
02056	H.A.R SIERRA NORTE DE SEVILLA (A.S. BAJO GUADALQUIVIR).....	68

02057 H.A.R DE UTRERA (A.S. BAJO GUADALQUIVIR)	69
02058 H.A.R DE PUENTE GENIL (A.S ALTO GUADALQUIVIR).....	70
02059 H.A.R DE GUADIX (A.S. PONIENTE).....	71
02060 H.A.R DE BENALMÁDENA (A.S. COSTA DEL SOL)	72
02061 H.A.R DE ECIJA (A.S. BAJO GUADALQUIVIR)	73
02063 H.A.R DE LOJA (A.S. DE PONIENTE)	74
02064 H.A.R DE ALCALÁ LA REAL (A.S ALTO GUADALQUIVIR).....	75
02065 H.A.R VALLE DEL GUADIATO (A.S. ALTO GUADALQUIVIR)	76

INFORME POR GRUPOS CCS..... 77

30 grupos CCS más frecuentes en Andalucía: número total, % sobre el total, índice de resolución, edad media, porcentaje CCS en mujeres y en hombres..... 79

Por hospital: número e índice de resolución de los 30 grupos CCS más frecuentes en Andalucía 80

Categoría CCS: Intervenciones sobre el sistema nervioso	80
Categoría CCS: Intervenciones sobre el ojo	81
Categoría CCS: Intervenciones sobre el oído	83
Categoría CCS: Intervenciones sobre nariz, boca y faringe	84
Categoría CCS: Intervenciones sobre el aparato respiratorio	86
Categoría CCS: Intervenciones sobre el sistema cardiovascular	87
Categoría CCS: Intervenciones sobre el aparato digestivo.....	88
Categoría CCS: Intervenciones sobre los órganos genitales masculinos	90
Categoría CCS: Intervenciones sobre los órganos genitales femeninos	92
Categoría CCS: Intervenciones sobre el sistema musculoesquelético	95
Categoría CCS: Intervenciones sobre el sistema tegumentario.....	97

25 grupos CCS más frecuentes en cada hospital: número total, % sobre el total, índice de resolución, edad media, porcentaje CCS en mujeres y en hombres..... 100

02003 A.H. VIRGEN DEL ROCÍO (SEVILLA).....	100
--	-----

02005	A.H. VIRGEN MACARENA (SEVILLA)	101
02009	A.H. PUERTA DEL MAR (CÁDIZ)	102
02017	A.H. VIRGEN DE LAS NIEVES (GRANADA).....	103
02024	A.H. REINA SOFÍA (CÓRDOBA)	104
02031	A.H. MÁLAGA.....	105
02042	C.H DE JAÉN	106
02048	A.H. TORRECÁRDENAS (ALMERÍA)	107
02004	A.H. DE VALME (SEVILLA)	108
02010	ÁREA DE GESTIÓN SANITARIA CAMPO DE GIBRALTAR	109
02012	A.H. JEREZ DE LA FRONTERA (CÁDIZ).....	110
02013	A.H. PUERTO REAL(CÁDIZ).....	111
02018	A.H. SAN CECILIO (GRANADA).....	112
02033	A.H. VIRGEN DE LA VICTORIA (MÁLAGA)	113
02034	H. COSTA DEL SOL DE MARBELLA (A.S. COSTA DEL SOL)	114
02037	C.H DE HUELVA	115
02025	A.H. INFANTA MARGARITA (CABRA).....	116
02043	A.H. SAN AGUSTÍN (LINARES)	117
02044	A.H. SAN JUAN DE LA CRUZ (ÚBEDA).....	118
02050	HOSPITAL DE PONIENTE-EL EJIDO (A.S. DE PONIENTE).....	119
02051	A.H. SAN JUAN DE DIOS (ALJARAFE)	120
02007	ÁREA DE GESTIÓN SANITARIA DE OSUNA.....	121
02015	A.H. BAZA	122
02019	ÁREA DE GESTIÓN SANITARIA SUR DE GRANADA (MOTRIL)	123
02026	ÁREA SANITARIA NORTE DE CÓRDOBA (POZOBLANCO).....	124
02028	ÁREA GESTIÓN SANITARIA NORTE DE MÁLAGA (ANTEQUERA)	125
02029	ÁREA GESTIÓN SANITARIA SERRANÍA DE MÁLAGA (RONDA).....	126
02032	ÁREA GESTIÓN SANITARIA ESTE DE MÁLAGA- LA AXARQUÍA	127
02039	ÁREA GESTIÓN SANITARIA NORTE DE HUELVA	128
02041	H.ALTO GUADALQUIVIR DE ANDÚJAR (A.S. ALTO GUADALQUIVIR).....	129
02046	ÁREA GESTIÓN SANITARIA NORTE DE ALMERÍA (HUÉRCAL-OVERA).....	130
02052	H. DE MONTILLA (A.S. ALTO GUADALQUIVIR)	131
02053	H.A.R SIERRA DE SEGURA (A.S. ALTO GUADALQUIVIR).....	132
02054	H.A.R EL TOYO (A.S. PONIENTE).....	133

02055 H.A.R DE ALCAUDETE (A.S. ALTO GUADALQUIVIR).....	134
02056 H.A.R SIERRA NORTE DE SEVILLA (A.S. BAJO GUADALQUIVIR).....	135
02057 H.A.R DE UTRERA (A.S. BAJO GUADALQUIVIR)	136
02058 H.A.R DE PUENTE GENIL (A.S ALTO GUADALQUIVIR).....	137
02059 H.A.R DE GUADIX (A.S. PONIENTE).....	138
02060 H.A.R DE BENALMÁDENA (A.S. COSTA DEL SOL)	139
02061 H.A.R DE ECIJA (A.S. BAJO GUADALQUIVIR)	140
02063 H.A.R DE LOJA (A.S. DE PONIENTE)	141
02064 H.A.R DE ALCALÁ LA REAL (A.S ALTO GUADALQUIVIR).....	142
02065 H.A.R VALLE DEL GUADIATO (A.S. ALTO GUADALQUIVIR)	143
 10 grupos CCS más frecuentes en Andalucía por sexo: número total y número en cada tramo etario	 144
 10 grupos CCS más frecuentes en Andalucía por grupos de edad: número total y número en hombres y en mujeres	 145
INFORME POR CATEGORÍAS Y GRUPOS CCS	147
 Por categorías y grupos CCS en Andalucía: número de grupos CCS, índice de resolución, edad media, porcentaje CCS en mujeres y en hombres.....	 149
DESCOMPRESIÓN DE NERVIOS PERIFÉRICOS	153
 Descompresión de nervio periférico por hospital y Andalucía: número total, índice de resolución, número en cada tramo etario, % en mujeres y % en hombres.....	 155
 Descompresión de nervio periférico en Andalucía: ámbito, sexo y grupo de edad	 157
BUNIECTOMÍA O REPARACIÓN DE DEFORMIDADES DE LOS DEDOS DE LOS PIES	159
 Bunietomía o reparación de deformidades de los dedos de los pies por hospital y Andalucía: número total, índice de resolución, número en cada tramo etario, % en mujeres y % en hombres	 161

Bunietomía o reparación de deformidades de los dedos de los pies en Andalucía: ámbito, sexo y grupo de edad	163
ESCISIÓN DEL CARTÍLAGO SEMILUNAR DE RODILLA	165
Escisión del cartílago semilunar de rodilla por hospital y Andalucía: número total, índice de resolución, número en cada tramo etario, % en mujeres y % en hombres	167
Escisión del cartílago semilunar de rodilla en Andalucía: ámbito, sexo y grupo de edad	169
ANEXO	171
Clasificación en Grupos CCS – uninivel y códigos CIE de los procedimientos de Cirugía Mayor incluidos en el Hospital de Día Quirúrgico para el año 2014	173

Resumen

La cirugía mayor ambulatoria es un tipo de cirugía en la que el paciente requiere una estancia de menos de 24 horas en el hospital y su incremento en los últimos años se explica, fundamentalmente, por los avances en las técnicas quirúrgicas y por las políticas sanitarias que han incentivado esta práctica.

Este documento resume la información, que sobre este tipo de cirugía, contiene el Conjunto Mínimo Básico de Datos (CMBD). Se ha utilizado esta fuente de datos para examinar la cirugía realizada en el ámbito de hospital de día quirúrgico (HDQ) y valorar las diferencias con el ámbito de hospitalización.

El informe compara las intervenciones de cirugía mayor ambulatoria con esas mismas intervenciones en pacientes hospitalizados, describiendo las intervenciones mayores ambulatorias más frecuentes y su distribución por grupos de edad y sexo. También proporciona información sobre algunos procedimientos quirúrgicos frecuentes como la descompresión de nervio periférico, la buniectomía o reparación de deformidades de los dedos de los pies o la escisión del cartílago semilunar de rodilla.

En el año 2014 se realizaron en HDQ 193.636 intervenciones. En cada una de estas intervenciones se realizó, al menos, un procedimiento mayor de entre los incluidos en el Anexo de este documento. En cada episodio asistencial se llevaron a cabo 1,09 intervenciones como media.

Del total de intervenciones llevadas a cabo en los hospitales en las que se realizó, al menos, un procedimiento mayor de entre los incluidos en el Anexo de este documento, las que se llevaron a cabo en HDQ representan el 68,52% (con un rango inter-hospitalario del 57,85 al 100,00%). La edad media de los pacientes fue de 54 años y el 51,55% se realizaron a mujeres.

Las 64.769 intervenciones sobre el ojo supusieron el 33,45% del total de las realizadas en HDQ, y en el 53,14% de las ocasiones se llevaron a cabo en mujeres. El 13,32% de las intervenciones se realizaron sobre el sistema tegumentario y el 48,84% de éstas en mujeres. El 12,53% de las intervenciones se realizaron sobre el sistema musculoesquelético y el 56,58% de éstas en mujeres. El 9,99% de las intervenciones se realizaron sobre órganos genitales femeninos. El 9,44% de las intervenciones se realizaron sobre el aparato digestivo y el 30,81% de éstas en mujeres. El 6,91% de las intervenciones se realizaron sobre los órganos genitales masculinos. El 6,20% de las intervenciones se realizaron sobre nariz, boca y faringe y el 41,70% de éstas en mujeres.

Los mayores índices de resolución en HDQ, por categorías CCS, se dieron en las intervenciones sobre el ojo (92,97%), sobre el sistema nervioso (89,35%) y sobre órganos genitales masculinos (87,95%) y los menores, en las intervenciones sobre el sistema endocrino (7,39%), sistema hemático y linfático (13,87%) e intervenciones sobre el sistema urinario (17,50%)

Entre los grupos CCS de intervenciones más frecuentes destacan las 44.988 operaciones de cristalino y cataratas (23,23% del total), con una edad media de 72 años y realizadas el 54,32% de las veces a mujeres. Le siguen en orden de frecuencia 16.974 procedimientos de escisiones de lesión de piel (8,77%), 10.966 procedimientos terapéuticos sobre párpados, conjuntiva y córnea (5,66%). En todos estos grupos el índice de resolución en HDQ es alto, superando el 93%.

Entre los grupos CCS de intervenciones más frecuentes en hombres destacan 20.540 operaciones de cristalino y cataratas, 15.650 (76,19%) de las cuales se realizaron en mayores de 64 años. Le siguen en orden de frecuencia 9.046 escisiones de lesión de piel, mayoritarias en el grupo mayor de 64 años, 7.258 reparaciones de hernia inguinal y femoral, mayoritarias en el grupo de 45 a 64 años y 6.029 circuncisiones mayoritarias en el grupo de 15 a 44 años.

Entre los grupos CCS de intervenciones más frecuentes en mujeres destacan 24.439 operaciones de cristalino y cataratas, 20.473 (83,77%) de las cuales se realizaron en mayores de 64 años. Le siguen en orden de frecuencia 7.923 escisiones de lesión de piel mayoritarias en el grupo mayor de 64 años, 6.099 otras escisiones de cuello uterino y útero mayoritarias en el grupo de edad de 45 a 64 años y 5.748 procedimientos terapéuticos sobre párpados, conjuntiva y córnea más frecuentes en el grupo mayores de 64 años

Los grupos CCS de intervenciones más frecuentes en los menores de un año han sido los procedimientos terapéuticos sobre párpados, conjuntiva y córnea, las reparaciones de hernia inguinal y femoral y procedimientos terapéuticos sobre músculos y tendones.

En el grupo de 1 a 14 años los grupos CCS de intervenciones más frecuentes han sido las amigdalectomías y/o adenoidectomías, las miringotomías y otros procedimientos terapéuticos con uso de quirófano sobre genitales masculinos, todas ellas mayoritarias en el sexo masculino.

En el grupo de 15 a 44 años los grupos CCS de intervenciones más frecuentes han sido los procedimientos terapéuticos sobre genitales masculinos (sin uso de quirófano en EEUU), las circuncisiones, las escisiones de lesión de piel y las escisiones de cuello uterino y útero.

En el grupo de 45 a 64 años los grupos CCS de intervenciones más frecuentes han sido las operaciones de cristalino y cataratas, las escisiones de lesión de piel y los procedimientos terapéuticos sobre párpados, conjuntiva y córnea, las dos primeras mayoritariamente en el sexo masculino.

En los mayores de 64 años los grupos CCS de intervenciones más frecuentes han sido las operaciones de cristalino y cataratas (más en mujeres), las escisiones de lesión de piel (más en hombres) y procedimientos terapéuticos sobre párpados, conjuntiva y córnea mayoritariamente en mujeres.

Durante el 2014 en los hospitales del SSPA se han realizado un total de 4.745 descompresiones de nervio periférico, de las cuales 4.413 se han realizado en HDQ (índice de resolución 93,00%). De estas últimas el 56,97% se han llevado a cabo en el grupo de edad de 45 a 64 y el 25,33 % en el 15 a 44 años. El 74,92% de estas descompresiones realizadas en HDQ se han llevado a cabo en mujeres.

Se han realizado un total de 6.496 buniectomías o reparaciones de deformidades de los dedos de los pies, de las cuales 5.748 se han realizado en HDQ (índice de resolución 88,49%). De estas últimas el 50,05% se han llevado a cabo en el grupo de edad de 45 a 64 años. El 85,37% de las buniectomías o reparaciones de deformidades de los dedos de los pies realizadas en HDQ se han llevado a cabo en mujeres.

También se han realizado un total de 3.299 escisiones del cartílago semilunar de la rodilla, de las cuales 2.574 se han realizado en HDQ (índice de resolución 78,02%). De estas últimas el 49,49% se han llevado a cabo en el grupo de edad de 45 a 64 años, el 41,30% en el de 15 a 44. El 33,68% de las escisiones del cartílago semilunar de la rodilla realizadas en HDQ se han llevado a cabo en mujeres.

Introducción

La cirugía mayor ambulatoria es un tipo de cirugía programada en la que el paciente requiere una estancia de menos de 24 horas en el hospital. Su uso como alternativa a la cirugía con ingreso es cada vez más frecuente y representa un porcentaje creciente de toda la cirugía que se realiza en los hospitales.

En el año 2000 se realizaron 66.696 intervenciones de cirugía mayor ambulatoria frente a las 193.636 realizadas en 2014 (en ambos contajes se incluyen únicamente los procedimientos recogidos en un listado cerrado).

El incremento de la cirugía ambulatoria se explica fundamentalmente por los avances en las técnicas quirúrgicas y también por las políticas sanitarias que han incentivado esta práctica.

El informe “Actividad en Hospital de Día Quirúrgico en los Hospitales del SSPA, año 2014” resume la información, que sobre este tipo de cirugía, contiene el Conjunto mínimo básico de datos (CMBD). Se ha utilizado esta fuente de datos para examinar la cirugía realizada en el ámbito de hospital de día quirúrgico (HDQ) y valorar las diferencias con el ámbito de hospitalización.

En el informe se abordan las siguientes cuestiones:

- ¿Cómo se comparan la cirugía mayor ambulatoria y la cirugía con ingreso?
- ¿A quién se interviene mediante cirugía mayor ambulatoria?
- ¿Cuáles son las intervenciones mayores ambulatorias más frecuentes?
- ¿Cómo se distribuye la cirugía mayor ambulatoria por grupos de edad y sexo?

Y además se proporciona información más detallada sobre:

- Algunos procedimientos quirúrgicos frecuentes como las descompresiones de nervio periférico, las buniectomías o reparaciones de los dedos de los pies y las escisiones del cartílago semilunar de la rodilla
- Procedimientos quirúrgicos llevados a cabo en determinadas poblaciones (i.e., niños, mujeres u hombres).

Fuentes

Se ha utilizado el CMBD de los ámbitos de hospitalización y HDQ de los hospitales del Sistema Sanitario Público de Andalucía (SSPA) del año 2014 incluyendo los hospitales de alta resolución (HARs).

- Hospitalización: La unidad de registro del CMBD de hospitalización es el ingreso, que implica la admisión de un paciente en una unidad de hospitalización convencional con la consiguiente ocupación de una cama.
- HDQ: En el CMBD de HDQ se recogen las intervenciones de cirugía mayor y menor programadas o urgentes y realizadas en un quirófano que no generan estancia, y las intervenciones de cirugía mayor programada o urgente que se realizan en horario desde las 15:00 hasta las 00:00 y se dan de alta durante la mañana del día siguiente al de la intervención.

Manual de Instrucciones del Conjunto Mínimo Básico de Datos de Andalucía. Año 2014

http://www.juntadeandalucia.es/servicioandaluzdesalud/principal/documentosAcc.asp?pagina=profesionales_cmbd

Metodología

Clasificación de los procedimientos

Se han clasificado los códigos de procedimiento del registro del CMBD siguiendo las directrices, modificadas en algunos casos, del Healthcare Cost and Utilization Project (HCUP), que asigna cada código de procedimiento CIE-9-MC a uno de los siguientes cuatro grupos:

1. Diagnóstico Menor, identifica aquellos procedimientos que se llevan a cabo por motivos diagnósticos y que según el software de los GDRs no necesitan el uso de quirófano.
2. Terapéutico Menor, identifica aquellos procedimientos que se llevan a cabo por motivos terapéuticos y que según el software de los GDRs no necesitan el uso de quirófano.
3. Diagnóstico Mayor, identifica aquellos procedimientos que se llevan a cabo por motivos diagnósticos y que según el software de los GDRs necesitan el uso de quirófano.

4. Terapéutico Mayor, identifica aquellos procedimientos que se llevan a cabo por motivos terapéuticos y que según el software de los GDRs necesitan el uso de quirófano.

Agrupación de los procedimientos de la ICD-9-CM. SSPA 2014-2015 (Adaptación de la clasificación “Procedure Classes 2014” de la Healthcare Cost and Utilization Project).

http://www.juntadeandalucia.es/servicioandaluzdesalud/principal/documentosAcc.asp?pagina=profesionales_cmbd

Criterios de inclusión

Para realizar este informe se han utilizado los registros del CMBD de HDQ y de hospitalización que contienen al menos un código de procedimiento mayor (diagnóstico o terapéutico), es decir de un procedimiento que requiere el uso de un quirófano, de entre los incluidos en el Anexo de este documento.

Grupos y Categorías CCS

En el CMBD los procedimientos se codifican mediante los códigos de la CIE-9-MC. Aunque estos códigos pueden utilizarse para elaborar estadísticas descriptivas, su alto nivel de desagregación los hace poco útiles para trabajar con información resumida. Por ello en este informe se utiliza el “Clinical Classifications Software” (CCS), desarrollado por la “Agency for Healthcare Research and Quality” (AHRQ), para agrupar los códigos de los procedimientos de la CIE-9-MC en 231 de clases con significado clínico (Grupos y categorías CCS, <http://www.hcup-us.ahrq.gov/home.jsp>)

Grupos de procedimientos CCS: Los códigos CIE de procedimientos se agrupan en un número limitado de clases homogéneas, clínicamente coherentes y mutuamente excluyentes.

Categoría CCS: Los grupos de procedimientos CCS se agrupan en 16 clases que identifican, en general, los aparatos y sistemas sobre los que se actúa.

Unidad de medida

El conteo del número de intervenciones a partir de los datos contenidos en cada episodio del CMBD no está exento de dificultades.

Cada uno de los procedimientos mayores que recoge un registro del CMBD se asigna a su correspondiente grupo CCS. Posteriormente, se contabilizan los grupos CCS diferentes que contiene cada registro.

Se asume que, en cada episodio, los procedimientos incluidos en un mismo grupo CCS forman parte de la misma intervención, y que diferentes grupos CCS hacen referencia a distintas intervenciones, aunque se hayan llevado a cabo dentro de una misma programación quirúrgica.

Con este sistema de conteo, se podría en algunos casos estar infraestimando el número de intervenciones realizadas (ej. algunas actuaciones sobre órganos bilaterales en un mismo acto).

Índice de resolución global en HDQ

$$\frac{\text{Sumatorio de los grupos CCS distintos a los que han sido asignados los procedimientos* de cada registro en HDQ}}{\text{Sumatorio de los grupos CCS distintos a los que han sido asignados los procedimientos* de cada registro en HDQ y Hospitalización}}$$

* De entre los incluidos en el anexo de este documento

Índice de resolución de cada grupo CCS en HDQ

$$\frac{\text{Número de registros que contienen uno o más procedimientos* de ese grupo CCS en HDQ}}{\text{Número de registros que contienen uno o más procedimientos* de ese grupo CCS en HDQ y Hospitalización}}$$

* De entre los incluidos en el anexo de este documento

Referencias

- Manual de Instrucciones del Conjunto Mínimo Básico de Datos de Andalucía. Año 2014
http://www.juntadeandalucia.es/servicioandaluzdesalud/principal/documentosAcc.asp?pagina=profesionales_cmbd
- Agrupación de los procedimientos de la ICD-9-CM. SSPA 2014-2015 (Adaptación de la clasificación “Procedure Classes 2014” de la Healthcare Cost and Utilization Project)
http://www.juntadeandalucia.es/servicioandaluzdesalud/principal/documentosAcc.asp?pagina=profesionales_cmbd
- Grupos y categorías CCS
<http://www.hcup-us.ahrq.gov/home.jsp>.

INFORME POR HOSPITAL Y ANDALUCÍA

Por hospital y Andalucía: altas, altas con GRDs inválidos y % sobre el total

Tipo Hospital	Hospital	Altas	Altas con GRDs inválidos	%
1	02003 - A.H. VIRGEN DEL ROCÍO (SEVILLA)	13.227	-	-
1	02005 - A.H. VIRGEN MACARENA (SEVILLA)	8.782	5	0,06
1	02009 - A.H. PUERTA DEL MAR (CÁDIZ)	5.051	93	1,84
1	02017 - A.H. VIRGEN DE LAS NIEVES (GRANADA)	8.465	-	-
1	02024 - A.H. REINA SOFÍA (CÓRDOBA)	10.798	-	-
1	02031 - A.H. MÁLAGA	9.987	15	0,15
1	02042 - C.H. DE JAÉN	8.461	1	0,01
1	02048 - A.H. TORRECÁRDENAS (ALMERÍA)	7.129	-	-
2	02004 - A.G.S. SUR DE SEVILLA	6.887	23	0,33
2	02010 - A.G.S. CAMPO DE GIBRALTAR	3.787	4	0,11
2	02012 - A.G.S. NORTE DE CÁDIZ	4.811	-	-
2	02013 - A.H. PUERTO REAL	5.966	-	-
2	02018 - A.H. SAN CECILIO (GRANADA)	6.061	1	0,02
2	02033 - A.H. VIRGEN DE LA VICTORIA (MÁLAGA)	7.476	-	-
2	02034 - H. COSTA DEL SOL (A.S. COSTA DEL SOL)	4.772	-	-
2	02037 - C.H. DE HUELVA	7.707	-	-
3	02025 - A.G.S. SUR DE CÓRDOBA	2.740	-	-
3	02043 - A.G.S. NORTE DE JAÉN (LINARES)	3.261	-	-
3	02044 - A.G.S. NORTE DE JAÉN (ÚBEDA)	2.627	-	-
3	02050 - H. DE PONIENTE - EL EJIDO (A.S. DE PONIENTE)	5.056	-	-
3	02051 - A.H. SAN JUAN DE DIOS (ALJARAFE)	5.653	1	0,02
4	02007 - A.G.S. DE OSUNA	2.308	-	-
4	02015 - A.G.S. NORDESTE DE GRANADA	1.858	-	-
4	02019 - A.G.S. SUR DE GRANADA (MOTRIL)	3.072	-	-
4	02026 - A.S. NORTE DE CÓRDOBA (POZOBLANCO)	2.027	-	-
4	02028 - A.G.S. NORTE DE MÁLAGA (ANTEQUERA)	1.904	-	-
4	02029 - A.G.S. SERRANÍA DE MÁLAGA (RONDA)	1.851	-	-
4	02032 - A.G.S. ESTE DE MÁLAGA - AXARQUÍA	2.395	-	-
4	02039 - A.G.S. NORTE DE HUELVA (RIOTINTO)	2.071	-	-
4	02041 - H. ALTO GUADALQUIVIR DE ANDUJAR (A.S. ALTO GUADALQUIVIR)	2.096	-	-
4	02046 - A.G.S. NORTE DE ALMERÍA (HUÉRCAL-OVERA)	3.174	-	-
4	02052 - H. DE MONTILLA (A.S. ALTO GUADALQUIVIR)	1.752	-	-
5	02053 - H.A.R. SIERRA DE SEGURA (A.S. ALTO GUADALQUIVIR)	623	-	-
5	02054 - H.A.R. EL TOYO (A.S. DE PONIENTE)	1.387	-	-
5	02055 - H.A.R. DE ALCAUDETE (A.S. ALTO GUADALQUIVIR)	205	-	-
5	02056 - H.A.R. SIERRA NORTE (A.S. BAJO GUADALQUIVIR)	639	-	-
5	02057 - H.A.R. DE UTRERA (A.S. BAJO GUADALQUIVIR)	2.141	-	-
5	02058 - H.A.R. DE PUENTE GENIL (A.S. ALTO GUADALQUIVIR)	719	-	-
5	02059 - H.A.R. DE GUADIX (A.S. DE PONIENTE)	1.094	-	-
5	02060 - H.A.R. DE BENALMÁDENA (A.S. COSTA DEL SOL)	3.789	-	-
5	02061 - H.A.R. DE ÉCIJA (A.S. BAJO GUADALQUIVIR)	1.858	-	-
5	02062 - H.A.R. DE MORÓN DE LA FRONTERA (A.S. BAJO GUADALQUIVIR)	-	-	-
5	02063 - H.A.R. DE LOJA (A.S. DE PONIENTE)	783	-	-
5	02064 - H.A.R. DE ALCALÁ LA REAL (A.S. ALTO GUADALQUIVIR)	587	-	-
5	02065 - H.A.R. VALLE DEL GUADIATO (A.S. ALTO GUADALQUIVIR)	683	-	-
	Total	177.720	143	0,08

Por hospital y Andalucía: altas, procedimientos mayores y media de procedimientos mayores por alta

Tipo Hospital	Hospital	Altas	Procedimientos Mayores	Media Procedimientos
1	02003 - A.H. VIRGEN DEL ROCÍO (SEVILLA)	13.227	17.782	1,34
1	02005 - A.H. VIRGEN MACARENA (SEVILLA)	8.782	8.858	1,01
1	02009 - A.H. PUERTA DEL MAR (CÁDIZ)	5.051	5.153	1,02
1	02017 - A.H. VIRGEN DE LAS NIEVES (GRANADA)	8.465	12.155	1,44
1	02024 - A.H. REINA SOFÍA (CÓRDOBA)	10.798	14.038	1,30
1	02031 - A.H. MÁLAGA	9.987	13.734	1,38
1	02042 - C.H. DE JAÉN	8.461	10.277	1,21
1	02048 - A.H. TORRECÁRDENAS (ALMERÍA)	7.129	9.293	1,30
2	02004 - A.G.S. SUR DE SEVILLA	6.887	10.016	1,45
2	02010 - A.G.S. CAMPO DE GIBRALTAR	3.787	4.916	1,30
2	02012 - A.G.S. NORTE DE CÁDIZ	4.811	6.171	1,28
2	02013 - A.H. PUERTO REAL	5.966	7.007	1,17
2	02018 - A.H. SAN CECILIO (GRANADA)	6.061	7.473	1,23
2	02033 - A.H. VIRGEN DE LA VICTORIA (MÁLAGA)	7.476	10.961	1,47
2	02034 - H. COSTA DEL SOL (A.S. COSTA DEL SOL)	4.772	6.859	1,44
2	02037 - C.H. DE HUELVA	7.707	9.846	1,28
3	02025 - A.G.S. SUR DE CÓRDOBA	2.740	3.680	1,34
3	02043 - A.G.S. NORTE DE JAÉN (LINARES)	3.261	3.306	1,01
3	02044 - A.G.S. NORTE DE JAÉN (ÚBEDA)	2.627	3.329	1,27
3	02050 - H. DE PONIENTE - EL EJIDO (A.S. DE PONIENTE)	5.056	7.661	1,52
3	02051 - A.H. SAN JUAN DE DIOS (ALJARAFE)	5.653	7.391	1,31
4	02007 - A.G.S. DE OSUNA	2.308	3.428	1,49
4	02015 - A.G.S. NORDESTE DE GRANADA	1.858	2.623	1,41
4	02019 - A.G.S. SUR DE GRANADA (MOTRIL)	3.072	4.177	1,36
4	02026 - A.S. NORTE DE CÓRDOBA (POZOBLANCO)	2.027	2.964	1,46
4	02028 - A.G.S. NORTE DE MÁLAGA (ANTEQUERA)	1.904	2.815	1,48
4	02029 - A.G.S. SERRANÍA DE MÁLAGA (RONDA)	1.851	2.659	1,44
4	02032 - A.G.S. ESTE DE MÁLAGA - AXARQUÍA	2.395	3.459	1,44
4	02039 - A.G.S. NORTE DE HUELVA (RIOTINTO)	2.071	3.008	1,45
4	02041 - H. ALTO GUADALQUIVIR DE ANDUJAR (A.S. ALTO GUADALQUIVIR)	2.096	3.179	1,52
4	02046 - A.G.S. NORTE DE ALMERÍA (HUÉRCAL-OVERA)	3.174	4.233	1,33
4	02052 - H. DE MONTILLA (A.S. ALTO GUADALQUIVIR)	1.752	2.509	1,43
5	02053 - H.A.R. SIERRA DE SEGURA (A.S. ALTO GUADALQUIVIR)	623	962	1,54
5	02054 - H.A.R. EL TOYO (A.S. DE PONIENTE)	1.387	2.285	1,65
5	02055 - H.A.R. DE ALCAUDETE (A.S. ALTO GUADALQUIVIR)	205	311	1,52
5	02056 - H.A.R. SIERRA NORTE (A.S. BAJO GUADALQUIVIR)	639	1.097	1,72
5	02057 - H.A.R. DE UTRERA (A.S. BAJO GUADALQUIVIR)	2.141	2.896	1,35
5	02058 - H.A.R. DE PUENTE GENIL (A.S. ALTO GUADALQUIVIR)	719	1.063	1,48
5	02059 - H.A.R. DE GUADIX (A.S. DE PONIENTE)	1.094	1.820	1,66
5	02060 - H.A.R. DE BENALMÁDENA (A.S. COSTA DEL SOL)	3.789	5.841	1,54
5	02061 - H.A.R. DE ÉCIJA (A.S. BAJO GUADALQUIVIR)	1.858	2.818	1,52
5	02062 - H.A.R. DE MORÓN DE LA FRONTERA (A.S. BAJO GUADALQUIVIR)	-	-	-
5	02063 - H.A.R. DE LOJA (A.S. DE PONIENTE)	783	1.725	2,20
5	02064 - H.A.R. DE ALCALÁ LA REAL (A.S. ALTO GUADALQUIVIR)	587	890	1,52
5	02065 - H.A.R. VALLE DEL GUADIATO (A.S. ALTO GUADALQUIVIR)	683	1.063	1,56
	Total	177.720	237.731	1,34

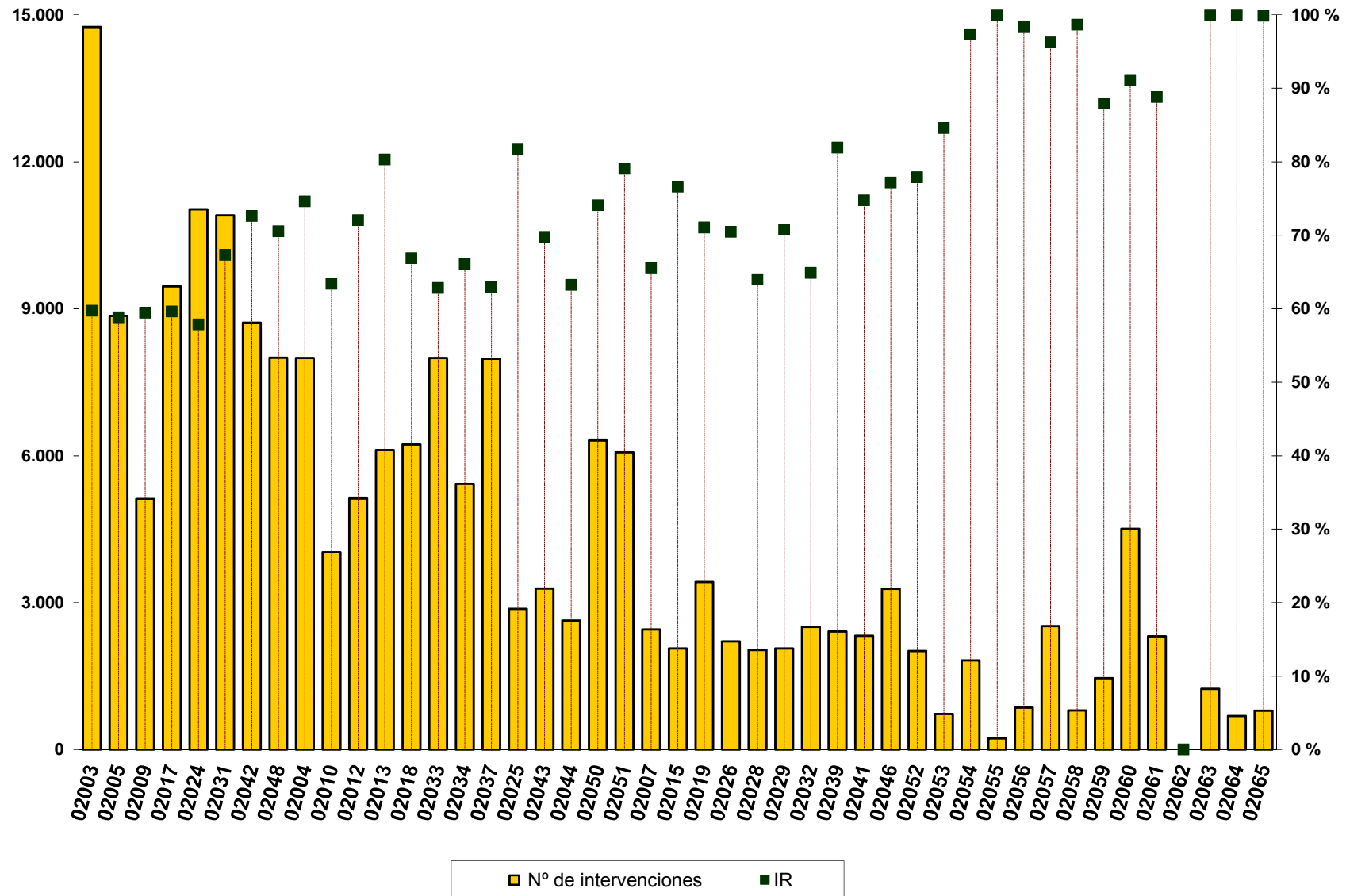
**Por hospital y Andalucía: número de grupos CCS, media de grupos CCS por alta, índice de resolución, edad media,
% CCS en mujeres, % CCS en hombres**

Tipo Hospital	Hospital	Número Grupos CCS	Media Grupos CCS	Índice de Resolución	Edad Media	% Mujeres	% Hombres
1	02003 - A.H. VIRGEN DEL ROCÍO (SEVILLA)	14.750	1,12	59,70	49	53,34	46,66
1	02005 - A.H. VIRGEN MACARENA (SEVILLA)	8.855	1,01	58,83	56	52,58	47,27
1	02009 - A.H. PUERTA DEL MAR (CÁDIZ)	5.123	1,01	59,42	47	50,79	49,15
1	02017 - A.H. VIRGEN DE LAS NIEVES (GRANADA)	9.453	1,12	59,61	53	46,80	53,19
1	02024 - A.H. REINA SOFÍA (CÓRDOBA)	11.032	1,02	57,85	52	56,43	43,57
1	02031 - A.H. MÁLAGA	10.903	1,09	67,31	50	52,34	47,40
1	02042 - C.H. DE JAÉN	8.713	1,03	72,61	50	45,52	54,48
1	02048 - A.H. TORRECÁRDENAS (ALMERÍA)	7.997	1,12	70,53	53	48,93	51,07
2	02004 - A.G.S. SUR DE SEVILLA	7.995	1,16	74,61	54	51,48	48,52
2	02010 - A.G.S CAMPO DE GIBRALTAR	4.030	1,06	63,39	55	55,73	44,27
2	02012 - A.G.S. NORTE DE CÁDIZ	5.130	1,07	72,05	54	54,02	45,98
2	02013 - A.H. PUERTO REAL	6.119	1,03	80,31	51	45,58	54,42
2	02018 - A.H. SAN CECILIO (GRANADA)	6.232	1,03	66,87	54	48,81	51,19
2	02033 - A.H. VIRGEN DE LA VICTORIA (MÁLAGA)	7.992	1,07	62,83	60	54,28	45,72
2	02034 - H. COSTA DEL SOL (A.S.COSTA DEL SOL)	5.424	1,14	66,08	53	50,59	49,41
2	02037 - C.H. DE HUELVA	7.977	1,04	62,89	52	53,83	46,17
3	02025 - A.G.S. SUR DE CÓRDOBA	2.874	1,05	81,74	55	50,84	49,16
3	02043 - A.G.S. NORTE DE JAÉN (LINARES)	3.286	1,01	69,77	53	45,65	54,35
3	02044 - A.G.S. NORTE DE JAÉN (ÚBEDA)	2.635	1,00	63,23	55	45,09	54,91
3	02050 - H. DE PONIENTE - EL EJIDO (A.S. DE PONIENTE)	6.315	1,25	74,10	54	54,55	45,45
3	02051 - A.H. SAN JUAN DE DIOS (ALJARAFE)	6.072	1,07	79,04	51	55,12	44,88
4	02007 - A.G.S DE OSUNA	2.455	1,06	65,59	54	47,62	52,38
4	02015 - A.G.S. NORDESTE DE GRANADA	2.062	1,11	76,60	60	49,90	50,10
4	02019 - A.G.S SUR DE GRANADA (MOTRIL)	3.420	1,11	71,04	53	49,47	50,53
4	02026 - A.S. NORTE DE CÓRDOBA (POZOBLANCO)	2.210	1,09	70,45	59	62,99	37,01
4	02028 - A.G.S NORTE DE MÁLAGA (ANTEQUERA)	2.031	1,07	63,99	59	50,62	49,38
4	02029 - A.G.S SERRANÍA DE MÁLAGA (RONDA)	2.062	1,11	70,76	56	51,84	48,16
4	02032 - A.G.S. ESTE DE MÁLAGA - AXARQUÍA	2.506	1,05	64,87	56	53,47	46,53
4	02039 - A.G.S. NORTE DE HUELVA (RIOTINTO)	2.413	1,17	81,94	54	49,77	50,23
4	02041 - H. ALTO GUADALQUIVIR DE ANDUJAR (A.S. ALTO GUADALQUIVIR)	2.322	1,11	74,73	57	54,39	45,61
4	02046 - A.G.S NORTE DE ALMERÍA (HUÉRCAL-OVERA)	3.282	1,03	77,17	57	54,24	45,76
4	02052 - H. DE MONTILLA (A.S. ALTO GUADALQUIVIR)	2.013	1,15	77,87	53	50,67	49,33
5	02053 - H.A.R. SIERRA DE SEGURA (A.S. ALTO GUADALQUIVIR)	725	1,16	84,60	59	48,00	52,00
5	02054 - H.A.R. EL TOYO (A.S. DE PONIENTE)	1.821	1,31	97,33	58	49,64	50,36
5	02055 - H.A.R. DE ALCAUDETÉ (A.S. ALTO GUADALQUIVIR)	228	1,11	100,00	59	53,07	46,93
5	02056 - H.A.R. SIERRA NORTE (A.S. BAJO GUADALQUIVIR)	857	1,34	98,39	63	48,54	51,46
5	02057 - H.A.R. DE UTRERA (A.S. BAJO GUADALQUIVIR)	2.520	1,18	96,22	52	51,39	48,61
5	02058 - H.A.R. DE PUENTE GENIL (A.S. ALTO GUADALQUIVIR)	802	1,12	98,65	56	45,76	54,24
5	02059 - H.A.R. DE GUADIX (A.S. DE PONIENTE)	1.457	1,33	87,93	62	49,00	51,00
5	02060 - H.A.R. DE BENALMÁDENA (A.S.COSTA DEL SOL)	4.503	1,19	91,10	53	55,83	44,17
5	02061 - H.A.R. DE ÉCIJA (A.S. BAJO GUADALQUIVIR)	2.315	1,25	88,80	54	48,77	51,23
5	02062 - H.A.R. DE MORÓN DE LA FRONTERA (A.S. BAJO GUADALQUIVIR)	-	-	-	-	-	-
5	02063 - H.A.R. DE LOJA (A.S. DE PONIENTE)	1.242	1,59	100,00	70	52,33	47,67
5	02064 - H.A.R. DE ALCALÁ LA REAL (A.S. ALTO GUADALQUIVIR)	686	1,17	100,00	59	49,71	50,29
5	02065 - H.A.R. VALLE DEL GUADIATO (A.S. ALTO GUADALQUIVIR)	797	1,17	99,87	61	49,56	50,44
	Total	193.636	1,09	68,52	53	51,55	48,43

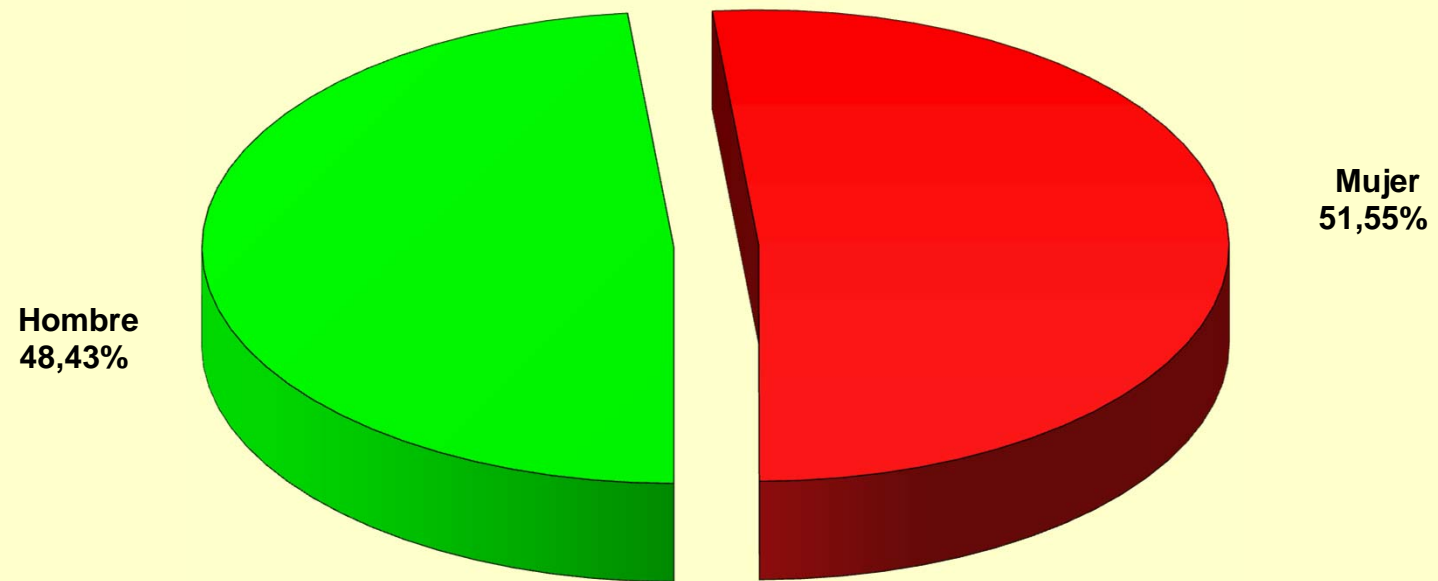
Número de intervenciones e IR por hospital. HDQ 2014

Nº de intervenciones

Índice de Resolución



Porcentaje de Grupos CCS por Sexo. HDQ 2014

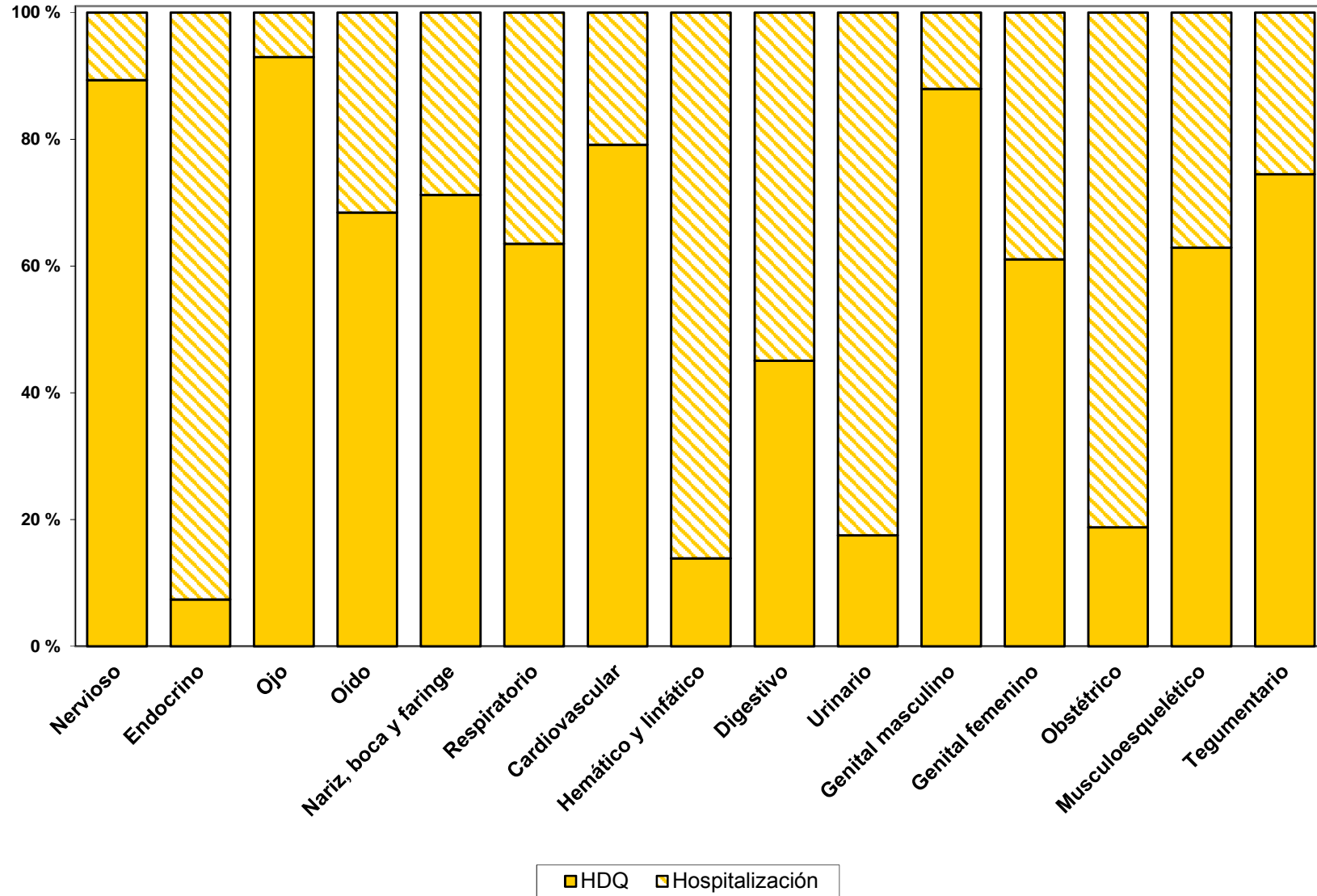


INFORME POR CATEGORÍA CCS

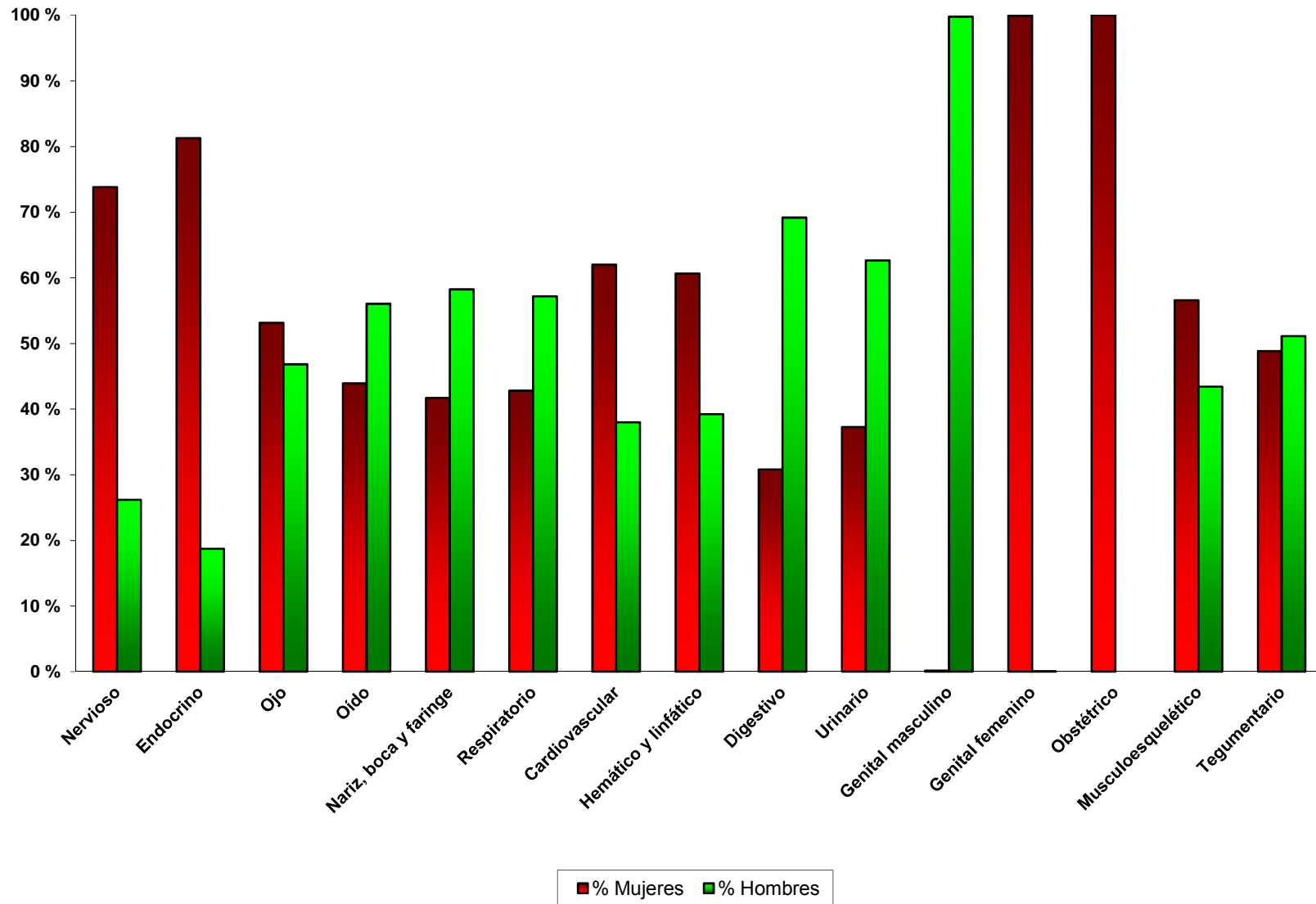
**Por categorías CCS en Andalucía: número de grupos CCS, % sobre el total, índice de resolución, edad media,
% CCS en mujeres, % CCS en hombres**

Categorías CCS	Descripción Categorías CCS	Número Grupos CCS	% sobre Total	Índice de Resolución	Edad Media	% Mujeres	% Hombres
1	Intervenciones sobre el sistema nervioso	4.747	2,45	89,35	53	73,82	26,18
2	Intervenciones sobre el sistema endocrino	203	0,10	7,39	50	81,28	18,72
3	Intervenciones sobre el ojo	64.769	33,45	92,97	68	53,14	46,83
4	Intervenciones sobre el oído	3.115	1,61	68,42	28	43,92	56,05
5	Intervenciones sobre nariz, boca y faringe	11.996	6,20	71,23	31	41,70	58,25
6	Intervenciones sobre aparato respiratorio	1.813	0,94	63,50	49	42,80	57,20
7	Intervenciones sobre el sistema cardiovascular	3.419	1,77	79,11	51	62,01	37,99
8	Intervenciones sobre los sistemas hemático y linfático	831	0,43	13,87	50	60,65	39,23
9	Intervenciones sobre el aparato digestivo	18.271	9,44	45,04	48	30,81	69,18
10	Intervenciones sobre el sistema urinario	1.663	0,86	17,50	59	37,28	62,66
11	Intervenciones sobre órganos genitales masculinos	13.381	6,91	87,95	34	0,17	99,79
12	Intervenciones sobre órganos genitales femeninos	19.346	9,99	61,06	44	99,95	0,05
13	Procedimientos Obstétricos	24	0,01	18,75	31	100,00	-
14	Intervenciones sobre el sistema musculoesquelético	24.261	12,53	62,89	50	56,58	43,42
15	Intervenciones sobre el sistema tegumentario	25.797	13,32	74,48	57	48,84	51,12
Total		193.636	100,00	68,52	53	51,55	48,43

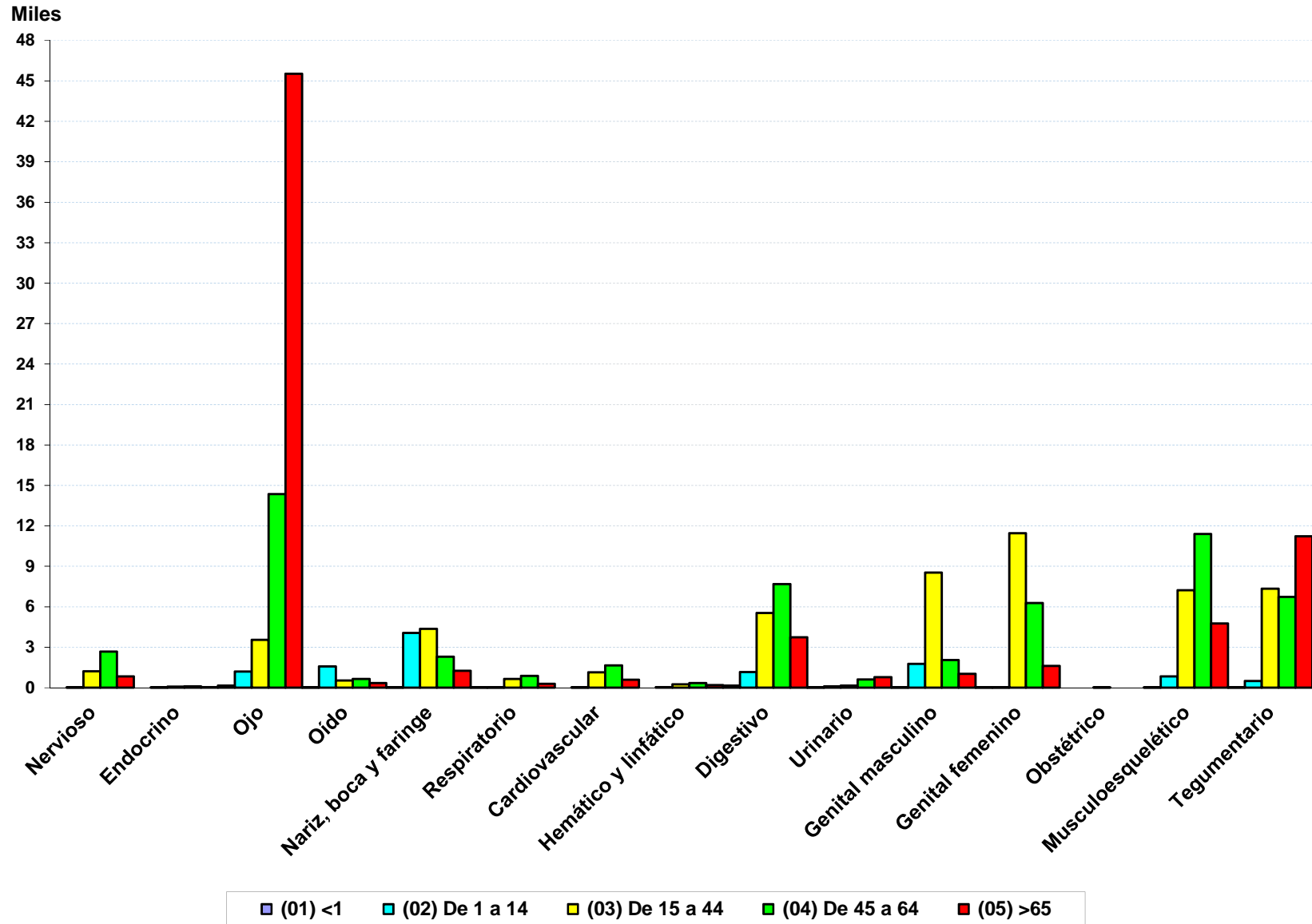
Índice de Resolución por Categorías CCS y Ámbito. Año 2014



Distribución porcentual de los Grupos CCS por sexo en cada Categoría CCS. HDQ 2014



Número de Grupos CCS por grupo de edad en cada Categoría CCS. HDQ 2014



**Por categorías CCS y hospital: número de grupos CCS, % sobre el total, índice de resolución, edad media,
% CCS en mujeres, % CCS en hombres**

02003 - A.H VIRGEN DEL ROCÍO (SEVILLA)

Categorías CCS	Descripción Categorías CCS	Número Grupos CCS	% sobre Total	Índice de Resolución	Edad Media	% Mujeres	% Hombres
1	Intervenciones sobre el sistema nervioso	273	1,85	74,39	53	78,75	21,25
2	Intervenciones sobre el sistema endocrino	7	0,05	2,72	40	85,71	14,29
3	Intervenciones sobre el ojo	4.051	27,46	94,32	67	56,38	43,62
4	Intervenciones sobre el oído	277	1,88	60,75	22	43,68	56,32
5	Intervenciones sobre nariz, boca y faringe	1.148	7,78	62,32	36	44,86	55,14
6	Intervenciones sobre aparato respiratorio	56	0,38	22,40	40	64,29	35,71
7	Intervenciones sobre el sistema cardiovascular	164	1,11	52,40	52	48,78	51,22
8	Intervenciones sobre los sistemas hemático y linfático	48	0,33	8,35	34	29,17	70,83
9	Intervenciones sobre el aparato digestivo	1.531	10,38	43,49	40	28,15	71,85
10	Intervenciones sobre el sistema urinario	54	0,37	7,48	17	22,22	77,78
11	Intervenciones sobre órganos genitales masculinos	1.642	11,13	90,07	34	-	100,00
12	Intervenciones sobre órganos genitales femeninos	2.305	15,63	70,53	40	100,00	-
13	Procedimientos Obstétricos	-	-	0,00	-	-	-
14	Intervenciones sobre el sistema osteomuscular	2.193	14,87	45,46	53	61,92	38,08
15	Intervenciones sobre el sistema tegumentario	1.001	6,79	45,75	53	49,05	50,95
Total		14.750	100,00	59,70	49	53,34	46,66

**Por categorías CCS y hospital: número de grupos CCS, % sobre el total, índice de resolución, edad media,
% CCS en mujeres, % CCS en hombres**

02005 - A.H. VIRGEN MACARENA (SEVILLA)

Categorías CCS	Descripción Categorías CCS	Número Grupos CCS	% sobre Total	Índice de Resolución	Edad Media	% Mujeres	% Hombres
1	Intervenciones sobre el sistema nervioso	34	0,38	55,74	50	67,65	32,35
2	Intervenciones sobre el sistema endocrino	-	-	0,00	-	-	-
3	Intervenciones sobre el ojo	3.781	42,70	84,12	66	55,51	44,33
4	Intervenciones sobre el oído	240	2,71	58,97	32	46,67	52,92
5	Intervenciones sobre nariz, boca y faringe	806	9,10	68,65	29	39,33	60,55
6	Intervenciones sobre aparato respiratorio	58	0,65	32,22	48	67,24	32,76
7	Intervenciones sobre el sistema cardiovascular	78	0,88	26,44	46	67,95	32,05
8	Intervenciones sobre los sistemas hemático y linfático	5	0,06	1,31	53	40,00	60,00
9	Intervenciones sobre el aparato digestivo	218	2,46	16,59	53	18,81	80,73
10	Intervenciones sobre el sistema urinario	7	0,08	1,24	56	-	100,00
11	Intervenciones sobre órganos genitales masculinos	452	5,10	67,66	37	0,44	99,34
12	Intervenciones sobre órganos genitales femeninos	821	9,27	49,67	47	100,00	-
13	Procedimientos Obstétricos	-	-	0,00	-	-	-
14	Intervenciones sobre el sistema osteomuscular	523	5,91	45,88	50	56,21	43,59
15	Intervenciones sobre el sistema tegumentario	1.832	20,69	75,58	61	46,56	53,33
Total		8.855	100,00	58,83	56	52,58	47,27

**Por categorías CCS y hospital: número de grupos CCS, % sobre el total, índice de resolución, edad media,
% CCS en mujeres, % CCS en hombres**

02009 - A.H. PUERTA DEL MAR (CÁDIZ)

Categorías CCS	Descripción Categorías CCS	Número Grupos CCS	% sobre Total	Índice de Resolución	Edad Media	% Mujeres	% Hombres
1	Intervenciones sobre el sistema nervioso	138	2,69	85,19	54	73,91	26,09
2	Intervenciones sobre el sistema endocrino	46	0,90	41,07	54	84,78	15,22
3	Intervenciones sobre el ojo	1.553	30,31	83,90	65	56,60	43,40
4	Intervenciones sobre el oído	48	0,94	68,57	19	43,75	56,25
5	Intervenciones sobre nariz, boca y faringe	271	5,29	52,12	24	36,16	63,84
6	Intervenciones sobre aparato respiratorio	76	1,48	68,47	51	32,89	67,11
7	Intervenciones sobre el sistema cardiovascular	306	5,97	84,53	51	63,07	36,93
8	Intervenciones sobre los sistemas hemático y linfático	31	0,61	10,06	52	58,06	41,94
9	Intervenciones sobre el aparato digestivo	848	16,55	60,27	43	37,62	62,26
10	Intervenciones sobre el sistema urinario	133	2,60	24,77	51	49,62	50,38
11	Intervenciones sobre órganos genitales masculinos	575	11,22	91,85	26	1,57	98,26
12	Intervenciones sobre órganos genitales femeninos	405	7,91	49,39	34	100,00	-
13	Procedimientos Obstétricos	-	-	0,00	-	-	-
14	Intervenciones sobre el sistema osteomuscular	362	7,07	37,28	51	66,30	33,70
15	Intervenciones sobre el sistema tegumentario	331	6,46	43,38	42	56,80	42,90
Total		5.123	100,00	59,42	47	50,79	49,15

**Por categorías CCS y hospital: número de grupos CCS, % sobre el total, índice de resolución, edad media,
% CCS en mujeres, % CCS en hombres**

02017 - A.H. VIRGEN DE LAS NIEVES (GRANADA)

Categorías CCS	Descripción Categorías CCS	Número Grupos CCS	% sobre Total	Índice de Resolución	Edad Media	% Mujeres	% Hombres
1	Intervenciones sobre el sistema nervioso	338	3,58	80,48	53	72,49	27,51
2	Intervenciones sobre el sistema endocrino	-	-	0,00	-	-	-
3	Intervenciones sobre el ojo	3.612	38,21	91,68	67	53,82	46,15
4	Intervenciones sobre el oído	177	1,87	73,44	23	50,85	49,15
5	Intervenciones sobre nariz, boca y faringe	545	5,77	55,84	31	39,45	60,55
6	Intervenciones sobre aparato respiratorio	114	1,21	71,25	54	29,82	70,18
7	Intervenciones sobre el sistema cardiovascular	120	1,27	55,30	53	58,33	41,67
8	Intervenciones sobre los sistemas hemático y linfático	23	0,24	7,32	38	78,26	21,74
9	Intervenciones sobre el aparato digestivo	567	6,00	25,96	40	25,75	74,25
10	Intervenciones sobre el sistema urinario	49	0,52	11,14	52	28,57	71,43
11	Intervenciones sobre órganos genitales masculinos	714	7,55	90,15	31	-	100,00
12	Intervenciones sobre órganos genitales femeninos	334	3,53	28,07	44	100,00	-
13	Procedimientos Obstétricos	-	-	0,00	-	-	-
14	Intervenciones sobre el sistema osteomuscular	1.982	20,97	71,35	45	47,58	52,42
15	Intervenciones sobre el sistema tegumentario	878	9,29	45,78	60	42,26	57,74
Total		9.453	100,00	59,61	53	46,80	53,19

**Por categorías CCS y hospital: número de grupos CCS, % sobre el total, índice de resolución, edad media,
% CCS en mujeres, % CCS en hombres**

02024 - A.H. REINA SOFÍA (CÓRDOBA)

Categorías CCS	Descripción Categorías CCS	Número Grupos CCS	% sobre Total	Índice de Resolución	Edad Media	% Mujeres	% Hombres
1	Intervenciones sobre el sistema nervioso	314	2,85	78,30	53	65,29	34,71
2	Intervenciones sobre el sistema endocrino	-	-	0,00	-	-	-
3	Intervenciones sobre el ojo	4.043	36,65	80,36	66	54,81	45,19
4	Intervenciones sobre el oído	235	2,13	62,01	26	47,23	52,77
5	Intervenciones sobre nariz, boca y faringe	758	6,87	70,25	35	45,12	54,88
6	Intervenciones sobre aparato respiratorio	55	0,50	37,93	51	41,82	58,18
7	Intervenciones sobre el sistema cardiovascular	133	1,21	77,78	59	52,63	47,37
8	Intervenciones sobre los sistemas hemático y linfático	23	0,21	3,39	54	34,78	65,22
9	Intervenciones sobre el aparato digestivo	757	6,86	27,21	42	33,42	66,58
10	Intervenciones sobre el sistema urinario	48	0,44	7,37	52	50,00	50,00
11	Intervenciones sobre órganos genitales masculinos	833	7,55	80,33	31	0,12	99,88
12	Intervenciones sobre órganos genitales femeninos	1.789	16,22	77,51	43	100,00	-
13	Procedimientos Obstétricos	1	0,01	20,00	33	100,00	-
14	Intervenciones sobre el sistema osteomuscular	835	7,57	39,59	51	69,46	30,54
15	Intervenciones sobre el sistema tegumentario	1.208	10,95	56,32	55	49,83	50,17
Total		11.032	100,00	57,85	52	56,43	43,57

**Por categorías CCS y hospital: número de grupos CCS, % sobre el total, índice de resolución, edad media,
% CCS en mujeres, % CCS en hombres**

02031 - A.H. MÁLAGA

Categorías CCS	Descripción Categorías CCS	Número Grupos CCS	% sobre Total	Índice de Resolución	Edad Media	% Mujeres	% Hombres
1	Intervenciones sobre el sistema nervioso	197	1,81	76,65	53	76,65	23,35
2	Intervenciones sobre el sistema endocrino	37	0,34	16,89	48	72,97	27,03
3	Intervenciones sobre el ojo	3.630	33,29	96,24	66	54,55	45,18
4	Intervenciones sobre el oído	227	2,08	68,79	12	40,09	59,91
5	Intervenciones sobre nariz, boca y faringe	1.309	12,01	77,87	29	46,29	53,32
6	Intervenciones sobre aparato respiratorio	33	0,30	26,40	53	60,61	39,39
7	Intervenciones sobre el sistema cardiovascular	47	0,43	50,54	50	31,91	68,09
8	Intervenciones sobre los sistemas hemático y linfático	103	0,94	21,82	56	81,55	17,48
9	Intervenciones sobre el aparato digestivo	1.087	9,97	53,28	39	34,13	65,78
10	Intervenciones sobre el sistema urinario	415	3,81	60,06	65	25,06	74,70
11	Intervenciones sobre órganos genitales masculinos	565	5,18	87,46	23	1,24	98,23
12	Intervenciones sobre órganos genitales femeninos	1.195	10,96	52,57	41	99,33	0,67
13	Procedimientos Obstétricos	9	0,08	64,29	30	100,00	-
14	Intervenciones sobre el sistema osteomuscular	620	5,69	41,69	38	45,48	54,52
15	Intervenciones sobre el sistema tegumentario	1.429	13,11	68,11	61	54,09	45,42
Total		10.903	100,00	67,31	50	52,34	47,40

**Por categorías CCS y hospital: número de grupos CCS, % sobre el total, índice de resolución, edad media,
% CCS en mujeres, % CCS en hombres**

02042 - C.H. DE JAÉN

Categorías CCS	Descripción Categorías CCS	Número Grupos CCS	% sobre Total	Índice de Resolución	Edad Media	% Mujeres	% Hombres
1	Intervenciones sobre el sistema nervioso	193	2,22	87,73	54	70,47	29,53
2	Intervenciones sobre el sistema endocrino	5	0,06	4,76	36	40,00	60,00
3	Intervenciones sobre el ojo	2.082	23,90	78,68	69	54,47	45,53
4	Intervenciones sobre el oído	82	0,94	70,69	29	42,68	57,32
5	Intervenciones sobre nariz, boca y faringe	806	9,25	85,38	31	49,13	50,87
6	Intervenciones sobre aparato respiratorio	69	0,79	84,15	50	37,68	62,32
7	Intervenciones sobre el sistema cardiovascular	642	7,37	96,83	48	64,64	35,36
8	Intervenciones sobre los sistemas hemático y linfático	36	0,41	15,93	36	47,22	52,78
9	Intervenciones sobre el aparato digestivo	1.091	12,52	62,17	43	32,08	67,92
10	Intervenciones sobre el sistema urinario	31	0,36	7,81	51	29,03	70,97
11	Intervenciones sobre órganos genitales masculinos	900	10,33	90,45	29	0,11	99,89
12	Intervenciones sobre órganos genitales femeninos	359	4,12	51,14	36	100,00	-
13	Procedimientos Obstétricos	6	0,07	85,71	31	100,00	-
14	Intervenciones sobre el sistema osteomuscular	922	10,58	72,94	49	56,40	43,60
15	Intervenciones sobre el sistema tegumentario	1.489	17,09	79,29	58	37,61	62,39
Total		8.713	100,00	72,61	50	45,52	54,48

**Por categorías CCS y hospital: número de grupos CCS, % sobre el total, índice de resolución, edad media,
% CCS en mujeres, % CCS en hombres**

02048 - A.H. TORRECÁRDENAS (ALMERÍA)

Categorías CCS	Descripción Categorías CCS	Número Grupos CCS	% sobre Total	Índice de Resolución	Edad Media	% Mujeres	% Hombres
1	Intervenciones sobre el sistema nervioso	176	2,20	94,12	54	75,57	24,43
2	Intervenciones sobre el sistema endocrino	1	0,01	1,32	48	100,00	-
3	Intervenciones sobre el ojo	1.808	22,61	85,89	68	53,04	46,96
4	Intervenciones sobre el oído	86	1,08	66,67	23	43,02	56,98
5	Intervenciones sobre nariz, boca y faringe	627	7,84	72,74	34	44,18	55,82
6	Intervenciones sobre aparato respiratorio	62	0,78	83,78	54	30,65	69,35
7	Intervenciones sobre el sistema cardiovascular	296	3,70	91,64	53	57,43	42,57
8	Intervenciones sobre los sistemas hemático y linfático	15	0,19	7,43	50	60,00	40,00
9	Intervenciones sobre el aparato digestivo	860	10,75	61,30	45	36,40	63,60
10	Intervenciones sobre el sistema urinario	73	0,91	18,48	55	60,27	39,73
11	Intervenciones sobre órganos genitales masculinos	361	4,51	75,21	28	-	100,00
12	Intervenciones sobre órganos genitales femeninos	199	2,49	23,01	49	100,00	-
13	Procedimientos Obstétricos	-	-	0,00	-	-	-
14	Intervenciones sobre el sistema osteomuscular	1.184	14,81	69,81	49	56,59	43,41
15	Intervenciones sobre el sistema tegumentario	2.249	28,12	88,96	57	48,11	51,89
Total		7.997	100,00	70,53	53	48,93	51,07

**Por categorías CCS y hospital: número de grupos CCS, % sobre el total, índice de resolución, edad media,
% CCS en mujeres, % CCS en hombres**

02004 - A.H. DE VALME (SEVILLA)

Categorías CCS	Descripción Categorías CCS	Número Grupos CCS	% sobre Total	Índice de Resolución	Edad Media	% Mujeres	% Hombres
1	Intervenciones sobre el sistema nervioso	149	1,86	89,76	51	74,50	25,50
2	Intervenciones sobre el sistema endocrino	3	0,04	2,00	71	66,67	33,33
3	Intervenciones sobre el ojo	3.695	46,22	98,01	67	51,39	48,61
4	Intervenciones sobre el oído	111	1,39	76,03	9	48,65	51,35
5	Intervenciones sobre nariz, boca y faringe	549	6,87	85,65	21	40,44	59,56
6	Intervenciones sobre aparato respiratorio	107	1,34	72,79	49	46,73	53,27
7	Intervenciones sobre el sistema cardiovascular	230	2,88	96,64	50	71,30	28,70
8	Intervenciones sobre los sistemas hemático y linfático	41	0,51	20,00	50	65,85	34,15
9	Intervenciones sobre el aparato digestivo	1.021	12,77	55,22	51	38,69	61,31
10	Intervenciones sobre el sistema urinario	40	0,50	12,50	53	80,00	20,00
11	Intervenciones sobre órganos genitales masculinos	250	3,13	95,79	35	-	100,00
12	Intervenciones sobre órganos genitales femeninos	502	6,28	51,81	41	99,80	0,20
13	Procedimientos Obstétricos	2	0,03	33,33	26	100,00	-
14	Intervenciones sobre el sistema osteomuscular	627	7,84	61,83	48	50,56	49,44
15	Intervenciones sobre el sistema tegumentario	668	8,36	80,10	50	50,90	49,10
Total		7.995	100,00	74,61	54	51,48	48,52

**Por categorías CCS y hospital: número de grupos CCS, % sobre el total, índice de resolución, edad media,
% CCS en mujeres, % CCS en hombres**

02010 - A.G.S CAMPO DE GIBRALTAR

Categorías CCS	Descripción Categorías CCS	Número Grupos CCS	% sobre Total	Índice de Resolución	Edad Media	% Mujeres	% Hombres
1	Intervenciones sobre el sistema nervioso	31	0,77	77,50	57	67,74	32,26
2	Intervenciones sobre el sistema endocrino	9	0,22	9,47	49	77,78	22,22
3	Intervenciones sobre el ojo	1.507	37,39	95,68	63	54,15	45,85
4	Intervenciones sobre el oído	22	0,55	41,51	32	59,09	40,91
5	Intervenciones sobre nariz, boca y faringe	92	2,28	40,89	27	45,65	54,35
6	Intervenciones sobre aparato respiratorio	35	0,87	33,98	51	45,71	54,29
7	Intervenciones sobre el sistema cardiovascular	23	0,57	63,89	49	78,26	21,74
8	Intervenciones sobre los sistemas hemático y linfático	10	0,25	6,06	54	50,00	50,00
9	Intervenciones sobre el aparato digestivo	165	4,09	28,30	50	38,18	61,82
10	Intervenciones sobre el sistema urinario	3	0,07	1,28	74	-	100,00
11	Intervenciones sobre órganos genitales masculinos	84	2,08	61,31	36	-	100,00
12	Intervenciones sobre órganos genitales femeninos	432	10,72	51,49	44	100,00	-
13	Procedimientos Obstétricos	-	-	0,00	-	-	-
14	Intervenciones sobre el sistema osteomuscular	320	7,94	47,27	47	45,62	54,38
15	Intervenciones sobre el sistema tegumentario	1.297	32,18	81,73	55	51,43	48,57
Total		4.030	100,00	63,39	55	55,73	44,27

**Por categorías CCS y hospital: número de grupos CCS, % sobre el total, índice de resolución, edad media,
% CCS en mujeres, % CCS en hombres**

02012 - A.H. JEREZ DE LA FRONTERA

Categorías CCS	Descripción Categorías CCS	Número Grupos CCS	% sobre Total	Índice de Resolución	Edad Media	% Mujeres	% Hombres
1	Intervenciones sobre el sistema nervioso	112	2,18	97,39	52	83,93	16,07
2	Intervenciones sobre el sistema endocrino	37	0,72	37,00	50	78,38	21,62
3	Intervenciones sobre el ojo	1.790	34,89	98,79	62	49,61	50,39
4	Intervenciones sobre el oído	26	0,51	61,90	35	50,00	50,00
5	Intervenciones sobre nariz, boca y faringe	238	4,64	66,48	32	37,39	62,61
6	Intervenciones sobre aparato respiratorio	41	0,80	48,24	50	51,22	48,78
7	Intervenciones sobre el sistema cardiovascular	47	0,92	61,04	48	57,45	42,55
8	Intervenciones sobre los sistemas hemático y linfático	36	0,70	17,48	52	80,56	19,44
9	Intervenciones sobre el aparato digestivo	217	4,23	27,61	53	52,53	47,47
10	Intervenciones sobre el sistema urinario	189	3,68	49,35	67	22,75	77,25
11	Intervenciones sobre órganos genitales masculinos	298	5,81	90,85	40	-	100,00
12	Intervenciones sobre órganos genitales femeninos	755	14,72	71,09	43	100,00	-
13	Procedimientos Obstétricos	-	-	0,00	-	-	-
14	Intervenciones sobre el sistema osteomuscular	526	10,25	69,58	48	47,91	52,09
15	Intervenciones sobre el sistema tegumentario	818	15,95	80,99	62	50,98	49,02
Total		5.130	100,00	72,05	54	54,02	45,98

**Por categorías CCS y hospital: número de grupos CCS, % sobre el total, índice de resolución, edad media,
% CCS en mujeres, % CCS en hombres**

02013 - A.H. PUERTO REAL

Categorías CCS	Descripción Categorías CCS	Número Grupos CCS	% sobre Total	Índice de Resolución	Edad Media	% Mujeres	% Hombres
1	Intervenciones sobre el sistema nervioso	150	2,45	98,68	51	75,33	24,67
2	Intervenciones sobre el sistema endocrino	40	0,65	40,82	51	87,50	12,50
3	Intervenciones sobre el ojo	1.246	20,36	91,02	65	51,69	48,31
4	Intervenciones sobre el oído	58	0,95	82,86	30	53,45	46,55
5	Intervenciones sobre nariz, boca y faringe	382	6,24	92,49	23	37,17	62,83
6	Intervenciones sobre aparato respiratorio	115	1,88	92,00	49	38,26	61,74
7	Intervenciones sobre el sistema cardiovascular	-	-	0,00	-	-	-
8	Intervenciones sobre los sistemas hemático y linfático	31	0,51	21,38	50	41,94	58,06
9	Intervenciones sobre el aparato digestivo	551	9,00	66,31	51	26,32	73,68
10	Intervenciones sobre el sistema urinario	109	1,78	31,23	60	50,46	49,54
11	Intervenciones sobre órganos genitales masculinos	549	8,97	97,17	38	-	100,00
12	Intervenciones sobre órganos genitales femeninos	287	4,69	52,18	38	100,00	-
13	Procedimientos Obstétricos	-	-	0,00	-	-	-
14	Intervenciones sobre el sistema osteomuscular	644	10,52	72,20	49	51,71	48,29
15	Intervenciones sobre el sistema tegumentario	1.957	31,98	95,32	55	48,39	51,61
Total		6.119	100,00	80,31	51	45,58	54,42

**Por categorías CCS y hospital: número de grupos CCS, % sobre el total, índice de resolución, edad media,
% CCS en mujeres, % CCS en hombres**

02018 - A.H. SAN CECILIO (GRANADA)

Categorías CCS	Descripción Categorías CCS	Número Grupos CCS	% sobre Total	Índice de Resolución	Edad Media	% Mujeres	% Hombres
1	Intervenciones sobre el sistema nervioso	230	3,69	99,14	53	76,96	23,04
2	Intervenciones sobre el sistema endocrino	1	0,02	0,88	55	100,00	-
3	Intervenciones sobre el ojo	1.486	23,84	80,50	70	52,89	47,11
4	Intervenciones sobre el oído	137	2,20	77,40	21	44,53	55,47
5	Intervenciones sobre nariz, boca y faringe	266	4,27	65,52	26	34,59	65,41
6	Intervenciones sobre aparato respiratorio	89	1,43	90,82	53	30,34	69,66
7	Intervenciones sobre el sistema cardiovascular	583	9,35	90,25	51	57,29	42,71
8	Intervenciones sobre los sistemas hemático y linfático	57	0,91	28,08	51	87,72	12,28
9	Intervenciones sobre el aparato digestivo	695	11,15	43,14	53	31,51	68,49
10	Intervenciones sobre el sistema urinario	46	0,74	14,20	59	58,70	41,30
11	Intervenciones sobre órganos genitales masculinos	571	9,16	87,58	34	0,35	99,65
12	Intervenciones sobre órganos genitales femeninos	244	3,92	40,46	47	100,00	-
13	Procedimientos Obstétricos	3	0,05	50,00	36	100,00	-
14	Intervenciones sobre el sistema osteomuscular	943	15,13	80,19	50	57,90	42,10
15	Intervenciones sobre el sistema tegumentario	881	14,14	71,80	59	53,69	46,31
Total		6.232	100,00	66,87	54	48,81	51,19

**Por categorías CCS y hospital: número de grupos CCS, % sobre el total, índice de resolución, edad media,
% CCS en mujeres, % CCS en hombres**

02033 - A.H. VIRGEN DE LA VICTORIA (MÁLAGA)

Categorías CCS	Descripción Categorías CCS	Número Grupos CCS	% sobre Total	Índice de Resolución	Edad Media	% Mujeres	% Hombres
1	Intervenciones sobre el sistema nervioso	134	1,68	82,21	55	77,61	22,39
2	Intervenciones sobre el sistema endocrino	1	0,01	0,75	44	100,00	-
3	Intervenciones sobre el ojo	3.432	42,94	96,22	70	53,44	46,56
4	Intervenciones sobre el oído	66	0,83	50,77	53	33,33	66,67
5	Intervenciones sobre nariz, boca y faringe	216	2,70	65,45	49	39,81	60,19
6	Intervenciones sobre aparato respiratorio	68	0,85	49,28	51	44,12	55,88
7	Intervenciones sobre el sistema cardiovascular	40	0,50	67,80	63	45,00	55,00
8	Intervenciones sobre los sistemas hemático y linfático	46	0,58	10,29	51	45,65	54,35
9	Intervenciones sobre el aparato digestivo	548	6,86	29,56	53	28,28	71,72
10	Intervenciones sobre el sistema urinario	9	0,11	1,72	56	44,44	55,56
11	Intervenciones sobre órganos genitales masculinos	473	5,92	87,59	36	-	100,00
12	Intervenciones sobre órganos genitales femeninos	1.207	15,10	66,91	51	100,00	-
13	Procedimientos Obstétricos	-	-	0,00	-	-	-
14	Intervenciones sobre el sistema osteomuscular	478	5,98	40,96	47	47,70	52,30
15	Intervenciones sobre el sistema tegumentario	1.274	15,94	68,38	63	49,29	50,71
Total		7.992	100,00	62,83	60	54,28	45,72

**Por categorías CCS y hospital: número de grupos CCS, % sobre el total, índice de resolución, edad media,
% CCS en mujeres, % CCS en hombres**

02034 - H. COSTA DEL SOL DE MARBELLA (A.S COSTA DEL SOL)

Categorías CCS	Descripción Categorías CCS	Número Grupos CCS	% sobre Total	Índice de Resolución	Edad Media	% Mujeres	% Hombres
1	Intervenciones sobre el sistema nervioso	50	0,92	89,29	53	80,00	20,00
2	Intervenciones sobre el sistema endocrino	3	0,06	3,66	44	100,00	-
3	Intervenciones sobre el ojo	1.561	28,78	86,87	66	50,80	49,20
4	Intervenciones sobre el oído	263	4,85	80,43	45	35,36	64,64
5	Intervenciones sobre nariz, boca y faringe	388	7,15	71,72	38	38,92	61,08
6	Intervenciones sobre aparato respiratorio	64	1,18	77,11	48	53,12	46,88
7	Intervenciones sobre el sistema cardiovascular	-	-	0,00	-	-	-
8	Intervenciones sobre los sistemas hemático y linfático	59	1,09	26,94	48	59,32	40,68
9	Intervenciones sobre el aparato digestivo	274	5,05	25,32	57	27,01	72,99
10	Intervenciones sobre el sistema urinario	64	1,18	15,27	62	43,75	56,25
11	Intervenciones sobre órganos genitales masculinos	469	8,65	81,71	40	-	100,00
12	Intervenciones sobre órganos genitales femeninos	995	18,34	74,14	43	100,00	-
13	Procedimientos Obstétricos	-	-	0,00	-	-	-
14	Intervenciones sobre el sistema osteomuscular	551	10,16	74,36	45	37,39	62,61
15	Intervenciones sobre el sistema tegumentario	683	12,59	72,74	67	42,75	57,25
Total		5.424	100,00	66,08	53	50,59	49,41

**Por categorías CCS y hospital: número de grupos CCS, % sobre el total, índice de resolución, edad media,
% CCS en mujeres, % CCS en hombres**

02037 - C.H.DE HUELVA

Categorías CCS	Descripción Categorías CCS	Número Grupos CCS	% sobre Total	Índice de Resolución	Edad Media	% Mujeres	% Hombres
1	Intervenciones sobre el sistema nervioso	226	2,83	87,94	54	82,74	17,26
2	Intervenciones sobre el sistema endocrino	-	-	0,00	-	-	-
3	Intervenciones sobre el ojo	3.172	39,76	98,23	66	52,40	47,60
4	Intervenciones sobre el oído	124	1,55	45,59	25	37,10	62,90
5	Intervenciones sobre nariz, boca y faringe	397	4,98	52,03	16	43,07	56,93
6	Intervenciones sobre aparato respiratorio	88	1,10	47,06	45	59,09	40,91
7	Intervenciones sobre el sistema cardiovascular	-	-	0,00	-	-	-
8	Intervenciones sobre los sistemas hemático y linfático	29	0,36	12,83	43	75,86	24,14
9	Intervenciones sobre el aparato digestivo	964	12,08	38,47	50	27,80	72,20
10	Intervenciones sobre el sistema urinario	40	0,50	10,23	62	42,50	57,50
11	Intervenciones sobre órganos genitales masculinos	510	6,39	85,71	36	-	100,00
12	Intervenciones sobre órganos genitales femeninos	890	11,16	54,67	39	100,00	-
13	Procedimientos Obstétricos	2	0,03	20,00	32	100,00	-
14	Intervenciones sobre el sistema osteomuscular	790	9,90	50,58	52	68,99	31,01
15	Intervenciones sobre el sistema tegumentario	745	9,34	78,75	46	57,99	42,01
Total		7.977	100,00	62,89	52	53,83	46,17

**Por categorías CCS y hospital: número de grupos CCS, % sobre el total, índice de resolución, edad media,
% CCS en mujeres, % CCS en hombres**

02025 - A.H. INFANTA MARGARITA (CABRA)

Categorías CCS	Descripción Categorías CCS	Número Grupos CCS	% sobre Total	Índice de Resolución	Edad Media	% Mujeres	% Hombres
1	Intervenciones sobre el sistema nervioso	36	1,25	97,30	52	52,78	47,22
2	Intervenciones sobre el sistema endocrino	1	0,03	5,88	28	100,00	-
3	Intervenciones sobre el ojo	940	32,71	99,16	70	52,66	47,34
4	Intervenciones sobre el oído	54	1,88	85,71	31	55,56	44,44
5	Intervenciones sobre nariz, boca y faringe	246	8,56	92,48	27	30,49	69,51
6	Intervenciones sobre aparato respiratorio	50	1,74	92,59	46	46,00	54,00
7	Intervenciones sobre el sistema cardiovascular	-	-	0,00	-	-	-
8	Intervenciones sobre los sistemas hemático y linfático	15	0,52	51,72	56	46,67	53,33
9	Intervenciones sobre el aparato digestivo	300	10,44	52,91	57	41,33	58,67
10	Intervenciones sobre el sistema urinario	62	2,16	49,60	70	27,42	72,58
11	Intervenciones sobre órganos genitales masculinos	277	9,64	97,19	40	-	100,00
12	Intervenciones sobre órganos genitales femeninos	452	15,73	75,97	46	100,00	-
13	Procedimientos Obstétricos	-	-	0,00	-	-	-
14	Intervenciones sobre el sistema osteomuscular	168	5,85	73,36	52	55,36	44,64
15	Intervenciones sobre el sistema tegumentario	273	9,50	91,00	63	45,79	54,21
Total		2.874	100,00	81,74	55	50,84	49,16

**Por categorías CCS y hospital: número de grupos CCS, % sobre el total, índice de resolución, edad media,
% CCS en mujeres, % CCS en hombres**

02043 - A.H. SAN AGUSTÍN (LINARES)

Categorías CCS	Descripción Categorías CCS	Número Grupos CCS	% sobre Total	Índice de Resolución	Edad Media	% Mujeres	% Hombres
1	Intervenciones sobre el sistema nervioso	58	1,77	98,31	52	72,41	27,59
2	Intervenciones sobre el sistema endocrino	-	-	0,00	-	-	-
3	Intervenciones sobre el ojo	835	25,41	96,31	69	49,58	50,42
4	Intervenciones sobre el oído	65	1,98	73,86	31	38,46	61,54
5	Intervenciones sobre nariz, boca y faringe	70	2,13	45,75	27	35,71	64,29
6	Intervenciones sobre aparato respiratorio	35	1,07	89,74	46	22,86	77,14
7	Intervenciones sobre el sistema cardiovascular	3	0,09	75,00	71	66,67	33,33
8	Intervenciones sobre los sistemas hemático y linfático	12	0,37	16,00	46	33,33	66,67
9	Intervenciones sobre el aparato digestivo	343	10,44	41,88	52	28,28	71,72
10	Intervenciones sobre el sistema urinario	9	0,27	5,52	52	-	100,00
11	Intervenciones sobre órganos genitales masculinos	341	10,38	94,72	39	-	100,00
12	Intervenciones sobre órganos genitales femeninos	181	5,51	38,19	44	100,00	-
13	Procedimientos Obstétricos	-	-	0,00	-	-	-
14	Intervenciones sobre el sistema osteomuscular	504	15,34	76,60	51	56,55	43,45
15	Intervenciones sobre el sistema tegumentario	830	25,26	89,73	50	50,24	49,76
Total		3.286	100,00	69,77	53	45,65	54,35

**Por categorías CCS y hospital: número de grupos CCS, % sobre el total, índice de resolución, edad media,
% CCS en mujeres, % CCS en hombres**

02044 - A.H. SAN JUAN DE LA CRUZ (ÚBEDA)

Categorías CCS	Descripción Categorías CCS	Número Grupos CCS	% sobre Total	Índice de Resolución	Edad Media	% Mujeres	% Hombres
1	Intervenciones sobre el sistema nervioso	64	2,43	85,33	53	79,69	20,31
2	Intervenciones sobre el sistema endocrino	-	-	0,00	-	-	-
3	Intervenciones sobre el ojo	823	31,23	97,74	70	54,43	45,57
4	Intervenciones sobre el oído	7	0,27	53,85	22	14,29	85,71
5	Intervenciones sobre nariz, boca y faringe	103	3,91	71,53	28	34,95	65,05
6	Intervenciones sobre aparato respiratorio	47	1,78	97,92	50	29,79	70,21
7	Intervenciones sobre el sistema cardiovascular	-	-	0,00	-	-	-
8	Intervenciones sobre los sistemas hemático y linfático	14	0,53	16,87	49	42,86	57,14
9	Intervenciones sobre el aparato digestivo	350	13,28	49,72	56	18,57	81,43
10	Intervenciones sobre el sistema urinario	21	0,80	13,21	54	95,24	4,76
11	Intervenciones sobre órganos genitales masculinos	320	12,14	90,40	36	-	100,00
12	Intervenciones sobre órganos genitales femeninos	167	6,34	35,61	46	100,00	-
13	Procedimientos Obstétricos	-	-	0,00	-	-	-
14	Intervenciones sobre el sistema osteomuscular	66	2,50	13,78	53	66,67	33,33
15	Intervenciones sobre el sistema tegumentario	653	24,78	84,15	51	51,45	48,55
Total		2.635	100,00	63,23	55	45,09	54,91

**Por categorías CCS y hospital: número de grupos CCS, % sobre el total, índice de resolución, edad media,
% CCS en mujeres, % CCS en hombres**

02050 - H. DE PONIENTE-EL EJIDO - (A.S PONIENTE)

Categorías CCS	Descripción Categorías CCS	Número Grupos CCS	% sobre Total	Índice de Resolución	Edad Media	% Mujeres	% Hombres
1	Intervenciones sobre el sistema nervioso	216	3,42	94,32	49	71,30	28,70
2	Intervenciones sobre el sistema endocrino	7	0,11	12,73	47	100,00	-
3	Intervenciones sobre el ojo	2.333	36,94	97,86	67	51,95	48,05
4	Intervenciones sobre el oído	121	1,92	69,14	31	35,54	64,46
5	Intervenciones sobre nariz, boca y faringe	300	4,75	57,25	28	35,33	64,67
6	Intervenciones sobre aparato respiratorio	62	0,98	84,93	48	54,84	45,16
7	Intervenciones sobre el sistema cardiovascular	1	0,02	50,00	57	100,00	-
8	Intervenciones sobre los sistemas hemático y linfático	34	0,54	30,36	58	88,24	11,76
9	Intervenciones sobre el aparato digestivo	537	8,50	48,38	52	20,11	79,89
10	Intervenciones sobre el sistema urinario	22	0,35	10,09	59	36,36	63,64
11	Intervenciones sobre órganos genitales masculinos	321	5,08	95,54	39	-	100,00
12	Intervenciones sobre órganos genitales femeninos	885	14,01	68,87	47	100,00	-
13	Procedimientos Obstétricos	-	-	0,00	-	-	-
14	Intervenciones sobre el sistema osteomuscular	844	13,37	67,20	48	63,51	36,49
15	Intervenciones sobre el sistema tegumentario	632	10,01	83,38	56	50,79	49,21
Total		6.315	100,00	74,10	54	54,55	45,45

**Por categorías CCS y hospital: número de grupos CCS, % sobre el total, índice de resolución, edad media,
% CCS en mujeres, % CCS en hombres**

02051 - A.H. SAN JUAN DE DIOS (ALJARAFE)

Categorías CCS	Descripción Categorías CCS	Número Grupos CCS	% sobre Total	Índice de Resolución	Edad Media	% Mujeres	% Hombres
1	Intervenciones sobre el sistema nervioso	128	2,11	94,12	54	71,88	28,12
2	Intervenciones sobre el sistema endocrino	-	-	0,00	-	-	-
3	Intervenciones sobre el ojo	1.764	29,05	99,10	66	51,08	48,92
4	Intervenciones sobre el oído	152	2,50	92,68	23	53,29	46,71
5	Intervenciones sobre nariz, boca y faringe	436	7,18	93,97	25	40,60	59,40
6	Intervenciones sobre aparato respiratorio	66	1,09	100,00	48	51,52	48,48
7	Intervenciones sobre el sistema cardiovascular	89	1,47	75,42	46	60,67	39,33
8	Intervenciones sobre los sistemas hemático y linfático	29	0,48	38,67	50	37,93	62,07
9	Intervenciones sobre el aparato digestivo	738	12,15	53,25	52	30,35	69,65
10	Intervenciones sobre el sistema urinario	88	1,45	30,45	66	23,86	76,14
11	Intervenciones sobre órganos genitales masculinos	339	5,58	97,41	36	0,29	99,71
12	Intervenciones sobre órganos genitales femeninos	1.131	18,63	91,58	45	100,00	-
13	Procedimientos Obstétricos	-	-	0,00	-	-	-
14	Intervenciones sobre el sistema osteomuscular	920	15,15	68,55	51	57,28	42,72
15	Intervenciones sobre el sistema tegumentario	192	3,16	79,34	32	48,44	51,56
Total		6.072	100,00	79,04	51	55,12	44,88

**Por categorías CCS y hospital: número de grupos CCS, % sobre el total, índice de resolución, edad media,
% CCS en mujeres, % CCS en hombres**

02007 - A.G.S DE OSUNA

Categorías CCS	Descripción Categorías CCS	Número Grupos CCS	% sobre Total	Índice de Resolución	Edad Media	% Mujeres	% Hombres
1	Intervenciones sobre el sistema nervioso	49	2,00	98,00	51	67,35	32,65
2	Intervenciones sobre el sistema endocrino	-	-	0,00	-	-	-
3	Intervenciones sobre el ojo	1.135	46,23	99,65	69	48,63	51,37
4	Intervenciones sobre el oído	38	1,55	79,17	27	36,84	63,16
5	Intervenciones sobre nariz, boca y faringe	184	7,49	92,46	23	40,22	59,78
6	Intervenciones sobre aparato respiratorio	21	0,86	75,00	53	38,10	61,90
7	Intervenciones sobre el sistema cardiovascular	61	2,48	95,31	49	72,13	27,87
8	Intervenciones sobre los sistemas hemático y linfático	7	0,29	7,61	51	57,14	42,86
9	Intervenciones sobre el aparato digestivo	213	8,68	41,28	50	30,99	69,01
10	Intervenciones sobre el sistema urinario	1	0,04	0,85	74	-	100,00
11	Intervenciones sobre órganos genitales masculinos	149	6,07	80,11	39	-	100,00
12	Intervenciones sobre órganos genitales femeninos	150	6,11	43,60	42	100,00	-
13	Procedimientos Obstétricos	-	-	0,00	-	-	-
14	Intervenciones sobre el sistema osteomuscular	377	15,36	48,52	46	50,13	49,87
15	Intervenciones sobre el sistema tegumentario	70	2,85	45,45	35	50,00	50,00
Total		2.455	100,00	65,59	54	47,62	52,38

**Por categorías CCS y hospital: número de grupos CCS, % sobre el total, índice de resolución, edad media,
% CCS en mujeres, % CCS en hombres**

02015 - A.H. BAZA

Categorías CCS	Descripción Categorías CCS	Número Grupos CCS	% sobre Total	Índice de Resolución	Edad Media	% Mujeres	% Hombres
1	Intervenciones sobre el sistema nervioso	96	4,66	97,96	55	75,00	25,00
2	Intervenciones sobre el sistema endocrino	-	-	0,00	-	-	-
3	Intervenciones sobre el ojo	589	28,56	99,33	73	53,82	46,18
4	Intervenciones sobre el oído	33	1,60	71,74	17	39,39	60,61
5	Intervenciones sobre nariz, boca y faringe	115	5,58	68,86	29	37,39	62,61
6	Intervenciones sobre aparato respiratorio	15	0,73	100,00	48	20,00	80,00
7	Intervenciones sobre el sistema cardiovascular	-	-	0,00	-	-	-
8	Intervenciones sobre los sistemas hemático y linfático	8	0,39	22,86	56	87,50	12,50
9	Intervenciones sobre el aparato digestivo	253	12,27	60,38	55	32,02	67,98
10	Intervenciones sobre el sistema urinario	6	0,29	6,38	63	100,00	-
11	Intervenciones sobre órganos genitales masculinos	74	3,59	77,89	41	-	100,00
12	Intervenciones sobre órganos genitales femeninos	138	6,69	52,08	51	100,00	-
13	Procedimientos Obstétricos	-	-	0,00	-	-	-
14	Intervenciones sobre el sistema osteomuscular	321	15,57	82,52	49	55,76	44,24
15	Intervenciones sobre el sistema tegumentario	414	20,08	89,80	70	41,06	58,94
Total		2.062	100,00	76,60	60	49,90	50,10

**Por categorías CCS y hospital: número de grupos CCS, % sobre el total, índice de resolución, edad media,
% CCS en mujeres, % CCS en hombres**

02019 - A.G.S SUR DE GRANADA (MOTRIL)

Categorías CCS	Descripción Categorías CCS	Número Grupos CCS	% sobre Total	Índice de Resolución	Edad Media	% Mujeres	% Hombres
1	Intervenciones sobre el sistema nervioso	75	2,19	94,94	53	78,67	21,33
2	Intervenciones sobre el sistema endocrino	-	-	0,00	-	-	-
3	Intervenciones sobre el ojo	892	26,08	98,78	67	46,64	53,36
4	Intervenciones sobre el oído	70	2,05	71,43	22	45,71	54,29
5	Intervenciones sobre nariz, boca y faringe	108	3,16	53,73	42	54,63	45,37
6	Intervenciones sobre aparato respiratorio	46	1,35	92,00	50	45,65	54,35
7	Intervenciones sobre el sistema cardiovascular	23	0,67	63,89	46	52,17	47,83
8	Intervenciones sobre los sistemas hemático y linfático	14	0,41	18,92	53	42,86	57,14
9	Intervenciones sobre el aparato digestivo	404	11,81	47,64	51	26,73	73,27
10	Intervenciones sobre el sistema urinario	18	0,53	11,84	57	11,11	88,89
11	Intervenciones sobre órganos genitales masculinos	258	7,54	92,14	39	-	100,00
12	Intervenciones sobre órganos genitales femeninos	383	11,20	59,47	46	100,00	-
13	Procedimientos Obstétricos	-	-	0,00	-	-	-
14	Intervenciones sobre el sistema osteomuscular	774	22,63	80,71	49	55,04	44,96
15	Intervenciones sobre el sistema tegumentario	355	10,38	77,34	53	47,32	52,68
Total		3.420	100,00	71,04	53	49,47	50,53

**Por categorías CCS y hospital: número de grupos CCS, % sobre el total, índice de resolución, edad media,
% CCS en mujeres, % CCS en hombres**

02026 - A.G.S NORTE DE CÓRDOBA (POZOBLANCO)

Categorías CCS	Descripción Categorías CCS	Número Grupos CCS	% sobre Total	Índice de Resolución	Edad Media	% Mujeres	% Hombres
1	Intervenciones sobre el sistema nervioso	94	4,25	96,91	53	63,83	36,17
2	Intervenciones sobre el sistema endocrino	-	-	0,00	-	-	-
3	Intervenciones sobre el ojo	737	33,35	99,06	72	55,36	44,64
4	Intervenciones sobre el oído	10	0,45	90,91	24	20,00	80,00
5	Intervenciones sobre nariz, boca y faringe	39	1,76	86,67	28	41,03	58,97
6	Intervenciones sobre aparato respiratorio	14	0,63	77,78	54	28,57	71,43
7	Intervenciones sobre el sistema cardiovascular	8	0,36	25,00	56	87,50	12,50
8	Intervenciones sobre los sistemas hemático y linfático	7	0,32	15,56	43	85,71	14,29
9	Intervenciones sobre el aparato digestivo	44	1,99	9,38	54	29,55	70,45
10	Intervenciones sobre el sistema urinario	-	-	0,00	-	-	-
11	Intervenciones sobre órganos genitales masculinos	88	3,98	71,54	36	-	100,00
12	Intervenciones sobre órganos genitales femeninos	185	8,37	59,49	48	100,00	-
13	Procedimientos Obstétricos	-	-	0,00	-	-	-
14	Intervenciones sobre el sistema osteomuscular	794	35,93	86,97	56	75,57	24,43
15	Intervenciones sobre el sistema tegumentario	190	8,60	77,87	58	47,89	52,11
Total		2.210	100,00	70,45	59	62,99	37,01

**Por categorías CCS y hospital: número de grupos CCS, % sobre el total, índice de resolución, edad media,
% CCS en mujeres, % CCS en hombres**

02028 - A.G.S NORTE DE MÁLAGA (ANTEQUERA)

Categorías CCS	Descripción Categorías CCS	Número Grupos CCS	% sobre Total	Índice de Resolución	Edad Media	% Mujeres	% Hombres
1	Intervenciones sobre el sistema nervioso	72	3,55	98,63	53	76,39	23,61
2	Intervenciones sobre el sistema endocrino	2	0,10	8,70	48	50,00	50,00
3	Intervenciones sobre el ojo	788	38,80	96,45	73	49,37	50,63
4	Intervenciones sobre el oído	25	1,23	71,43	41	56,00	44,00
5	Intervenciones sobre nariz, boca y faringe	54	2,66	85,71	28	61,11	38,89
6	Intervenciones sobre aparato respiratorio	40	1,97	100,00	53	40,00	60,00
7	Intervenciones sobre el sistema cardiovascular	-	-	0,00	-	-	-
8	Intervenciones sobre los sistemas hemático y linfático	9	0,44	10,59	48	33,33	66,67
9	Intervenciones sobre el aparato digestivo	288	14,18	41,38	52	28,47	71,53
10	Intervenciones sobre el sistema urinario	5	0,25	5,21	64	20,00	80,00
11	Intervenciones sobre órganos genitales masculinos	99	4,87	95,19	39	-	100,00
12	Intervenciones sobre órganos genitales femeninos	168	8,27	42,21	45	100,00	-
13	Procedimientos Obstétricos	1	0,05	50,00	28	100,00	-
14	Intervenciones sobre el sistema osteomuscular	306	15,07	67,11	52	58,17	41,83
15	Intervenciones sobre el sistema tegumentario	174	8,57	61,05	57	50,00	50,00
Total		2.031	100,00	63,99	59	50,62	49,38

**Por categorías CCS y hospital: número de grupos CCS, % sobre el total, índice de resolución, edad media,
% CCS en mujeres, % CCS en hombres**

02029 - A.G.S SERRANÍA DE MÁLAGA (RONDA)

Categorías CCS	Descripción Categorías CCS	Número Grupos CCS	% sobre Total	Índice de Resolución	Edad Media	% Mujeres	% Hombres
1	Intervenciones sobre el sistema nervioso	89	4,32	98,89	50	68,54	31,46
2	Intervenciones sobre el sistema endocrino	-	-	0,00	-	-	-
3	Intervenciones sobre el ojo	683	33,12	96,61	70	56,95	43,05
4	Intervenciones sobre el oído	23	1,12	82,14	19	34,78	65,22
5	Intervenciones sobre nariz, boca y faringe	115	5,58	74,68	41	35,65	64,35
6	Intervenciones sobre aparato respiratorio	32	1,55	94,12	50	34,38	65,62
7	Intervenciones sobre el sistema cardiovascular	2	0,10	100,00	66	-	100,00
8	Intervenciones sobre los sistemas hemático y linfático	18	0,87	58,06	55	50,00	50,00
9	Intervenciones sobre el aparato digestivo	218	10,57	45,13	52	30,28	69,72
10	Intervenciones sobre el sistema urinario	1	0,05	1,06	81	100,00	-
11	Intervenciones sobre órganos genitales masculinos	154	7,47	74,76	38	-	100,00
12	Intervenciones sobre órganos genitales femeninos	102	4,95	43,97	46	100,00	-
13	Procedimientos Obstétricos	-	-	0,00	-	-	-
14	Intervenciones sobre el sistema osteomuscular	515	24,98	75,62	52	62,33	37,67
15	Intervenciones sobre el sistema tegumentario	110	5,33	87,30	60	54,55	45,45
Total		2.062	100,00	70,76	56	51,84	48,16

**Por categorías CCS y hospital: número de grupos CCS, % sobre el total, índice de resolución, edad media,
% CCS en mujeres, % CCS en hombres**

02032 - A.G.S ESTE DE MÁLAGA - AXARQUÍA

Categorías CCS	Descripción Categorías CCS	Número Grupos CCS	% sobre Total	Índice de Resolución	Edad Media	% Mujeres	% Hombres
1	Intervenciones sobre el sistema nervioso	163	6,50	100,00	52	82,82	17,18
2	Intervenciones sobre el sistema endocrino	-	-	0,00	-	-	-
3	Intervenciones sobre el ojo	950	37,91	99,37	71	57,05	42,95
4	Intervenciones sobre el oído	22	0,88	28,21	54	40,91	59,09
5	Intervenciones sobre nariz, boca y faringe	41	1,64	32,80	43	56,10	43,90
6	Intervenciones sobre aparato respiratorio	4	0,16	10,26	42	25,00	75,00
7	Intervenciones sobre el sistema cardiovascular	-	-	0,00	-	-	-
8	Intervenciones sobre los sistemas hemático y linfático	4	0,16	6,25	50	50,00	50,00
9	Intervenciones sobre el aparato digestivo	283	11,29	40,72	53	21,55	78,45
10	Intervenciones sobre el sistema urinario	18	0,72	13,74	50	77,78	22,22
11	Intervenciones sobre órganos genitales masculinos	291	11,61	95,72	37	-	100,00
12	Intervenciones sobre órganos genitales femeninos	260	10,38	50,49	46	100,00	-
13	Procedimientos Obstétricos	-	-	0,00	-	-	-
14	Intervenciones sobre el sistema osteomuscular	327	13,05	62,76	53	64,83	35,17
15	Intervenciones sobre el sistema tegumentario	143	5,71	55,64	43	56,64	43,36
Total		2.506	100,00	64,87	56	53,47	46,53

**Por categorías CCS y hospital: número de grupos CCS, % sobre el total, índice de resolución, edad media,
% CCS en mujeres, % CCS en hombres**

02039 - A.G.S. NORTE DE HUELVA (RIOTINTO)

Categorías CCS	Descripción Categorías CCS	Número Grupos CCS	% sobre Total	Índice de Resolución	Edad Media	% Mujeres	% Hombres
1	Intervenciones sobre el sistema nervioso	56	2,32	100,00	53	64,29	35,71
2	Intervenciones sobre el sistema endocrino	-	-	0,00	-	-	-
3	Intervenciones sobre el ojo	693	28,72	99,71	69	56,85	43,15
4	Intervenciones sobre el oído	56	2,32	96,55	25	46,43	53,57
5	Intervenciones sobre nariz, boca y faringe	176	7,29	97,78	25	43,18	56,82
6	Intervenciones sobre aparato respiratorio	40	1,66	95,24	53	30,00	70,00
7	Intervenciones sobre el sistema cardiovascular	-	-	0,00	-	-	-
8	Intervenciones sobre los sistemas hemático y linfático	4	0,17	9,76	52	75,00	25,00
9	Intervenciones sobre el aparato digestivo	233	9,66	60,68	55	32,19	67,81
10	Intervenciones sobre el sistema urinario	23	0,95	29,87	59	78,26	21,74
11	Intervenciones sobre órganos genitales masculinos	128	5,30	90,14	33	-	100,00
12	Intervenciones sobre órganos genitales femeninos	134	5,55	46,37	47	100,00	-
13	Procedimientos Obstétricos	-	-	0,00	-	-	-
14	Intervenciones sobre el sistema osteomuscular	591	24,49	91,77	48	49,24	50,76
15	Intervenciones sobre el sistema tegumentario	279	11,56	89,42	64	48,75	51,25
Total		2.413	100,00	81,94	54	49,77	50,23

**Por categorías CCS y hospital: número de grupos CCS, % sobre el total, índice de resolución, edad media,
% CCS en mujeres, % CCS en hombres**

02041 - H. ALTO GUADALQUIVIR (A.S ALTO GUADALQUIVIR)

Categorías CCS	Descripción Categorías CCS	Número Grupos CCS	% sobre Total	Índice de Resolución	Edad Media	% Mujeres	% Hombres
1	Intervenciones sobre el sistema nervioso	91	3,92	98,91	54	79,12	20,88
2	Intervenciones sobre el sistema endocrino	-	-	0,00	-	-	-
3	Intervenciones sobre el ojo	895	38,54	99,56	71	54,64	45,36
4	Intervenciones sobre el oído	25	1,08	92,59	47	60,00	40,00
5	Intervenciones sobre nariz, boca y faringe	127	5,47	87,59	41	35,43	64,57
6	Intervenciones sobre aparato respiratorio	23	0,99	100,00	51	26,09	73,91
7	Intervenciones sobre el sistema cardiovascular	15	0,65	78,95	63	86,67	13,33
8	Intervenciones sobre los sistemas hemático y linfático	7	0,30	20,59	49	71,43	28,57
9	Intervenciones sobre el aparato digestivo	214	9,22	46,52	54	28,04	71,96
10	Intervenciones sobre el sistema urinario	3	0,13	4,00	62	33,33	66,67
11	Intervenciones sobre órganos genitales masculinos	129	5,56	86,58	42	-	100,00
12	Intervenciones sobre órganos genitales femeninos	265	11,41	71,24	43	100,00	-
13	Procedimientos Obstétricos	-	-	0,00	-	-	-
14	Intervenciones sobre el sistema osteomuscular	403	17,36	65,32	52	55,09	44,91
15	Intervenciones sobre el sistema tegumentario	125	5,38	67,20	53	56,00	44,00
Total		2.322	100,00	74,73	57	54,39	45,61

**Por categorías CCS y hospital: número de grupos CCS, % sobre el total, índice de resolución, edad media,
% CCS en mujeres, % CCS en hombres**

02046 - A.G.S NORTE DE ALMERÍA (HUÉRCAL-OVERA)

Categorías CCS	Descripción Categorías CCS	Número Grupos CCS	% sobre Total	Índice de Resolución	Edad Media	% Mujeres	% Hombres
1	Intervenciones sobre el sistema nervioso	80	2,44	100,00	53	68,75	31,25
2	Intervenciones sobre el sistema endocrino	1	0,03	2,50	41	100,00	-
3	Intervenciones sobre el ojo	1.205	36,72	98,77	67	49,21	50,79
4	Intervenciones sobre el oído	37	1,13	55,22	39	40,54	59,46
5	Intervenciones sobre nariz, boca y faringe	48	1,46	36,64	16	35,42	64,58
6	Intervenciones sobre aparato respiratorio	30	0,91	93,75	49	56,67	43,33
7	Intervenciones sobre el sistema cardiovascular	1	0,03	100,00	65	-	100,00
8	Intervenciones sobre los sistemas hemático y linfático	19	0,58	24,36	60	68,42	31,58
9	Intervenciones sobre el aparato digestivo	342	10,42	59,69	55	29,53	70,47
10	Intervenciones sobre el sistema urinario	4	0,12	2,88	59	-	100,00
11	Intervenciones sobre órganos genitales masculinos	221	6,73	87,35	39	-	100,00
12	Intervenciones sobre órganos genitales femeninos	582	17,73	78,76	47	100,00	-
13	Procedimientos Obstétricos	-	-	0,00	-	-	-
14	Intervenciones sobre el sistema osteomuscular	220	6,70	61,80	51	64,09	35,91
15	Intervenciones sobre el sistema tegumentario	492	14,99	90,94	59	49,80	50,20
Total		3.282	100,00	77,17	57	54,24	45,76

**Por categorías CCS y hospital: número de grupos CCS, % sobre el total, índice de resolución, edad media,
% CCS en mujeres, % CCS en hombres**

02052 - H. DE MONTILLA (A.S ALTO GUADALQUIVIR)

Categorías CCS	Descripción Categorías CCS	Número Grupos CCS	% sobre Total	Índice de Resolución	Edad Media	% Mujeres	% Hombres
1	Intervenciones sobre el sistema nervioso	72	3,58	96,00	54	54,17	45,83
2	Intervenciones sobre el sistema endocrino	1	0,05	11,11	66	100,00	-
3	Intervenciones sobre el ojo	606	30,10	99,84	69	51,16	48,84
4	Intervenciones sobre el oído	29	1,44	96,67	18	34,48	65,52
5	Intervenciones sobre nariz, boca y faringe	140	6,95	89,17	31	39,29	60,71
6	Intervenciones sobre aparato respiratorio	16	0,79	94,12	47	25,00	75,00
7	Intervenciones sobre el sistema cardiovascular	45	2,24	95,74	49	68,89	31,11
8	Intervenciones sobre los sistemas hemático y linfático	6	0,30	35,29	51	16,67	83,33
9	Intervenciones sobre el aparato digestivo	178	8,84	39,38	50	26,97	73,03
10	Intervenciones sobre el sistema urinario	17	0,84	18,09	58	35,29	64,71
11	Intervenciones sobre órganos genitales masculinos	101	5,02	85,59	39	-	100,00
12	Intervenciones sobre órganos genitales femeninos	173	8,59	73,62	42	100,00	-
13	Procedimientos Obstétricos	-	-	0,00	-	-	-
14	Intervenciones sobre el sistema osteomuscular	538	26,73	88,63	53	53,16	46,84
15	Intervenciones sobre el sistema tegumentario	91	4,52	75,83	38	61,54	38,46
Total		2.013	100,00	77,87	53	50,67	49,33

**Por categorías CCS y hospital: número de grupos CCS, % sobre el total, índice de resolución, edad media,
% CCS en mujeres, % CCS en hombres**

02053 - H.A.R SIERRA DE SEGURA (A.S ALTO GUADALQUIVIR)

Categorías CCS	Descripción Categorías CCS	Número Grupos CCS	% sobre Total	Índice de Resolución	Edad Media	% Mujeres	% Hombres
1	Intervenciones sobre el sistema nervioso	20	2,76	100,00	55	60,00	40,00
2	Intervenciones sobre el sistema endocrino	-	-	0,00	-	-	-
3	Intervenciones sobre el ojo	256	35,31	97,71	72	46,88	53,12
4	Intervenciones sobre el oído	3	0,41	100,00	10	66,67	33,33
5	Intervenciones sobre nariz, boca y faringe	16	2,21	88,89	52	56,25	43,75
6	Intervenciones sobre aparato respiratorio	1	0,14	100,00	52	-	100,00
7	Intervenciones sobre el sistema cardiovascular	19	2,62	100,00	56	73,68	26,32
8	Intervenciones sobre los sistemas hemático y linfático	3	0,41	50,00	43	33,33	66,67
9	Intervenciones sobre el aparato digestivo	86	11,86	46,49	54	29,07	70,93
10	Intervenciones sobre el sistema urinario	-	-	0,00	-	-	-
11	Intervenciones sobre órganos genitales masculinos	38	5,24	95,00	49	-	100,00
12	Intervenciones sobre órganos genitales femeninos	25	3,45	96,15	56	100,00	-
13	Procedimientos Obstétricos	-	-	0,00	-	-	-
14	Intervenciones sobre el sistema osteomuscular	220	30,34	96,07	52	56,36	43,64
15	Intervenciones sobre el sistema tegumentario	38	5,24	79,17	53	42,11	57,89
Total		725	100,00	84,60	59	48,00	52,00

**Por categorías CCS y hospital: número de grupos CCS, % sobre el total, índice de resolución, edad media,
% CCS en mujeres, % CCS en hombres**

02054 - H.A.R EL TOYO (A.S PONIENTE)

Categorías CCS	Descripción Categorías CCS	Número Grupos CCS	% sobre Total	Índice de Resolución	Edad Media	% Mujeres	% Hombres
1	Intervenciones sobre el sistema nervioso	67	3,68	100,00	48	79,10	20,90
2	Intervenciones sobre el sistema endocrino	-	-	0,00	-	-	-
3	Intervenciones sobre el ojo	780	42,83	100,00	69	47,95	52,05
4	Intervenciones sobre el oído	15	0,82	88,24	57	53,33	46,67
5	Intervenciones sobre nariz, boca y faringe	45	2,47	83,33	47	37,78	62,22
6	Intervenciones sobre aparato respiratorio	19	1,04	95,00	48	68,42	31,58
7	Intervenciones sobre el sistema cardiovascular	1	0,05	100,00	46	-	100,00
8	Intervenciones sobre los sistemas hemático y linfático	-	-	0,00	-	-	-
9	Intervenciones sobre el aparato digestivo	143	7,85	87,20	48	27,97	72,03
10	Intervenciones sobre el sistema urinario	4	0,22	100,00	74	25,00	75,00
11	Intervenciones sobre órganos genitales masculinos	89	4,89	98,89	38	-	100,00
12	Intervenciones sobre órganos genitales femeninos	183	10,05	100,00	49	100,00	-
13	Procedimientos Obstétricos	-	-	0,00	-	-	-
14	Intervenciones sobre el sistema osteomuscular	374	20,54	96,14	51	47,06	52,94
15	Intervenciones sobre el sistema tegumentario	101	5,55	99,02	55	38,61	61,39
Total		1.821	100,00	97,33	58	49,64	50,36

**Por categorías CCS y hospital: número de grupos CCS, % sobre el total, índice de resolución, edad media,
% CCS en mujeres, % CCS en hombres**

02055 - H.A.R. DE ALCAUDETE (A.S. ALTO GUADALQUIVIR)

Categorías CCS	Descripción Categorías CCS	Número Grupos CCS	% sobre Total	Índice de Resolución	Edad Media	% Mujeres	% Hombres
1	Intervenciones sobre el sistema nervioso	12	5,26	100,00	47	58,33	41,67
2	Intervenciones sobre el sistema endocrino	-	-	0,00	-	-	-
3	Intervenciones sobre el ojo	87	38,16	100,00	71	49,43	50,57
4	Intervenciones sobre el oído	-	-	0,00	-	-	-
5	Intervenciones sobre nariz, boca y faringe	2	0,88	100,00	45	-	100,00
6	Intervenciones sobre aparato respiratorio	-	-	0,00	-	-	-
7	Intervenciones sobre el sistema cardiovascular	2	0,88	100,00	68	100,00	-
8	Intervenciones sobre los sistemas hemático y linfático	-	-	0,00	-	-	-
9	Intervenciones sobre el aparato digestivo	31	13,60	100,00	52	29,03	70,97
10	Intervenciones sobre el sistema urinario	-	-	0,00	-	-	-
11	Intervenciones sobre órganos genitales masculinos	11	4,82	100,00	41	-	100,00
12	Intervenciones sobre órganos genitales femeninos	14	6,14	100,00	39	100,00	-
13	Procedimientos Obstétricos	-	-	0,00	-	-	-
14	Intervenciones sobre el sistema osteomuscular	47	20,61	100,00	55	74,47	25,53
15	Intervenciones sobre el sistema tegumentario	22	9,65	100,00	60	50,00	50,00
Total		228	100,00	100,00	59	53,07	46,93

**Por categorías CCS y hospital: número de grupos CCS, % sobre el total, índice de resolución, edad media,
% CCS en mujeres, % CCS en hombres**

02056 - H.A.R SIERRA NORTE DE SEVILLA (A.S BAJO GUADALQUIVIR)

Categorías CCS	Descripción Categorías CCS	Número Grupos CCS	% sobre Total	Índice de Resolución	Edad Media	% Mujeres	% Hombres
1	Intervenciones sobre el sistema nervioso	-	-	0,00	-	-	-
2	Intervenciones sobre el sistema endocrino	-	-	0,00	-	-	-
3	Intervenciones sobre el ojo	475	55,43	100,00	73	55,37	44,63
4	Intervenciones sobre el oído	3	0,35	100,00	48	-	100,00
5	Intervenciones sobre nariz, boca y faringe	32	3,73	100,00	34	46,88	53,12
6	Intervenciones sobre aparato respiratorio	8	0,93	100,00	44	62,50	37,50
7	Intervenciones sobre el sistema cardiovascular	-	-	0,00	-	-	-
8	Intervenciones sobre los sistemas hemático y linfático	2	0,23	100,00	59	50,00	50,00
9	Intervenciones sobre el aparato digestivo	86	10,04	87,76	51	25,58	74,42
10	Intervenciones sobre el sistema urinario	-	-	0,00	-	-	-
11	Intervenciones sobre órganos genitales masculinos	23	2,68	100,00	46	-	100,00
12	Intervenciones sobre órganos genitales femeninos	-	-	0,00	-	-	-
13	Procedimientos Obstétricos	-	-	0,00	-	-	-
14	Intervenciones sobre el sistema osteomuscular	-	-	0,00	-	-	-
15	Intervenciones sobre el sistema tegumentario	228	26,60	99,13	56	48,25	51,75
Total		857	100,00	98,39	63	48,54	51,46

**Por categorías CCS y hospital: número de grupos CCS, % sobre el total, índice de resolución, edad media,
% CCS en mujeres, % CCS en hombres**

02057 - H.A.R DE UTRERA (A.S BAJO GUADALQUIVIR)

Categorías CCS	Descripción Categorías CCS	Número Grupos CCS	% sobre Total	Índice de Resolución	Edad Media	% Mujeres	% Hombres
1	Intervenciones sobre el sistema nervioso	39	1,55	100,00	52	66,67	33,33
2	Intervenciones sobre el sistema endocrino	-	-	0,00	-	-	-
3	Intervenciones sobre el ojo	647	25,67	100,00	67	57,50	42,50
4	Intervenciones sobre el oído	25	0,99	100,00	33	48,00	52,00
5	Intervenciones sobre nariz, boca y faringe	135	5,36	100,00	29	34,07	65,93
6	Intervenciones sobre aparato respiratorio	24	0,95	100,00	45	41,67	58,33
7	Intervenciones sobre el sistema cardiovascular	146	5,79	96,69	49	86,30	13,70
8	Intervenciones sobre los sistemas hemático y linfático	5	0,20	62,50	47	40,00	60,00
9	Intervenciones sobre el aparato digestivo	308	12,22	79,79	52	39,61	60,39
10	Intervenciones sobre el sistema urinario	26	1,03	92,86	61	34,62	65,38
11	Intervenciones sobre órganos genitales masculinos	185	7,34	99,46	39	-	100,00
12	Intervenciones sobre órganos genitales femeninos	81	3,21	98,78	52	100,00	-
13	Procedimientos Obstétricos	-	-	0,00	-	-	-
14	Intervenciones sobre el sistema osteomuscular	327	12,98	98,79	50	59,94	40,06
15	Intervenciones sobre el sistema tegumentario	572	22,70	99,13	49	51,22	48,78
Total		2.520	100,00	96,22	52	51,39	48,61

**Por categorías CCS y hospital: número de grupos CCS, % sobre el total, índice de resolución, edad media,
% CCS en mujeres, % CCS en hombres**

02058 - H.A.R DE PUENTE GENIL (A.S ALTO GUADALQUIVIR)

Categorías CCS	Descripción Categorías CCS	Número Grupos CCS	% sobre Total	Índice de Resolución	Edad Media	% Mujeres	% Hombres
1	Intervenciones sobre el sistema nervioso	25	3,12	100,00	50	68,00	32,00
2	Intervenciones sobre el sistema endocrino	-	-	0,00	-	-	-
3	Intervenciones sobre el ojo	297	37,03	99,00	68	47,14	52,86
4	Intervenciones sobre el oído	5	0,62	100,00	37	20,00	80,00
5	Intervenciones sobre nariz, boca y faringe	32	3,99	100,00	36	34,38	65,62
6	Intervenciones sobre aparato respiratorio	8	1,00	100,00	46	50,00	50,00
7	Intervenciones sobre el sistema cardiovascular	13	1,62	100,00	48	69,23	30,77
8	Intervenciones sobre los sistemas hemático y linfático	2	0,25	100,00	71	-	100,00
9	Intervenciones sobre el aparato digestivo	86	10,72	97,73	54	22,09	77,91
10	Intervenciones sobre el sistema urinario	1	0,12	100,00	56	100,00	-
11	Intervenciones sobre órganos genitales masculinos	65	8,10	100,00	38	-	100,00
12	Intervenciones sobre órganos genitales femeninos	46	5,74	100,00	52	100,00	-
13	Procedimientos Obstétricos	-	-	0,00	-	-	-
14	Intervenciones sobre el sistema osteomuscular	176	21,95	96,70	53	54,55	45,45
15	Intervenciones sobre el sistema tegumentario	46	5,74	100,00	49	50,00	50,00
Total		802	100,00	98,65	56	45,76	54,24

**Por categorías CCS y hospital: número de grupos CCS, % sobre el total, índice de resolución, edad media,
% CCS en mujeres, % CCS en hombres**

02059 - H.A.R DE GUADIX (A.S PONIENTE)

Categorías CCS	Descripción Categorías CCS	Número Grupos CCS	% sobre Total	Índice de Resolución	Edad Media	% Mujeres	% Hombres
1	Intervenciones sobre el sistema nervioso	46	3,16	100,00	50	65,22	34,78
2	Intervenciones sobre el sistema endocrino	-	-	0,00	-	-	-
3	Intervenciones sobre el ojo	683	46,88	99,71	73	50,37	49,63
4	Intervenciones sobre el oído	14	0,96	73,68	46	57,14	42,86
5	Intervenciones sobre nariz, boca y faringe	70	4,80	66,67	51	38,57	61,43
6	Intervenciones sobre aparato respiratorio	10	0,69	90,91	46	60,00	40,00
7	Intervenciones sobre el sistema cardiovascular	-	-	0,00	-	-	-
8	Intervenciones sobre los sistemas hemático y linfático	7	0,48	77,78	60	28,57	71,43
9	Intervenciones sobre el aparato digestivo	118	8,10	65,92	56	28,81	71,19
10	Intervenciones sobre el sistema urinario	13	0,89	72,22	69	38,46	61,54
11	Intervenciones sobre órganos genitales masculinos	74	5,08	98,67	39	-	100,00
12	Intervenciones sobre órganos genitales femeninos	67	4,60	55,83	49	100,00	-
13	Procedimientos Obstétricos	-	-	0,00	-	-	-
14	Intervenciones sobre el sistema osteomuscular	207	14,21	88,84	50	56,04	43,96
15	Intervenciones sobre el sistema tegumentario	148	10,16	95,48	63	50,68	49,32
Total		1.457	100,00	87,93	62	49,00	51,00

**Por categorías CCS y hospital: número de grupos CCS, % sobre el total, índice de resolución, edad media,
% CCS en mujeres, % CCS en hombres**

02060 - H.A.R DE BENALMÁDENA (A.S COSTA DEL SOL)

Categorías CCS	Descripción Categorías CCS	Número Grupos CCS	% sobre Total	Índice de Resolución	Edad Media	% Mujeres	% Hombres
1	Intervenciones sobre el sistema nervioso	229	5,09	98,71	52	76,42	23,58
2	Intervenciones sobre el sistema endocrino	1	0,02	11,11	69	100,00	-
3	Intervenciones sobre el ojo	925	20,54	100,00	70	53,95	46,05
4	Intervenciones sobre el oído	36	0,80	97,30	47	44,44	55,56
5	Intervenciones sobre nariz, boca y faringe	286	6,35	92,26	38	37,41	62,59
6	Intervenciones sobre aparato respiratorio	39	0,87	100,00	49	41,03	58,97
7	Intervenciones sobre el sistema cardiovascular	256	5,69	98,46	52	64,06	35,94
8	Intervenciones sobre los sistemas hemático y linfático	2	0,04	40,00	45	50,00	50,00
9	Intervenciones sobre el aparato digestivo	724	16,08	76,53	50	30,66	69,34
10	Intervenciones sobre el sistema urinario	4	0,09	100,00	42	75,00	25,00
11	Intervenciones sobre órganos genitales masculinos	88	1,95	100,00	37	-	100,00
12	Intervenciones sobre órganos genitales femeninos	575	12,77	95,99	43	100,00	-
13	Procedimientos Obstétricos	-	-	0,00	-	-	-
14	Intervenciones sobre el sistema osteomuscular	925	20,54	86,53	51	57,08	42,92
15	Intervenciones sobre el sistema tegumentario	413	9,17	98,33	55	50,12	49,88
Total		4.503	100,00	91,10	53	55,83	44,17

**Por categorías CCS y hospital: número de grupos CCS, % sobre el total, índice de resolución, edad media,
% CCS en mujeres, % CCS en hombres**

02061 - H.A.R DE ÉCIJA (A.S BAJO GUADALQUIVIR)

Categorías CCS	Descripción Categorías CCS	Número Grupos CCS	% sobre Total	Índice de Resolución	Edad Media	% Mujeres	% Hombres
1	Intervenciones sobre el sistema nervioso	41	1,77	95,35	51	75,61	24,39
2	Intervenciones sobre el sistema endocrino	-	-	0,00	-	-	-
3	Intervenciones sobre el ojo	853	36,85	99,77	69	49,71	50,29
4	Intervenciones sobre el oído	47	2,03	95,92	35	42,55	57,45
5	Intervenciones sobre nariz, boca y faringe	177	7,65	98,33	32	41,24	58,76
6	Intervenciones sobre aparato respiratorio	21	0,91	100,00	48	23,81	76,19
7	Intervenciones sobre el sistema cardiovascular	2	0,09	100,00	51	-	100,00
8	Intervenciones sobre los sistemas hemático y linfático	9	0,39	50,00	47	77,78	22,22
9	Intervenciones sobre el aparato digestivo	179	7,73	79,20	52	30,73	69,27
10	Intervenciones sobre el sistema urinario	7	0,30	58,33	48	100,00	-
11	Intervenciones sobre órganos genitales masculinos	104	4,49	97,20	39	-	100,00
12	Intervenciones sobre órganos genitales femeninos	152	6,57	73,79	45	100,00	-
13	Procedimientos Obstétricos	-	-	0,00	-	-	-
14	Intervenciones sobre el sistema osteomuscular	384	16,59	72,73	49	49,74	50,26
15	Intervenciones sobre el sistema tegumentario	339	14,64	94,43	50	48,38	51,62
Total		2.315	100,00	88,80	54	48,77	51,23

**Por categorías CCS y hospital: número de grupos CCS, % sobre el total, índice de resolución, edad media,
% CCS en mujeres, % CCS en hombres**

02063 - H.A.R. DE LOJA (A.S DE PONIENTE)

Categorías CCS	Descripción Categorías CCS	Número Grupos CCS	% sobre Total	Índice de Resolución	Edad Media	% Mujeres	% Hombres
1	Intervenciones sobre el sistema nervioso	-	-	0,00	-	-	-
2	Intervenciones sobre el sistema endocrino	-	-	0,00	-	-	-
3	Intervenciones sobre el ojo	1.007	81,08	100,00	74	53,72	46,28
4	Intervenciones sobre el oído	14	1,13	100,00	62	57,14	42,86
5	Intervenciones sobre nariz, boca y faringe	44	3,54	100,00	46	27,27	72,73
6	Intervenciones sobre aparato respiratorio	-	-	0,00	-	-	-
7	Intervenciones sobre el sistema cardiovascular	-	-	0,00	-	-	-
8	Intervenciones sobre los sistemas hemático y linfático	-	-	0,00	-	-	-
9	Intervenciones sobre el aparato digestivo	-	-	0,00	-	-	-
10	Intervenciones sobre el sistema urinario	-	-	0,00	-	-	-
11	Intervenciones sobre órganos genitales masculinos	73	5,88	100,00	40	-	100,00
12	Intervenciones sobre órganos genitales femeninos	75	6,04	100,00	50	100,00	-
13	Procedimientos Obstétricos	-	-	0,00	-	-	-
14	Intervenciones sobre el sistema osteomuscular	1	0,08	100,00	44	100,00	-
15	Intervenciones sobre el sistema tegumentario	28	2,25	100,00	66	46,43	53,57
Total		1.242	100,00	100,0	70	52,3	47,67

**Por categorías CCS y hospital: número de grupos CCS, % sobre el total, índice de resolución, edad media,
% CCS en mujeres, % CCS en hombres**

02064 - H.A.R. DE ALCALÁ LA REAL (A.S ALTO GUADALQUIVIR)

Categorías CCS	Descripción Categorías CCS	Número Grupos CCS	% sobre Total	Índice de Resolución	Edad Media	% Mujeres	% Hombres
1	Intervenciones sobre el sistema nervioso	47	6,85	100,00	53	76,60	23,40
2	Intervenciones sobre el sistema endocrino	-	-	0,00	-	-	-
3	Intervenciones sobre el ojo	179	26,09	100,00	71	53,07	46,93
4	Intervenciones sobre el oído	4	0,58	100,00	38	75,00	25,00
5	Intervenciones sobre nariz, boca y faringe	32	4,66	100,00	48	34,38	65,62
6	Intervenciones sobre aparato respiratorio	8	1,17	100,00	52	12,50	87,50
7	Intervenciones sobre el sistema cardiovascular	1	0,15	100,00	73	100,00	-
8	Intervenciones sobre los sistemas hemático y linfático	1	0,15	100,00	40	100,00	-
9	Intervenciones sobre el aparato digestivo	88	12,83	100,00	57	28,41	71,59
10	Intervenciones sobre el sistema urinario	-	-	0,00	-	-	-
11	Intervenciones sobre órganos genitales masculinos	66	9,62	100,00	44	-	100,00
12	Intervenciones sobre órganos genitales femeninos	27	3,94	100,00	52	100,00	-
13	Procedimientos Obstétricos	-	-	0,00	-	-	-
14	Intervenciones sobre el sistema osteomuscular	193	28,13	100,00	57	63,73	36,27
15	Intervenciones sobre el sistema tegumentario	40	5,83	100,00	65	45,00	55,00
Total		686	100,00	100,00	59	49,71	50,29

**Por categorías CCS y hospital: número de grupos CCS, % sobre el total, índice de resolución, edad media,
% CCS en mujeres, % CCS en hombres**

02065 - H.A.R. VALLE DEL GUADIATO (A.S. ALTO GUADALQUIVIR)

Categorías CCS	Descripción Categorías CCS	Número Grupos CCS	% sobre Total	Índice de Resolución	Edad Media	% Mujeres	% Hombres
1	Intervenciones sobre el sistema nervioso	37	4,64	100,00	56	67,57	32,43
2	Intervenciones sobre el sistema endocrino	-	-	0,00	-	-	-
3	Intervenciones sobre el ojo	263	33,00	100,00	73	45,25	54,75
4	Intervenciones sobre el oído	3	0,38	100,00	47	33,33	66,67
5	Intervenciones sobre nariz, boca y faringe	25	3,14	100,00	44	48,00	52,00
6	Intervenciones sobre aparato respiratorio	4	0,50	100,00	38	100,00	-
7	Intervenciones sobre el sistema cardiovascular	22	2,76	100,00	54	59,09	40,91
8	Intervenciones sobre los sistemas hemático y linfático	-	-	0,00	-	-	-
9	Intervenciones sobre el aparato digestivo	90	11,29	100,00	59	22,22	77,78
10	Intervenciones sobre el sistema urinario	-	-	0,00	-	-	-
11	Intervenciones sobre órganos genitales masculinos	29	3,64	100,00	47	-	100,00
12	Intervenciones sobre órganos genitales femeninos	26	3,26	100,00	49	100,00	-
13	Procedimientos Obstétricos	-	-	0,00	-	-	-
14	Intervenciones sobre el sistema osteomuscular	239	29,99	100,00	55	63,18	36,82
15	Intervenciones sobre el sistema tegumentario	59	7,40	98,33	59	40,68	59,32
Total		797	100,00	99,87	61	49,56	50,44

INFORME POR GRUPO CCS

30 grupos CCS más frecuentes en Andalucía: número total, % sobre el total, índice de resolución, edad media, % CCS en mujeres, % CCS en hombres

Grupos CCS	Descripción Grupos CCS	Número Total	% sobre Total	Índice de Resolución	Edad Media	% Mujeres	% Hombres
015	015 - Procedimientos sobre cristalino y cataratas	44.988	23,23	97,52	72	54,32	45,66
170	170 - Escisión de lesión de piel	16.974	8,77	93,97	61	46,68	53,29
019	019 - Otros procedimientos terapéuticos sobre párpados, conjuntiva y córnea	10.966	5,66	94,19	54	52,42	47,52
085	085 - Reparación de hernia inguinal y femoral	8.434	4,36	70,68	49	13,92	86,06
020	020 - Otros procedimientos terapéuticos intraoculares	6.101	3,15	78,70	68	47,99	52,01
125	125 - Otra escisión de cuello uterino y útero	6.100	3,15	85,59	47	99,98	0,02
115	115 - Circuncisión	6.045	3,12	96,37	33	0,20	99,74
143	143 - Bunionectomía o reparación de deformidades de los dedos de los pies	5.748	2,97	88,49	58	85,37	14,63
130	130 - Otros procedimientos diagnósticos sobre órganos femeninos	5.295	2,73	93,55	50	99,96	0,04
033	033 - Otros procedimientos terapéuticos con uso de quirófano sobre nariz, boca y faringe	5.109	2,64	78,46	43	40,71	59,21
160	160 - Otros procedimientos terapéuticos sobre músculos y tendones	4.971	2,57	66,17	50	57,47	42,51
117	117 - Otros procedimientos terapéuticos sobre genitales masculinos (sin uso de quirófano en EEUU)	4.515	2,33	99,45	39	0,20	99,80
149	149 - Artroscopia	4.452	2,30	58,67	46	37,17	62,83
006	006 - Descompresión de nervio periférico	4.413	2,28	93,00	53	74,92	25,08
030	030 - Amigdalectomía y/o adenoidectomía	4.302	2,22	69,23	8	43,98	56,02
086	086 - Otra reparación de hernia	4.028	2,08	47,54	47	40,84	59,14
175	175 - Otros procedimientos terapéuticos con uso de quirófano sobre piel y mama	2.857	1,48	85,59	29	34,83	65,14
096	096 - Otros procedimientos terapéuticos con uso de quirófano sobre tracto gastrointestinal inferior	2.819	1,46	50,68	46	37,28	62,72
118	118 - Otros procedimientos terapéuticos con uso de quirófano sobre genitales masculinos	2.599	1,34	62,67	28	0,08	99,88
151	151 - Escisión del cartílago semilunar de la rodilla	2.574	1,33	78,02	47	33,68	66,32
053	053 - Eliminación de venas varicosa de miembro inferior	2.338	1,21	87,70	48	65,57	34,43
023	023 - Miringotomía	2.288	1,18	81,48	21	42,31	57,69
166	166 - Lumpectomía y cuadrantectomía de la mama	2.239	1,16	47,56	43	96,11	3,80
172	172 - Injerto de piel	2.167	1,12	62,31	71	42,27	57,68
127	127 - Dilatación, legrado y aspiración tras parto o aborto	2.093	1,08	34,39	33	100,00	
120	120 - Otro Intervenciones sobre ovario	2.063	1,07	66,48	34	99,90	0,10
042	042 - Otros procedimientos terapéuticos con uso de quirófano sobre aparato respiratorio y mediastin	1.813	0,94	63,50	49	42,80	57,20
121	121 - Ligadura de trompas de Falopio	1.755	0,91	48,79	36	100,00	
028	028 - Procedimientos plásticos sobre nariz	1.498	0,77	57,48	46	29,31	70,69
169	169 - Desbridamiento de herida, infección o quemadura	1.448	0,75	30,53	60	35,01	64,99

* "Otros" Ver en la metodología en "Criterios de inclusión" el listado de los códigos

Por hospital: número e índice de resolución de los 30 grupos CCS más frecuentes en Andalucía

Categoría CCS: Intervenciones sobre el sistema nervioso

Tipo	Hospital	006 - Descompresión de nervio periférico	
		Número	Índice de Resolución
1	02003 - A.H. VIRGEN DEL ROCÍO (SEVILLA)	217	81,58
1	02005 - A.H. VIRGEN MACARENA (SEVILLA)	34	69,39
1	02009 - A.H. PUERTA DEL MAR (CÁDIZ)	114	91,94
1	02017 - A.H. VIRGEN DE LAS NIEVES (GRANADA)	329	90,63
1	02024 - A.H. REINA SOFÍA (CÓRDOBA)	288	82,52
1	02031 - A.H. MÁLAGA	124	84,93
1	02042 - C.H. DE JAÉN	142	86,59
1	02048 - A.H. TORRECÁRDENAS (ALMERÍA)	176	96,70
2	02004 - A.G.S. SUR DE SEVILLA	133	90,48
2	02010 - A.G.S CAMPO DE GIBRALTAR	30	83,33
2	02012 - A.G.S. NORTE DE CÁDIZ	110	97,35
2	02013 - A.H. PUERTO REAL	146	98,65
2	02018 - A.H. SAN CECILIO (GRANADA)	226	99,56
2	02033 - A.H. VIRGEN DE LA VICTORIA (MÁLAGA)	127	93,38
2	02034 - H. COSTA DEL SOL (A.S.COSTA DEL SOL)	47	88,68
2	02037 - C.H. DE HUELVA	205	91,11
3	02025 - A.G.S. SUR DE CÓRDOBA	36	97,30
3	02043 - A.G.S. NORTE DE JAÉN (LINARES)	53	98,15
3	02044 - A.G.S. NORTE DE JAÉN (ÚBEDA)	64	85,33
3	02050 - H. DE PONIENTE - EL EJIDO (A.S. DE PONIENTE)	216	95,15
3	02051 - A.H. SAN JUAN DE DIOS (ALJARAFE)	128	94,81
4	02007 - A.G.S DE OSUNA	49	98,00
4	02015 - A.G.S. NORDESTE DE GRANADA	95	97,94
4	02019 - A.G.S SUR DE GRANADA (MOTRIL)	74	94,87
4	02026 - A.S. NORTE DE CÓRDOBA (POZOBLANCO)	94	96,91
4	02028 - A.G.S NORTE DE MÁLAGA (ANTEQUERA)	69	98,57
4	02029 - A.G.S SERRANÍA DE MÁLAGA (RONDA)	89	98,89
4	02032 - A.G.S. ESTE DE MÁLAGA - AXARQUÍA	162	100,00
4	02039 - A.G.S. NORTE DE HUELVA (RIOTINTO)	49	100,00
4	02041 - H. ALTO GUADALQUIVIR DE ANDUJAR (A.S. ALTO GUADALQUIVIR)	90	98,90
4	02046 - A.G.S NORTE DE ALMERÍA (HUÉRCAL-OVERA)	79	100,00
4	02052 - H. DE MONTILLA (A.S. ALTO GUADALQUIVIR)	72	96,00
5	02053 - H.A.R. SIERRA DE SEGURA (A.S. ALTO GUADALQUIVIR)	18	100,00
5	02054 - H.A.R. EL TOYO (A.S. DE PONIENTE)	66	100,00
5	02055 - H.A.R. DE ALCAUDETE (A.S. ALTO GUADALQUIVIR)	12	100,00
5	02056 - H.A.R. SIERRA NORTE (A.S. BAJO GUADALQUIVIR)	-	-
5	02057 - H.A.R. DE UTRERA (A.S. BAJO GUADALQUIVIR)	39	100,00
5	02058 - H.A.R. DE PUENTE GENIL (A.S. ALTO GUADALQUIVIR)	25	100,00
5	02059 - H.A.R. DE GUADIX (A.S. DE PONIENTE)	44	100,00
5	02060 - H.A.R. DE BENALMÁDENA (A.S.COSTA DEL SOL)	223	98,67
5	02061 - H.A.R. DE ÉCIJA (A.S. BAJO GUADALQUIVIR)	38	95,00
5	02062 - H.A.R. DE MORÓN DE LA FRONTERA (A.S. BAJO GUADALQUIVIR)	-	-
5	02063 - H.A.R. DE LOJA (A.S. DE PONIENTE)	-	-
5	02064 - H.A.R. DE ALCALÁ LA REAL (A.S. ALTO GUADALQUIVIR)	45	100,00
5	02065 - H.A.R. VALLE DEL GUADIATO (A.S. ALTO GUADALQUIVIR)	36	100,00
	Total	4.413	93,00

Por hospital: número e índice de resolución de los 30 grupos CCS más frecuentes en Andalucía

Categoría CCS: Intervenciones sobre el ojo

Tipo	Hospital	015 - Procedimientos sobre cristalino y cataratas		019 - Otros procedimientos terapéuticos sobre párpados, conjuntiva y córnea	
		Número	Índice de Resolución	Número	Índice de Resolución
1	02003 - A.H. VIRGEN DEL ROCÍO (SEVILLA)	2.720	98,73	704	87,89
1	02005 - A.H. VIRGEN MACARENA (SEVILLA)	2.510	95,95	852	93,83
1	02009 - A.H. PUERTA DEL MAR (CÁDIZ)	918	89,74	450	87,89
1	02017 - A.H. VIRGEN DE LAS NIEVES (GRANADA)	2.449	97,76	554	84,71
1	02024 - A.H. REINA SOFÍA (CÓRDOBA)	3.108	91,65	722	88,37
1	02031 - A.H. MÁLAGA	2.567	99,23	563	92,45
1	02042 - C.H. DE JAÉN	1.652	91,37	338	86,67
1	02048 - A.H. TORRECÁRDENAS (ALMERÍA)	1.263	98,67	291	92,38
2	02004 - A.G.S. SUR DE SEVILLA	2.051	99,76	619	98,10
2	02010 - A.G.S CAMPO DE GIBRALTAR	826	96,27	437	99,32
2	02012 - A.G.S. NORTE DE CÁDIZ	992	99,30	398	99,75
2	02013 - A.H. PUERTO REAL	871	98,42	327	97,90
2	02018 - A.H. SAN CECILIO (GRANADA)	1.294	91,90	105	90,52
2	02033 - A.H. VIRGEN DE LA VICTORIA (MÁLAGA)	2.692	99,12	241	93,05
2	02034 - H. COSTA DEL SOL (A.S.COSTA DEL SOL)	970	94,08	505	96,56
2	02037 - C.H. DE HUELVA	2.088	99,38	589	98,33
3	02025 - A.G.S. SUR DE CÓRDOBA	796	99,75	115	98,29
3	02043 - A.G.S. NORTE DE JAÉN (LINARES)	690	98,15	139	97,89
3	02044 - A.G.S. NORTE DE JAÉN (ÚBEDA)	686	99,42	132	96,35
3	02050 - H. DE PONIENTE - EL EJIDO (A.S. DE PONIENTE)	1.103	99,46	378	94,03
3	02051 - A.H. SAN JUAN DE DIOS (ALJARAFE)	1.246	99,68	322	98,77
4	02007 - A.G.S DE OSUNA	931	99,89	170	98,84
4	02015 - A.G.S. NORDESTE DE GRANADA	539	99,81	42	93,33
4	02019 - A.G.S SUR DE GRANADA (MOTRIL)	631	99,37	213	98,16
4	02026 - A.S. NORTE DE CÓRDOBA (POZOBLANCO)	618	99,52	100	97,09
4	02028 - A.G.S NORTE DE MÁLAGA (ANTEQUERA)	738	97,88	46	97,87
4	02029 - A.G.S SERRANÍA DE MÁLAGA (RONDA)	552	96,84	121	96,80
4	02032 - A.G.S. ESTE DE MÁLAGA - AXARQUÍA	891	99,44	51	100,00
4	02039 - A.G.S. NORTE DE HUELVA (RIOTINTO)	585	99,83	104	100,00
4	02041 - H. ALTO GUADALQUIVIR DE ANDUJAR (A.S. ALTO GUADALQUIVIR)	766	99,74	94	98,95
4	02046 - A.G.S NORTE DE ALMERÍA (HUÉRCAL-OVERA)	877	99,10	308	98,40
4	02052 - H. DE MONTILLA (A.S. ALTO GUADALQUIVIR)	445	100,00	151	99,34
5	02053 - H.A.R. SIERRA DE SEGURA (A.S. ALTO GUADALQUIVIR)	214	98,17	34	100,00
5	02054 - H.A.R. EL TOYO (A.S. DE PONIENTE)	444	100,00	75	100,00
5	02055 - H.A.R. DE ALCAUDETE (A.S. ALTO GUADALQUIVIR)	78	100,00	8	100,00
5	02056 - H.A.R. SIERRA NORTE (A.S. BAJO GUADALQUIVIR)	237	100,00	34	100,00
5	02057 - H.A.R. DE UTRERA (A.S. BAJO GUADALQUIVIR)	306	100,00	112	100,00
5	02058 - H.A.R. DE PUENTE GENIL (A.S. ALTO GUADALQUIVIR)	227	99,13	66	98,51
5	02059 - H.A.R. DE GUADIX (A.S. DE PONIENTE)	302	99,67	81	98,78
5	02060 - H.A.R. DE BENALMÁDENA (A.S.COSTA DEL SOL)	853	100,00	69	100,00
5	02061 - H.A.R. DE ÉCIJA (A.S. BAJO GUADALQUIVIR)	413	100,00	156	100,00
5	02062 - H.A.R. DE MORÓN DE LA FRONTERA (A.S. BAJO GUADALQUIVIR)	-	-	-	-
5	02063 - H.A.R. DE LOJA (A.S. DE PONIENTE)	470	100,00	91	100,00
5	02064 - H.A.R. DE ALCALÁ LA REAL (A.S. ALTO GUADALQUIVIR)	152	100,00	25	100,00
5	02065 - H.A.R. VALLE DEL GUADIATO (A.S. ALTO GUADALQUIVIR)	227	100,00	34	100,00
Total		44.988	97,52	10.966	94,19

Por hospital: número e índice de resolución de los 30 grupos CCS más frecuentes en Andalucía

Categoría CCS: Intervenciones sobre el ojo

Tipo	Hospital	020 - Otros procedimientos terapéuticos intraoculares	
		Número	Índice de Resolución
1	02003 - A.H. VIRGEN DEL ROCÍO (SEVILLA)	392	89,70
1	02005 - A.H. VIRGEN MACARENA (SEVILLA)	75	17,05
1	02009 - A.H. PUERTA DEL MAR (CÁDIZ)	157	85,33
1	02017 - A.H. VIRGEN DE LAS NIEVES (GRANADA)	254	76,05
1	02024 - A.H. REINA SOFÍA (CÓRDOBA)	23	7,14
1	02031 - A.H. MÁLAGA	202	89,38
1	02042 - C.H. DE JAÉN	46	14,60
1	02048 - A.H. TORRECÁRDENAS (ALMERÍA)	191	58,95
2	02004 - A.G.S. SUR DE SEVILLA	924	98,51
2	02010 - A.G.S. CAMPO DE GIBRALTAR	168	93,85
2	02012 - A.G.S. NORTE DE CÁDIZ	298	98,03
2	02013 - A.H. PUERTO REAL	37	32,17
2	02018 - A.H. SAN CECILIO (GRANADA)	25	16,45
2	02033 - A.H. VIRGEN DE LA VICTORIA (MÁLAGA)	276	84,92
2	02034 - H. COSTA DEL SOL (A.S. COSTA DEL SOL)	51	38,93
2	02037 - C.H. DE HUELVA	297	93,99
3	02025 - A.G.S. SUR DE CÓRDOBA	3	60,00
3	02043 - A.G.S. NORTE DE JAÉN (LINARES)	1	50,00
3	02044 - A.G.S. NORTE DE JAÉN (ÚBEDA)	-	-
3	02050 - H. DE PONIENTE - EL EJIDO (A.S. DE PONIENTE)	806	98,77
3	02051 - A.H. SAN JUAN DE DIOS (ALJARAFE)	120	96,77
4	02007 - A.G.S. DE OSUNA	6	100,00
4	02015 - A.G.S. NORDESTE DE GRANADA	-	-
4	02019 - A.G.S. SUR DE GRANADA (MOTRIL)	17	94,44
4	02026 - A.S. NORTE DE CÓRDOBA (POZOBLANCO)	2	66,67
4	02028 - A.G.S. NORTE DE MÁLAGA (ANTEQUERA)	-	-
4	02029 - A.G.S. SERRANÍA DE MÁLAGA (RONDA)	1	50,00
4	02032 - A.G.S. ESTE DE MÁLAGA - AXARQUÍA	-	-
4	02039 - A.G.S. NORTE DE HUELVA (RIOTINTO)	-	-
4	02041 - H. ALTO GUADALQUIVIR DE ANDUJAR (A.S. ALTO GUADALQUIVIR)	14	100,00
4	02046 - A.G.S. NORTE DE ALMERÍA (HUÉRCAL-OVERA)	7	77,78
4	02052 - H. DE MONTILLA (A.S. ALTO GUADALQUIVIR)	3	100,00
5	02053 - H.A.R. SIERRA DE SEGURA (A.S. ALTO GUADALQUIVIR)	5	100,00
5	02054 - H.A.R. EL TOYO (A.S. DE PONIENTE)	259	100,00
5	02055 - H.A.R. DE ALCAUDETE (A.S. ALTO GUADALQUIVIR)	1	100,00
5	02056 - H.A.R. SIERRA NORTE (A.S. BAJO GUADALQUIVIR)	203	100,00
5	02057 - H.A.R. DE UTRERA (A.S. BAJO GUADALQUIVIR)	220	100,00
5	02058 - H.A.R. DE PUENTE GENIL (A.S. ALTO GUADALQUIVIR)	1	100,00
5	02059 - H.A.R. DE GUADIX (A.S. DE PONIENTE)	297	100,00
5	02060 - H.A.R. DE BENALMÁDENA (A.S. COSTA DEL SOL)	3	100,00
5	02061 - H.A.R. DE ÉCIJA (A.S. BAJO GUADALQUIVIR)	278	99,29
5	02062 - H.A.R. DE MORÓN DE LA FRONTERA (A.S. BAJO GUADALQUIVIR)	-	-
5	02063 - H.A.R. DE LOJA (A.S. DE PONIENTE)	436	100,00
5	02064 - H.A.R. DE ALCALÁ LA REAL (A.S. ALTO GUADALQUIVIR)	2	100,00
5	02065 - H.A.R. VALLE DEL GUADIATO (A.S. ALTO GUADALQUIVIR)	-	-
Total		6.101	78,70

Por hospital: número e índice de resolución de los 30 grupos CCS más frecuentes en Andalucía

Categoría CCS: Intervenciones sobre el oído

Tipo	Hospital	023 - Miringotomía	
		Número	Índice de Resolución
1	02003 - A.H. VIRGEN DEL ROCÍO (SEVILLA)	214	64,07
1	02005 - A.H. VIRGEN MACARENA (SEVILLA)	176	80,37
1	02009 - A.H. PUERTA DEL MAR (CÁDIZ)	38	84,44
1	02017 - A.H. VIRGEN DE LAS NIEVES (GRANADA)	108	85,04
1	02024 - A.H. REINA SOFÍA (CÓRDOBA)	147	88,02
1	02031 - A.H. MÁLAGA	199	81,89
1	02042 - C.H. DE JAÉN	55	87,30
1	02048 - A.H. TORRECÁRDENAS (ALMERÍA)	67	93,06
2	02004 - A.G.S. SUR DE SEVILLA	108	93,10
2	02010 - A.G.S. CAMPO DE GIBRALTAR	20	57,14
2	02012 - A.G.S. NORTE DE CÁDIZ	16	57,14
2	02013 - A.H. PUERTO REAL	29	93,55
2	02018 - A.H. SAN CECILIO (GRANADA)	112	84,21
2	02033 - A.H. VIRGEN DE LA VICTORIA (MÁLAGA)	27	93,10
2	02034 - H. COSTA DEL SOL (A.S. COSTA DEL SOL)	136	85,53
2	02037 - C.H. DE HUELVA	113	71,07
3	02025 - A.G.S. SUR DE CÓRDOBA	30	93,75
3	02043 - A.G.S. NORTE DE JAÉN (LINARES)	53	75,71
3	02044 - A.G.S. NORTE DE JAÉN (ÚBEDA)	5	71,43
3	02050 - H. DE PONIENTE - EL EJIDO (A.S. DE PONIENTE)	93	80,17
3	02051 - A.H. SAN JUAN DE DIOS (ALJARAFE)	114	97,44
4	02007 - A.G.S. DE OSUNA	35	85,37
4	02015 - A.G.S. NORDESTE DE GRANADA	31	100,00
4	02019 - A.G.S. SUR DE GRANADA (MOTRIL)	63	75,90
4	02026 - A.S. NORTE DE CÓRDOBA (POZOBLANCO)	10	90,91
4	02028 - A.G.S. NORTE DE MÁLAGA (ANTEQUERA)	15	83,33
4	02029 - A.G.S. SERRANÍA DE MÁLAGA (RONDA)	20	83,33
4	02032 - A.G.S. ESTE DE MÁLAGA - AXARQUÍA	20	36,36
4	02039 - A.G.S. NORTE DE HUELVA (RIOTINTO)	48	97,96
4	02041 - H. ALTO GUADALQUIVIR DE ANDUJAR (A.S. ALTO GUADALQUIVIR)	8	100,00
4	02046 - A.G.S. NORTE DE ALMERÍA (HUÉRCAL-OVERA)	34	87,18
4	02052 - H. DE MONTILLA (A.S. ALTO GUADALQUIVIR)	26	100,00
5	02053 - H.A.R. SIERRA DE SEGURA (A.S. ALTO GUADALQUIVIR)	3	100,00
5	02054 - H.A.R. EL TOYO (A.S. DE PONIENTE)	10	90,91
5	02055 - H.A.R. DE ALCAUDETE (A.S. ALTO GUADALQUIVIR)	-	-
5	02056 - H.A.R. SIERRA NORTE (A.S. BAJO GUADALQUIVIR)	3	100,00
5	02057 - H.A.R. DE UTRERA (A.S. BAJO GUADALQUIVIR)	20	100,00
5	02058 - H.A.R. DE PUENTE GENIL (A.S. ALTO GUADALQUIVIR)	4	100,00
5	02059 - H.A.R. DE GUADIX (A.S. DE PONIENTE)	11	100,00
5	02060 - H.A.R. DE BENALMÁDENA (A.S. COSTA DEL SOL)	21	95,45
5	02061 - H.A.R. DE ÉCIJA (A.S. BAJO GUADALQUIVIR)	32	96,97
5	02062 - H.A.R. DE MORÓN DE LA FRONTERA (A.S. BAJO GUADALQUIVIR)	-	-
5	02063 - H.A.R. DE LOJA (A.S. DE PONIENTE)	9	100,00
5	02064 - H.A.R. DE ALCALÁ LA REAL (A.S. ALTO GUADALQUIVIR)	2	100,00
5	02065 - H.A.R. VALLE DEL GUADIATO (A.S. ALTO GUADALQUIVIR)	3	100,00
	Total	2.288	81,48

Por hospital: número e índice de resolución de los 30 grupos CCS más frecuentes en Andalucía

Categoría CCS: Intervenciones sobre nariz, boca y faringe

Tipo	Hospital	028 - Procedimientos plásticos sobre nariz		030 - Amigdalectomía y/o adenoidectomía	
		Número	Índice de Resolución	Número	Índice de Resolución
1	02003 - A.H. VIRGEN DEL ROCÍO (SEVILLA)	219	62,22	327	53,78
1	02005 - A.H. VIRGEN MACARENA (SEVILLA)	81	50,00	122	54,46
1	02009 - A.H. PUERTA DEL MAR (CÁDIZ)	24	32,00	141	73,82
1	02017 - A.H. VIRGEN DE LAS NIEVES (GRANADA)	92	57,14	134	54,47
1	02024 - A.H. REINA SOFÍA (CÓRDOBA)	30	28,04	262	68,05
1	02031 - A.H. MÁLAGA	70	60,87	464	73,42
1	02042 - C.H. DE JAÉN	24	34,78	328	89,37
1	02048 - A.H. TORRECÁRDENAS (ALMERÍA)	38	35,51	207	83,47
2	02004 - A.G.S. SUR DE SEVILLA	48	60,76	311	90,94
2	02010 - A.G.S CAMPO DE GIBRALTAR	2	6,45	32	32,32
2	02012 - A.G.S. NORTE DE CÁDIZ	17	68,00	99	52,11
2	02013 - A.H. PUERTO REAL	42	91,30	226	94,56
2	02018 - A.H. SAN CECILIO (GRANADA)	56	96,55	123	49,20
2	02033 - A.H. VIRGEN DE LA VICTORIA (MÁLAGA)	31	46,97	29	54,72
2	02034 - H. COSTA DEL SOL (A.S.COSTA DEL SOL)	112	73,20	137	72,87
2	02037 - C.H. DE HUELVA	6	6,82	284	55,91
3	02025 - A.G.S. SUR DE CÓRDOBA	43	91,49	87	91,58
3	02043 - A.G.S. NORTE DE JAÉN (LINARES)	3	11,11	36	47,37
3	02044 - A.G.S. NORTE DE JAÉN (ÚBEDA)	37	71,15	32	61,54
3	02050 - H. DE PONIENTE - EL EJIDO (A.S. DE PONIENTE)	28	26,17	140	60,61
3	02051 - A.H. SAN JUAN DE DIOS (ALJARAFE)	60	88,24	194	97,00
4	02007 - A.G.S DE OSUNA	26	86,67	89	94,68
4	02015 - A.G.S. NORDESTE DE GRANADA	5	16,67	61	88,41
4	02019 - A.G.S SUR DE GRANADA (MOTRIL)	31	60,78	39	45,88
4	02026 - A.S. NORTE DE CÓRDOBA (POZOBLANCO)	-	-	17	80,95
4	02028 - A.G.S NORTE DE MÁLAGA (ANTEQUERA)	7	58,33	30	96,77
4	02029 - A.G.S SERRANÍA DE MÁLAGA (RONDA)	17	40,48	19	65,52
4	02032 - A.G.S. ESTE DE MÁLAGA - AXARQUÍA	6	22,22	6	9,84
4	02039 - A.G.S. NORTE DE HUELVA (RIOTINTO)	35	97,22	79	98,75
4	02041 - H. ALTO GUADALQUIVIR DE ANDUJAR (A.S. ALTO GUADALQUIVIR)	60	93,75	2	16,67
4	02046 - A.G.S NORTE DE ALMERÍA (HUÉRCAL-OVERA)	1	3,57	41	44,09
4	02052 - H. DE MONTILLA (A.S. ALTO GUADALQUIVIR)	32	80,00	42	100,00
5	02053 - H.A.R. SIERRA DE SEGURA (A.S. ALTO GUADALQUIVIR)	1	33,33	4	100,00
5	02054 - H.A.R. EL TOYO (A.S. DE PONIENTE)	12	66,67	-	-
5	02055 - H.A.R. DE ALCAUDETE (A.S. ALTO GUADALQUIVIR)	-	-	-	-
5	02056 - H.A.R. SIERRA NORTE (A.S. BAJO GUADALQUIVIR)	3	100,00	8	100,00
5	02057 - H.A.R. DE UTRERA (A.S. BAJO GUADALQUIVIR)	14	100,00	42	100,00
5	02058 - H.A.R. DE PUENTE GENIL (A.S. ALTO GUADALQUIVIR)	15	100,00	4	100,00
5	02059 - H.A.R. DE GUADIX (A.S. DE PONIENTE)	17	53,13	7	50,00
5	02060 - H.A.R. DE BENALMÁDENA (A.S.COSTA DEL SOL)	104	91,23	35	92,11
5	02061 - H.A.R. DE ÉCIJA (A.S. BAJO GUADALQUIVIR)	29	96,67	61	98,39
5	02062 - H.A.R. DE MORÓN DE LA FRONTERA (A.S. BAJO GUADALQUIVIR)	-	-	-	-
5	02063 - H.A.R. DE LOJA (A.S. DE PONIENTE)	5	100,00	-	-
5	02064 - H.A.R. DE ALCALÁ LA REAL (A.S. ALTO GUADALQUIVIR)	10	100,00	-	-
5	02065 - H.A.R. VALLE DEL GUADIATO (A.S. ALTO GUADALQUIVIR)	5	100,00	1	100,00
Total		1.498	57,48	4.302	69,23

Por hospital: número e índice de resolución de los 30 grupos CCS más frecuentes en Andalucía

Categoría CCS: Intervenciones sobre nariz, boca y faringe

Tipo	Hospital	033 - Otros procedimientos terapéuticos con uso de quirófano sobre nariz, boca y faringe	
		Número	Índice de Resolución
1	02003 - A.H. VIRGEN DEL ROCÍO (SEVILLA)	573	71,54
1	02005 - A.H. VIRGEN MACARENA (SEVILLA)	532	76,77
1	02009 - A.H. PUERTA DEL MAR (CÁDIZ)	87	50,58
1	02017 - A.H. VIRGEN DE LAS NIEVES (GRANADA)	215	58,11
1	02024 - A.H. REINA SOFÍA (CÓRDOBA)	411	84,74
1	02031 - A.H. MÁLAGA	255	68,18
1	02042 - C.H. DE JAÉN	312	91,50
1	02048 - A.H. TORRECÁRDENAS (ALMERÍA)	287	82,00
2	02004 - A.G.S. SUR DE SEVILLA	190	86,36
2	02010 - A.G.S. CAMPO DE GIBRALTAR	29	46,77
2	02012 - A.G.S. NORTE DE CÁDIZ	119	85,00
2	02013 - A.H. PUERTO REAL	114	89,76
2	02018 - A.H. SAN CECILIO (GRANADA)	87	88,78
2	02033 - A.H. VIRGEN DE LA VICTORIA (MÁLAGA)	156	74,64
2	02034 - H. COSTA DEL SOL (A.S. COSTA DEL SOL)	136	70,10
2	02037 - C.H. DE HUELVA	102	63,35
3	02025 - A.G.S. SUR DE CÓRDOBA	116	93,55
3	02043 - A.G.S. NORTE DE JAÉN (LINARES)	31	63,27
3	02044 - A.G.S. NORTE DE JAÉN (ÚBEDA)	34	85,00
3	02050 - H. DE PONIENTE - EL EJIDO (A.S. DE PONIENTE)	132	70,97
3	02051 - A.H. SAN JUAN DE DIOS (ALJARAFE)	180	92,78
4	02007 - A.G.S. DE OSUNA	69	92,00
4	02015 - A.G.S. NORDESTE DE GRANADA	49	73,13
4	02019 - A.G.S. SUR DE GRANADA (MOTRIL)	38	58,46
4	02026 - A.S. NORTE DE CÓRDOBA (POZOBLANCO)	22	100,00
4	02028 - A.G.S. NORTE DE MÁLAGA (ANTEQUERA)	17	85,00
4	02029 - A.G.S. SERRANÍA DE MÁLAGA (RONDA)	74	94,87
4	02032 - A.G.S. ESTE DE MÁLAGA - AXARQUÍA	29	80,56
4	02039 - A.G.S. NORTE DE HUELVA (RIOTINTO)	62	98,41
4	02041 - H. ALTO GUADALQUIVIR DE ANDUJAR (A.S. ALTO GUADALQUIVIR)	65	94,20
4	02046 - A.G.S. NORTE DE ALMERÍA (HUÉRCAL-OVERA)	3	42,86
4	02052 - H. DE MONTILLA (A.S. ALTO GUADALQUIVIR)	65	87,84
5	02053 - H.A.R. SIERRA DE SEGURA (A.S. ALTO GUADALQUIVIR)	11	100,00
5	02054 - H.A.R. EL TOYO (A.S. DE PONIENTE)	33	91,67
5	02055 - H.A.R. DE ALCAUDETE (A.S. ALTO GUADALQUIVIR)	2	100,00
5	02056 - H.A.R. SIERRA NORTE (A.S. BAJO GUADALQUIVIR)	21	100,00
5	02057 - H.A.R. DE UTRERA (A.S. BAJO GUADALQUIVIR)	78	100,00
5	02058 - H.A.R. DE PUENTE GENIL (A.S. ALTO GUADALQUIVIR)	13	100,00
5	02059 - H.A.R. DE GUADIX (A.S. DE PONIENTE)	46	77,97
5	02060 - H.A.R. DE BENALMÁDENA (A.S. COSTA DEL SOL)	147	93,04
5	02061 - H.A.R. DE ÉCIJA (A.S. BAJO GUADALQUIVIR)	87	98,86
5	02062 - H.A.R. DE MORÓN DE LA FRONTERA (A.S. BAJO GUADALQUIVIR)	-	-
5	02063 - H.A.R. DE LOJA (A.S. DE PONIENTE)	39	100,00
5	02064 - H.A.R. DE ALCALÁ LA REAL (A.S. ALTO GUADALQUIVIR)	22	100,00
5	02065 - H.A.R. VALLE DEL GUADIATO (A.S. ALTO GUADALQUIVIR)	19	100,00
Total		5.109	78,46

Por hospital: número e índice de resolución de los 30 grupos CCS más frecuentes en Andalucía

Categoría CCS: Intervenciones sobre aparato respiratorio

Tipo	Hospital	042 - Otros procedimientos terapéuticos con uso de quirófano sobre aparato respiratorio y mediastino	
		Número	Índice de Resolución
1	02003 - A.H. VIRGEN DEL ROCÍO (SEVILLA)	56	22,40
1	02005 - A.H. VIRGEN MACARENA (SEVILLA)	58	32,22
1	02009 - A.H. PUERTA DEL MAR (CÁDIZ)	76	68,47
1	02017 - A.H. VIRGEN DE LAS NIEVES (GRANADA)	114	71,25
1	02024 - A.H. REINA SOFÍA (CÓRDOBA)	55	37,93
1	02031 - A.H. MÁLAGA	33	26,40
1	02042 - C.H. DE JAÉN	69	84,15
1	02048 - A.H. TORRECÁRDENAS (ALMERÍA)	62	83,78
2	02004 - A.G.S. SUR DE SEVILLA	107	72,79
2	02010 - A.G.S CAMPO DE GIBRALTAR	35	33,98
2	02012 - A.G.S. NORTE DE CÁDIZ	41	48,24
2	02013 - A.H. PUERTO REAL	115	92,00
2	02018 - A.H. SAN CECILIO (GRANADA)	89	90,82
2	02033 - A.H. VIRGEN DE LA VICTORIA (MÁLAGA)	68	49,28
2	02034 - H. COSTA DEL SOL (A.S.COSTA DEL SOL)	64	77,11
2	02037 - C.H. DE HUELVA	88	47,06
3	02025 - A.G.S. SUR DE CÓRDOBA	50	92,59
3	02043 - A.G.S. NORTE DE JAÉN (LINARES)	35	89,74
3	02044 - A.G.S. NORTE DE JAÉN (ÚBEDA)	47	97,92
3	02050 - H. DE PONIENTE - EL EJIDO (A.S. DE PONIENTE)	62	84,93
3	02051 - A.H. SAN JUAN DE DIOS (ALJARAFE)	66	100,00
4	02007 - A.G.S DE OSUNA	21	75,00
4	02015 - A.G.S. NORDESTE DE GRANADA	15	100,00
4	02019 - A.G.S SUR DE GRANADA (MOTRIL)	46	92,00
4	02026 - A.S. NORTE DE CÓRDOBA (POZOBLANCO)	14	77,78
4	02028 - A.G.S NORTE DE MÁLAGA (ANTEQUERA)	40	100,00
4	02029 - A.G.S SERRANÍA DE MÁLAGA (RONDA)	32	94,12
4	02032 - A.G.S. ESTE DE MÁLAGA - AXARQUÍA	4	10,26
4	02039 - A.G.S. NORTE DE HUELVA (RIOTINTO)	40	95,24
4	02041 - H. ALTO GUADALQUIVIR DE ANDUJAR (A.S. ALTO GUADALQUIVIR)	23	100,00
4	02046 - A.G.S NORTE DE ALMERÍA (HUÉRCAL-OVERA)	30	93,75
4	02052 - H. DE MONTILLA (A.S. ALTO GUADALQUIVIR)	16	94,12
5	02053 - H.A.R. SIERRA DE SEGURA (A.S. ALTO GUADALQUIVIR)	1	100,00
5	02054 - H.A.R. EL TOYO (A.S. DE PONIENTE)	19	95,00
5	02055 - H.A.R. DE ALCAUDETE (A.S. ALTO GUADALQUIVIR)	-	-
5	02056 - H.A.R. SIERRA NORTE (A.S. BAJO GUADALQUIVIR)	8	100,00
5	02057 - H.A.R. DE UTRERA (A.S. BAJO GUADALQUIVIR)	24	100,00
5	02058 - H.A.R. DE PUENTE GENIL (A.S. ALTO GUADALQUIVIR)	8	100,00
5	02059 - H.A.R. DE GUADIX (A.S. DE PONIENTE)	10	90,91
5	02060 - H.A.R. DE BENALMÁDENA (A.S.COSTA DEL SOL)	39	100,00
5	02061 - H.A.R. DE ÉCIJA (A.S. BAJO GUADALQUIVIR)	21	100,00
5	02062 - H.A.R. DE MORÓN DE LA FRONTERA (A.S. BAJO GUADALQUIVIR)	-	-
5	02063 - H.A.R. DE LOJA (A.S. DE PONIENTE)	-	-
5	02064 - H.A.R. DE ALCALÁ LA REAL (A.S. ALTO GUADALQUIVIR)	8	100,00
5	02065 - H.A.R. VALLE DEL GUADIATO (A.S. ALTO GUADALQUIVIR)	4	100,00
Total		1.813	63,50

Por hospital: número e índice de resolución de los 30 grupos CCS más frecuentes en Andalucía

Categoría CCS: Intervenciones sobre el sistema cardiovascular

Tipo	Hospital	053 - Eliminación de venas varicosa de miembro inferior	
		Número	Índice de Resolución
1	02003 - A.H. VIRGEN DEL ROCÍO (SEVILLA)	44	37,61
1	02005 - A.H. VIRGEN MACARENA (SEVILLA)	78	36,45
1	02009 - A.H. PUERTA DEL MAR (CÁDIZ)	258	97,73
1	02017 - A.H. VIRGEN DE LAS NIEVES (GRANADA)	64	98,46
1	02024 - A.H. REINA SOFÍA (CÓRDOBA)	54	96,43
1	02031 - A.H. MÁLAGA	1	12,50
1	02042 - C.H. DE JAÉN	567	98,95
1	02048 - A.H. TORRECÁRDENAS (ALMERÍA)	174	98,86
2	02004 - A.G.S. SUR DE SEVILLA	131	99,24
2	02010 - A.G.S. CAMPO DE GIBRALTAR	17	60,71
2	02012 - A.G.S. NORTE DE CÁDIZ	36	100,00
2	02013 - A.H. PUERTO REAL	-	-
2	02018 - A.H. SAN CECILIO (GRANADA)	468	98,53
2	02033 - A.H. VIRGEN DE LA VICTORIA (MÁLAGA)	-	-
2	02034 - H. COSTA DEL SOL (A.S. COSTA DEL SOL)	-	-
2	02037 - C.H. DE HUELVA	-	-
3	02025 - A.G.S. SUR DE CÓRDOBA	-	-
3	02043 - A.G.S. NORTE DE JAÉN (LINARES)	-	-
3	02044 - A.G.S. NORTE DE JAÉN (ÚBEDA)	-	-
3	02050 - H. DE PONIENTE - EL EJIDO (A.S. DE PONIENTE)	1	100,00
3	02051 - A.H. SAN JUAN DE DIOS (ALJARAFE)	88	75,21
4	02007 - A.G.S. DE OSUNA	61	98,39
4	02015 - A.G.S. NORDESTE DE GRANADA	-	-
4	02019 - A.G.S. SUR DE GRANADA (MOTRIL)	21	65,63
4	02026 - A.S. NORTE DE CÓRDOBA (POZOBLANCO)	7	23,33
4	02028 - A.G.S. NORTE DE MÁLAGA (ANTEQUERA)	-	-
4	02029 - A.G.S. SERRANÍA DE MÁLAGA (RONDA)	-	-
4	02032 - A.G.S. ESTE DE MÁLAGA - AXARQUÍA	-	-
4	02039 - A.G.S. NORTE DE HUELVA (RIOTINTO)	-	-
4	02041 - H. ALTO GUADALQUIVIR DE ANDUJAR (A.S. ALTO GUADALQUIVIR)	7	77,78
4	02046 - A.G.S. NORTE DE ALMERÍA (HUÉRCAL-OVERA)	-	-
4	02052 - H. DE MONTILLA (A.S. ALTO GUADALQUIVIR)	44	95,65
5	02053 - H.A.R. SIERRA DE SEGURA (A.S. ALTO GUADALQUIVIR)	17	100,00
5	02054 - H.A.R. EL TOYO (A.S. DE PONIENTE)	1	100,00
5	02055 - H.A.R. DE ALCAUDETE (A.S. ALTO GUADALQUIVIR)	-	-
5	02056 - H.A.R. SIERRA NORTE (A.S. BAJO GUADALQUIVIR)	-	-
5	02057 - H.A.R. DE UTRERA (A.S. BAJO GUADALQUIVIR)	76	93,83
5	02058 - H.A.R. DE PUENTE GENIL (A.S. ALTO GUADALQUIVIR)	13	100,00
5	02059 - H.A.R. DE GUADIX (A.S. DE PONIENTE)	-	-
5	02060 - H.A.R. DE BENALMÁDENA (A.S. COSTA DEL SOL)	86	97,73
5	02061 - H.A.R. DE ÉCIJA (A.S. BAJO GUADALQUIVIR)	2	100,00
5	02062 - H.A.R. DE MORÓN DE LA FRONTERA (A.S. BAJO GUADALQUIVIR)	-	-
5	02063 - H.A.R. DE LOJA (A.S. DE PONIENTE)	-	-
5	02064 - H.A.R. DE ALCALÁ LA REAL (A.S. ALTO GUADALQUIVIR)	-	-
5	02065 - H.A.R. VALLE DEL GUADIATO (A.S. ALTO GUADALQUIVIR)	22	100,00
Total		2.338	87,70

Por hospital: número e índice de resolución de los 30 grupos CCS más frecuentes en Andalucía

Categoría CCS: Intervenciones sobre el aparato digestivo

Tipo	Hospital	085 - Reparación de hernia inguinal y femoral		086 - Otra reparación de hernia	
		Número	Índice de Resolución	Número	Índice de Resolución
1	02003 - A.H. VIRGEN DEL ROCÍO (SEVILLA)	718	67,86	258	35,20
1	02005 - A.H. VIRGEN MACARENA (SEVILLA)	153	48,88	58	23,97
1	02009 - A.H. PUERTA DEL MAR (CÁDIZ)	357	77,95	185	65,60
1	02017 - A.H. VIRGEN DE LAS NIEVES (GRANADA)	327	58,29	114	24,26
1	02024 - A.H. REINA SOFÍA (CÓRDOBA)	345	44,81	151	20,38
1	02031 - A.H. MÁLAGA	539	80,81	239	54,69
1	02042 - C.H. DE JAÉN	444	80,29	251	63,87
1	02048 - A.H. TORRECÁRDENAS (ALMERÍA)	309	82,84	149	64,50
2	02004 - A.G.S. SUR DE SEVILLA	464	81,12	174	55,24
2	02010 - A.G.S CAMPO DE GIBRALTAR	54	35,76	43	30,07
2	02012 - A.G.S. NORTE DE CÁDIZ	40	33,06	40	27,97
2	02013 - A.H. PUERTO REAL	239	83,86	94	58,02
2	02018 - A.H. SAN CECILIO (GRANADA)	323	71,30	155	44,80
2	02033 - A.H. VIRGEN DE LA VICTORIA (MÁLAGA)	222	62,89	185	49,07
2	02034 - H. COSTA DEL SOL (A.S.COSTA DEL SOL)	116	51,56	60	34,68
2	02037 - C.H. DE HUELVA	483	64,66	253	48,47
3	02025 - A.G.S. SUR DE CÓRDOBA	102	73,38	59	47,58
3	02043 - A.G.S. NORTE DE JAÉN (LINARES)	153	69,86	114	54,29
3	02044 - A.G.S. NORTE DE JAÉN (ÚBEDA)	234	83,27	67	45,89
3	02050 - H. DE PONIENTE - EL EJIDO (A.S. DE PONIENTE)	301	86,49	117	57,35
3	02051 - A.H. SAN JUAN DE DIOS (ALJARAFE)	305	83,56	213	65,14
4	02007 - A.G.S DE OSUNA	84	57,53	62	43,06
4	02015 - A.G.S. NORDESTE DE GRANADA	121	79,08	41	59,42
4	02019 - A.G.S SUR DE GRANADA (MOTRIL)	182	79,48	105	53,85
4	02026 - A.S. NORTE DE CÓRDOBA (POZOBLANCO)	21	13,04	15	13,89
4	02028 - A.G.S NORTE DE MÁLAGA (ANTEQUERA)	147	72,06	82	57,75
4	02029 - A.G.S SERRANÍA DE MÁLAGA (RONDA)	120	67,04	68	62,39
4	02032 - A.G.S. ESTE DE MÁLAGA - AXARQUÍA	158	69,00	61	43,26
4	02039 - A.G.S. NORTE DE HUELVA (RIOTINTO)	105	84,68	53	66,25
4	02041 - H. ALTO GUADALQUIVIR DE ANDUJAR (A.S. ALTO GUADALQUIVIR)	97	69,29	68	60,18
4	02046 - A.G.S NORTE DE ALMERÍA (HUÉRCAL-OVERA)	184	85,98	25	46,30
4	02052 - H. DE MONTILLA (A.S. ALTO GUADALQUIVIR)	79	58,96	34	41,46
5	02053 - H.A.R. SIERRA DE SEGURA (A.S. ALTO GUADALQUIVIR)	38	57,58	23	65,71
5	02054 - H.A.R. EL TOYO (A.S. DE PONIENTE)	75	96,15	35	92,11
5	02055 - H.A.R. DE ALCAUDETE (A.S. ALTO GUADALQUIVIR)	15	100,00	13	100,00
5	02056 - H.A.R. SIERRA NORTE (A.S. BAJO GUADALQUIVIR)	44	88,00	14	93,33
5	02057 - H.A.R. DE UTRERA (A.S. BAJO GUADALQUIVIR)	99	89,19	67	80,72
5	02058 - H.A.R. DE PUENTE GENIL (A.S. ALTO GUADALQUIVIR)	46	97,87	17	94,44
5	02059 - H.A.R. DE GUADIX (A.S. DE PONIENTE)	67	97,10	24	77,42
5	02060 - H.A.R. DE BENALMÁDENA (A.S.COSTA DEL SOL)	339	91,87	163	85,79
5	02061 - H.A.R. DE ÉCIJA (A.S. BAJO GUADALQUIVIR)	73	80,22	39	76,47
5	02062 - H.A.R. DE MORÓN DE LA FRONTERA (A.S. BAJO GUADALQUIVIR)	-	-	-	-
5	02063 - H.A.R. DE LOJA (A.S. DE PONIENTE)	-	-	-	-
5	02064 - H.A.R. DE ALCALÁ LA REAL (A.S. ALTO GUADALQUIVIR)	53	100,00	20	100,00
5	02065 - H.A.R. VALLE DEL GUADIATO (A.S. ALTO GUADALQUIVIR)	59	100,00	20	100,00
Total		8.434	70,68	4.028	47,54

Por hospital: número e índice de resolución de los 30 grupos CCS más frecuentes en Andalucía

Categoría CCS: Intervenciones sobre el aparato digestivo

Tipo	Hospital	096 - Otros procedimientos terapéuticos con uso de quirófano sobre tracto gastrointestinal inferior	
		Número	Índice de Resolución
1	02003 - A.H. VIRGEN DEL ROCÍO (SEVILLA)	340	67,73
1	02005 - A.H. VIRGEN MACARENA (SEVILLA)	5	5,15
1	02009 - A.H. PUERTA DEL MAR (CÁDIZ)	90	72,58
1	02017 - A.H. VIRGEN DE LAS NIEVES (GRANADA)	63	16,76
1	02024 - A.H. REINA SOFÍA (CÓRDOBA)	173	47,01
1	02031 - A.H. MÁLAGA	88	38,26
1	02042 - C.H. DE JAÉN	203	66,56
1	02048 - A.H. TORRECÁRDENAS (ALMERÍA)	184	72,44
2	02004 - A.G.S. SUR DE SEVILLA	91	56,88
2	02010 - A.G.S CAMPO DE GIBRALTAR	25	39,06
2	02012 - A.G.S. NORTE DE CÁDIZ	20	22,73
2	02013 - A.H. PUERTO REAL	100	81,30
2	02018 - A.H. SAN CECILIO (GRANADA)	128	46,04
2	02033 - A.H. VIRGEN DE LA VICTORIA (MÁLAGA)	90	37,04
2	02034 - H. COSTA DEL SOL (A.S.COSTA DEL SOL)	48	26,37
2	02037 - C.H. DE HUELVA	157	35,84
3	02025 - A.G.S. SUR DE CÓRDOBA	35	50,00
3	02043 - A.G.S. NORTE DE JAÉN (LINARES)	53	39,55
3	02044 - A.G.S. NORTE DE JAÉN (ÚBEDA)	29	29,59
3	02050 - H. DE PONIENTE - EL EJIDO (A.S. DE PONIENTE)	77	54,23
3	02051 - A.H. SAN JUAN DE DIOS (ALJARAFE)	131	62,09
4	02007 - A.G.S DE OSUNA	54	58,06
4	02015 - A.G.S. NORDESTE DE GRANADA	32	58,18
4	02019 - A.G.S SUR DE GRANADA (MOTRIL)	88	68,22
4	02026 - A.S. NORTE DE CÓRDOBA (POZOBLANCO)	8	13,33
4	02028 - A.G.S NORTE DE MÁLAGA (ANTEQUERA)	41	53,25
4	02029 - A.G.S SERRANÍA DE MÁLAGA (RONDA)	18	36,73
4	02032 - A.G.S. ESTE DE MÁLAGA - AXARQUÍA	41	56,94
4	02039 - A.G.S. NORTE DE HUELVA (RIOTINTO)	32	57,14
4	02041 - H. ALTO GUADALQUIVIR DE ANDUJAR (A.S. ALTO GUADALQUIVIR)	27	50,94
4	02046 - A.G.S NORTE DE ALMERÍA (HUÉRCAL-OVERA)	29	59,18
4	02052 - H. DE MONTILLA (A.S. ALTO GUADALQUIVIR)	43	71,67
5	02053 - H.A.R. SIERRA DE SEGURA (A.S. ALTO GUADALQUIVIR)	17	48,57
5	02054 - H.A.R. EL TOYO (A.S. DE PONIENTE)	19	100,00
5	02055 - H.A.R. DE ALCAUDETE (A.S. ALTO GUADALQUIVIR)	2	100,00
5	02056 - H.A.R. SIERRA NORTE (A.S. BAJO GUADALQUIVIR)	15	88,24
5	02057 - H.A.R. DE UTRERA (A.S. BAJO GUADALQUIVIR)	73	89,02
5	02058 - H.A.R. DE PUENTE GENIL (A.S. ALTO GUADALQUIVIR)	17	100,00
5	02059 - H.A.R. DE GUADIX (A.S. DE PONIENTE)	18	100,00
5	02060 - H.A.R. DE BENALMÁDENA (A.S.COSTA DEL SOL)	77	84,62
5	02061 - H.A.R. DE ÉCIJA (A.S. BAJO GUADALQUIVIR)	26	89,66
5	02062 - H.A.R. DE MORÓN DE LA FRONTERA (A.S. BAJO GUADALQUIVIR)	-	-
5	02063 - H.A.R. DE LOJA (A.S. DE PONIENTE)	-	-
5	02064 - H.A.R. DE ALCALÁ LA REAL (A.S. ALTO GUADALQUIVIR)	7	100,00
5	02065 - H.A.R. VALLE DEL GUADIATO (A.S. ALTO GUADALQUIVIR)	5	100,00
Total		2.819	50,68

Por hospital: número e índice de resolución de los 30 grupos CCS más frecuentes en Andalucía

Categoría CCS: Intervenciones sobre órganos genitales masculinos

Tipo	Hospital	115 - Circuncisión		117 - Otros procedimientos terapéuticos sobre genitales masculinos (sin uso de quirófano en EEUU)	
		Número	Índice de Resolución	Número	Índice de Resolución
1	02003 - A.H. VIRGEN DEL ROCÍO (SEVILLA)	762	93,96	603	100,00
1	02005 - A.H. VIRGEN MACARENA (SEVILLA)	197	93,81	244	97,21
1	02009 - A.H. PUERTA DEL MAR (CÁDIZ)	253	97,31	175	99,43
1	02017 - A.H. VIRGEN DE LAS NIEVES (GRANADA)	365	94,81	171	99,42
1	02024 - A.H. REINA SOFÍA (CÓRDOBA)	419	96,54	266	99,63
1	02031 - A.H. MÁLAGA	215	91,10	47	97,92
1	02042 - C.H. DE JAÉN	363	98,11	335	99,70
1	02048 - A.H. TORRECÁRDENAS (ALMERÍA)	48	85,71	2	100,00
2	02004 - A.G.S. SUR DE SEVILLA	127	98,45	22	100,00
2	02010 - A.G.S CAMPO DE GIBRALTAR	46	86,79	31	100,00
2	02012 - A.G.S. NORTE DE CÁDIZ	141	99,30	108	100,00
2	02013 - A.H. PUERTO REAL	228	99,56	224	99,12
2	02018 - A.H. SAN CECILIO (GRANADA)	211	95,48	240	99,59
2	02033 - A.H. VIRGEN DE LA VICTORIA (MÁLAGA)	400	98,04	38	100,00
2	02034 - H. COSTA DEL SOL (A.S.COSTA DEL SOL)	153	98,08	264	98,88
2	02037 - C.H. DE HUELVA	207	90,39	165	98,80
3	02025 - A.G.S. SUR DE CÓRDOBA	149	100,00	106	100,00
3	02043 - A.G.S. NORTE DE JAÉN (LINARES)	111	95,69	190	99,48
3	02044 - A.G.S. NORTE DE JAÉN (ÚBEDA)	189	97,42	94	97,92
3	02050 - H. DE PONIENTE - EL EJIDO (A.S. DE PONIENTE)	109	97,32	144	100,00
3	02051 - A.H. SAN JUAN DE DIOS (ALJARAFE)	185	100,00	-	-
4	02007 - A.G.S DE OSUNA	84	95,45	60	100,00
4	02015 - A.G.S. NORDESTE DE GRANADA	39	100,00	29	100,00
4	02019 - A.G.S SUR DE GRANADA (MOTRIL)	122	97,60	110	100,00
4	02026 - A.S. NORTE DE CÓRDOBA (POZOBLANCO)	45	97,83	34	94,44
4	02028 - A.G.S NORTE DE MÁLAGA (ANTEQUERA)	72	98,63	5	100,00
4	02029 - A.G.S SERRANÍA DE MÁLAGA (RONDA)	74	97,37	72	100,00
4	02032 - A.G.S. ESTE DE MÁLAGA - AXARQUÍA	109	99,09	140	100,00
4	02039 - A.G.S. NORTE DE HUELVA (RIOTINTO)	60	100,00	30	100,00
4	02041 - H. ALTO GUADALQUIVIR DE ANDUJAR (A.S. ALTO GUADALQUIVIR)	70	97,22	41	100,00
4	02046 - A.G.S NORTE DE ALMERÍA (HUÉRCAL-OVERA)	91	93,81	105	100,00
4	02052 - H. DE MONTILLA (A.S. ALTO GUADALQUIVIR)	50	100,00	44	100,00
5	02053 - H.A.R. SIERRA DE SEGURA (A.S. ALTO GUADALQUIVIR)	26	100,00	6	100,00
5	02054 - H.A.R. EL TOYO (A.S. DE PONIENTE)	53	100,00	9	100,00
5	02055 - H.A.R. DE ALCAUDETE (A.S. ALTO GUADALQUIVIR)	8	100,00	3	100,00
5	02056 - H.A.R. SIERRA NORTE (A.S. BAJO GUADALQUIVIR)	9	100,00	11	100,00
5	02057 - H.A.R. DE UTRERA (A.S. BAJO GUADALQUIVIR)	73	100,00	93	100,00
5	02058 - H.A.R. DE PUENTE GENIL (A.S. ALTO GUADALQUIVIR)	22	100,00	33	100,00
5	02059 - H.A.R. DE GUADIX (A.S. DE PONIENTE)	36	100,00	34	100,00
5	02060 - H.A.R. DE BENALMÁDENA (A.S.COSTA DEL SOL)	26	100,00	62	100,00
5	02061 - H.A.R. DE ÉCIJA (A.S. BAJO GUADALQUIVIR)	34	97,14	36	100,00
5	02062 - H.A.R. DE MORÓN DE LA FRONTERA (A.S. BAJO GUADALQUIVIR)	-	-	-	-
5	02063 - H.A.R. DE LOJA (A.S. DE PONIENTE)	26	100,00	46	100,00
5	02064 - H.A.R. DE ALCALÁ LA REAL (A.S. ALTO GUADALQUIVIR)	20	100,00	34	100,00
5	02065 - H.A.R. VALLE DEL GUADIATO (A.S. ALTO GUADALQUIVIR)	18	100,00	9	100,00
	Total	6.045	96,37	4.515	99,45

Por hospital: número e índice de resolución de los 30 grupos CCS más frecuentes en Andalucía

Categoría CCS: Intervenciones sobre órganos genitales masculinos

Tipo	Hospital	118 - Otros procedimientos terapéuticos con uso de quirófano sobre genitales masculinos	
		Número	Índice de Resolución
1	02003 - A.H. VIRGEN DEL ROCÍO (SEVILLA)	225	64,29
1	02005 - A.H. VIRGEN MACARENA (SEVILLA)	8	3,96
1	02009 - A.H. PUERTA DEL MAR (CÁDIZ)	134	77,46
1	02017 - A.H. VIRGEN DE LAS NIEVES (GRANADA)	170	74,89
1	02024 - A.H. REINA SOFÍA (CÓRDOBA)	135	41,80
1	02031 - A.H. MÁLAGA	286	83,14
1	02042 - C.H. DE JAÉN	195	69,64
1	02048 - A.H. TORRECÁRDENAS (ALMERÍA)	294	72,95
2	02004 - A.G.S. SUR DE SEVILLA	97	91,51
2	02010 - A.G.S CAMPO DE GIBRALTAR	6	12,00
2	02012 - A.G.S. NORTE DE CÁDIZ	40	58,82
2	02013 - A.H. PUERTO REAL	94	87,85
2	02018 - A.H. SAN CECILIO (GRANADA)	115	62,84
2	02033 - A.H. VIRGEN DE LA VICTORIA (MÁLAGA)	29	34,12
2	02034 - H. COSTA DEL SOL (A.S.COSTA DEL SOL)	41	29,50
2	02037 - C.H. DE HUELVA	135	69,23
3	02025 - A.G.S. SUR DE CÓRDOBA	22	73,33
3	02043 - A.G.S. NORTE DE JAÉN (LINARES)	39	75,00
3	02044 - A.G.S. NORTE DE JAÉN (ÚBEDA)	32	55,17
3	02050 - H. DE PONIENTE - EL EJIDO (A.S. DE PONIENTE)	65	85,53
3	02051 - A.H. SAN JUAN DE DIOS (ALJARAFE)	152	94,41
4	02007 - A.G.S DE OSUNA	5	13,16
4	02015 - A.G.S. NORDESTE DE GRANADA	4	16,00
4	02019 - A.G.S SUR DE GRANADA (MOTRIL)	25	56,82
4	02026 - A.S. NORTE DE CÓRDOBA (POZOBLANCO)	7	17,95
4	02028 - A.G.S NORTE DE MÁLAGA (ANTEQUERA)	20	83,33
4	02029 - A.G.S SERRANÍA DE MÁLAGA (RONDA)	7	12,28
4	02032 - A.G.S. ESTE DE MÁLAGA - AXARQUÍA	33	73,33
4	02039 - A.G.S. NORTE DE HUELVA (RIOTINTO)	37	72,55
4	02041 - H. ALTO GUADALQUIVIR DE ANDUJAR (A.S. ALTO GUADALQUIVIR)	13	43,33
4	02046 - A.G.S NORTE DE ALMERÍA (HUÉRCAL-OVERA)	24	48,98
4	02052 - H. DE MONTILLA (A.S. ALTO GUADALQUIVIR)	3	15,79
5	02053 - H.A.R. SIERRA DE SEGURA (A.S. ALTO GUADALQUIVIR)	6	75,00
5	02054 - H.A.R. EL TOYO (A.S. DE PONIENTE)	23	95,83
5	02055 - H.A.R. DE ALCAUDETE (A.S. ALTO GUADALQUIVIR)	-	-
5	02056 - H.A.R. SIERRA NORTE (A.S. BAJO GUADALQUIVIR)	3	100,00
5	02057 - H.A.R. DE UTRERA (A.S. BAJO GUADALQUIVIR)	19	95,00
5	02058 - H.A.R. DE PUENTE GENIL (A.S. ALTO GUADALQUIVIR)	10	100,00
5	02059 - H.A.R. DE GUADIX (A.S. DE PONIENTE)	3	75,00
5	02060 - H.A.R. DE BENALMÁDENA (A.S.COSTA DEL SOL)	-	-
5	02061 - H.A.R. DE ÉCIJA (A.S. BAJO GUADALQUIVIR)	34	94,44
5	02062 - H.A.R. DE MORÓN DE LA FRONTERA (A.S. BAJO GUADALQUIVIR)	-	-
5	02063 - H.A.R. DE LOJA (A.S. DE PONIENTE)	-	-
5	02064 - H.A.R. DE ALCALÁ LA REAL (A.S. ALTO GUADALQUIVIR)	8	100,00
5	02065 - H.A.R. VALLE DEL GUADIATO (A.S. ALTO GUADALQUIVIR)	1	100,00
Total		2.599	62,67

Por hospital: número e índice de resolución de los 30 grupos CCS más frecuentes en Andalucía

Categoría CCS: Intervenciones sobre órganos genitales femeninos

Tipo	Hospital	120 - Otras intervenciones sobre ovario		121 - Ligadura de trompas de Falopio	
		Número	Índice de Resolución	Número	Índice de Resolución
1	02003 - A.H. VIRGEN DEL ROCÍO (SEVILLA)	690	89,15	28	16,57
1	02005 - A.H. VIRGEN MACARENA (SEVILLA)	2	1,90	75	48,39
1	02009 - A.H. PUERTA DEL MAR (CÁDIZ)	361	90,48	9	12,68
1	02017 - A.H. VIRGEN DE LAS NIEVES (GRANADA)	1	2,70	15	19,23
1	02024 - A.H. REINA SOFÍA (CÓRDOBA)	353	87,59	403	87,23
1	02031 - A.H. MÁLAGA	353	83,85	110	34,27
1	02042 - C.H. DE JAÉN	4	10,00	3	6,52
1	02048 - A.H. TORRECÁRDENAS (ALMERÍA)	-	-	-	-
2	02004 - A.G.S. SUR DE SEVILLA	-	-	81	56,25
2	02010 - A.G.S. CAMPO DE GIBRALTAR	-	-	39	40,21
2	02012 - A.G.S. NORTE DE CÁDIZ	17	48,57	70	51,85
2	02013 - A.H. PUERTO REAL	5	17,86	63	44,68
2	02018 - A.H. SAN CECILIO (GRANADA)	16	32,00	7	14,58
2	02033 - A.H. VIRGEN DE LA VICTORIA (MÁLAGA)	1	2,63	31	32,98
2	02034 - H. COSTA DEL SOL (A.S. COSTA DEL SOL)	9	19,15	119	63,64
2	02037 - C.H. DE HUELVA	206	71,78	17	10,56
3	02025 - A.G.S. SUR DE CÓRDOBA	1	6,67	95	71,43
3	02043 - A.G.S. NORTE DE JAÉN (LINARES)	-	-	72	51,06
3	02044 - A.G.S. NORTE DE JAÉN (ÚBEDA)	-	-	79	69,91
3	02050 - H. DE PONIENTE - EL EJIDO (A.S. DE PONIENTE)	1	2,08	58	50,43
3	02051 - A.H. SAN JUAN DE DIOS (ALJARAFE)	16	34,04	-	-
4	02007 - A.G.S. DE OSUNA	-	-	39	58,21
4	02015 - A.G.S. NORDESTE DE GRANADA	3	27,27	19	59,38
4	02019 - A.G.S. SUR DE GRANADA (MOTRIL)	-	-	47	57,32
4	02026 - A.S. NORTE DE CÓRDOBA (POZOBLANCO)	-	-	22	59,46
4	02028 - A.G.S. NORTE DE MÁLAGA (ANTEQUERA)	8	27,59	1	2,50
4	02029 - A.G.S. SERRANÍA DE MÁLAGA (RONDA)	-	-	21	42,86
4	02032 - A.G.S. ESTE DE MÁLAGA - AXARQUÍA	6	28,57	18	28,13
4	02039 - A.G.S. NORTE DE HUELVA (RIOTINTO)	1	33,33	18	54,55
4	02041 - H. ALTO GUADALQUIVIR DE ANDUJAR (A.S. ALTO GUADALQUIVIR)	-	-	45	80,36
4	02046 - A.G.S. NORTE DE ALMERÍA (HUÉRCAL-OVERA)	3	23,08	35	41,18
4	02052 - H. DE MONTILLA (A.S. ALTO GUADALQUIVIR)	-	-	54	84,38
5	02053 - H.A.R. SIERRA DE SEGURA (A.S. ALTO GUADALQUIVIR)	-	-	-	-
5	02054 - H.A.R. EL TOYO (A.S. DE PONIENTE)	-	-	1	100,00
5	02055 - H.A.R. DE ALCAUDETE (A.S. ALTO GUADALQUIVIR)	-	-	-	-
5	02056 - H.A.R. SIERRA NORTE (A.S. BAJO GUADALQUIVIR)	-	-	-	-
5	02057 - H.A.R. DE UTRERA (A.S. BAJO GUADALQUIVIR)	-	-	-	-
5	02058 - H.A.R. DE PUENTE GENIL (A.S. ALTO GUADALQUIVIR)	-	-	-	-
5	02059 - H.A.R. DE GUADIX (A.S. DE PONIENTE)	-	-	5	38,46
5	02060 - H.A.R. DE BENALMÁDENA (A.S. COSTA DEL SOL)	3	60,00	6	75,00
5	02061 - H.A.R. DE ÉCIJA (A.S. BAJO GUADALQUIVIR)	3	21,43	43	65,15
5	02062 - H.A.R. DE MORÓN DE LA FRONTERA (A.S. BAJO GUADALQUIVIR)	-	-	-	-
5	02063 - H.A.R. DE LOJA (A.S. DE PONIENTE)	-	-	7	100,00
5	02064 - H.A.R. DE ALCALÁ LA REAL (A.S. ALTO GUADALQUIVIR)	-	-	-	-
5	02065 - H.A.R. VALLE DEL GUADIATO (A.S. ALTO GUADALQUIVIR)	-	-	-	-
Total		2.063	66,48	1.755	48,79

Por hospital: número e índice de resolución de los 30 grupos CCS más frecuentes en Andalucía

Categoría CCS: Intervenciones sobre órganos genitales femeninos

Tipo	Hospital	125 - Otra escisión de cuello uterino y útero		127 - Dilatación, legrado y aspiración tras parto o aborto	
		Número	Índice de Resolución	Número	Índice de Resolución
1	02003 - A.H. VIRGEN DEL ROCÍO (SEVILLA)	504	87,96	468	65,73
1	02005 - A.H. VIRGEN MACARENA (SEVILLA)	103	57,54	-	-
1	02009 - A.H. PUERTA DEL MAR (CÁDIZ)	1	3,33	9	6,12
1	02017 - A.H. VIRGEN DE LAS NIEVES (GRANADA)	104	63,41	16	3,49
1	02024 - A.H. REINA SOFÍA (CÓRDOBA)	498	93,96	109	56,19
1	02031 - A.H. MÁLAGA	295	80,16	166	26,73
1	02042 - C.H. DE JAÉN	55	54,46	238	75,56
1	02048 - A.H. TORRECÁRDENAS (ALMERÍA)	137	72,11	-	-
2	02004 - A.G.S. SUR DE SEVILLA	250	84,46	131	53,04
2	02010 - A.G.S CAMPO DE GIBRALTAR	109	66,87	98	46,23
2	02012 - A.G.S. NORTE DE CÁDIZ	62	71,26	155	67,10
2	02013 - A.H. PUERTO REAL	95	76,61	82	84,54
2	02018 - A.H. SAN CECILIO (GRANADA)	123	79,87	-	-
2	02033 - A.H. VIRGEN DE LA VICTORIA (MÁLAGA)	700	93,58	7	3,80
2	02034 - H. COSTA DEL SOL (A.S.COSTA DEL SOL)	295	90,21	81	59,12
2	02037 - C.H. DE HUELVA	283	85,24	216	44,72
3	02025 - A.G.S. SUR DE CÓRDOBA	44	83,02	37	48,05
3	02043 - A.G.S. NORTE DE JAÉN (LINARES)	21	44,68	-	-
3	02044 - A.G.S. NORTE DE JAÉN (ÚBEDA)	2	11,76	-	-
3	02050 - H. DE PONIENTE - EL EJIDO (A.S. DE PONIENTE)	448	92,37	20	11,30
3	02051 - A.H. SAN JUAN DE DIOS (ALJARAFE)	448	95,93	-	-
4	02007 - A.G.S DE OSUNA	55	61,80	36	35,64
4	02015 - A.G.S. NORDESTE DE GRANADA	74	91,36	5	8,93
4	02019 - A.G.S SUR DE GRANADA (MOTRIL)	102	92,73	6	4,96
4	02026 - A.S. NORTE DE CÓRDOBA (POZOBLANCO)	58	81,69	23	31,08
4	02028 - A.G.S NORTE DE MÁLAGA (ANTEQUERA)	89	87,25	5	8,47
4	02029 - A.G.S SERRANÍA DE MÁLAGA (RONDA)	59	83,10	1	2,50
4	02032 - A.G.S. ESTE DE MÁLAGA - AXARQUÍA	95	80,51	23	19,83
4	02039 - A.G.S. NORTE DE HUELVA (RIOTINTO)	60	93,75	6	6,98
4	02041 - H. ALTO GUADALQUIVIR DE ANDUJAR (A.S. ALTO GUADALQUIVIR)	66	84,62	75	73,53
4	02046 - A.G.S NORTE DE ALMERÍA (HUÉRCAL-OVERA)	134	90,54	31	72,09
4	02052 - H. DE MONTILLA (A.S. ALTO GUADALQUIVIR)	43	95,56	34	79,07
5	02053 - H.A.R. SIERRA DE SEGURA (A.S. ALTO GUADALQUIVIR)	11	91,67	-	-
5	02054 - H.A.R. EL TOYO (A.S. DE PONIENTE)	109	100,00	-	-
5	02055 - H.A.R. DE ALCAUDETE (A.S. ALTO GUADALQUIVIR)	3	100,00	-	-
5	02056 - H.A.R. SIERRA NORTE (A.S. BAJO GUADALQUIVIR)	-	-	-	-
5	02057 - H.A.R. DE UTRERA (A.S. BAJO GUADALQUIVIR)	59	98,33	-	-
5	02058 - H.A.R. DE PUENTE GENIL (A.S. ALTO GUADALQUIVIR)	26	100,00	-	-
5	02059 - H.A.R. DE GUADIX (A.S. DE PONIENTE)	41	89,13	-	-
5	02060 - H.A.R. DE BENALMÁDENA (A.S.COSTA DEL SOL)	339	96,31	2	100,00
5	02061 - H.A.R. DE ÉCIJA (A.S. BAJO GUADALQUIVIR)	48	87,27	13	81,25
5	02062 - H.A.R. DE MORÓN DE LA FRONTERA (A.S. BAJO GUADALQUIVIR)	-	-	-	-
5	02063 - H.A.R. DE LOJA (A.S. DE PONIENTE)	37	100,00	-	-
5	02064 - H.A.R. DE ALCALÁ LA REAL (A.S. ALTO GUADALQUIVIR)	4	100,00	-	-
5	02065 - H.A.R. VALLE DEL GUADIATO (A.S. ALTO GUADALQUIVIR)	11	100,00	-	-
	Total	6.100	85,59	2.093	34,39

Por hospital: número e índice de resolución de los 30 grupos CCS más frecuentes en Andalucía

Categoría CCS: Intervenciones sobre órganos genitales femeninos

Tipo	Hospital	130 - Otros procedimientos diagnósticos sobre órganos femeninos	
		Número	Índice de Resolución
1	02003 - A.H. VIRGEN DEL ROCÍO (SEVILLA)	451	95,75
1	02005 - A.H. VIRGEN MACARENA (SEVILLA)	616	97,78
1	02009 - A.H. PUERTA DEL MAR (CÁDIZ)	3	23,08
1	02017 - A.H. VIRGEN DE LAS NIEVES (GRANADA)	190	82,25
1	02024 - A.H. REINA SOFÍA (CÓRDOBA)	358	93,23
1	02031 - A.H. MÁLAGA	28	59,57
1	02042 - C.H. DE JAÉN	11	47,83
1	02048 - A.H. TORRECÁRDENAS (ALMERÍA)	14	60,87
2	02004 - A.G.S. SUR DE SEVILLA	14	50,00
2	02010 - A.G.S CAMPO DE GIBRALTAR	57	67,86
2	02012 - A.G.S. NORTE DE CÁDIZ	420	97,00
2	02013 - A.H. PUERTO REAL	8	53,33
2	02018 - A.H. SAN CECILIO (GRANADA)	37	68,52
2	02033 - A.H. VIRGEN DE LA VICTORIA (MÁLAGA)	385	96,25
2	02034 - H. COSTA DEL SOL (A.S.COSTA DEL SOL)	240	91,60
2	02037 - C.H. DE HUELVA	31	60,78
3	02025 - A.G.S. SUR DE CÓRDOBA	269	98,90
3	02043 - A.G.S. NORTE DE JAÉN (LINARES)	-	-
3	02044 - A.G.S. NORTE DE JAÉN (ÚBEDA)	79	90,80
3	02050 - H. DE PONIENTE - EL EJIDO (A.S. DE PONIENTE)	333	97,94
3	02051 - A.H. SAN JUAN DE DIOS (ALJARAFE)	602	99,67
4	02007 - A.G.S DE OSUNA	9	75,00
4	02015 - A.G.S. NORDESTE DE GRANADA	26	92,86
4	02019 - A.G.S SUR DE GRANADA (MOTRIL)	209	97,21
4	02026 - A.S. NORTE DE CÓRDOBA (POZOBLANCO)	78	96,30
4	02028 - A.G.S NORTE DE MÁLAGA (ANTEQUERA)	6	60,00
4	02029 - A.G.S SERRANÍA DE MÁLAGA (RONDA)	9	60,00
4	02032 - A.G.S. ESTE DE MÁLAGA - AXARQUÍA	29	82,86
4	02039 - A.G.S. NORTE DE HUELVA (RIOTINTO)	40	90,91
4	02041 - H. ALTO GUADALQUIVIR DE ANDUJAR (A.S. ALTO GUADALQUIVIR)	63	90,00
4	02046 - A.G.S NORTE DE ALMERÍA (HUÉRCAL-OVERA)	314	97,52
4	02052 - H. DE MONTILLA (A.S. ALTO GUADALQUIVIR)	10	76,92
5	02053 - H.A.R. SIERRA DE SEGURA (A.S. ALTO GUADALQUIVIR)	10	100,00
5	02054 - H.A.R. EL TOYO (A.S. DE PONIENTE)	71	100,00
5	02055 - H.A.R. DE ALCAUDETE (A.S. ALTO GUADALQUIVIR)	-	-
5	02056 - H.A.R. SIERRA NORTE (A.S. BAJO GUADALQUIVIR)	-	-
5	02057 - H.A.R. DE UTRERA (A.S. BAJO GUADALQUIVIR)	16	100,00
5	02058 - H.A.R. DE PUENTE GENIL (A.S. ALTO GUADALQUIVIR)	7	100,00
5	02059 - H.A.R. DE GUADIX (A.S. DE PONIENTE)	18	100,00
5	02060 - H.A.R. DE BENALMÁDENA (A.S.COSTA DEL SOL)	164	98,20
5	02061 - H.A.R. DE ÉCIJA (A.S. BAJO GUADALQUIVIR)	25	100,00
5	02062 - H.A.R. DE MORÓN DE LA FRONTERA (A.S. BAJO GUADALQUIVIR)	-	-
5	02063 - H.A.R. DE LOJA (A.S. DE PONIENTE)	28	100,00
5	02064 - H.A.R. DE ALCALÁ LA REAL (A.S. ALTO GUADALQUIVIR)	6	100,00
5	02065 - H.A.R. VALLE DEL GUADIATO (A.S. ALTO GUADALQUIVIR)	11	100,00
Total		5.295	93,55

Por hospital: número e índice de resolución de los 30 grupos CCS más frecuentes en Andalucía

Categoría CCS: Intervenciones sobre el sistema musculoesquelético

Tipo	Hospital	143 - Bunionectomía o reparación de deformidades de los dedos de los pies		149 - Artroscopia	
		Número	Índice de Resolución	Número	Índice de Resolución
1	02003 - A.H. VIRGEN DEL ROCÍO (SEVILLA)	590	85,14	390	46,10
1	02005 - A.H. VIRGEN MACARENA (SEVILLA)	42	79,25	39	26,53
1	02009 - A.H. PUERTA DEL MAR (CÁDIZ)	108	65,85	61	32,80
1	02017 - A.H. VIRGEN DE LAS NIEVES (GRANADA)	211	96,79	389	77,96
1	02024 - A.H. REINA SOFÍA (CÓRDOBA)	385	86,32	11	3,47
1	02031 - A.H. MÁLAGA	83	45,11	92	34,46
1	02042 - C.H. DE JAÉN	399	100,00	118	47,77
1	02048 - A.H. TORRECÁRDENAS (ALMERÍA)	255	94,44	171	60,00
2	02004 - A.G.S. SUR DE SEVILLA	70	82,35	81	50,31
2	02010 - A.G.S CAMPO DE GIBRALTAR	45	56,25	94	63,09
2	02012 - A.G.S. NORTE DE CÁDIZ	120	97,56	150	73,53
2	02013 - A.H. PUERTO REAL	110	96,49	102	77,27
2	02018 - A.H. SAN CECILIO (GRANADA)	250	97,28	213	78,60
2	02033 - A.H. VIRGEN DE LA VICTORIA (MÁLAGA)	100	79,37	109	36,09
2	02034 - H. COSTA DEL SOL (A.S.COSTA DEL SOL)	47	83,93	126	79,25
2	02037 - C.H. DE HUELVA	385	93,00	127	42,47
3	02025 - A.G.S. SUR DE CÓRDOBA	36	83,72	14	82,35
3	02043 - A.G.S. NORTE DE JAÉN (LINARES)	181	96,28	129	78,18
3	02044 - A.G.S. NORTE DE JAÉN (ÚBEDA)	33	47,83	-	-
3	02050 - H. DE PONIENTE - EL EJIDO (A.S. DE PONIENTE)	207	96,73	179	63,25
3	02051 - A.H. SAN JUAN DE DIOS (ALJARAFE)	234	96,69	177	53,96
4	02007 - A.G.S DE OSUNA	54	42,19	89	49,44
4	02015 - A.G.S. NORDESTE DE GRANADA	64	96,97	70	80,46
4	02019 - A.G.S SUR DE GRANADA (MOTRIL)	153	92,17	127	75,15
4	02026 - A.S. NORTE DE CÓRDOBA (POZOBLANCO)	341	99,13	73	89,02
4	02028 - A.G.S NORTE DE MÁLAGA (ANTEQUERA)	116	99,15	71	66,98
4	02029 - A.G.S SERRANÍA DE MÁLAGA (RONDA)	128	96,97	106	66,67
4	02032 - A.G.S. ESTE DE MÁLAGA - AXARQUÍA	142	98,61	61	47,66
4	02039 - A.G.S. NORTE DE HUELVA (RIOTINTO)	63	91,30	184	91,54
4	02041 - H. ALTO GUADALQUIVIR DE ANDUJAR (A.S. ALTO GUADALQUIVIR)	56	91,80	85	53,13
4	02046 - A.G.S NORTE DE ALMERÍA (HUÉRCAL-OVERA)	95	71,43	18	45,00
4	02052 - H. DE MONTILLA (A.S. ALTO GUADALQUIVIR)	67	100,00	146	91,25
5	02053 - H.A.R. SIERRA DE SEGURA (A.S. ALTO GUADALQUIVIR)	30	100,00	56	96,55
5	02054 - H.A.R. EL TOYO (A.S. DE PONIENTE)	52	100,00	107	95,54
5	02055 - H.A.R. DE ALCAUDETE (A.S. ALTO GUADALQUIVIR)	16	100,00	3	100,00
5	02056 - H.A.R. SIERRA NORTE (A.S. BAJO GUADALQUIVIR)	-	-	-	-
5	02057 - H.A.R. DE UTRERA (A.S. BAJO GUADALQUIVIR)	53	100,00	93	98,94
5	02058 - H.A.R. DE PUENTE GENIL (A.S. ALTO GUADALQUIVIR)	25	96,15	46	95,83
5	02059 - H.A.R. DE GUADIX (A.S. DE PONIENTE)	47	66,20	37	100,00
5	02060 - H.A.R. DE BENALMÁDENA (A.S.COSTA DEL SOL)	169	88,48	155	78,28
5	02061 - H.A.R. DE ÉCIJA (A.S. BAJO GUADALQUIVIR)	78	92,86	90	71,43
5	02062 - H.A.R. DE MORÓN DE LA FRONTERA (A.S. BAJO GUADALQUIVIR)	-	-	-	-
5	02063 - H.A.R. DE LOJA (A.S. DE PONIENTE)	-	-	-	-
5	02064 - H.A.R. DE ALCALÁ LA REAL (A.S. ALTO GUADALQUIVIR)	66	100,00	13	100,00
5	02065 - H.A.R. VALLE DEL GUADIATO (A.S. ALTO GUADALQUIVIR)	42	100,00	50	100,00
	Total	5.748	88,49	4.452	58,67

Por hospital: número e índice de resolución de los 30 grupos CCS más frecuentes en Andalucía

Categoría CCS: Intervenciones sobre el sistema musculoesquelético

Tipo	Hospital	151 - Escisión del cartílago semilunar de la rodilla		160 - Otros procedimientos terapéuticos sobre músculos y tendones	
		Número	Índice de Resolución	Número	Índice de Resolución
1	02003 - A.H. VIRGEN DEL ROCÍO (SEVILLA)	306	81,17	364	37,41
1	02005 - A.H. VIRGEN MACARENA (SEVILLA)	7	15,22	77	46,39
1	02009 - A.H. PUERTA DEL MAR (CÁDIZ)	1	3,70	105	52,24
1	02017 - A.H. VIRGEN DE LAS NIEVES (GRANADA)	189	89,15	362	76,69
1	02024 - A.H. REINA SOFÍA (CÓRDOBA)	1	5,00	193	39,79
1	02031 - A.H. MÁLAGA	78	43,82	138	56,56
1	02042 - C.H. DE JAÉN	72	60,00	122	85,31
1	02048 - A.H. TORRECÁRDENAS (ALMERÍA)	112	81,75	253	70,67
2	02004 - A.G.S. SUR DE SEVILLA	68	70,10	124	68,51
2	02010 - A.G.S CAMPO DE GIBRALTAR	52	67,53	31	36,90
2	02012 - A.G.S. NORTE DE CÁDIZ	117	84,17	26	59,09
2	02013 - A.H. PUERTO REAL	106	86,89	218	81,04
2	02018 - A.H. SAN CECILIO (GRANADA)	29	59,18	262	91,29
2	02033 - A.H. VIRGEN DE LA VICTORIA (MÁLAGA)	97	68,31	58	34,94
2	02034 - H. COSTA DEL SOL (A.S.COSTA DEL SOL)	38	100,00	112	75,17
2	02037 - C.H. DE HUELVA	16	61,54	85	35,56
3	02025 - A.G.S. SUR DE CÓRDOBA	6	66,67	62	87,32
3	02043 - A.G.S. NORTE DE JAÉN (LINARES)	4	26,67	98	85,96
3	02044 - A.G.S. NORTE DE JAÉN (ÚBEDA)	1	1,61	19	25,00
3	02050 - H. DE PONIENTE - EL EJIDO (A.S. DE PONIENTE)	63	82,89	176	66,67
3	02051 - A.H. SAN JUAN DE DIOS (ALJARAFE)	98	78,40	179	67,04
4	02007 - A.G.S DE OSUNA	21	63,64	47	46,08
4	02015 - A.G.S. NORDESTE DE GRANADA	59	92,19	63	91,30
4	02019 - A.G.S SUR DE GRANADA (MOTRIL)	78	85,71	233	84,73
4	02026 - A.S. NORTE DE CÓRDOBA (POZOBLANCO)	48	87,27	115	86,47
4	02028 - A.G.S NORTE DE MÁLAGA (ANTEQUERA)	51	98,08	28	46,67
4	02029 - A.G.S SERRANÍA DE MÁLAGA (RONDA)	84	95,45	118	79,19
4	02032 - A.G.S. ESTE DE MÁLAGA - AXARQUÍA	46	80,70	32	50,00
4	02039 - A.G.S. NORTE DE HUELVA (RIOTINTO)	92	97,87	114	96,61
4	02041 - H. ALTO GUADALQUIVIR DE ANDUJAR (A.S. ALTO GUADALQUIVIR)	61	87,14	122	75,78
4	02046 - A.G.S NORTE DE ALMERÍA (HUÉRCAL-OVERA)	13	81,25	49	87,50
4	02052 - H. DE MONTILLA (A.S. ALTO GUADALQUIVIR)	87	96,67	137	89,54
5	02053 - H.A.R. SIERRA DE SEGURA (A.S. ALTO GUADALQUIVIR)	50	98,04	56	94,92
5	02054 - H.A.R. EL TOYO (A.S. DE PONIENTE)	89	97,80	56	93,33
5	02055 - H.A.R. DE ALCAUDETE (A.S. ALTO GUADALQUIVIR)	2	100,00	18	100,00
5	02056 - H.A.R. SIERRA NORTE (A.S. BAJO GUADALQUIVIR)	-	-	-	-
5	02057 - H.A.R. DE UTRERA (A.S. BAJO GUADALQUIVIR)	67	100,00	72	97,30
5	02058 - H.A.R. DE PUENTE GENIL (A.S. ALTO GUADALQUIVIR)	18	100,00	49	96,08
5	02059 - H.A.R. DE GUADIX (A.S. DE PONIENTE)	36	100,00	75	98,68
5	02060 - H.A.R. DE BENALMÁDENA (A.S.COSTA DEL SOL)	123	90,44	310	89,08
5	02061 - H.A.R. DE ÉCIJA (A.S. BAJO GUADALQUIVIR)	55	90,16	70	77,78
5	02062 - H.A.R. DE MORÓN DE LA FRONTERA (A.S. BAJO GUADALQUIVIR)	-	-	-	-
5	02063 - H.A.R. DE LOJA (A.S. DE PONIENTE)	-	-	1	100,00
5	02064 - H.A.R. DE ALCALÁ LA REAL (A.S. ALTO GUADALQUIVIR)	13	100,00	77	100,00
5	02065 - H.A.R. VALLE DEL GUADIATO (A.S. ALTO GUADALQUIVIR)	20	100,00	65	100,00
Total		2.574	78,02	4.971	66,17

Por hospital: número e índice de resolución de los 30 grupos CCS más frecuentes en Andalucía

Categoría CCS: Intervenciones sobre el sistema tegumentario

Tipo	Hospital	166 - Lumpectomía y cuadrantectomía de la mama		169 - Desbridamiento de herida, infección o quemadura	
		Número	Índice de Resolución	Número	Índice de Resolución
1	02003 - A.H. VIRGEN DEL ROCÍO (SEVILLA)	71	52,59	58	10,51
1	02005 - A.H. VIRGEN MACARENA (SEVILLA)	155	43,18	452	61,33
1	02009 - A.H. PUERTA DEL MAR (CÁDIZ)	56	47,86	3	2,04
1	02017 - A.H. VIRGEN DE LAS NIEVES (GRANADA)	15	5,79	34	7,56
1	02024 - A.H. REINA SOFÍA (CÓRDOBA)	64	15,42	158	44,01
1	02031 - A.H. MÁLAGA	229	76,59	27	11,34
1	02042 - C.H. DE JAÉN	30	13,95	602	81,57
1	02048 - A.H. TORRECÁRDENAS (ALMERÍA)	63	49,61	11	7,14
2	02004 - A.G.S. SUR DE SEVILLA	96	58,90	-	-
2	02010 - A.G.S CAMPO DE GIBRALTAR	32	19,51	18	15,79
2	02012 - A.G.S. NORTE DE CÁDIZ	78	50,98	4	4,35
2	02013 - A.H. PUERTO REAL	69	60,00	8	17,39
2	02018 - A.H. SAN CECILIO (GRANADA)	150	69,12	3	3,90
2	02033 - A.H. VIRGEN DE LA VICTORIA (MÁLAGA)	107	29,00	3	2,04
2	02034 - H. COSTA DEL SOL (A.S.COSTA DEL SOL)	45	35,71	2	2,02
2	02037 - C.H. DE HUELVA	165	78,20	7	5,88
3	02025 - A.G.S. SUR DE CÓRDOBA	26	89,66	1	4,55
3	02043 - A.G.S. NORTE DE JAÉN (LINARES)	42	39,25	-	-
3	02044 - A.G.S. NORTE DE JAÉN (ÚBEDA)	8	10,96	5	10,20
3	02050 - H. DE PONIENTE - EL EJIDO (A.S. DE PONIENTE)	148	81,32	4	4,88
3	02051 - A.H. SAN JUAN DE DIOS (ALJARAFE)	54	78,26	10	25,64
4	02007 - A.G.S DE OSUNA	17	28,81	2	5,88
4	02015 - A.G.S. NORDESTE DE GRANADA	14	35,00	-	-
4	02019 - A.G.S SUR DE GRANADA (MOTRIL)	33	50,00	2	3,77
4	02026 - A.S. NORTE DE CÓRDOBA (POZOBLANCO)	21	58,33	7	35,00
4	02028 - A.G.S NORTE DE MÁLAGA (ANTEQUERA)	34	39,08	1	2,63
4	02029 - A.G.S SERRANÍA DE MÁLAGA (RONDA)	21	84,00	-	-
4	02032 - A.G.S. ESTE DE MÁLAGA - AXARQUÍA	26	40,63	-	-
4	02039 - A.G.S. NORTE DE HUELVA (RIOTINTO)	21	77,78	2	9,09
4	02041 - H. ALTO GUADALQUIVIR DE ANDUJAR (A.S. ALTO GUADALQUIVIR)	27	55,10	4	14,81
4	02046 - A.G.S NORTE DE ALMERÍA (HUÉRCAL-OVERA)	72	79,12	6	18,18
4	02052 - H. DE MONTILLA (A.S. ALTO GUADALQUIVIR)	49	98,00	5	15,63
5	02053 - H.A.R. SIERRA DE SEGURA (A.S. ALTO GUADALQUIVIR)	3	100,00	2	18,18
5	02054 - H.A.R. EL TOYO (A.S. DE PONIENTE)	8	100,00	-	-
5	02055 - H.A.R. DE ALCAUDETE (A.S. ALTO GUADALQUIVIR)	2	100,00	1	100,00
5	02056 - H.A.R. SIERRA NORTE (A.S. BAJO GUADALQUIVIR)	10	90,91	-	-
5	02057 - H.A.R. DE UTRERA (A.S. BAJO GUADALQUIVIR)	56	100,00	2	100,00
5	02058 - H.A.R. DE PUENTE GENIL (A.S. ALTO GUADALQUIVIR)	11	100,00	-	-
5	02059 - H.A.R. DE GUADIX (A.S. DE PONIENTE)	16	84,21	1	100,00
5	02060 - H.A.R. DE BENALMÁDENA (A.S.COSTA DEL SOL)	61	96,83	1	100,00
5	02061 - H.A.R. DE ÉCIJA (A.S. BAJO GUADALQUIVIR)	25	89,29	-	-
5	02062 - H.A.R. DE MORÓN DE LA FRONTERA (A.S. BAJO GUADALQUIVIR)	-	-	-	-
5	02063 - H.A.R. DE LOJA (A.S. DE PONIENTE)	1	100,00	-	-
5	02064 - H.A.R. DE ALCALÁ LA REAL (A.S. ALTO GUADALQUIVIR)	3	100,00	1	100,00
5	02065 - H.A.R. VALLE DEL GUADIATO (A.S. ALTO GUADALQUIVIR)	5	100,00	1	50,00
Total		2.239	47,56	1.448	30,53

Por hospital: número e índice de resolución de los 30 grupos CCS más frecuentes en Andalucía

Categoría CCS: Intervenciones sobre el sistema tegumentario

Tipo	Hospital	170 - Escisión de lesión de piel		172 - Injerto de piel	
		Número	Índice de Resolución	Número	Índice de Resolución
1	02003 - A.H. VIRGEN DEL ROCÍO (SEVILLA)	418	66,03	173	36,04
1	02005 - A.H. VIRGEN MACARENA (SEVILLA)	1.187	95,42	20	46,51
1	02009 - A.H. PUERTA DEL MAR (CÁDIZ)	120	52,86	8	7,77
1	02017 - A.H. VIRGEN DE LAS NIEVES (GRANADA)	685	87,48	44	15,66
1	02024 - A.H. REINA SOFÍA (CÓRDOBA)	606	87,57	139	39,27
1	02031 - A.H. MÁLAGA	897	87,77	156	41,38
1	02042 - C.H. DE JAÉN	631	93,62	56	81,16
1	02048 - A.H. TORRECÁRDENAS (ALMERÍA)	1.584	98,57	461	91,83
2	02004 - A.G.S. SUR DE SEVILLA	398	99,75	61	95,31
2	02010 - A.G.S CAMPO DE GIBRALTAR	1.226	99,43	2	50,00
2	02012 - A.G.S. NORTE DE CÁDIZ	592	98,83	126	90,65
2	02013 - A.H. PUERTO REAL	1.783	99,78	1	12,50
2	02018 - A.H. SAN CECILIO (GRANADA)	616	78,27	14	31,11
2	02033 - A.H. VIRGEN DE LA VICTORIA (MÁLAGA)	973	92,58	113	71,07
2	02034 - H. COSTA DEL SOL (A.S.COSTA DEL SOL)	519	92,68	90	75,63
2	02037 - C.H. DE HUELVA	344	99,71	-	-
3	02025 - A.G.S. SUR DE CÓRDOBA	179	99,44	45	100,00
3	02043 - A.G.S. NORTE DE JAÉN (LINARES)	709	100,00	-	-
3	02044 - A.G.S. NORTE DE JAÉN (ÚBEDA)	591	98,83	-	-
3	02050 - H. DE PONIENTE - EL EJIDO (A.S. DE PONIENTE)	362	98,91	9	69,23
3	02051 - A.H. SAN JUAN DE DIOS (ALJARAFE)	-	-	-	-
4	02007 - A.G.S DE OSUNA	8	100,00	2	33,33
4	02015 - A.G.S. NORDESTE DE GRANADA	276	100,00	104	100,00
4	02019 - A.G.S SUR DE GRANADA (MOTRIL)	182	98,91	55	94,83
4	02026 - A.S. NORTE DE CÓRDOBA (POZOBLANCO)	139	97,89	13	100,00
4	02028 - A.G.S NORTE DE MÁLAGA (ANTEQUERA)	112	100,00	-	-
4	02029 - A.G.S SERRANÍA DE MÁLAGA (RONDA)	42	100,00	34	97,14
4	02032 - A.G.S. ESTE DE MÁLAGA - AXARQUÍA	71	98,61	-	-
4	02039 - A.G.S. NORTE DE HUELVA (RIOTINTO)	90	97,83	128	99,22
4	02041 - H. ALTO GUADALQUIVIR DE ANDUJAR (A.S. ALTO GUADALQUIVIR)	29	100,00	32	91,43
4	02046 - A.G.S NORTE DE ALMERÍA (HUÉRCAL-OVERA)	267	100,00	94	98,95
4	02052 - H. DE MONTILLA (A.S. ALTO GUADALQUIVIR)	2	66,67	3	100,00
5	02053 - H.A.R. SIERRA DE SEGURA (A.S. ALTO GUADALQUIVIR)	16	100,00	6	100,00
5	02054 - H.A.R. EL TOYO (A.S. DE PONIENTE)	63	100,00	2	100,00
5	02055 - H.A.R. DE ALCAUDETE (A.S. ALTO GUADALQUIVIR)	7	100,00	7	100,00
5	02056 - H.A.R. SIERRA NORTE (A.S. BAJO GUADALQUIVIR)	208	100,00	2	100,00
5	02057 - H.A.R. DE UTRERA (A.S. BAJO GUADALQUIVIR)	456	99,78	13	100,00
5	02058 - H.A.R. DE PUENTE GENIL (A.S. ALTO GUADALQUIVIR)	11	100,00	12	100,00
5	02059 - H.A.R. DE GUADIX (A.S. DE PONIENTE)	97	97,98	11	84,62
5	02060 - H.A.R. DE BENALMÁDENA (A.S.COSTA DEL SOL)	158	100,00	85	100,00
5	02061 - H.A.R. DE ÉCIJA (A.S. BAJO GUADALQUIVIR)	262	99,62	11	91,67
5	02062 - H.A.R. DE MORÓN DE LA FRONTERA (A.S. BAJO GUADALQUIVIR)	-	-	-	-
5	02063 - H.A.R. DE LOJA (A.S. DE PONIENTE)	25	100,00	2	100,00
5	02064 - H.A.R. DE ALCALÁ LA REAL (A.S. ALTO GUADALQUIVIR)	14	100,00	14	100,00
5	02065 - H.A.R. VALLE DEL GUADIATO (A.S. ALTO GUADALQUIVIR)	19	100,00	19	100,00
	Total	16.974	93,97	2.167	62,31

Por hospital: número e índice de resolución de los 30 grupos CCS más frecuentes en Andalucía

Categoría CCS: Intervenciones sobre el sistema tegumentario

Tipo	Hospital	175 - Otros procedimientos terapéuticos con uso de quirófano sobre piel y mama	
		Número	Índice de Resolución
1	02003 - A.H. VIRGEN DEL ROCÍO (SEVILLA)	273	75,83
1	02005 - A.H. VIRGEN MACARENA (SEVILLA)	18	47,37
1	02009 - A.H. PUERTA DEL MAR (CÁDIZ)	143	85,12
1	02017 - A.H. VIRGEN DE LAS NIEVES (GRANADA)	100	72,99
1	02024 - A.H. REINA SOFÍA (CÓRDOBA)	241	74,84
1	02031 - A.H. MÁLAGA	103	76,30
1	02042 - C.H. DE JAÉN	169	96,02
1	02048 - A.H. TORRECÁRDENAS (ALMERÍA)	126	96,18
2	02004 - A.G.S. SUR DE SEVILLA	113	97,41
2	02010 - A.G.S CAMPO DE GIBRALTAR	19	46,34
2	02012 - A.G.S. NORTE DE CÁDIZ	17	68,00
2	02013 - A.H. PUERTO REAL	90	98,90
2	02018 - A.H. SAN CECILIO (GRANADA)	96	96,97
2	02033 - A.H. VIRGEN DE LA VICTORIA (MÁLAGA)	77	88,51
2	02034 - H. COSTA DEL SOL (A.S.COSTA DEL SOL)	26	76,47
2	02037 - C.H. DE HUELVA	205	89,91
3	02025 - A.G.S. SUR DE CÓRDOBA	18	90,00
3	02043 - A.G.S. NORTE DE JAÉN (LINARES)	76	90,48
3	02044 - A.G.S. NORTE DE JAÉN (ÚBEDA)	42	87,50
3	02050 - H. DE PONIENTE - EL EJIDO (A.S. DE PONIENTE)	108	95,58
3	02051 - A.H. SAN JUAN DE DIOS (ALJARAFE)	125	96,90
4	02007 - A.G.S DE OSUNA	41	87,23
4	02015 - A.G.S. NORDESTE DE GRANADA	20	95,24
4	02019 - A.G.S SUR DE GRANADA (MOTRIL)	79	87,78
4	02026 - A.S. NORTE DE CÓRDOBA (POZOBLANCO)	7	23,33
4	02028 - A.G.S NORTE DE MÁLAGA (ANTEQUERA)	27	75,00
4	02029 - A.G.S SERRANÍA DE MÁLAGA (RONDA)	13	59,09
4	02032 - A.G.S. ESTE DE MÁLAGA - AXARQUÍA	45	80,36
4	02039 - A.G.S. NORTE DE HUELVA (RIOTINTO)	33	94,29
4	02041 - H. ALTO GUADALQUIVIR DE ANDUJAR (A.S. ALTO GUADALQUIVIR)	32	100,00
4	02046 - A.G.S NORTE DE ALMERÍA (HUÉRCAL-OVERA)	52	98,11
4	02052 - H. DE MONTILLA (A.S. ALTO GUADALQUIVIR)	32	100,00
5	02053 - H.A.R. SIERRA DE SEGURA (A.S. ALTO GUADALQUIVIR)	11	91,67
5	02054 - H.A.R. EL TOYO (A.S. DE PONIENTE)	28	100,00
5	02055 - H.A.R. DE ALCAUDETE (A.S. ALTO GUADALQUIVIR)	5	100,00
5	02056 - H.A.R. SIERRA NORTE (A.S. BAJO GUADALQUIVIR)	8	88,89
5	02057 - H.A.R. DE UTRERA (A.S. BAJO GUADALQUIVIR)	40	90,91
5	02058 - H.A.R. DE PUENTE GENIL (A.S. ALTO GUADALQUIVIR)	12	100,00
5	02059 - H.A.R. DE GUADIX (A.S. DE PONIENTE)	23	100,00
5	02060 - H.A.R. DE BENALMÁDENA (A.S.COSTA DEL SOL)	108	95,58
5	02061 - H.A.R. DE ÉCIJA (A.S. BAJO GUADALQUIVIR)	34	100,00
5	02062 - H.A.R. DE MORÓN DE LA FRONTERA (A.S. BAJO GUADALQUIVIR)	-	-
5	02063 - H.A.R. DE LOJA (A.S. DE PONIENTE)	-	-
5	02064 - H.A.R. DE ALCALÁ LA REAL (A.S. ALTO GUADALQUIVIR)	8	100,00
5	02065 - H.A.R. VALLE DEL GUADIATO (A.S. ALTO GUADALQUIVIR)	14	100,00
Total		2.857	85,59

**25 grupos CCS más frecuentes en cada hospital: número total, % sobre el total, índice de resolución, edad media,
% en mujeres, % en hombres**

02003 - A.H. VIRGEN DEL ROCÍO (SEVILLA)

Grupos CCS	Descripción Grupos CCS	Número Total	% sobre Total	Índice de Resolución	Edad Media	% Mujeres	% Hombres
015	015 - Procedimientos sobre cristalino y cataratas	2.720	18,44	98,73	72	57,61	42,39
115	115 - Circuncisión	762	5,17	93,96	33	-	100,00
085	085 - Reparación de hernia inguinal y femoral	718	4,87	67,86	38	16,02	83,98
019	019 - Otros procedimientos terapéuticos sobre párpados, conjuntiva y córnea	704	4,77	87,89	56	56,82	43,18
120	120 - Otro Intervenciones sobre ovario	690	4,68	89,15	34	100,00	-
117	117 - Otros procedimientos terapéuticos sobre genitales masculinos (sin uso de quirófano en EEUU)	603	4,09	100,00	39	-	100,00
143	143 - Bunionectomía o reparación de deformidades de los dedos de los pies	590	4,00	85,14	60	84,75	15,25
033	033 - Otros procedimientos terapéuticos con uso de quirófano sobre nariz, boca y faringe	573	3,88	71,54	44	43,28	56,72
125	125 - Otra escisión de cuello uterino y útero	504	3,42	87,96	46	100,00	-
127	127 - Dilatación, legrado y aspiración tras parto o aborto	468	3,17	65,73	33	100,00	-
130	130 - Otros procedimientos diagnósticos sobre órganos femeninos	451	3,06	95,75	51	100,00	-
170	170 - Escisión de lesión de piel	418	2,83	66,03	64	49,04	50,96
020	020 - Otros procedimientos terapéuticos intraoculares	392	2,66	89,70	64	50,26	49,74
149	149 - Artroscopia	390	2,64	46,10	51	44,36	55,64
160	160 - Otros procedimientos terapéuticos sobre músculos y tendones	364	2,47	37,41	52	60,16	39,84
096	096 - Otros procedimientos terapéuticos con uso de quirófano sobre tracto gastrointestinal inferior	340	2,31	67,73	45	34,12	65,88
030	030 - Amigdalectomía y/o adenoidectomía	327	2,22	53,78	9	50,46	49,54
151	151 - Escisión del cartílago semilunar de la rodilla	306	2,07	81,17	51	42,16	57,84
175	175 - Otros procedimientos terapéuticos con uso de quirófano sobre piel y mama	273	1,85	75,83	26	33,70	66,30
086	086 - Otra reparación de hernia	258	1,75	35,20	38	35,27	64,73
118	118 - Otros procedimientos terapéuticos con uso de quirófano sobre genitales masculinos	225	1,53	64,29	17	-	100,00
028	028 - Procedimientos plásticos sobre nariz	219	1,48	62,22	55	38,36	61,64
006	006 - Descompresión de nervio periférico	217	1,47	81,58	53	86,64	13,36
023	023 - Miringotomía	214	1,45	64,07	19	42,99	57,01
159	159 - Otros procedimientos diagnósticos sobre el sistema musculoesquelético	187	1,27	47,10	43	52,41	47,59

**25 grupos CCS más frecuentes en cada hospital: número total, % sobre el total, índice de resolución, edad media,
% en mujeres, % en hombres**

02005 - A.H. VIRGEN MACAREÑA (SEVILLA)

Grupos CCS	Descripción Grupos CCS	Número Total	% sobre Total	Índice de Resolución	Edad Media	% Mujeres	% Hombres
015	015 - Procedimientos sobre cristalino y cataratas	2.510	28,35	95,95	71	56,85	43,07
170	170 - Escisión de lesión de piel	1.187	13,40	95,42	60	44,82	55,01
019	019 - Otros procedimientos terapéuticos sobre párpados, conjuntiva y córnea	852	9,62	93,83	54	56,10	43,43
130	130 - Otros procedimientos diagnósticos sobre órganos femeninos	616	6,96	97,78	50	100,00	-
033	033 - Otros procedimientos terapéuticos con uso de quirófano sobre nariz, boca y faringe	532	6,01	76,77	31	40,79	59,02
169	169 - Desbridamiento de herida, infección o quemadura	452	5,10	61,33	71	33,41	66,59
117	117 - Otros procedimientos terapéuticos sobre genitales masculinos (sin uso de quirófano en EEUU)	244	2,76	97,21	39	0,82	99,18
021	021 - Otros procedimientos terapéuticos sobre músculos extraoculares y órbita	212	2,39	96,80	51	45,28	54,72
115	115 - Circuncisión	197	2,22	93,81	35	-	99,49
023	023 - Miringotomía	176	1,99	80,37	29	36,93	63,07
145	145 - Tratamiento de fractura o luxación de radio y cúbito	161	1,82	90,45	54	65,84	34,16
166	166 - Lumpectomía y cuadrantectomía de la mama	155	1,75	43,18	44	98,71	1,29
085	085 - Reparación de hernia inguinal y femoral	153	1,73	48,88	55	7,84	91,50
014	014 - Procedimientos sobre glaucoma	129	1,46	97,73	67	50,39	49,61
030	030 - Amigdalectomía y/o adenoidectomía	122	1,38	54,46	8	45,90	54,10
125	125 - Otra escisión de cuello uterino y útero	103	1,16	57,54	41	100,00	-
148	148 - Otro procedimiento sobre fracturas o luxaciones	99	1,12	61,49	46	49,49	50,51
028	028 - Procedimientos plásticos sobre nariz	81	0,91	50,00	39	17,28	82,72
053	053 - Eliminación de venas varicosa de miembro inferior	78	0,88	36,45	46	67,95	32,05
160	160 - Otros procedimientos terapéuticos sobre músculos y tendones	77	0,87	46,39	50	49,35	49,35
020	020 - Otros procedimientos terapéuticos intraoculares	75	0,85	17,05	67	42,67	57,33
121	121 - Ligadura de trompas de Falopio	75	0,85	48,39	37	100,00	-
029	029 - Procedimientos sobre dientes	70	0,79	75,27	38	41,43	58,57
042	042 - Otros procedimientos terapéuticos con uso de quirófano sobre aparato respiratorio y mediastino	58	0,65	32,22	48	67,24	32,76
086	086 - Otra reparación de hernia	58	0,65	23,97	50	43,10	56,90

**25 grupos CCS más frecuentes en cada hospital: número total, % sobre el total, índice de resolución, edad media,
% en mujeres, % en hombres**

02009 - A.H. PUERTA DEL MAR (CÁDIZ)

Grupos CCS	Descripción Grupos CCS	Número Total	% sobre Total	Índice de Resolución	Edad Media	% Mujeres	% Hombres
015	015 - Procedimientos sobre cristalino y cataratas	918	17,92	89,74	71	60,24	39,76
019	019 - Otros procedimientos terapéuticos sobre párpados, conjuntiva y córnea	450	8,78	87,89	53	52,89	47,11
120	120 - Otro Intervenciones sobre ovario	361	7,05	90,48	34	100,00	-
085	085 - Reparación de hernia inguinal y femoral	357	6,97	77,95	38	17,65	82,35
053	053 - Eliminación de venas varicosa de miembro inferior	258	5,04	97,73	48	65,50	34,50
115	115 - Circuncisión	253	4,94	97,31	24	1,98	97,63
086	086 - Otra reparación de hernia	185	3,61	65,60	43	41,62	57,84
117	117 - Otros procedimientos terapéuticos sobre genitales masculinos (sin uso de quirófano en EEUU)	175	3,42	99,43	39	1,71	98,29
020	020 - Otros procedimientos terapéuticos intraoculares	157	3,06	85,33	64	45,86	54,14
084	084 - Colectomía y exploración del conducto común	146	2,85	48,03	55	69,86	30,14
175	175 - Otros procedimientos terapéuticos con uso de quirófano sobre piel y mama	143	2,79	85,12	33	46,15	53,15
030	030 - Amigdalectomía y/o adenoidectomía	141	2,75	73,82	8	38,30	61,70
118	118 - Otros procedimientos terapéuticos con uso de quirófano sobre genitales masculinos	134	2,62	77,46	13	0,75	99,25
170	170 - Escisión de lesión de piel	120	2,34	52,86	48	51,67	48,33
006	006 - Descompresión de nervio periférico	114	2,23	91,94	55	83,33	16,67
143	143 - Bunionectomía o reparación de deformidades de los dedos de los pies	108	2,11	65,85	59	85,19	14,81
160	160 - Otros procedimientos terapéuticos sobre músculos y tendones	105	2,05	52,24	49	57,14	42,86
096	096 - Otros procedimientos terapéuticos con uso de quirófano sobre tracto gastrointestinal inferior	90	1,76	72,58	44	44,44	55,56
033	033 - Otros procedimientos terapéuticos con uso de quirófano sobre nariz, boca y faringe	87	1,70	50,58	43	29,89	70,11
042	042 - Otros procedimientos terapéuticos con uso de quirófano sobre aparato respiratorio y mediastino	76	1,48	68,47	51	32,89	67,11
081	081 - Procedimientos sobre hemorroides	61	1,19	78,21	46	52,46	47,54
149	149 - Artroscopia	61	1,19	32,80	42	47,54	52,46
166	166 - Lumpectomía y cuadrantectomía de la mama	56	1,09	47,86	46	98,21	1,79
106	106 - Procedimientos sobre incontinencia genitourinaria	49	0,96	58,33	52	100,00	-
101	101 - Escisión transuretral, drenaje o eliminación de obstrucción urinaria	48	0,94	19,05	70	14,58	85,42

**25 grupos CCS más frecuentes en cada hospital: número total, % sobre el total, índice de resolución, edad media,
% en mujeres, % en hombres**

02017 - A.H. VIRGEN DE LAS NIEVES (GRANADA)

Grupos CCS	Descripción Grupos CCS	Número Total	% sobre Total	Índice de Resolución	Edad Media	% Mujeres	% Hombres
015	015 - Procedimientos sobre cristalino y cataratas	2.449	25,91	97,76	72	54,88	45,12
170	170 - Escisión de lesión de piel	685	7,25	87,48	66	41,02	58,98
019	019 - Otros procedimientos terapéuticos sobre párpados, conjuntiva y córnea	554	5,86	84,71	55	51,08	48,92
149	149 - Artroscopia	389	4,12	77,96	42	36,25	63,75
115	115 - Circuncisión	365	3,86	94,81	30	-	100,00
160	160 - Otros procedimientos terapéuticos sobre músculos y tendones	362	3,83	76,69	49	53,04	46,96
006	006 - Descompresión de nervio periférico	329	3,48	90,63	53	73,86	26,14
085	085 - Reparación de hernia inguinal y femoral	327	3,46	58,29	40	16,51	83,49
020	020 - Otros procedimientos terapéuticos intraoculares	254	2,69	76,05	63	46,46	53,54
033	033 - Otros procedimientos terapéuticos con uso de quirófano sobre nariz, boca y faringe	215	2,27	58,11	42	33,49	66,51
143	143 - Bunionectomía o reparación de deformidades de los dedos de los pies	211	2,23	96,79	57	87,68	12,32
130	130 - Otros procedimientos diagnósticos sobre órganos femeninos	190	2,01	82,25	47	100,00	-
151	151 - Escisión del cartílago semilunar de la rodilla	189	2,00	89,15	40	33,86	66,14
117	117 - Otros procedimientos terapéuticos sobre genitales masculinos (sin uso de quirófano en EEUU)	171	1,81	99,42	40	-	100,00
118	118 - Otros procedimientos terapéuticos con uso de quirófano sobre genitales masculinos	170	1,80	74,89	24	-	100,00
142	142 - Escisión parcial de hueso	163	1,72	51,10	42	50,92	49,08
147	147 - Tratamiento de fractura o luxación de extremidad inferior (excepto cadera o fémur)	152	1,61	56,93	46	53,95	46,05
016	016 - Reparación de desgarro y desprendimiento de retina	137	1,45	71,73	60	50,36	49,64
154	154 - Artroplastia diferentes a cadera o rodilla	136	1,44	76,84	46	36,03	63,97
030	030 - Amigdalectomía y/o adenoidectomía	134	1,42	54,47	6	43,28	56,72
042	042 - Otros procedimientos terapéuticos con uso de quirófano sobre aparato respiratorio y mediastino	114	1,21	71,25	54	29,82	70,18
086	086 - Otra reparación de hernia	114	1,21	24,26	34	35,96	64,04
023	023 - Miringotomía	108	1,14	85,04	15	52,78	47,22
125	125 - Otra escisión de cuello uterino y útero	104	1,10	63,41	41	100,00	-
148	148 - Otro procedimiento sobre fracturas o luxaciones	103	1,09	66,03	41	27,18	72,82

**25 grupos CCS más frecuentes en cada hospital: número total, % sobre el total, índice de resolución, edad media,
% en mujeres, % en hombres**

02024 - A.H. REINA SOFÍA (CÓRDOBA)

Grupos CCS	Descripción Grupos CCS	Número Total	% sobre Total	Índice de Resolución	Edad Media	% Mujeres	% Hombres
015	015 - Procedimientos sobre cristalino y cataratas	3.108	28,17	91,65	72	55,21	44,79
019	019 - Otros procedimientos terapéuticos sobre párpados, conjuntiva y córnea	722	6,54	88,37	48	54,85	45,15
170	170 - Escisión de lesión de piel	606	5,49	87,57	62	50,00	50,00
125	125 - Otra escisión de cuello uterino y útero	498	4,51	93,96	52	100,00	-
115	115 - Circuncisión	419	3,80	96,54	31	-	100,00
033	033 - Otros procedimientos terapéuticos con uso de quirófano sobre nariz, boca y faringe	411	3,73	84,74	48	44,53	55,47
121	121 - Ligadura de trompas de Falopio	403	3,65	87,23	36	100,00	-
143	143 - Bunionectomía o reparación de deformidades de los dedos de los pies	385	3,49	86,32	58	84,16	15,84
130	130 - Otros procedimientos diagnósticos sobre órganos femeninos	358	3,25	93,23	50	100,00	-
120	120 - Otro Intervenciones sobre ovario	353	3,20	87,59	34	100,00	-
085	085 - Reparación de hernia inguinal y femoral	345	3,13	44,81	42	17,68	82,32
006	006 - Descompresión de nervio periférico	288	2,61	82,52	53	67,01	32,99
117	117 - Otros procedimientos terapéuticos sobre genitales masculinos (sin uso de quirófano en EEUU)	266	2,41	99,63	38	0,38	99,62
030	030 - Amigdalectomía y/o adenoidectomía	262	2,37	68,05	5	42,75	57,25
175	175 - Otros procedimientos terapéuticos con uso de quirófano sobre piel y mama	241	2,18	74,84	33	46,06	53,94
160	160 - Otros procedimientos terapéuticos sobre músculos y tendones	193	1,75	39,79	45	67,88	32,12
096	096 - Otros procedimientos terapéuticos con uso de quirófano sobre tracto gastrointestinal inferior	173	1,57	47,01	46	34,68	65,32
169	169 - Desbridamiento de herida, infección o quemadura	158	1,43	44,01	45	50,63	49,37
086	086 - Otra reparación de hernia	151	1,37	20,38	33	51,66	48,34
023	023 - Miringotomía	147	1,33	88,02	16	46,94	53,06
172	172 - Injerto de piel	139	1,26	39,27	74	38,13	61,87
118	118 - Otros procedimientos terapéuticos con uso de quirófano sobre genitales masculinos	135	1,22	41,80	14	-	100,00
127	127 - Dilatación, legrado y aspiración tras parto o aborto	109	0,99	56,19	32	100,00	-
081	081 - Procedimientos sobre hemorroides	86	0,78	53,42	48	61,63	38,37
057	057 - Creación, revisión y eliminación de la fístula arteriovenosa o de cánula vaso a vaso para diálisis	72	0,65	80,90	62	30,56	69,44

**25 grupos CCS más frecuentes en cada hospital: número total, % sobre el total, índice de resolución, edad media,
% en mujeres, % en hombres**

02031 - A.H. MÁLAGA

Grupos CCS	Descripción Grupos CCS	Número Total	% sobre Total	Índice de Resolución	Edad Media	% Mujeres	% Hombres
015	015 - Procedimientos sobre cristalino y cataratas	2.567	23,54	99,23	72	57,15	42,58
170	170 - Escisión de lesión de piel	897	8,23	87,77	66	46,60	53,07
019	019 - Otros procedimientos terapéuticos sobre párpados, conjuntiva y córnea	563	5,16	92,45	51	52,40	47,07
085	085 - Reparación de hernia inguinal y femoral	539	4,94	80,81	33	13,91	85,90
029	029 - Procedimientos sobre dientes	502	4,60	93,14	36	54,58	45,02
030	030 - Amigdalectomía y/o adenoidectomía	464	4,26	73,42	5	39,01	60,99
120	120 - Otro Intervenciones sobre ovario	353	3,24	83,85	35	99,43	0,57
125	125 - Otra escisión de cuello uterino y útero	295	2,71	80,16	49	99,66	0,34
118	118 - Otros procedimientos terapéuticos con uso de quirófano sobre genitales masculinos	286	2,62	83,14	15	-	99,65
033	033 - Otros procedimientos terapéuticos con uso de quirófano sobre nariz, boca y faringe	255	2,34	68,18	50	48,24	50,59
086	086 - Otra reparación de hernia	239	2,19	54,69	43	47,28	52,72
166	166 - Lumpectomía y cuadrantectomía de la mama	229	2,10	76,59	48	95,20	3,93
115	115 - Circuncisión	215	1,97	91,10	27	2,79	96,28
020	020 - Otros procedimientos terapéuticos intraoculares	202	1,85	89,38	63	41,09	58,91
023	023 - Miringotomía	199	1,83	81,89	7	38,69	61,31
109	109 - Procedimientos sobre uretra	185	1,70	81,86	69	5,95	94,05
101	101 - Escisión transuretral, drenaje o eliminación de obstrucción urinaria	166	1,52	58,66	68	22,29	77,11
127	127 - Dilatación, legrado y aspiración tras parto o aborto	166	1,52	26,73	33	100,00	-
128	128 - Dilatación y legrado diagnósticos	164	1,50	83,25	50	98,17	1,83
172	172 - Injerto de piel	156	1,43	41,38	70	40,38	58,97
160	160 - Otros procedimientos terapéuticos sobre músculos y tendones	138	1,27	56,56	33	42,03	57,97
006	006 - Descompresión de nervio periférico	124	1,14	84,93	56	84,68	15,32
084	084 - Colecistectomía y exploración del conducto común	124	1,14	32,63	52	67,74	32,26
121	121 - Ligadura de trompas de Falopio	110	1,01	34,27	37	100,00	-
021	021 - Otros procedimientos terapéuticos sobre músculos extraoculares y órbita	103	0,94	82,40	11	42,72	57,28

**25 grupos CCS más frecuentes en cada hospital: número total, % sobre el total, índice de resolución, edad media,
% en mujeres, % en hombres**

02042 - C.H. DE JAÉN

Grupos CCS	Descripción Grupos CCS	Número Total	% sobre Total	Índice de Resolución	Edad Media	% Mujeres	% Hombres
015	015 - Procedimientos sobre cristalino y cataratas	1.652	18,96	91,37	73	55,15	44,85
170	170 - Escisión de lesión de piel	631	7,24	93,62	66	45,96	54,04
169	169 - Desbridamiento de herida, infección o quemadura	602	6,91	81,57	59	26,25	73,75
053	053 - Eliminación de venas varicosa de miembro inferior	567	6,51	98,95	48	66,31	33,69
085	085 - Reparación de hernia inguinal y femoral	444	5,10	80,29	41	18,47	81,53
143	143 - Bunionectomía o reparación de deformidades de los dedos de los pies	399	4,58	100,00	57	78,20	21,80
115	115 - Circuncisión	363	4,17	98,11	26	-	100,00
019	019 - Otros procedimientos terapéuticos sobre párpados, conjuntiva y córnea	338	3,88	86,67	50	53,85	46,15
117	117 - Otros procedimientos terapéuticos sobre genitales masculinos (sin uso de quirófano en EEUU)	335	3,84	99,70	38	-	100,00
030	030 - Amigdalectomía y/o adenoidectomía	328	3,76	89,37	8	46,04	53,96
033	033 - Otros procedimientos terapéuticos con uso de quirófano sobre nariz, boca y faringe	312	3,58	91,50	49	51,60	48,40
086	086 - Otra reparación de hernia	251	2,88	63,87	43	36,25	63,75
127	127 - Dilatación, legrado y aspiración tras parto o aborto	238	2,73	75,56	33	100,00	-
096	096 - Otros procedimientos terapéuticos con uso de quirófano sobre tracto gastrointestinal inferior	203	2,33	66,56	46	28,08	71,92
118	118 - Otros procedimientos terapéuticos con uso de quirófano sobre genitales masculinos	195	2,24	69,64	18	0,51	99,49
175	175 - Otros procedimientos terapéuticos con uso de quirófano sobre piel y mama	169	1,94	96,02	28	33,73	66,27
006	006 - Descompresión de nervio periférico	142	1,63	86,59	53	71,83	28,17
029	029 - Procedimientos sobre dientes	141	1,62	84,94	41	54,61	45,39
160	160 - Otros procedimientos terapéuticos sobre músculos y tendones	122	1,40	85,31	43	54,10	45,90
149	149 - Artroscopia	118	1,35	47,77	43	31,36	68,64
084	084 - Colectomía y exploración del conducto común	100	1,15	29,24	48	69,00	31,00
081	081 - Procedimientos sobre hemorroides	73	0,84	81,11	46	50,68	49,32
151	151 - Escisión del cartílago semilunar de la rodilla	72	0,83	60,00	43	23,61	76,39
042	042 - Otros procedimientos terapéuticos con uso de quirófano sobre aparato respiratorio y mediastino	69	0,79	84,15	50	37,68	62,32
172	172 - Injerto de piel	56	0,64	81,16	77	44,64	55,36

**25 grupos CCS más frecuentes en cada hospital: número total, % sobre el total, índice de resolución, edad media,
% en mujeres, % en hombres**

02048 - A. H. TORRECÁRDENAS (ALMERÍA)

Grupos CCS	Descripción Grupos CCS	Número Total	% sobre Total	Índice de Resolución	Edad Media	% Mujeres	% Hombres
170	170 - Escisión de lesión de piel	1.584	19,81	98,57	56	49,31	50,69
015	015 - Procedimientos sobre cristalino y cataratas	1.263	15,79	98,67	72	56,06	43,94
172	172 - Injerto de piel	461	5,76	91,83	72	42,08	57,92
085	085 - Reparación de hernia inguinal y femoral	309	3,86	82,84	44	15,21	84,79
118	118 - Otros procedimientos terapéuticos con uso de quirófano sobre genitales masculinos	294	3,68	72,95	31	-	100,00
019	019 - Otros procedimientos terapéuticos sobre párpados, conjuntiva y córnea	291	3,64	92,38	51	47,77	52,23
033	033 - Otros procedimientos terapéuticos con uso de quirófano sobre nariz, boca y faringe	287	3,59	82,00	50	42,51	57,49
143	143 - Bunionectomía o reparación de deformidades de los dedos de los pies	255	3,19	94,44	59	90,59	9,41
160	160 - Otros procedimientos terapéuticos sobre músculos y tendones	253	3,16	70,67	47	57,71	42,29
030	030 - Amigdalectomía y/o adenoidectomía	207	2,59	83,47	9	47,34	52,66
020	020 - Otros procedimientos terapéuticos intraoculares	191	2,39	58,95	66	40,84	59,16
096	096 - Otros procedimientos terapéuticos con uso de quirófano sobre tracto gastrointestinal inferior	184	2,30	72,44	47	40,22	59,78
006	006 - Descompresión de nervio periférico	176	2,20	96,70	54	75,57	24,43
053	053 - Eliminación de venas varicosa de miembro inferior	174	2,18	98,86	49	64,94	35,06
149	149 - Artroscopia	171	2,14	60,00	45	30,41	69,59
086	086 - Otra reparación de hernia	149	1,86	64,50	35	48,32	51,68
125	125 - Otra escisión de cuello uterino y útero	137	1,71	72,11	49	100,00	-
084	084 - Colectomía y exploración del conducto común	129	1,61	41,35	50	66,67	33,33
175	175 - Otros procedimientos terapéuticos con uso de quirófano sobre piel y mama	126	1,58	96,18	24	32,54	67,46
147	147 - Tratamiento de fractura o luxación de extremidad inferior (excepto cadera o fémur)	120	1,50	77,42	54	76,67	23,33
057	057 - Creación, revisión y eliminación de la fístula arteriovenosa o de cánula vaso a vaso para diálisis	116	1,45	88,55	60	47,41	52,59
151	151 - Escisión del cartílago semilunar de la rodilla	112	1,40	81,75	44	24,11	75,89
029	029 - Procedimientos sobre dientes	94	1,18	60,65	43	53,19	46,81
081	081 - Procedimientos sobre hemorroides	85	1,06	88,54	49	38,82	61,18
023	023 - Miringotomía	67	0,84	93,06	20	44,78	55,22

**25 grupos CCS más frecuentes en cada hospital: número total, % sobre el total, índice de resolución, edad media,
% en mujeres, % en hombres**

02004 - A.H. DE VALME (SEVILLA)

Grupos CCS	Descripción Grupos CCS	Número Total	% sobre Total	Índice de Resolución	Edad Media	% Mujeres	% Hombres
015	015 - Procedimientos sobre cristalino y cataratas	2.051	25,65	99,76	70	52,07	47,93
020	020 - Otros procedimientos terapéuticos intraoculares	924	11,56	98,51	67	48,59	51,41
019	019 - Otros procedimientos terapéuticos sobre párpados, conjuntiva y córnea	619	7,74	98,10	57	53,80	46,20
085	085 - Reparación de hernia inguinal y femoral	464	5,80	81,12	52	18,32	81,68
170	170 - Escisión de lesión de piel	398	4,98	99,75	57	47,49	52,51
030	030 - Amigdalectomía y/o adenoidectomía	311	3,89	90,94	8	48,55	51,45
125	125 - Otra escisión de cuello uterino y útero	250	3,13	84,46	46	100,00	-
084	084 - Colectomía y exploración del conducto común	197	2,46	35,88	52	77,66	22,34
033	033 - Otros procedimientos terapéuticos con uso de quirófano sobre nariz, boca y faringe	190	2,38	86,36	40	32,11	67,89
086	086 - Otra reparación de hernia	174	2,18	55,24	53	37,93	62,07
006	006 - Descompresión de nervio periférico	133	1,66	90,48	51	75,19	24,81
053	053 - Eliminación de venas varicosa de miembro inferior	131	1,64	99,24	47	70,23	29,77
127	127 - Dilatación, legrado y aspiración tras parto o aborto	131	1,64	53,04	33	100,00	-
115	115 - Circuncisión	127	1,59	98,45	31	-	100,00
160	160 - Otros procedimientos terapéuticos sobre músculos y tendones	124	1,55	68,51	53	52,42	47,58
175	175 - Otros procedimientos terapéuticos con uso de quirófano sobre piel y mama	113	1,41	97,41	27	33,63	66,37
023	023 - Miringotomía	108	1,35	93,10	8	49,07	50,93
042	042 - Otros procedimientos terapéuticos con uso de quirófano sobre aparato respiratorio y mediastino	107	1,34	72,79	49	46,73	53,27
118	118 - Otros procedimientos terapéuticos con uso de quirófano sobre genitales masculinos	97	1,21	91,51	41	-	100,00
166	166 - Lumpectomía y cuadrantectomía de la mama	96	1,20	58,90	37	96,88	3,12
096	096 - Otros procedimientos terapéuticos con uso de quirófano sobre tracto gastrointestinal inferior	91	1,14	56,88	45	51,65	48,35
061	061 - Otros procedimientos en vasos no de cabeza y cuello	90	1,13	96,77	51	76,67	23,33
081	081 - Procedimientos sobre hemorroides	85	1,06	62,50	51	45,88	54,12
121	121 - Ligadura de trompas de Falopio	81	1,01	56,25	35	100,00	-
149	149 - Artroscopia	81	1,01	50,31	45	35,80	64,20

**25 grupos CCS más frecuentes en cada hospital: número total, % sobre el total, índice de resolución, edad media,
% en mujeres, % en hombres**

02010 - A.G.S. CAMPO DE GIBRÁLTAR

Grupos CCS	Descripción Grupos CCS	Número Total	% sobre Total	Índice de Resolución	Edad Media	% Mujeres	% Hombres
170	170 - Escisión de lesión de piel	1.226	30,42	99,43	56	50,16	49,84
015	015 - Procedimientos sobre cristalino y cataratas	826	20,50	96,27	71	58,35	41,65
019	019 - Otros procedimientos terapéuticos sobre párpados, conjuntiva y córnea	437	10,84	99,32	50	51,49	48,51
020	020 - Otros procedimientos terapéuticos intraoculares	168	4,17	93,85	61	44,05	55,95
125	125 - Otra escisión de cuello uterino y útero	109	2,70	66,87	44	100,00	-
128	128 - Dilatación y legrado diagnósticos	105	2,61	73,94	52	100,00	-
127	127 - Dilatación, legrado y aspiración tras parto o aborto	98	2,43	46,23	34	100,00	-
149	149 - Artroscopia	94	2,33	63,09	45	38,30	61,70
130	130 - Otros procedimientos diagnósticos sobre órganos femeninos	57	1,41	67,86	57	100,00	-
085	085 - Reparación de hernia inguinal y femoral	54	1,34	35,76	53	9,26	90,74
151	151 - Escisión del cartílago semilunar de la rodilla	52	1,29	67,53	43	44,23	55,77
115	115 - Circuncisión	46	1,14	86,79	35	-	100,00
143	143 - Bunionectomía o reparación de deformidades de los dedos de los pies	45	1,12	56,25	62	77,78	22,22
086	086 - Otra reparación de hernia	43	1,07	30,07	50	44,19	55,81
121	121 - Ligadura de trompas de Falopio	39	0,97	40,21	36	100,00	-
042	042 - Otros procedimientos terapéuticos con uso de quirófano sobre aparato respiratorio y mediastino	35	0,87	33,98	51	45,71	54,29
162	162 - Otros procedimientos terapéuticos con uso de quirófano sobre articulaciones	33	0,82	49,25	49	36,36	63,64
030	030 - Amigdalectomía y/o adenoidectomía	32	0,79	32,32	9	59,38	40,62
166	166 - Lumpectomía y cuadrantectomía de la mama	32	0,79	19,51	45	96,88	3,12
117	117 - Otros procedimientos terapéuticos sobre genitales masculinos (sin uso de quirófano en EEUU)	31	0,77	100,00	38	-	100,00
160	160 - Otros procedimientos terapéuticos sobre músculos y tendones	31	0,77	36,90	52	54,84	45,16
006	006 - Descompresión de nervio periférico	30	0,74	83,33	56	66,67	33,33
084	084 - Colecistectomía y exploración del conducto común	30	0,74	19,35	54	66,67	33,33
014	014 - Procedimientos sobre glaucoma	29	0,72	90,62	63	48,28	51,72
033	033 - Otros procedimientos terapéuticos con uso de quirófano sobre nariz, boca y faringe	29	0,72	46,77	40	31,03	68,97

**25 grupos CCS más frecuentes en cada hospital: número total, % sobre el total, índice de resolución, edad media,
% en mujeres, % en hombres**

02012 - A.H. JEREZ DE LA FRONTERA

Grupos CCS	Descripción Grupos CCS	Número Total	% sobre Total	Índice de Resolución	Edad Media	% Mujeres	% Hombres
015	015 - Procedimientos sobre cristalino y cataratas	992	19,34	99,30	69	50,10	49,90
170	170 - Escisión de lesión de piel	592	11,54	98,83	63	46,62	53,38
130	130 - Otros procedimientos diagnósticos sobre órganos femeninos	420	8,19	97,00	48	100,00	-
019	019 - Otros procedimientos terapéuticos sobre párpados, conjuntiva y córnea	398	7,76	99,75	52	56,28	43,72
020	020 - Otros procedimientos terapéuticos intraoculares	298	5,81	98,03	64	41,95	58,05
127	127 - Dilatación, legrado y aspiración tras parto o aborto	155	3,02	67,10	34	100,00	-
149	149 - Artroscopia	150	2,92	73,53	47	33,33	66,67
115	115 - Circuncisión	141	2,75	99,30	40	-	100,00
172	172 - Injerto de piel	126	2,46	90,65	70	38,10	61,90
143	143 - Bunionectomía o reparación de deformidades de los dedos de los pies	120	2,34	97,56	54	82,50	17,50
033	033 - Otros procedimientos terapéuticos con uso de quirófano sobre nariz, boca y faringe	119	2,32	85,00	46	37,82	62,18
151	151 - Escisión del cartílago semilunar de la rodilla	117	2,28	84,17	47	33,33	66,67
006	006 - Descompresión de nervio periférico	110	2,14	97,35	53	83,64	16,36
117	117 - Otros procedimientos terapéuticos sobre genitales masculinos (sin uso de quirófano en EEUU)	108	2,11	100,00	39	-	100,00
030	030 - Amigdalectomía y/o adenoidectomía	99	1,93	52,11	11	39,39	60,61
084	084 - Colectomía y exploración del conducto común	97	1,89	31,49	54	72,16	27,84
101	101 - Escisión transuretral, drenaje o eliminación de obstrucción urinaria	95	1,85	45,89	69	13,68	86,32
166	166 - Lumpectomía y cuadrantectomía de la mama	78	1,52	50,98	49	98,72	1,28
021	021 - Otros procedimientos terapéuticos sobre músculos extraoculares y órbita	74	1,44	100,00	20	40,54	59,46
121	121 - Ligadura de trompas de Falopio	70	1,36	51,85	36	100,00	-
125	125 - Otra escisión de cuello uterino y útero	62	1,21	71,26	38	100,00	-
109	109 - Procedimientos sobre uretra	54	1,05	96,43	74	5,56	94,44
042	042 - Otros procedimientos terapéuticos con uso de quirófano sobre aparato respiratorio y mediastino	41	0,80	48,24	50	51,22	48,78
085	085 - Reparación de hernia inguinal y femoral	40	0,78	33,06	55	10,00	90,00
086	086 - Otra reparación de hernia	40	0,78	27,97	54	45,00	55,00

**25 grupos CCS más frecuentes en cada hospital: número total, % sobre el total, índice de resolución, edad media,
% en mujeres, % en hombres**

02013 - A.H. PUERTO REAL

Grupos CCS	Descripción Grupos CCS	Número Total	% sobre Total	Índice de Resolución	Edad Media	% Mujeres	% Hombres
170	170 - Escisión de lesión de piel	1.783	29,14	99,78	57	47,28	52,72
015	015 - Procedimientos sobre cristalino y cataratas	871	14,23	98,42	70	50,63	49,37
019	019 - Otros procedimientos terapéuticos sobre párpados, conjuntiva y córnea	327	5,34	97,90	54	54,74	45,26
085	085 - Reparación de hernia inguinal y femoral	239	3,91	83,86	54	7,53	92,47
115	115 - Circuncisión	228	3,73	99,56	35	-	100,00
030	030 - Amigdalectomía y/o adenoidectomía	226	3,69	94,56	12	42,48	57,52
117	117 - Otros procedimientos terapéuticos sobre genitales masculinos (sin uso de quirófano en EEUU)	224	3,66	99,12	40	-	100,00
160	160 - Otros procedimientos terapéuticos sobre músculos y tendones	218	3,56	81,04	50	52,29	47,71
006	006 - Descompresión de nervio periférico	146	2,39	98,65	51	76,03	23,97
042	042 - Otros procedimientos terapéuticos con uso de quirófano sobre aparato respiratorio y mediastino	115	1,88	92,00	49	38,26	61,74
033	033 - Otros procedimientos terapéuticos con uso de quirófano sobre nariz, boca y faringe	114	1,86	89,76	40	34,21	65,79
143	143 - Bunionectomía o reparación de deformidades de los dedos de los pies	110	1,80	96,49	55	84,55	15,45
151	151 - Escisión del cartílago semilunar de la rodilla	106	1,73	86,89	49	34,91	65,09
149	149 - Artroscopia	102	1,67	77,27	46	34,31	65,69
096	096 - Otros procedimientos terapéuticos con uso de quirófano sobre tracto gastrointestinal inferior	100	1,63	81,30	45	33,00	67,00
125	125 - Otra escisión de cuello uterino y útero	95	1,55	76,61	43	100,00	-
086	086 - Otra reparación de hernia	94	1,54	58,02	49	32,98	67,02
118	118 - Otros procedimientos terapéuticos con uso de quirófano sobre genitales masculinos	94	1,54	87,85	41	-	100,00
175	175 - Otros procedimientos terapéuticos con uso de quirófano sobre piel y mama	90	1,47	98,90	29	32,22	67,78
127	127 - Dilatación, legrado y aspiración tras parto o aborto	82	1,34	84,54	33	100,00	-
166	166 - Lumpectomía y cuadrantectomía de la mama	69	1,13	60,00	40	95,65	4,35
084	084 - Colectectomía y exploración del conducto común	68	1,11	38,86	50	67,65	32,35
121	121 - Ligadura de trompas de Falopio	63	1,03	44,68	35	100,00	-
081	081 - Procedimientos sobre hemorroides	49	0,80	90,74	49	34,69	65,31
106	106 - Procedimientos sobre incontinencia genitourinaria	44	0,72	80,00	54	95,45	4,55

**25 grupos CCS más frecuentes en cada hospital: número total, % sobre el total, índice de resolución, edad media,
% en mujeres, % en hombres**

02018 - A.H. SAN CECILIO (GRÁNADA)

Grupos CCS	Descripción Grupos CCS	Número Total	% sobre Total	Índice de Resolución	Edad Media	% Mujeres	% Hombres
015	015 - Procedimientos sobre cristalino y cataratas	1.294	20,76	91,90	73	52,70	47,30
170	170 - Escisión de lesión de piel	616	9,88	78,27	67	46,92	53,08
053	053 - Eliminación de venas varicosa de miembro inferior	468	7,51	98,53	48	63,03	36,97
085	085 - Reparación de hernia inguinal y femoral	323	5,18	71,30	56	14,24	85,76
160	160 - Otros procedimientos terapéuticos sobre músculos y tendones	262	4,20	91,29	51	57,63	42,37
143	143 - Bunionectomía o reparación de deformidades de los dedos de los pies	250	4,01	97,28	58	83,20	16,80
117	117 - Otros procedimientos terapéuticos sobre genitales masculinos (sin uso de quirófano en EEUU)	240	3,85	99,59	40	0,83	99,17
006	006 - Descompresión de nervio periférico	226	3,63	99,56	53	76,55	23,45
149	149 - Artroscopia	213	3,42	78,60	45	35,21	64,79
115	115 - Circuncisión	211	3,39	95,48	27	-	100,00
086	086 - Otra reparación de hernia	155	2,49	44,80	52	49,03	50,97
166	166 - Lumpectomía y cuadrantectomía de la mama	150	2,41	69,12	47	100,00	-
096	096 - Otros procedimientos terapéuticos con uso de quirófano sobre tracto gastrointestinal inferior	128	2,05	46,04	48	39,06	60,94
030	030 - Amigdalectomía y/o adenoidectomía	123	1,97	49,20	7	39,84	60,16
125	125 - Otra escisión de cuello uterino y útero	123	1,97	79,87	43	100,00	-
118	118 - Otros procedimientos terapéuticos con uso de quirófano sobre genitales masculinos	115	1,85	62,84	36	-	100,00
023	023 - Miringotomía	112	1,80	84,21	18	43,75	56,25
019	019 - Otros procedimientos terapéuticos sobre párpados, conjuntiva y córnea	105	1,68	90,52	53	54,29	45,71
057	057 - Creación, revisión y eliminación de la fístula arteriovenosa o de cánula vaso a vaso para diálisis	105	1,68	86,78	64	29,52	70,48
175	175 - Otros procedimientos terapéuticos con uso de quirófano sobre piel y mama	96	1,54	96,97	27	25,00	75,00
042	042 - Otros procedimientos terapéuticos con uso de quirófano sobre aparato respiratorio y mediastino	89	1,43	90,82	53	30,34	69,66
033	033 - Otros procedimientos terapéuticos con uso de quirófano sobre nariz, boca y faringe	87	1,40	88,78	45	34,48	65,52
081	081 - Procedimientos sobre hemorroides	62	0,99	83,78	53	53,23	46,77
067	067 - Otros procedimientos terapéuticos sobre los sistemas hemático y linfático	57	0,91	28,08	51	87,72	12,28
028	028 - Procedimientos plásticos sobre nariz	56	0,90	96,55	39	23,21	76,79

**25 grupos CCS más frecuentes en cada hospital: número total, % sobre el total, índice de resolución, edad media,
% en mujeres, % en hombres**

02033 - A.H. VIRGEN DE LA VÍCTORIA (MÁLAGA)

Grupos CCS	Descripción Grupos CCS	Número Total	% sobre Total	Índice de Resolución	Edad Media	% Mujeres	% Hombres
015	015 - Procedimientos sobre cristalino y cataratas	2.692	33,68	99,12	71	56,09	43,91
170	170 - Escisión de lesión de piel	973	12,17	92,58	67	45,63	54,37
125	125 - Otra escisión de cuello uterino y útero	700	8,76	93,58	51	100,00	-
115	115 - Circuncisión	400	5,01	98,04	36	-	100,00
130	130 - Otros procedimientos diagnósticos sobre órganos femeninos	385	4,82	96,25	54	100,00	-
020	020 - Otros procedimientos terapéuticos intraoculares	276	3,45	84,92	64	37,32	62,68
019	019 - Otros procedimientos terapéuticos sobre párpados, conjuntiva y córnea	241	3,02	93,05	62	56,02	43,98
085	085 - Reparación de hernia inguinal y femoral	222	2,78	62,89	55	11,26	88,74
086	086 - Otra reparación de hernia	185	2,31	49,07	53	42,70	57,30
033	033 - Otros procedimientos terapéuticos con uso de quirófano sobre nariz, boca y faringe	156	1,95	74,64	51	36,54	63,46
016	016 - Reparación de desgarro y desprendimiento de retina	143	1,79	85,12	61	31,47	68,53
006	006 - Descompresión de nervio periférico	127	1,59	93,38	54	78,74	21,26
172	172 - Injerto de piel	113	1,41	71,07	72	46,02	53,98
149	149 - Artroscopia	109	1,36	36,09	39	23,85	76,15
166	166 - Lumpectomía y cuadrantectomía de la mama	107	1,34	29,00	39	94,39	5,61
143	143 - Bunionectomía o reparación de deformidades de los dedos de los pies	100	1,25	79,37	57	86,00	14,00
151	151 - Escisión del cartílago semilunar de la rodilla	97	1,21	68,31	40	23,71	76,29
096	096 - Otros procedimientos terapéuticos con uso de quirófano sobre tracto gastrointestinal inferior	90	1,13	37,04	46	30,00	70,00
175	175 - Otros procedimientos terapéuticos con uso de quirófano sobre piel y mama	77	0,96	88,51	30	36,36	63,64
014	014 - Procedimientos sobre glaucoma	68	0,85	98,55	68	50,00	50,00
042	042 - Otros procedimientos terapéuticos con uso de quirófano sobre aparato respiratorio y mediastino	68	0,85	49,28	51	44,12	55,88
128	128 - Dilatación y legrado diagnósticos	67	0,84	61,47	40	100,00	-
160	160 - Otros procedimientos terapéuticos sobre músculos y tendones	58	0,73	34,94	51	65,52	34,48
147	147 - Tratamiento de fractura o luxación de extremidad inferior (excepto cadera o fémur)	48	0,60	44,44	46	31,25	68,75
067	067 - Otros procedimientos terapéuticos sobre los sistemas hemático y linfático	46	0,58	10,29	51	45,65	54,35

**25 grupos CCS más frecuentes en cada hospital: número total, % sobre el total, índice de resolución, edad media,
% en mujeres, % en hombres**

02034 - H. COSTA DEL SOL DE MARBELLA (A.S COSTA DEL SOL)

Grupos CCS	Descripción Grupos CCS	Número Total	% sobre Total	Índice de Resolución	Edad Media	% Mujeres	% Hombres
015	015 - Procedimientos sobre cristalino y cataratas	970	17,88	94,08	72	51,86	48,14
170	170 - Escisión de lesión de piel	519	9,57	92,68	69	39,31	60,69
019	019 - Otros procedimientos terapéuticos sobre párpados, conjuntiva y córnea	505	9,31	96,56	56	51,09	48,91
125	125 - Otra escisión de cuello uterino y útero	295	5,44	90,21	43	100,00	-
117	117 - Otros procedimientos terapéuticos sobre genitales masculinos (sin uso de quirófano en EEUU)	264	4,87	98,88	40	-	100,00
130	130 - Otros procedimientos diagnósticos sobre órganos femeninos	240	4,42	91,60	51	100,00	-
128	128 - Dilatación y legrado diagnósticos	193	3,56	97,97	41	100,00	-
115	115 - Circuncisión	153	2,82	98,08	37	-	100,00
030	030 - Amigdalectomía y/o adenoidectomía	137	2,53	72,87	8	41,61	58,39
023	023 - Miringotomía	136	2,51	85,53	26	40,44	59,56
033	033 - Otros procedimientos terapéuticos con uso de quirófano sobre nariz, boca y faringe	136	2,51	70,10	48	45,59	54,41
149	149 - Artroscopia	126	2,32	79,25	41	26,98	73,02
121	121 - Ligadura de trompas de Falopio	119	2,19	63,64	37	100,00	-
085	085 - Reparación de hernia inguinal y femoral	116	2,14	51,56	63	6,90	93,10
028	028 - Procedimientos plásticos sobre nariz	112	2,06	73,20	62	27,68	72,32
160	160 - Otros procedimientos terapéuticos sobre músculos y tendones	112	2,06	75,17	55	44,64	55,36
026	026 - Otros procedimientos terapéuticos sobre el oído	107	1,97	80,45	70	24,30	75,70
172	172 - Injerto de piel	90	1,66	75,63	73	42,22	57,78
147	147 - Tratamiento de fractura o luxación de extremidad inferior (excepto cadera o fémur)	83	1,53	77,57	46	45,78	54,22
127	127 - Dilatación, legrado y aspiración tras parto o aborto	81	1,49	59,12	35	100,00	-
042	042 - Otros procedimientos terapéuticos con uso de quirófano sobre aparato respiratorio y mediastino	64	1,18	77,11	48	53,12	46,88
086	086 - Otra reparación de hernia	60	1,11	34,68	54	31,67	68,33
067	067 - Otros procedimientos terapéuticos sobre los sistemas hemático y linfático	59	1,09	26,94	48	59,32	40,68
020	020 - Otros procedimientos terapéuticos intraoculares	51	0,94	38,93	63	37,25	62,75
096	096 - Otros procedimientos terapéuticos con uso de quirófano sobre tracto gastrointestinal inferior	48	0,88	26,37	48	29,17	70,83

**25 grupos CCS más frecuentes en cada hospital: número total, % sobre el total, índice de resolución, edad media,
% en mujeres, % en hombres**

02037 - C.H. DE HUELVA

Grupos CCS	Descripción Grupos CCS	Número Total	% sobre Total	Índice de Resolución	Edad Media	% Mujeres	% Hombres
015	015 - Procedimientos sobre cristalino y cataratas	2.088	26,18	99,38	71	53,59	46,41
019	019 - Otros procedimientos terapéuticos sobre párpados, conjuntiva y córnea	589	7,38	98,33	54	56,03	43,97
085	085 - Reparación de hernia inguinal y femoral	483	6,05	64,66	53	13,25	86,75
143	143 - Bunionectomía o reparación de deformidades de los dedos de los pies	385	4,83	93,00	56	85,71	14,29
170	170 - Escisión de lesión de piel	344	4,31	99,71	59	51,45	48,55
020	020 - Otros procedimientos terapéuticos intraoculares	297	3,72	93,99	63	36,70	63,30
030	030 - Amigdalectomía y/o adenoidectomía	284	3,56	55,91	6	41,20	58,80
125	125 - Otra escisión de cuello uterino y útero	283	3,55	85,24	44	100,00	-
086	086 - Otra reparación de hernia	253	3,17	48,47	49	38,74	61,26
127	127 - Dilatación, legrado y aspiración tras parto o aborto	216	2,71	44,72	33	100,00	-
115	115 - Circuncisión	207	2,59	90,39	34	-	100,00
120	120 - Otro Intervenciones sobre ovario	206	2,58	71,78	35	100,00	-
006	006 - Descompresión de nervio periférico	205	2,57	91,11	54	82,93	17,07
175	175 - Otros procedimientos terapéuticos con uso de quirófano sobre piel y mama	205	2,57	89,91	31	32,20	67,80
117	117 - Otros procedimientos terapéuticos sobre genitales masculinos (sin uso de quirófano en EEUU)	165	2,07	98,80	38	-	100,00
166	166 - Lumpectomía y cuadrantectomía de la mama	165	2,07	78,20	37	98,79	1,21
096	096 - Otros procedimientos terapéuticos con uso de quirófano sobre tracto gastrointestinal inferior	157	1,97	35,84	46	47,77	52,23
118	118 - Otros procedimientos terapéuticos con uso de quirófano sobre genitales masculinos	135	1,69	69,23	36	-	100,00
014	014 - Procedimientos sobre glaucoma	127	1,59	96,21	66	49,61	50,39
149	149 - Artroscopia	127	1,59	42,47	44	34,65	65,35
023	023 - Miringotomía	113	1,42	71,07	23	37,17	62,83
033	033 - Otros procedimientos terapéuticos con uso de quirófano sobre nariz, boca y faringe	102	1,28	63,35	42	47,06	52,94
128	128 - Dilatación y legrado diagnósticos	92	1,15	94,85	40	100,00	-
042	042 - Otros procedimientos terapéuticos con uso de quirófano sobre aparato respiratorio y mediastino	88	1,10	47,06	45	59,09	40,91
160	160 - Otros procedimientos terapéuticos sobre músculos y tendones	85	1,07	35,56	50	75,29	24,71

**25 grupos CCS más frecuentes en cada hospital: número total, % sobre el total, índice de resolución, edad media,
% en mujeres, % en hombres**

02025 - A.H. INFANTA MARGARITA (CABRA)

Grupos CCS	Descripción Grupos CCS	Número Total	% sobre Total	Índice de Resolución	Edad Media	% Mujeres	% Hombres
015	015 - Procedimientos sobre cristalino y cataratas	796	27,70	99,75	74	54,65	45,35
130	130 - Otros procedimientos diagnósticos sobre órganos femeninos	269	9,36	98,90	51	100,00	-
170	170 - Escisión de lesión de piel	179	6,23	99,44	69	40,22	59,78
115	115 - Circuncisión	149	5,18	100,00	39	-	100,00
033	033 - Otros procedimientos terapéuticos con uso de quirófano sobre nariz, boca y faringe	116	4,04	93,55	38	29,31	70,69
019	019 - Otros procedimientos terapéuticos sobre párpados, conjuntiva y córnea	115	4,00	98,29	49	41,74	58,26
117	117 - Otros procedimientos terapéuticos sobre genitales masculinos (sin uso de quirófano en EEUU)	106	3,69	100,00	39	-	100,00
085	085 - Reparación de hernia inguinal y femoral	102	3,55	73,38	62	9,80	90,20
121	121 - Ligadura de trompas de Falopio	95	3,31	71,43	36	100,00	-
030	030 - Amigdalectomía y/o adenoidectomía	87	3,03	91,58	8	37,93	62,07
084	084 - Colectomía y exploración del conducto común	85	2,96	50,30	56	67,06	32,94
160	160 - Otros procedimientos terapéuticos sobre músculos y tendones	62	2,16	87,32	53	46,77	53,23
086	086 - Otra reparación de hernia	59	2,05	47,58	53	47,46	52,54
101	101 - Escisión transuretral, drenaje o eliminación de obstrucción urinaria	52	1,81	52,53	71	30,77	69,23
042	042 - Otros procedimientos terapéuticos con uso de quirófano sobre aparato respiratorio y mediastino	50	1,74	92,59	46	46,00	54,00
172	172 - Injerto de piel	45	1,57	100,00	69	37,78	62,22
125	125 - Otra escisión de cuello uterino y útero	44	1,53	83,02	49	100,00	-
028	028 - Procedimientos plásticos sobre nariz	43	1,50	91,49	37	18,60	81,40
127	127 - Dilatación, legrado y aspiración tras parto o aborto	37	1,29	48,05	32	100,00	-
006	006 - Descompresión de nervio periférico	36	1,25	97,30	52	52,78	47,22
143	143 - Bunionectomía o reparación de deformidades de los dedos de los pies	36	1,25	83,72	62	83,33	16,67
096	096 - Otros procedimientos terapéuticos con uso de quirófano sobre tracto gastrointestinal inferior	35	1,22	50,00	51	42,86	57,14
023	023 - Miringotomía	30	1,04	93,75	25	43,33	56,67
166	166 - Lumpectomía y cuadrantectomía de la mama	26	0,90	89,66	38	100,00	-
118	118 - Otros procedimientos terapéuticos con uso de quirófano sobre genitales masculinos	22	0,77	73,33	48	-	100,00

**25 grupos CCS más frecuentes en cada hospital: número total, % sobre el total, índice de resolución, edad media,
% en mujeres, % en hombres**

02043 - A.H. SAN AGUSTÍN (LIÑARES)

Grupos CCS	Descripción Grupos CCS	Número Total	% sobre Total	Índice de Resolución	Edad Media	% Mujeres	% Hombres
170	170 - Escisión de lesión de piel	709	21,58	100,00	54	50,35	49,65
015	015 - Procedimientos sobre cristalino y cataratas	690	21,00	98,15	72	49,71	50,29
117	117 - Otros procedimientos terapéuticos sobre genitales masculinos (sin uso de quirófano en EEUU)	190	5,78	99,48	38	-	100,00
143	143 - Bunionectomía o reparación de deformidades de los dedos de los pies	181	5,51	96,28	58	84,53	15,47
085	085 - Reparación de hernia inguinal y femoral	153	4,66	69,86	53	9,15	90,85
019	019 - Otros procedimientos terapéuticos sobre párpados, conjuntiva y córnea	139	4,23	97,89	55	48,92	51,08
149	149 - Artroscopia	129	3,93	78,18	44	34,88	65,12
086	086 - Otra reparación de hernia	114	3,47	54,29	53	42,11	57,89
115	115 - Circuncisión	111	3,38	95,69	38	-	100,00
160	160 - Otros procedimientos terapéuticos sobre músculos y tendones	98	2,98	85,96	51	46,94	53,06
128	128 - Dilatación y legrado diagnósticos	83	2,53	93,26	51	100,00	-
175	175 - Otros procedimientos terapéuticos con uso de quirófano sobre piel y mama	76	2,31	90,48	28	19,74	80,26
121	121 - Ligadura de trompas de Falopio	72	2,19	51,06	35	100,00	-
148	148 - Otro procedimiento sobre fracturas o luxaciones	55	1,67	94,83	49	43,64	56,36
006	006 - Descompresión de nervio periférico	53	1,61	98,15	52	73,58	26,42
023	023 - Miringotomía	53	1,61	75,71	28	33,96	66,04
096	096 - Otros procedimientos terapéuticos con uso de quirófano sobre tracto gastrointestinal inferior	53	1,61	39,55	49	43,40	56,60
166	166 - Lumpectomía y cuadrantectomía de la mama	42	1,28	39,25	37	100,00	-
118	118 - Otros procedimientos terapéuticos con uso de quirófano sobre genitales masculinos	39	1,19	75,00	44	-	100,00
030	030 - Amigdalectomía y/o adenoidectomía	36	1,10	47,37	9	41,67	58,33
042	042 - Otros procedimientos terapéuticos con uso de quirófano sobre aparato respiratorio y mediastino	35	1,07	89,74	46	22,86	77,14
033	033 - Otros procedimientos terapéuticos con uso de quirófano sobre nariz, boca y faringe	31	0,94	63,27	43	32,26	67,74
081	081 - Procedimientos sobre hemorroides	23	0,70	74,19	52	52,17	47,83
125	125 - Otra escisión de cuello uterino y útero	21	0,64	44,68	48	100,00	-
067	067 - Otros procedimientos terapéuticos sobre los sistemas hemático y linfático	12	0,37	16,00	46	33,33	66,67

**25 grupos CCS más frecuentes en cada hospital: número total, % sobre el total, índice de resolución, edad media,
% en mujeres, % en hombres**

02044 - A.H. SAN JUAN DE LA CRUZ (ÚBEDA)

Grupos CCS	Descripción Grupos CCS	Número Total	% sobre Total	Índice de Resolución	Edad Media	% Mujeres	% Hombres
015	015 - Procedimientos sobre cristalino y cataratas	686	26,03	99,42	73	54,81	45,19
170	170 - Escisión de lesión de piel	591	22,43	98,83	53	51,95	48,05
085	085 - Reparación de hernia inguinal y femoral	234	8,88	83,27	58	11,97	88,03
115	115 - Circuncisión	189	7,17	97,42	32	-	100,00
019	019 - Otros procedimientos terapéuticos sobre párpados, conjuntiva y córnea	132	5,01	96,35	54	54,55	45,45
117	117 - Otros procedimientos terapéuticos sobre genitales masculinos (sin uso de quirófano en EEUU)	94	3,57	97,92	39	-	100,00
121	121 - Ligadura de trompas de Falopio	79	3,00	69,91	37	100,00	-
130	130 - Otros procedimientos diagnósticos sobre órganos femeninos	79	3,00	90,80	55	100,00	-
086	086 - Otra reparación de hernia	67	2,54	45,89	53	34,33	65,67
006	006 - Descompresión de nervio periférico	64	2,43	85,33	53	79,69	20,31
042	042 - Otros procedimientos terapéuticos con uso de quirófano sobre aparato respiratorio y mediastino	47	1,78	97,92	50	29,79	70,21
175	175 - Otros procedimientos terapéuticos con uso de quirófano sobre piel y mama	42	1,59	87,50	25	28,57	71,43
028	028 - Procedimientos plásticos sobre nariz	37	1,40	71,15	39	24,32	75,68
033	033 - Otros procedimientos terapéuticos con uso de quirófano sobre nariz, boca y faringe	34	1,29	85,00	36	44,12	55,88
143	143 - Bunionectomía o reparación de deformidades de los dedos de los pies	33	1,25	47,83	57	87,88	12,12
030	030 - Amigdalectomía y/o adenoidectomía	32	1,21	61,54	8	37,50	62,50
118	118 - Otros procedimientos terapéuticos con uso de quirófano sobre genitales masculinos	32	1,21	55,17	43	-	100,00
096	096 - Otros procedimientos terapéuticos con uso de quirófano sobre tracto gastrointestinal inferior	29	1,10	29,59	50	31,03	68,97
081	081 - Procedimientos sobre hemorroides	19	0,72	82,61	52	21,05	78,95
160	160 - Otros procedimientos terapéuticos sobre músculos y tendones	19	0,72	25,00	49	57,89	42,11
106	106 - Procedimientos sobre incontinencia genitourinaria	17	0,65	32,69	54	100,00	-
067	067 - Otros procedimientos terapéuticos sobre los sistemas hemático y linfático	14	0,53	16,87	49	42,86	57,14
148	148 - Otro procedimiento sobre fracturas o luxaciones	9	0,34	32,14	54	33,33	66,67
166	166 - Lumpectomía y cuadrantectomía de la mama	8	0,30	10,96	56	87,50	12,50
165	165 - Biopsia y otros procedimientos diagnósticos sobre la mama	7	0,27	100,00	54	100,00	-

**25 grupos CCS más frecuentes en cada hospital: número total, % sobre el total, índice de resolución, edad media,
% en mujeres, % en hombres**

02050 - H. DE PONIENTE-EL ÉJIDO (A.S PONIENTE)

Grupos CCS	Descripción Grupos CCS	Número Total	% sobre Total	Índice de Resolución	Edad Media	% Mujeres	% Hombres
015	015 - Procedimientos sobre cristalino y cataratas	1.103	17,47	99,46	70	52,95	47,05
020	020 - Otros procedimientos terapéuticos intraoculares	806	12,76	98,77	70	53,60	46,40
125	125 - Otra escisión de cuello uterino y útero	448	7,09	92,37	48	100,00	-
019	019 - Otros procedimientos terapéuticos sobre párpados, conjuntiva y córnea	378	5,99	94,03	56	45,24	54,76
170	170 - Escisión de lesión de piel	362	5,73	98,91	70	39,78	60,22
130	130 - Otros procedimientos diagnósticos sobre órganos femeninos	333	5,27	97,94	48	100,00	-
085	085 - Reparación de hernia inguinal y femoral	301	4,77	86,49	53	9,63	90,37
006	006 - Descompresión de nervio periférico	216	3,42	95,15	49	71,30	28,70
143	143 - Bunionectomía o reparación de deformidades de los dedos de los pies	207	3,28	96,73	55	86,96	13,04
149	149 - Artroscopia	179	2,83	63,25	46	51,40	48,60
160	160 - Otros procedimientos terapéuticos sobre músculos y tendones	176	2,79	66,67	49	64,20	35,80
166	166 - Lumpectomía y cuadrantectomía de la mama	148	2,34	81,32	44	92,57	7,43
117	117 - Otros procedimientos terapéuticos sobre genitales masculinos (sin uso de quirófano en EEUU)	144	2,28	100,00	40	-	100,00
030	030 - Amigdalectomía y/o adenoidectomía	140	2,22	60,61	5	36,43	63,57
033	033 - Otros procedimientos terapéuticos con uso de quirófano sobre nariz, boca y faringe	132	2,09	70,97	44	34,85	65,15
086	086 - Otra reparación de hernia	117	1,85	57,35	50	41,03	58,97
115	115 - Circuncisión	109	1,73	97,32	38	-	100,00
175	175 - Otros procedimientos terapéuticos con uso de quirófano sobre piel y mama	108	1,71	95,58	27	30,56	69,44
023	023 - Miringotomía	93	1,47	80,17	23	32,26	67,74
096	096 - Otros procedimientos terapéuticos con uso de quirófano sobre tracto gastrointestinal inferior	77	1,22	54,23	48	24,68	75,32
118	118 - Otros procedimientos terapéuticos con uso de quirófano sobre genitales masculinos	65	1,03	85,53	39	-	100,00
151	151 - Escisión del cartílago semilunar de la rodilla	63	1,00	82,89	46	38,10	61,90
042	042 - Otros procedimientos terapéuticos con uso de quirófano sobre aparato respiratorio y mediastino	62	0,98	84,93	48	54,84	45,16
121	121 - Ligadura de trompas de Falopio	58	0,92	50,43	38	100,00	-
154	154 - Artroplastia diferentes a cadera o rodilla	57	0,90	50,44	49	59,65	40,35

**25 grupos CCS más frecuentes en cada hospital: número total, % sobre el total, índice de resolución, edad media,
% en mujeres, % en hombres**

02051 - A.H. SAN JUAN DE DIÓS (ALJARAFE)

Grupos CCS	Descripción Grupos CCS	Número Total	% sobre Total	Índice de Resolución	Edad Media	% Mujeres	% Hombres
015	015 - Procedimientos sobre cristalino y cataratas	1.246	20,52	99,68	71	51,85	48,15
130	130 - Otros procedimientos diagnósticos sobre órganos femeninos	602	9,91	99,67	44	100,00	-
125	125 - Otra escisión de cuello uterino y útero	448	7,38	95,93	48	100,00	-
019	019 - Otros procedimientos terapéuticos sobre párpados, conjuntiva y córnea	322	5,30	98,77	54	53,73	46,27
085	085 - Reparación de hernia inguinal y femoral	305	5,02	83,56	55	12,46	87,54
143	143 - Bunionectomía o reparación de deformidades de los dedos de los pies	234	3,85	96,69	57	83,76	16,24
086	086 - Otra reparación de hernia	213	3,51	65,14	51	41,31	58,69
030	030 - Amigdalectomía y/o adenoidectomía	194	3,19	97,00	8	51,03	48,97
115	115 - Circuncisión	185	3,05	100,00	36	0,54	99,46
033	033 - Otros procedimientos terapéuticos con uso de quirófano sobre nariz, boca y faringe	180	2,96	92,78	38	35,00	65,00
160	160 - Otros procedimientos terapéuticos sobre músculos y tendones	179	2,95	67,04	52	53,07	46,93
149	149 - Artroscopia	177	2,92	53,96	47	38,42	61,58
118	118 - Otros procedimientos terapéuticos con uso de quirófano sobre genitales masculinos	152	2,50	94,41	35	-	100,00
096	096 - Otros procedimientos terapéuticos con uso de quirófano sobre tracto gastrointestinal inferior	131	2,16	62,09	46	32,82	67,18
006	006 - Descompresión de nervio periférico	128	2,11	94,81	54	71,88	28,12
175	175 - Otros procedimientos terapéuticos con uso de quirófano sobre piel y mama	125	2,06	96,90	27	28,00	72,00
020	020 - Otros procedimientos terapéuticos intraoculares	120	1,98	96,77	62	40,00	60,00
023	023 - Miringotomía	114	1,88	97,44	18	52,63	47,37
147	147 - Tratamiento de fractura o luxación de extremidad inferior (excepto cadera o fémur)	99	1,63	83,90	48	61,62	38,38
151	151 - Escisión del cartílago semilunar de la rodilla	98	1,61	78,40	49	33,67	66,33
053	053 - Eliminación de venas varicosa de miembro inferior	88	1,45	75,21	46	60,23	39,77
042	042 - Otros procedimientos terapéuticos con uso de quirófano sobre aparato respiratorio y mediastino	66	1,09	100,00	48	51,52	48,48
028	028 - Procedimientos plásticos sobre nariz	60	0,99	88,24	38	25,00	75,00
166	166 - Lumpectomía y cuadrantectomía de la mama	54	0,89	78,26	37	96,30	3,70
081	081 - Procedimientos sobre hemorroides	50	0,82	61,73	49	54,00	46,00

**25 grupos CCS más frecuentes en cada hospital: número total, % sobre el total, índice de resolución, edad media,
% en mujeres, % en hombres**

02007 - A.G.S. DE OSUNA

Grupos CCS	Descripción Grupos CCS	Número Total	% sobre Total	Índice de Resolución	Edad Media	% Mujeres	% Hombres
015	015 - Procedimientos sobre cristalino y cataratas	931	37,92	99,89	72	48,76	51,24
019	019 - Otros procedimientos terapéuticos sobre párpados, conjuntiva y córnea	170	6,92	98,84	52	50,00	50,00
030	030 - Amigdalectomía y/o adenoidectomía	89	3,63	94,68	11	48,31	51,69
149	149 - Artroscopia	89	3,63	49,44	46	34,83	65,17
085	085 - Reparación de hernia inguinal y femoral	84	3,42	57,53	54	11,90	88,10
115	115 - Circuncisión	84	3,42	95,45	39	-	100,00
033	033 - Otros procedimientos terapéuticos con uso de quirófano sobre nariz, boca y faringe	69	2,81	92,00	37	36,23	63,77
086	086 - Otra reparación de hernia	62	2,53	43,06	48	50,00	50,00
053	053 - Eliminación de venas varicosa de miembro inferior	61	2,48	98,39	49	72,13	27,87
117	117 - Otros procedimientos terapéuticos sobre genitales masculinos (sin uso de quirófano en EEUU)	60	2,44	100,00	39	-	100,00
147	147 - Tratamiento de fractura o luxación de extremidad inferior (excepto cadera o fémur)	59	2,40	80,82	31	50,85	49,15
125	125 - Otra escisión de cuello uterino y útero	55	2,24	61,80	50	100,00	-
096	096 - Otros procedimientos terapéuticos con uso de quirófano sobre tracto gastrointestinal inferior	54	2,20	58,06	45	37,04	62,96
143	143 - Bunionectomía o reparación de deformidades de los dedos de los pies	54	2,20	42,19	59	81,48	18,52
006	006 - Descompresión de nervio periférico	49	2,00	98,00	51	67,35	32,65
160	160 - Otros procedimientos terapéuticos sobre músculos y tendones	47	1,91	46,08	51	55,32	44,68
175	175 - Otros procedimientos terapéuticos con uso de quirófano sobre piel y mama	41	1,67	87,23	26	31,71	68,29
121	121 - Ligadura de trompas de Falopio	39	1,59	58,21	36	100,00	-
127	127 - Dilatación, legrado y aspiración tras parto o aborto	36	1,47	35,64	32	100,00	-
023	023 - Miringotomía	35	1,43	85,37	26	37,14	62,86
028	028 - Procedimientos plásticos sobre nariz	26	1,06	86,67	31	23,08	76,92
014	014 - Procedimientos sobre glaucoma	22	0,90	100,00	69	36,36	63,64
042	042 - Otros procedimientos terapéuticos con uso de quirófano sobre aparato respiratorio y mediastino	21	0,86	75,00	53	38,10	61,90
151	151 - Escisión del cartílago semilunar de la rodilla	21	0,86	63,64	46	23,81	76,19
148	148 - Otro procedimiento sobre fracturas o luxaciones	17	0,69	68,00	52	35,29	64,71

**25 grupos CCS más frecuentes en cada hospital: número total, % sobre el total, índice de resolución, edad media,
% en mujeres, % en hombres**

02015 - A.H. BAZA

Grupos CCS	Descripción Grupos CCS	Número Total	% sobre Total	Índice de Resolución	Edad Media	% Mujeres	% Hombres
015	015 - Procedimientos sobre cristalino y cataratas	539	26,14	99,81	75	54,17	45,83
170	170 - Escisión de lesión de piel	276	13,39	100,00	73	38,77	61,23
085	085 - Reparación de hernia inguinal y femoral	121	5,87	79,08	57	10,74	89,26
172	172 - Injerto de piel	104	5,04	100,00	74	39,42	60,58
006	006 - Descompresión de nervio periférico	95	4,61	97,94	55	74,74	25,26
125	125 - Otra escisión de cuello uterino y útero	74	3,59	91,36	54	100,00	-
149	149 - Artroscopia	70	3,39	80,46	48	41,43	58,57
143	143 - Bunionectomía o reparación de deformidades de los dedos de los pies	64	3,10	96,97	58	89,06	10,94
160	160 - Otros procedimientos terapéuticos sobre músculos y tendones	63	3,06	91,30	48	57,14	42,86
030	030 - Amigdalectomía y/o adenoidectomía	61	2,96	88,41	8	31,15	68,85
151	151 - Escisión del cartílago semilunar de la rodilla	59	2,86	92,19	49	37,29	62,71
033	033 - Otros procedimientos terapéuticos con uso de quirófano sobre nariz, boca y faringe	49	2,38	73,13	55	44,90	55,10
019	019 - Otros procedimientos terapéuticos sobre párpados, conjuntiva y córnea	42	2,04	93,33	56	45,24	54,76
086	086 - Otra reparación de hernia	41	1,99	59,42	55	39,02	60,98
115	115 - Circuncisión	39	1,89	100,00	43	-	100,00
084	084 - Colectomía y exploración del conducto común	34	1,65	34,34	55	64,71	35,29
096	096 - Otros procedimientos terapéuticos con uso de quirófano sobre tracto gastrointestinal inferior	32	1,55	58,18	53	37,50	62,50
023	023 - Miringotomía	31	1,50	100,00	16	35,48	64,52
117	117 - Otros procedimientos terapéuticos sobre genitales masculinos (sin uso de quirófano en EEUU)	29	1,41	100,00	41	-	100,00
130	130 - Otros procedimientos diagnósticos sobre órganos femeninos	26	1,26	92,86	58	100,00	-
148	148 - Otro procedimiento sobre fracturas o luxaciones	20	0,97	95,24	46	50,00	50,00
175	175 - Otros procedimientos terapéuticos con uso de quirófano sobre piel y mama	20	0,97	95,24	25	45,00	55,00
121	121 - Ligadura de trompas de Falopio	19	0,92	59,38	38	100,00	-
145	145 - Tratamiento de fractura o luxación de radio y cúbito	17	0,82	100,00	44	52,94	47,06
081	081 - Procedimientos sobre hemorroides	16	0,78	76,19	50	56,25	43,75

**25 grupos CCS más frecuentes en cada hospital: número total, % sobre el total, índice de resolución, edad media,
% en mujeres, % en hombres**

02019 - A.G.S SUR DE GRANADA (MOTRIL)

Grupos CCS	Descripción Grupos CCS	Número Total	% sobre Total	Índice de Resolución	Edad Media	% Mujeres	% Hombres
015	015 - Procedimientos sobre cristalino y cataratas	631	18,45	99,37	72	48,49	51,51
160	160 - Otros procedimientos terapéuticos sobre músculos y tendones	233	6,81	84,73	54	68,24	31,76
019	019 - Otros procedimientos terapéuticos sobre párpados, conjuntiva y córnea	213	6,23	98,16	53	43,19	56,81
130	130 - Otros procedimientos diagnósticos sobre órganos femeninos	209	6,11	97,21	49	100,00	-
085	085 - Reparación de hernia inguinal y femoral	182	5,32	79,48	55	13,19	86,81
170	170 - Escisión de lesión de piel	182	5,32	98,91	64	43,96	56,04
143	143 - Bunionectomía o reparación de deformidades de los dedos de los pies	153	4,47	92,17	57	81,05	18,95
149	149 - Artroscopia	127	3,71	75,15	43	31,50	68,50
115	115 - Circuncisión	122	3,57	97,60	34	-	100,00
117	117 - Otros procedimientos terapéuticos sobre genitales masculinos (sin uso de quirófano en EEUU)	110	3,22	100,00	40	-	100,00
086	086 - Otra reparación de hernia	105	3,07	53,85	49	36,19	63,81
125	125 - Otra escisión de cuello uterino y útero	102	2,98	92,73	47	100,00	-
096	096 - Otros procedimientos terapéuticos con uso de quirófano sobre tracto gastrointestinal inferior	88	2,57	68,22	46	39,77	60,23
175	175 - Otros procedimientos terapéuticos con uso de quirófano sobre piel y mama	79	2,31	87,78	27	34,18	65,82
151	151 - Escisión del cartílago semilunar de la rodilla	78	2,28	85,71	46	29,49	70,51
006	006 - Descompresión de nervio periférico	74	2,16	94,87	53	78,38	21,62
023	023 - Miringotomía	63	1,84	75,90	18	46,03	53,97
172	172 - Injerto de piel	55	1,61	94,83	66	43,64	56,36
148	148 - Otro procedimiento sobre fracturas o luxaciones	48	1,40	92,31	38	35,42	64,58
121	121 - Ligadura de trompas de Falopio	47	1,37	57,32	35	100,00	-
042	042 - Otros procedimientos terapéuticos con uso de quirófano sobre aparato respiratorio y mediastino	46	1,35	92,00	50	45,65	54,35
147	147 - Tratamiento de fractura o luxación de extremidad inferior (excepto cadera o fémur)	41	1,20	78,85	45	48,78	51,22
030	030 - Amigdalectomía y/o adenoidectomía	39	1,14	45,88	6	56,41	43,59
033	033 - Otros procedimientos terapéuticos con uso de quirófano sobre nariz, boca y faringe	38	1,11	58,46	56	57,89	42,11
145	145 - Tratamiento de fractura o luxación de radio y cúbito	34	0,99	97,14	37	44,12	55,88

25 grupos CCS más frecuentes en cada hospital: número total, % sobre el total, índice de resolución, edad media, % en mujeres, % en hombres

02026 - A.G.S NORTE DE CÓRDOBA (POZOBLANCO)

Grupos CCS	Descripción Grupos CCS	Número Total	% sobre Total	Índice de Resolución	Edad Media	% Mujeres	% Hombres
015	015 - Procedimientos sobre cristalino y cataratas	618	27,96	99,52	74	56,47	43,53
143	143 - Bunionectomía o reparación de deformidades de los dedos de los pies	341	15,43	99,13	58	86,22	13,78
170	170 - Escisión de lesión de piel	139	6,29	97,89	60	41,73	58,27
160	160 - Otros procedimientos terapéuticos sobre músculos y tendones	115	5,20	86,47	53	59,13	40,87
019	019 - Otros procedimientos terapéuticos sobre párpados, conjuntiva y córnea	100	4,52	97,09	60	50,00	50,00
142	142 - Escisión parcial de hueso	95	4,30	80,51	57	88,42	11,58
006	006 - Descompresión de nervio periférico	94	4,25	96,91	53	63,83	36,17
161	161 - Otro procedimientos terapéuticos con uso de quirófano sobre hueso	80	3,62	100,00	58	92,50	7,50
130	130 - Otros procedimientos diagnósticos sobre órganos femeninos	78	3,53	96,30	51	100,00	-
149	149 - Artroscopia	73	3,30	89,02	54	46,58	53,42
125	125 - Otra escisión de cuello uterino y útero	58	2,62	81,69	54	100,00	-
151	151 - Escisión del cartílago semilunar de la rodilla	48	2,17	87,27	55	54,17	45,83
115	115 - Circuncisión	45	2,04	97,83	36	-	100,00
117	117 - Otros procedimientos terapéuticos sobre genitales masculinos (sin uso de quirófano en EEUU)	34	1,54	94,44	40	-	100,00
127	127 - Dilatación, legrado y aspiración tras parto o aborto	23	1,04	31,08	34	100,00	-
033	033 - Otros procedimientos terapéuticos con uso de quirófano sobre nariz, boca y faringe	22	1,00	100,00	45	45,45	54,55
121	121 - Ligadura de trompas de Falopio	22	1,00	59,46	36	100,00	-
085	085 - Reparación de hernia inguinal y femoral	21	0,95	13,04	56	19,05	80,95
166	166 - Lumpectomía y cuadrantectomía de la mama	21	0,95	58,33	42	95,24	4,76
147	147 - Tratamiento de fractura o luxación de extremidad inferior (excepto cadera o fémur)	19	0,86	57,58	42	47,37	52,63
030	030 - Amigdalectomía y/o adenoidectomía	17	0,77	80,95	7	35,29	64,71
014	014 - Procedimientos sobre glaucoma	15	0,68	100,00	66	40,00	60,00
086	086 - Otra reparación de hernia	15	0,68	13,89	53	33,33	66,67
042	042 - Otros procedimientos terapéuticos con uso de quirófano sobre aparato respiratorio y mediastino	14	0,63	77,78	54	28,57	71,43
172	172 - Injerto de piel	13	0,59	100,00	78	7,69	92,31

**25 grupos CCS más frecuentes en cada hospital: número total, % sobre el total, índice de resolución, edad media,
% en mujeres, % en hombres**

02028 - A.G.S NORTE DE MÁLAGA (ANTEQUERA)

Grupos CCS	Descripción Grupos CCS	Número Total	% sobre Total	Índice de Resolución	Edad Media	% Mujeres	% Hombres
015	015 - Procedimientos sobre cristalino y cataratas	738	36,34	97,88	74	49,19	50,81
085	085 - Reparación de hernia inguinal y femoral	147	7,24	72,06	56	12,24	87,76
143	143 - Bunionectomía o reparación de deformidades de los dedos de los pies	116	5,71	99,15	59	84,48	15,52
170	170 - Escisión de lesión de piel	112	5,51	100,00	68	40,18	59,82
125	125 - Otra escisión de cuello uterino y útero	89	4,38	87,25	46	100,00	-
086	086 - Otra reparación de hernia	82	4,04	57,75	50	46,34	53,66
115	115 - Circuncisión	72	3,55	98,63	36	-	100,00
149	149 - Artroscopia	71	3,50	66,98	47	47,89	52,11
006	006 - Descompresión de nervio periférico	69	3,40	98,57	53	78,26	21,74
151	151 - Escisión del cartílago semilunar de la rodilla	51	2,51	98,08	48	41,18	58,82
019	019 - Otros procedimientos terapéuticos sobre párpados, conjuntiva y córnea	46	2,26	97,87	62	52,17	47,83
128	128 - Dilatación y legrado diagnósticos	45	2,22	62,50	46	100,00	-
096	096 - Otros procedimientos terapéuticos con uso de quirófano sobre tracto gastrointestinal inferior	41	2,02	53,25	48	41,46	58,54
042	042 - Otros procedimientos terapéuticos con uso de quirófano sobre aparato respiratorio y mediastino	40	1,97	100,00	53	40,00	60,00
166	166 - Lumpectomía y cuadrantectomía de la mama	34	1,67	39,08	38	94,12	5,88
030	030 - Amigdalectomía y/o adenoidectomía	30	1,48	96,77	17	73,33	26,67
160	160 - Otros procedimientos terapéuticos sobre músculos y tendones	28	1,38	46,67	52	28,57	71,43
175	175 - Otros procedimientos terapéuticos con uso de quirófano sobre piel y mama	27	1,33	75,00	31	33,33	66,67
118	118 - Otros procedimientos terapéuticos con uso de quirófano sobre genitales masculinos	20	0,98	83,33	48	-	100,00
033	033 - Otros procedimientos terapéuticos con uso de quirófano sobre nariz, boca y faringe	17	0,84	85,00	47	52,94	47,06
081	081 - Procedimientos sobre hemorroides	16	0,79	51,61	46	43,75	56,25
023	023 - Miringotomía	15	0,74	83,33	39	53,33	46,67
132	132 - Otros procedimientos terapéuticos con uso de quirófano sobre órganos femeninos	10	0,49	47,62	39	100,00	-
142	142 - Escisión parcial de hueso	10	0,49	43,48	49	50,00	50,00
067	067 - Otros procedimientos terapéuticos sobre los sistemas hemático y linfático	9	0,44	10,59	48	33,33	66,67

**25 grupos CCS más frecuentes en cada hospital: número total, % sobre el total, índice de resolución, edad media,
% en mujeres, % en hombres**

02029 - A.G.S SERRANÍA DE MÁLAGA (RONDA)

Grupos CCS	Descripción Grupos CCS	Número Total	% sobre Total	Índice de Resolución	Edad Media	% Mujeres	% Hombres
015	015 - Procedimientos sobre cristalino y cataratas	552	26,77	96,84	72	57,79	42,21
143	143 - Bunionectomía o reparación de deformidades de los dedos de los pies	128	6,21	96,97	60	92,97	7,03
019	019 - Otros procedimientos terapéuticos sobre párpados, conjuntiva y córnea	121	5,87	96,80	59	53,72	46,28
085	085 - Reparación de hernia inguinal y femoral	120	5,82	67,04	54	17,50	82,50
160	160 - Otros procedimientos terapéuticos sobre músculos y tendones	118	5,72	79,19	48	63,56	36,44
149	149 - Artroscopia	106	5,14	66,67	47	34,91	65,09
006	006 - Descompresión de nervio periférico	89	4,32	98,89	50	68,54	31,46
151	151 - Escisión del cartílago semilunar de la rodilla	84	4,07	95,45	49	33,33	66,67
033	033 - Otros procedimientos terapéuticos con uso de quirófano sobre nariz, boca y faringe	74	3,59	94,87	41	36,49	63,51
115	115 - Circuncisión	74	3,59	97,37	35	-	100,00
117	117 - Otros procedimientos terapéuticos sobre genitales masculinos (sin uso de quirófano en EEUU)	72	3,49	100,00	40	-	100,00
086	086 - Otra reparación de hernia	68	3,30	62,39	50	42,65	57,35
125	125 - Otra escisión de cuello uterino y útero	59	2,86	83,10	48	100,00	-
161	161 - Otro procedimientos terapéuticos con uso de quirófano sobre hueso	46	2,23	95,83	56	95,65	4,35
170	170 - Escisión de lesión de piel	42	2,04	100,00	71	47,62	52,38
172	172 - Injerto de piel	34	1,65	97,14	74	44,12	55,88
042	042 - Otros procedimientos terapéuticos con uso de quirófano sobre aparato respiratorio y mediastino	32	1,55	94,12	50	34,38	65,62
121	121 - Ligadura de trompas de Falopio	21	1,02	42,86	36	100,00	-
166	166 - Lumpectomía y cuadrantectomía de la mama	21	1,02	84,00	37	100,00	-
023	023 - Miringotomía	20	0,97	83,33	11	35,00	65,00
030	030 - Amigdalectomía y/o adenoidectomía	19	0,92	65,52	9	42,11	57,89
067	067 - Otros procedimientos terapéuticos sobre los sistemas hemático y linfático	18	0,87	58,06	55	50,00	50,00
096	096 - Otros procedimientos terapéuticos con uso de quirófano sobre tracto gastrointestinal inferior	18	0,87	36,73	49	33,33	66,67
028	028 - Procedimientos plásticos sobre nariz	17	0,82	40,48	73	35,29	64,71
142	142 - Escisión parcial de hueso	15	0,73	75,00	56	46,67	53,33

**25 grupos CCS más frecuentes en cada hospital: número total, % sobre el total, índice de resolución, edad media,
% en mujeres, % en hombres**

02032 - A.G.S. ESTE DE MÁLAGA - AXARQUÍA

Grupos CCS	Descripción Grupos CCS	Número Total	% sobre Total	Índice de Resolución	Edad Media	% Mujeres	% Hombres
015	015 - Procedimientos sobre cristalino y cataratas	891	35,55	99,44	72	57,69	42,31
006	006 - Descompresión de nervio periférico	162	6,46	100,00	52	82,72	17,28
085	085 - Reparación de hernia inguinal y femoral	158	6,30	69,00	56	8,23	91,77
143	143 - Bunionectomía o reparación de deformidades de los dedos de los pies	142	5,67	98,61	59	92,96	7,04
117	117 - Otros procedimientos terapéuticos sobre genitales masculinos (sin uso de quirófano en EEUU)	140	5,59	100,00	39	-	100,00
115	115 - Circuncisión	109	4,35	99,09	37	-	100,00
125	125 - Otra escisión de cuello uterino y útero	95	3,79	80,51	46	100,00	-
128	128 - Dilatación y legrado diagnósticos	72	2,87	87,80	52	100,00	-
170	170 - Escisión de lesión de piel	71	2,83	98,61	53	60,56	39,44
086	086 - Otra reparación de hernia	61	2,43	43,26	52	34,43	65,57
149	149 - Artroscopia	61	2,43	47,66	43	32,79	67,21
019	019 - Otros procedimientos terapéuticos sobre párpados, conjuntiva y córnea	51	2,04	100,00	59	47,06	52,94
151	151 - Escisión del cartílago semilunar de la rodilla	46	1,84	80,70	43	21,74	78,26
175	175 - Otros procedimientos terapéuticos con uso de quirófano sobre piel y mama	45	1,80	80,36	29	33,33	66,67
096	096 - Otros procedimientos terapéuticos con uso de quirófano sobre tracto gastrointestinal inferior	41	1,64	56,94	47	36,59	63,41
118	118 - Otros procedimientos terapéuticos con uso de quirófano sobre genitales masculinos	33	1,32	73,33	29	-	100,00
160	160 - Otros procedimientos terapéuticos sobre músculos y tendones	32	1,28	50,00	53	71,88	28,12
033	033 - Otros procedimientos terapéuticos con uso de quirófano sobre nariz, boca y faringe	29	1,16	80,56	48	55,17	44,83
130	130 - Otros procedimientos diagnósticos sobre órganos femeninos	29	1,16	82,86	48	100,00	-
166	166 - Lumpectomía y cuadrantectomía de la mama	26	1,04	40,62	39	84,62	15,38
127	127 - Dilatación, legrado y aspiración tras parto o aborto	23	0,92	19,83	35	100,00	-
081	081 - Procedimientos sobre hemorroides	22	0,88	70,97	47	50,00	50,00
023	023 - Miringotomía	20	0,80	36,36	53	35,00	65,00
121	121 - Ligadura de trompas de Falopio	18	0,72	28,12	38	100,00	-
132	132 - Otros procedimientos terapéuticos con uso de quirófano sobre órganos femeninos	15	0,60	53,57	41	100,00	-

**25 grupos CCS más frecuentes en cada hospital: número total, % sobre el total, índice de resolución, edad media,
% en mujeres, % en hombres**

02039 - A.G.S. NORTE DE HUÉLVA (RIOTINTO)

Grupos CCS	Descripción Grupos CCS	Número Total	% sobre Total	Índice de Resolución	Edad Media	% Mujeres	% Hombres
015	015 - Procedimientos sobre cristalino y cataratas	585	24,24	99,83	72	56,92	43,08
149	149 - Artroscopia	184	7,63	91,54	45	36,41	63,59
172	172 - Injerto de piel	128	5,30	99,22	69	46,09	53,91
160	160 - Otros procedimientos terapéuticos sobre músculos y tendones	114	4,72	96,61	49	53,51	46,49
085	085 - Reparación de hernia inguinal y femoral	105	4,35	84,68	57	12,38	87,62
019	019 - Otros procedimientos terapéuticos sobre párpados, conjuntiva y córnea	104	4,31	100,00	52	55,77	44,23
151	151 - Escisión del cartílago semilunar de la rodilla	92	3,81	97,87	44	31,52	68,48
170	170 - Escisión de lesión de piel	90	3,73	97,83	75	45,56	54,44
030	030 - Amigdalectomía y/o adenoidectomía	79	3,27	98,75	8	44,30	55,70
143	143 - Bunionectomía o reparación de deformidades de los dedos de los pies	63	2,61	91,30	55	93,65	6,35
033	033 - Otros procedimientos terapéuticos con uso de quirófano sobre nariz, boca y faringe	62	2,57	98,41	40	48,39	51,61
115	115 - Circuncisión	60	2,49	100,00	38	-	100,00
125	125 - Otra escisión de cuello uterino y útero	60	2,49	93,75	45	100,00	-
086	086 - Otra reparación de hernia	53	2,20	66,25	53	41,51	58,49
006	006 - Descompresión de nervio periférico	49	2,03	100,00	53	63,27	36,73
023	023 - Miringotomía	48	1,99	97,96	22	43,75	56,25
162	162 - Otros procedimientos terapéuticos con uso de quirófano sobre articulaciones	42	1,74	85,71	53	40,48	59,52
042	042 - Otros procedimientos terapéuticos con uso de quirófano sobre aparato respiratorio y mediastino	40	1,66	95,24	53	30,00	70,00
130	130 - Otros procedimientos diagnósticos sobre órganos femeninos	40	1,66	90,91	58	100,00	-
118	118 - Otros procedimientos terapéuticos con uso de quirófano sobre genitales masculinos	37	1,53	72,55	20	-	100,00
028	028 - Procedimientos plásticos sobre nariz	35	1,45	97,22	38	31,43	68,57
175	175 - Otros procedimientos terapéuticos con uso de quirófano sobre piel y mama	33	1,37	94,29	29	27,27	72,73
096	096 - Otros procedimientos terapéuticos con uso de quirófano sobre tracto gastrointestinal inferior	32	1,33	57,14	49	46,88	53,12
147	147 - Tratamiento de fractura o luxación de extremidad inferior (excepto cadera o fémur)	32	1,33	94,12	50	43,75	56,25
117	117 - Otros procedimientos terapéuticos sobre genitales masculinos (sin uso de quirófano en EEUU)	30	1,24	100,00	40	-	100,00

**25 grupos CCS más frecuentes en cada hospital: número total, % sobre el total, índice de resolución, edad media,
% en mujeres, % en hombres**

02041 - H. A.G. DE ANDÚJAR (Á.S ALTO GUADALQUIVIR)

Grupos CCS	Descripción Grupos CCS	Número Total	% sobre Total	Índice de Resolución	Edad Media	% Mujeres	% Hombres
015	015 - Procedimientos sobre cristalino y cataratas	766	32,99	99,74	72	55,09	44,91
160	160 - Otros procedimientos terapéuticos sobre músculos y tendones	122	5,25	75,78	52	55,74	44,26
085	085 - Reparación de hernia inguinal y femoral	97	4,18	69,29	53	17,53	82,47
019	019 - Otros procedimientos terapéuticos sobre párpados, conjuntiva y córnea	94	4,05	98,95	63	55,32	44,68
006	006 - Descompresión de nervio periférico	90	3,88	98,90	54	80,00	20,00
149	149 - Artroscopia	85	3,66	53,12	48	42,35	57,65
127	127 - Dilatación, legrado y aspiración tras parto o aborto	75	3,23	73,53	34	100,00	-
115	115 - Circuncisión	70	3,01	97,22	42	-	100,00
086	086 - Otra reparación de hernia	68	2,93	60,18	57	39,71	60,29
125	125 - Otra escisión de cuello uterino y útero	66	2,84	84,62	52	100,00	-
033	033 - Otros procedimientos terapéuticos con uso de quirófano sobre nariz, boca y faringe	65	2,80	94,20	42	32,31	67,69
130	130 - Otros procedimientos diagnósticos sobre órganos femeninos	63	2,71	90,00	49	100,00	-
151	151 - Escisión del cartílago semilunar de la rodilla	61	2,63	87,14	48	34,43	65,57
028	028 - Procedimientos plásticos sobre nariz	60	2,58	93,75	42	38,33	61,67
143	143 - Bunionectomía o reparación de deformidades de los dedos de los pies	56	2,41	91,80	61	89,29	10,71
121	121 - Ligadura de trompas de Falopio	45	1,94	80,36	37	100,00	-
117	117 - Otros procedimientos terapéuticos sobre genitales masculinos (sin uso de quirófano en EEUU)	41	1,77	100,00	38	-	100,00
172	172 - Injerto de piel	32	1,38	91,43	74	56,25	43,75
175	175 - Otros procedimientos terapéuticos con uso de quirófano sobre piel y mama	32	1,38	100,00	23	31,25	68,75
170	170 - Escisión de lesión de piel	29	1,25	100,00	72	55,17	44,83
096	096 - Otros procedimientos terapéuticos con uso de quirófano sobre tracto gastrointestinal inferior	27	1,16	50,94	51	25,93	74,07
166	166 - Lumpectomía y cuadrantectomía de la mama	27	1,16	55,10	43	92,59	7,41
142	142 - Escisión parcial de hueso	25	1,08	78,12	47	52,00	48,00
042	042 - Otros procedimientos terapéuticos con uso de quirófano sobre aparato respiratorio y mediastino	23	0,99	100,00	51	26,09	73,91
161	161 - Otro procedimientos terapéuticos con uso de quirófano sobre hueso	17	0,73	73,91	56	88,24	11,76

**25 grupos CCS más frecuentes en cada hospital: número total, % sobre el total, índice de resolución, edad media,
% en mujeres, % en hombres**

02046 - A.G.S NORTE DE ALMÉRÍA (HUÉRCAL-OVERA)

Grupos CCS	Descripción Grupos CCS	Número Total	% sobre Total	Índice de Resolución	Edad Media	% Mujeres	% Hombres
015	015 - Procedimientos sobre cristalino y cataratas	877	26,72	99,10	72	50,51	49,49
130	130 - Otros procedimientos diagnósticos sobre órganos femeninos	314	9,57	97,52	52	100,00	-
019	019 - Otros procedimientos terapéuticos sobre párpados, conjuntiva y córnea	308	9,38	98,40	53	46,43	53,57
170	170 - Escisión de lesión de piel	267	8,14	100,00	67	40,82	59,18
085	085 - Reparación de hernia inguinal y femoral	184	5,61	85,98	57	8,70	91,30
125	125 - Otra escisión de cuello uterino y útero	134	4,08	90,54	47	100,00	-
117	117 - Otros procedimientos terapéuticos sobre genitales masculinos (sin uso de quirófano en EEUU)	105	3,20	100,00	39	-	100,00
143	143 - Bunionectomía o reparación de deformidades de los dedos de los pies	95	2,89	71,43	60	85,26	14,74
172	172 - Injerto de piel	94	2,86	98,95	66	43,62	56,38
115	115 - Circuncisión	91	2,77	93,81	37	-	100,00
084	084 - Colectectomía y exploración del conducto común	90	2,74	50,00	54	67,78	32,22
006	006 - Descompresión de nervio periférico	79	2,41	100,00	53	68,35	31,65
166	166 - Lumpectomía y cuadrantectomía de la mama	72	2,19	79,12	43	100,00	-
175	175 - Otros procedimientos terapéuticos con uso de quirófano sobre piel y mama	52	1,58	98,11	28	30,77	69,23
160	160 - Otros procedimientos terapéuticos sobre músculos y tendones	49	1,49	87,50	41	61,22	38,78
030	030 - Amigdalectomía y/o adenoidectomía	41	1,25	44,09	10	36,59	63,41
128	128 - Dilatación y legrado diagnósticos	37	1,13	90,24	37	100,00	-
121	121 - Ligadura de trompas de Falopio	35	1,07	41,18	35	100,00	-
023	023 - Miringotomía	34	1,04	87,18	39	35,29	64,71
127	127 - Dilatación, legrado y aspiración tras parto o aborto	31	0,94	72,09	33	100,00	-
042	042 - Otros procedimientos terapéuticos con uso de quirófano sobre aparato respiratorio y mediastino	30	0,91	93,75	49	56,67	43,33
096	096 - Otros procedimientos terapéuticos con uso de quirófano sobre tracto gastrointestinal inferior	29	0,88	59,18	48	24,14	75,86
086	086 - Otra reparación de hernia	25	0,76	46,30	53	36,00	64,00
118	118 - Otros procedimientos terapéuticos con uso de quirófano sobre genitales masculinos	24	0,73	48,98	44	-	100,00
067	067 - Otros procedimientos terapéuticos sobre los sistemas hemático y linfático	19	0,58	24,36	60	68,42	31,58

**25 grupos CCS más frecuentes en cada hospital: número total, % sobre el total, índice de resolución, edad media,
% en mujeres, % en hombres**

02052 - H. DE MONTILLA (A.S. ÁLTO GUADALQUIVIR)

Grupos CCS	Descripción Grupos CCS	Número Total	% sobre Total	Índice de Resolución	Edad Media	% Mujeres	% Hombres
015	015 - Procedimientos sobre cristalino y cataratas	445	22,11	100,00	73	52,36	47,64
019	019 - Otros procedimientos terapéuticos sobre párpados, conjuntiva y córnea	151	7,50	99,34	58	47,02	52,98
149	149 - Artroscopia	146	7,25	91,25	51	42,47	57,53
160	160 - Otros procedimientos terapéuticos sobre músculos y tendones	137	6,81	89,54	53	54,01	45,99
151	151 - Escisión del cartílago semilunar de la rodilla	87	4,32	96,67	52	42,53	57,47
085	085 - Reparación de hernia inguinal y femoral	79	3,92	58,96	53	12,66	87,34
006	006 - Descompresión de nervio periférico	72	3,58	96,00	54	54,17	45,83
143	143 - Bunionectomía o reparación de deformidades de los dedos de los pies	67	3,33	100,00	62	83,58	16,42
033	033 - Otros procedimientos terapéuticos con uso de quirófano sobre nariz, boca y faringe	65	3,23	87,84	43	41,54	58,46
121	121 - Ligadura de trompas de Falopio	54	2,68	84,38	37	100,00	-
115	115 - Circuncisión	50	2,48	100,00	38	-	100,00
166	166 - Lumpectomía y cuadrantectomía de la mama	49	2,43	98,00	40	93,88	6,12
053	053 - Eliminación de venas varicosa de miembro inferior	44	2,19	95,65	49	68,18	31,82
117	117 - Otros procedimientos terapéuticos sobre genitales masculinos (sin uso de quirófano en EEUU)	44	2,19	100,00	38	-	100,00
096	096 - Otros procedimientos terapéuticos con uso de quirófano sobre tracto gastrointestinal inferior	43	2,14	71,67	45	32,56	67,44
125	125 - Otra escisión de cuello uterino y útero	43	2,14	95,56	49	100,00	-
030	030 - Amigdalectomía y/o adenoidectomía	42	2,09	100,00	8	35,71	64,29
154	154 - Artroplastia diferentes a cadera o rodilla	42	2,09	87,50	53	54,76	45,24
086	086 - Otra reparación de hernia	34	1,69	41,46	50	38,24	61,76
127	127 - Dilatación, legrado y aspiración tras parto o aborto	34	1,69	79,07	34	100,00	-
028	028 - Procedimientos plásticos sobre nariz	32	1,59	80,00	36	37,50	62,50
175	175 - Otros procedimientos terapéuticos con uso de quirófano sobre piel y mama	32	1,59	100,00	26	28,12	71,88
023	023 - Miringotomía	26	1,29	100,00	16	30,77	69,23
142	142 - Escisión parcial de hueso	22	1,09	88,00	51	54,55	45,45
081	081 - Procedimientos sobre hemorroides	20	0,99	90,91	46	50,00	50,00

**25 grupos CCS más frecuentes en cada hospital: número total, % sobre el total, índice de resolución, edad media,
% en mujeres, % en hombres**

02053 - H.A.R SIERRA DE SEGÚRA (A.S ALTO GUADALQUIVIR)

Grupos CCS	Descripción Grupos CCS	Número Total	% sobre Total	Índice de Resolución	Edad Media	% Mujeres	% Hombres
015	015 - Procedimientos sobre cristalino y cataratas	214	29,52	98,17	74	45,79	54,21
149	149 - Artroscopia	56	7,72	96,55	50	42,86	57,14
160	160 - Otros procedimientos terapéuticos sobre músculos y tendones	56	7,72	94,92	50	60,71	39,29
151	151 - Escisión del cartílago semilunar de la rodilla	50	6,90	98,04	50	44,00	56,00
085	085 - Reparación de hernia inguinal y femoral	38	5,24	57,58	54	15,79	84,21
019	019 - Otros procedimientos terapéuticos sobre párpados, conjuntiva y córnea	34	4,69	100,00	65	52,94	47,06
143	143 - Bunionectomía o reparación de deformidades de los dedos de los pies	30	4,14	100,00	60	90,00	10,00
115	115 - Circuncisión	26	3,59	100,00	49	-	100,00
086	086 - Otra reparación de hernia	23	3,17	65,71	56	30,43	69,57
006	006 - Descompresión de nervio periférico	18	2,48	100,00	56	55,56	44,44
053	053 - Eliminación de venas varicosa de miembro inferior	17	2,34	100,00	58	82,35	17,65
096	096 - Otros procedimientos terapéuticos con uso de quirófano sobre tracto gastrointestinal inferior	17	2,34	48,57	51	41,18	58,82
170	170 - Escisión de lesión de piel	16	2,21	100,00	64	31,25	68,75
033	033 - Otros procedimientos terapéuticos con uso de quirófano sobre nariz, boca y faringe	11	1,52	100,00	65	63,64	36,36
125	125 - Otra escisión de cuello uterino y útero	11	1,52	91,67	53	100,00	-
175	175 - Otros procedimientos terapéuticos con uso de quirófano sobre piel y mama	11	1,52	91,67	27	54,55	45,45
130	130 - Otros procedimientos diagnósticos sobre órganos femeninos	10	1,38	100,00	58	100,00	-
081	081 - Procedimientos sobre hemorroides	8	1,10	53,33	53	62,50	37,50
161	161 - Otro procedimientos terapéuticos con uso de quirófano sobre hueso	8	1,10	100,00	65	75,00	25,00
142	142 - Escisión parcial de hueso	7	0,97	100,00	46	57,14	42,86
162	162 - Otros procedimientos terapéuticos con uso de quirófano sobre articulaciones	7	0,97	87,50	60	71,43	28,57
117	117 - Otros procedimientos terapéuticos sobre genitales masculinos (sin uso de quirófano en EEUU)	6	0,83	100,00	40	-	100,00
118	118 - Otros procedimientos terapéuticos con uso de quirófano sobre genitales masculinos	6	0,83	75,00	62	-	100,00
172	172 - Injerto de piel	6	0,83	100,00	76	16,67	83,33
020	020 - Otros procedimientos terapéuticos intraoculares	5	0,69	100,00	66	40,00	60,00

**25 grupos CCS más frecuentes en cada hospital: número total, % sobre el total, índice de resolución, edad media,
% en mujeres, % en hombres**

02054 - H.A.R EL TOYO (A.S PÓNIENTE)

Grupos CCS	Descripción Grupos CCS	Número Total	% sobre Total	Índice de Resolución	Edad Media	% Mujeres	% Hombres
015	015 - Procedimientos sobre cristalino y cataratas	444	24,38	100,00	71	48,42	51,58
020	020 - Otros procedimientos terapéuticos intraoculares	259	14,22	100,00	71	48,26	51,74
125	125 - Otra escisión de cuello uterino y útero	109	5,99	100,00	49	100,00	-
149	149 - Artroscopia	107	5,88	95,54	50	34,58	65,42
151	151 - Escisión del cartílago semilunar de la rodilla	89	4,89	97,80	51	38,20	61,80
019	019 - Otros procedimientos terapéuticos sobre párpados, conjuntiva y córnea	75	4,12	100,00	54	44,00	56,00
085	085 - Reparación de hernia inguinal y femoral	75	4,12	96,15	49	14,67	85,33
130	130 - Otros procedimientos diagnósticos sobre órganos femeninos	71	3,90	100,00	49	100,00	-
006	006 - Descompresión de nervio periférico	66	3,62	100,00	48	78,79	21,21
170	170 - Escisión de lesión de piel	63	3,46	100,00	69	38,10	61,90
160	160 - Otros procedimientos terapéuticos sobre músculos y tendones	56	3,08	93,33	50	58,93	41,07
115	115 - Circuncisión	53	2,91	100,00	38	-	100,00
143	143 - Bunionectomía o reparación de deformidades de los dedos de los pies	52	2,86	100,00	57	78,85	21,15
162	162 - Otros procedimientos terapéuticos con uso de quirófano sobre articulaciones	47	2,58	97,92	54	48,94	51,06
086	086 - Otra reparación de hernia	35	1,92	92,11	49	48,57	51,43
033	033 - Otros procedimientos terapéuticos con uso de quirófano sobre nariz, boca y faringe	33	1,81	91,67	49	33,33	66,67
175	175 - Otros procedimientos terapéuticos con uso de quirófano sobre piel y mama	28	1,54	100,00	27	32,14	67,86
118	118 - Otros procedimientos terapéuticos con uso de quirófano sobre genitales masculinos	23	1,26	95,83	35	-	100,00
042	042 - Otros procedimientos terapéuticos con uso de quirófano sobre aparato respiratorio y mediastino	19	1,04	95,00	48	68,42	31,58
096	096 - Otros procedimientos terapéuticos con uso de quirófano sobre tracto gastrointestinal inferior	19	1,04	100,00	45	31,58	68,42
028	028 - Procedimientos plásticos sobre nariz	12	0,66	66,67	42	50,00	50,00
081	081 - Procedimientos sobre hemorroides	11	0,60	78,57	47	36,36	63,64
023	023 - Miringotomía	10	0,55	90,91	59	60,00	40,00
117	117 - Otros procedimientos terapéuticos sobre genitales masculinos (sin uso de quirófano en EEUU)	9	0,49	100,00	43	-	100,00
166	166 - Lumpectomía y cuadrantectomía de la mama	8	0,44	100,00	46	75,00	25,00

**25 grupos CCS más frecuentes en cada hospital: número total, % sobre el total, índice de resolución, edad media,
% en mujeres, % en hombres**

02055 - H.A.R DE ALCAUDETÉ (A.S ALTO GUADALQUIVIR)

Grupos CCS	Descripción Grupos CCS	Número Total	% sobre Total	Índice de Resolución	Edad Media	% Mujeres	% Hombres
015	015 - Procedimientos sobre cristalino y cataratas	78	34,21	100,00	73	53,85	46,15
160	160 - Otros procedimientos terapéuticos sobre músculos y tendones	18	7,89	100,00	46	77,78	22,22
143	143 - Bunionectomía o reparación de deformidades de los dedos de los pies	16	7,02	100,00	69	93,75	6,25
085	085 - Reparación de hernia inguinal y femoral	15	6,58	100,00	52	13,33	86,67
086	086 - Otra reparación de hernia	13	5,70	100,00	52	38,46	61,54
006	006 - Descompresión de nervio periférico	12	5,26	100,00	47	58,33	41,67
019	019 - Otros procedimientos terapéuticos sobre párpados, conjuntiva y córnea	8	3,51	100,00	51	12,50	87,50
115	115 - Circuncisión	8	3,51	100,00	43	-	100,00
128	128 - Dilatación y legrado diagnósticos	8	3,51	100,00	44	100,00	-
161	161 - Otro procedimientos terapéuticos con uso de quirófano sobre hueso	7	3,07	100,00	61	85,71	14,29
170	170 - Escisión de lesión de piel	7	3,07	100,00	76	42,86	57,14
172	172 - Injerto de piel	7	3,07	100,00	76	42,86	57,14
175	175 - Otros procedimientos terapéuticos con uso de quirófano sobre piel y mama	5	2,19	100,00	28	60,00	40,00
117	117 - Otros procedimientos terapéuticos sobre genitales masculinos (sin uso de quirófano en EEUU)	3	1,32	100,00	36	-	100,00
125	125 - Otra escisión de cuello uterino y útero	3	1,32	100,00	34	100,00	-
132	132 - Otros procedimientos terapéuticos con uso de quirófano sobre órganos femeninos	3	1,32	100,00	33	100,00	-
149	149 - Artroscopia	3	1,32	100,00	41	-	100,00
033	033 - Otros procedimientos terapéuticos con uso de quirófano sobre nariz, boca y faringe	2	0,88	100,00	45	-	100,00
062	062 - Otros procedimientos diagnósticos cardiovasculares	2	0,88	100,00	68	100,00	-
096	096 - Otros procedimientos terapéuticos con uso de quirófano sobre tracto gastrointestinal inferior	2	0,88	100,00	60	50,00	50,00
151	151 - Escisión del cartílago semilunar de la rodilla	2	0,88	100,00	39	-	100,00
166	166 - Lumpectomía y cuadrantectomía de la mama	2	0,88	100,00	30	100,00	-
020	020 - Otros procedimientos terapéuticos intraoculares	1	0,44	100,00	72	-	100,00
081	081 - Procedimientos sobre hemorroides	1	0,44	100,00	38	100,00	-
162	162 - Otros procedimientos terapéuticos con uso de quirófano sobre articulaciones	1	0,44	100,00	45	-	100,00

**25 grupos CCS más frecuentes en cada hospital: número total, % sobre el total, índice de resolución, edad media,
% en mujeres, % en hombres**

02056 - H.A.R SIERRA NORTE 89 SEVILLA (A.S BAJO GUADALQUIVIR)

Grupos CCS	Descripción Grupos CCS	Número Total	% sobre Total	Índice de Resolución	Edad Media	% Mujeres	% Hombres
015	015 - Procedimientos sobre cristalino y cataratas	237	27,65	100,00	74	55,70	44,30
170	170 - Escisión de lesión de piel	208	24,27	100,00	57	46,15	53,85
020	020 - Otros procedimientos terapéuticos intraoculares	203	23,69	100,00	74	53,69	46,31
085	085 - Reparación de hernia inguinal y femoral	44	5,13	88,00	55	13,64	86,36
019	019 - Otros procedimientos terapéuticos sobre párpados, conjuntiva y córnea	34	3,97	100,00	56	61,76	38,24
033	033 - Otros procedimientos terapéuticos con uso de quirófano sobre nariz, boca y faringe	21	2,45	100,00	38	33,33	66,67
096	096 - Otros procedimientos terapéuticos con uso de quirófano sobre tracto gastrointestinal inferior	15	1,75	88,24	43	46,67	53,33
086	086 - Otra reparación de hernia	14	1,63	93,33	50	14,29	85,71
081	081 - Procedimientos sobre hemorroides	13	1,52	86,67	48	53,85	46,15
117	117 - Otros procedimientos terapéuticos sobre genitales masculinos (sin uso de quirófano en EEUU)	11	1,28	100,00	40	-	100,00
166	166 - Lumpectomía y cuadrantectomía de la mama	10	1,17	90,91	42	100,00	-
115	115 - Circuncisión	9	1,05	100,00	55	-	100,00
030	030 - Amigdalectomía y/o adenoidectomía	8	0,93	100,00	18	87,50	12,50
042	042 - Otros procedimientos terapéuticos con uso de quirófano sobre aparato respiratorio y mediastino	8	0,93	100,00	44	62,50	37,50
175	175 - Otros procedimientos terapéuticos con uso de quirófano sobre piel y mama	8	0,93	88,89	33	50,00	50,00
023	023 - Miringotomía	3	0,35	100,00	48	-	100,00
028	028 - Procedimientos plásticos sobre nariz	3	0,35	100,00	42	33,33	66,67
118	118 - Otros procedimientos terapéuticos con uso de quirófano sobre genitales masculinos	3	0,35	100,00	44	-	100,00
067	067 - Otros procedimientos terapéuticos sobre los sistemas hemático y linfático	2	0,23	100,00	59	50,00	50,00
172	172 - Injerto de piel	2	0,23	100,00	77	-	100,00
014	014 - Procedimientos sobre glaucoma	1	0,12	100,00	60	100,00	-

**25 grupos CCS más frecuentes en cada hospital: número total, % sobre el total, índice de resolución, edad media,
% en mujeres, % en hombres**

02057 - H.A.R DE UTRERA (A.S BAJO GUADALQUIVIR)

Grupos CCS	Descripción Grupos CCS	Número Total	% sobre Total	Índice de Resolución	Edad Media	% Mujeres	% Hombres
170	170 - Escisión de lesión de piel	456	18,10	99,78	51	47,59	52,41
015	015 - Procedimientos sobre cristalino y cataratas	306	12,14	100,00	69	57,19	42,81
020	020 - Otros procedimientos terapéuticos intraoculares	220	8,73	100,00	70	59,55	40,45
019	019 - Otros procedimientos terapéuticos sobre párpados, conjuntiva y córnea	112	4,44	100,00	59	53,57	46,43
085	085 - Reparación de hernia inguinal y femoral	99	3,93	89,19	53	15,15	84,85
117	117 - Otros procedimientos terapéuticos sobre genitales masculinos (sin uso de quirófano en EEUU)	93	3,69	100,00	38	-	100,00
149	149 - Artroscopia	93	3,69	98,94	46	52,69	47,31
033	033 - Otros procedimientos terapéuticos con uso de quirófano sobre nariz, boca y faringe	78	3,10	100,00	38	37,18	62,82
053	053 - Eliminación de venas varicosa de miembro inferior	76	3,02	93,83	51	76,32	23,68
096	096 - Otros procedimientos terapéuticos con uso de quirófano sobre tracto gastrointestinal inferior	73	2,90	89,02	48	52,05	47,95
115	115 - Circuncisión	73	2,90	100,00	39	-	100,00
160	160 - Otros procedimientos terapéuticos sobre músculos y tendones	72	2,86	97,30	50	52,78	47,22
061	061 - Otros procedimientos en vasos no de cabeza y cuello	68	2,70	100,00	46	97,06	2,94
086	086 - Otra reparación de hernia	67	2,66	80,72	55	38,81	61,19
151	151 - Escisión del cartílago semilunar de la rodilla	67	2,66	100,00	46	40,30	59,70
125	125 - Otra escisión de cuello uterino y útero	59	2,34	98,33	51	100,00	-
166	166 - Lumpectomía y cuadrantectomía de la mama	56	2,22	100,00	40	96,43	3,57
143	143 - Bunionectomía o reparación de deformidades de los dedos de los pies	53	2,10	100,00	59	94,34	5,66
081	081 - Procedimientos sobre hemorroides	43	1,71	91,49	50	51,16	48,84
030	030 - Amigdalectomía y/o adenoidectomía	42	1,67	100,00	10	33,33	66,67
175	175 - Otros procedimientos terapéuticos con uso de quirófano sobre piel y mama	40	1,59	90,91	30	25,00	75,00
006	006 - Descompresión de nervio periférico	39	1,55	100,00	52	66,67	33,33
042	042 - Otros procedimientos terapéuticos con uso de quirófano sobre aparato respiratorio y mediastino	24	0,95	100,00	45	41,67	58,33
084	084 - Colectomía y exploración del conducto común	24	0,95	42,86	52	79,17	20,83
023	023 - Miringotomía	20	0,79	100,00	25	55,00	45,00

**25 grupos CCS más frecuentes en cada hospital: número total, % sobre el total, índice de resolución, edad media,
% en mujeres, % en hombres**

02058 - H.A.R DE PUENTE GEÑIL (A.S ALTO GUADALQUIVIR)

Grupos CCS	Descripción Grupos CCS	Número Total	% sobre Total	Índice de Resolución	Edad Media	% Mujeres	% Hombres
015	015 - Procedimientos sobre cristalino y cataratas	227	28,30	99,13	71	47,58	52,42
019	019 - Otros procedimientos terapéuticos sobre párpados, conjuntiva y córnea	66	8,23	98,51	57	45,45	54,55
160	160 - Otros procedimientos terapéuticos sobre músculos y tendones	49	6,11	96,08	55	48,98	51,02
085	085 - Reparación de hernia inguinal y femoral	46	5,74	97,87	57	15,22	84,78
149	149 - Artroscopia	46	5,74	95,83	52	47,83	52,17
117	117 - Otros procedimientos terapéuticos sobre genitales masculinos (sin uso de quirófano en EEUU)	33	4,11	100,00	39	-	100,00
125	125 - Otra escisión de cuello uterino y útero	26	3,24	100,00	50	100,00	-
006	006 - Descompresión de nervio periférico	25	3,12	100,00	50	68,00	32,00
143	143 - Bunionectomía o reparación de deformidades de los dedos de los pies	25	3,12	96,15	59	84,00	16,00
154	154 - Artroplastia diferentes a cadera o rodilla	25	3,12	96,15	53	60,00	40,00
115	115 - Circuncisión	22	2,74	100,00	33	-	100,00
151	151 - Escisión del cartílago semilunar de la rodilla	18	2,24	100,00	50	27,78	72,22
086	086 - Otra reparación de hernia	17	2,12	94,44	49	41,18	58,82
096	096 - Otros procedimientos terapéuticos con uso de quirófano sobre tracto gastrointestinal inferior	17	2,12	100,00	54	17,65	82,35
028	028 - Procedimientos plásticos sobre nariz	15	1,87	100,00	36	26,67	73,33
033	033 - Otros procedimientos terapéuticos con uso de quirófano sobre nariz, boca y faringe	13	1,62	100,00	41	38,46	61,54
053	053 - Eliminación de venas varicosa de miembro inferior	13	1,62	100,00	48	69,23	30,77
172	172 - Injerto de piel	12	1,50	100,00	71	41,67	58,33
175	175 - Otros procedimientos terapéuticos con uso de quirófano sobre piel y mama	12	1,50	100,00	22	33,33	66,67
166	166 - Lumpectomía y cuadrantectomía de la mama	11	1,37	100,00	33	90,91	9,09
170	170 - Escisión de lesión de piel	11	1,37	100,00	72	36,36	63,64
118	118 - Otros procedimientos terapéuticos con uso de quirófano sobre genitales masculinos	10	1,25	100,00	43	-	100,00
042	042 - Otros procedimientos terapéuticos con uso de quirófano sobre aparato respiratorio y mediastino	8	1,00	100,00	46	50,00	50,00
128	128 - Dilatación y legrado diagnósticos	7	0,87	100,00	50	100,00	-
130	130 - Otros procedimientos diagnósticos sobre órganos femeninos	7	0,87	100,00	60	100,00	-

**25 grupos CCS más frecuentes en cada hospital: número total, % sobre el total, índice de resolución, edad media,
% en mujeres, % en hombres**

02059 - H.A.R DE GUADIX (A.S PONIENTE)

Grupos CCS	Descripción Grupos CCS	Número Total	% sobre Total	Índice de Resolución	Edad Media	% Mujeres	% Hombres
015	015 - Procedimientos sobre cristalino y cataratas	302	20,73	99,67	73	51,66	48,34
020	020 - Otros procedimientos terapéuticos intraoculares	297	20,38	100,00	73	51,85	48,15
170	170 - Escisión de lesión de piel	97	6,66	97,98	73	48,45	51,55
019	019 - Otros procedimientos terapéuticos sobre párpados, conjuntiva y córnea	81	5,56	98,78	72	40,74	59,26
160	160 - Otros procedimientos terapéuticos sobre músculos y tendones	75	5,15	98,68	50	65,33	34,67
085	085 - Reparación de hernia inguinal y femoral	67	4,60	97,10	58	10,45	89,55
143	143 - Bunionectomía o reparación de deformidades de los dedos de los pies	47	3,23	66,20	60	78,72	21,28
033	033 - Otros procedimientos terapéuticos con uso de quirófano sobre nariz, boca y faringe	46	3,16	77,97	48	36,96	63,04
006	006 - Descompresión de nervio periférico	44	3,02	100,00	51	63,64	36,36
125	125 - Otra escisión de cuello uterino y útero	41	2,81	89,13	49	100,00	-
149	149 - Artroscopia	37	2,54	100,00	43	32,43	67,57
115	115 - Circuncisión	36	2,47	100,00	38	-	100,00
151	151 - Escisión del cartílago semilunar de la rodilla	36	2,47	100,00	43	33,33	66,67
117	117 - Otros procedimientos terapéuticos sobre genitales masculinos (sin uso de quirófano en EEUU)	34	2,33	100,00	39	-	100,00
086	086 - Otra reparación de hernia	24	1,65	77,42	54	37,50	62,50
175	175 - Otros procedimientos terapéuticos con uso de quirófano sobre piel y mama	23	1,58	100,00	27	30,43	69,57
096	096 - Otros procedimientos terapéuticos con uso de quirófano sobre tracto gastrointestinal inferior	18	1,24	100,00	46	66,67	33,33
130	130 - Otros procedimientos diagnósticos sobre órganos femeninos	18	1,24	100,00	53	100,00	-
028	028 - Procedimientos plásticos sobre nariz	17	1,17	53,12	74	41,18	58,82
166	166 - Lumpectomía y cuadrantectomía de la mama	16	1,10	84,21	40	87,50	12,50
023	023 - Miringotomía	11	0,75	100,00	42	63,64	36,36
172	172 - Injerto de piel	11	0,75	84,62	77	54,55	45,45
042	042 - Otros procedimientos terapéuticos con uso de quirófano sobre aparato respiratorio y mediastino	10	0,69	90,91	46	60,00	40,00
081	081 - Procedimientos sobre hemorroides	9	0,62	100,00	59	66,67	33,33
101	101 - Escisión transuretral, drenaje o eliminación de obstrucción urinaria	9	0,62	90,00	73	22,22	77,78

**25 grupos CCS más frecuentes en cada hospital: número total, % sobre el total, índice de resolución, edad media,
% en mujeres, % en hombres**

02060 - H.A.R DE BENALMÁDENA (A.S COSTA DEL SOL)

Grupos CCS	Descripción Grupos CCS	Número Total	% sobre Total	Índice de Resolución	Edad Media	% Mujeres	% Hombres
015	015 - Procedimientos sobre cristalino y cataratas	853	18,94	100,00	71	53,93	46,07
085	085 - Reparación de hernia inguinal y femoral	339	7,53	91,87	52	14,45	85,55
125	125 - Otra escisión de cuello uterino y útero	339	7,53	96,31	44	100,00	-
160	160 - Otros procedimientos terapéuticos sobre músculos y tendones	310	6,88	89,08	52	62,58	37,42
006	006 - Descompresión de nervio periférico	223	4,95	98,67	52	75,78	24,22
061	061 - Otros procedimientos en vasos no de cabeza y cuello	170	3,78	98,84	52	67,65	32,35
143	143 - Bunionectomía o reparación de deformidades de los dedos de los pies	169	3,75	88,48	57	88,76	11,24
130	130 - Otros procedimientos diagnósticos sobre órganos femeninos	164	3,64	98,20	41	100,00	-
086	086 - Otra reparación de hernia	163	3,62	85,79	49	39,26	60,74
170	170 - Escisión de lesión de piel	158	3,51	100,00	72	44,30	55,70
149	149 - Artroscopia	155	3,44	78,28	46	32,26	67,74
033	033 - Otros procedimientos terapéuticos con uso de quirófano sobre nariz, boca y faringe	147	3,26	93,04	41	38,10	61,90
151	151 - Escisión del cartílago semilunar de la rodilla	123	2,73	90,44	46	21,95	78,05
175	175 - Otros procedimientos terapéuticos con uso de quirófano sobre piel y mama	108	2,40	95,58	25	35,19	64,81
028	028 - Procedimientos plásticos sobre nariz	104	2,31	91,23	38	30,77	69,23
081	081 - Procedimientos sobre hemorroides	89	1,98	76,72	48	47,19	52,81
053	053 - Eliminación de venas varicosa de miembro inferior	86	1,91	97,73	51	56,98	43,02
172	172 - Injerto de piel	85	1,89	100,00	73	44,71	55,29
096	096 - Otros procedimientos terapéuticos con uso de quirófano sobre tracto gastrointestinal inferior	77	1,71	84,62	47	32,47	67,53
019	019 - Otros procedimientos terapéuticos sobre párpados, conjuntiva y córnea	69	1,53	100,00	57	53,62	46,38
117	117 - Otros procedimientos terapéuticos sobre genitales masculinos (sin uso de quirófano en EEUU)	62	1,38	100,00	40	-	100,00
166	166 - Lumpectomía y cuadrantectomía de la mama	61	1,35	96,83	38	100,00	-
161	161 - Otro procedimientos terapéuticos con uso de quirófano sobre hueso	49	1,09	87,50	60	91,84	8,16
084	084 - Colectomía y exploración del conducto común	44	0,98	27,85	43	75,00	25,00
042	042 - Otros procedimientos terapéuticos con uso de quirófano sobre aparato respiratorio y mediastino	39	0,87	100,00	49	41,03	58,97

**25 grupos CCS más frecuentes en cada hospital: número total, % sobre el total, índice de resolución, edad media,
% en mujeres, % en hombres**

02061 - H.A.R DE ÉCIJA (A.S BÁJO GUADALQUIVIR)

Grupos CCS	Descripción Grupos CCS	Número Total	% sobre Total	Índice de Resolución	Edad Media	% Mujeres	% Hombres
015	015 - Procedimientos sobre cristalino y cataratas	413	17,84	100,00	71	50,36	49,64
020	020 - Otros procedimientos terapéuticos intraoculares	278	12,01	99,29	71	49,64	50,36
170	170 - Escisión de lesión de piel	262	11,32	99,62	52	46,56	53,44
019	019 - Otros procedimientos terapéuticos sobre párpados, conjuntiva y córnea	156	6,74	100,00	57	48,08	51,92
149	149 - Artroscopia	90	3,89	71,43	43	24,44	75,56
033	033 - Otros procedimientos terapéuticos con uso de quirófano sobre nariz, boca y faringe	87	3,76	98,86	45	42,53	57,47
143	143 - Bunionectomía o reparación de deformidades de los dedos de los pies	78	3,37	92,86	59	92,31	7,69
085	085 - Reparación de hernia inguinal y femoral	73	3,15	80,22	56	13,70	86,30
160	160 - Otros procedimientos terapéuticos sobre músculos y tendones	70	3,02	77,78	53	62,86	37,14
030	030 - Amigdalectomía y/o adenoidectomía	61	2,63	98,39	11	40,98	59,02
151	151 - Escisión del cartílago semilunar de la rodilla	55	2,38	90,16	44	18,18	81,82
125	125 - Otra escisión de cuello uterino y útero	48	2,07	87,27	52	100,00	-
121	121 - Ligadura de trompas de Falopio	43	1,86	65,15	37	100,00	-
086	086 - Otra reparación de hernia	39	1,68	76,47	53	38,46	61,54
006	006 - Descompresión de nervio periférico	38	1,64	95,00	52	76,32	23,68
117	117 - Otros procedimientos terapéuticos sobre genitales masculinos (sin uso de quirófano en EEUU)	36	1,56	100,00	39	-	100,00
115	115 - Circuncisión	34	1,47	97,14	36	-	100,00
118	118 - Otros procedimientos terapéuticos con uso de quirófano sobre genitales masculinos	34	1,47	94,44	42	-	100,00
175	175 - Otros procedimientos terapéuticos con uso de quirófano sobre piel y mama	34	1,47	100,00	28	23,53	76,47
023	023 - Miringotomía	32	1,38	96,97	31	43,75	56,25
028	028 - Procedimientos plásticos sobre nariz	29	1,25	96,67	38	37,93	62,07
096	096 - Otros procedimientos terapéuticos con uso de quirófano sobre tracto gastrointestinal inferior	26	1,12	89,66	44	42,31	57,69
130	130 - Otros procedimientos diagnósticos sobre órganos femeninos	25	1,08	100,00	51	100,00	-
166	166 - Lumpectomía y cuadrantectomía de la mama	25	1,08	89,29	39	96,00	4,00
042	042 - Otros procedimientos terapéuticos con uso de quirófano sobre aparato respiratorio y mediastino	21	0,91	100,00	48	23,81	76,19

**25 grupos CCS más frecuentes en cada hospital: número total, % sobre el total, índice de resolución, edad media,
% en mujeres, % en hombres**

02063 - H.A.R. DE LOJA (A.S. DE PONIENTE)

Grupos CCS	Descripción Grupos CCS	Número Total	% sobre Total	Índice de Resolución	Edad Media	% Mujeres	% Hombres
015	015 - Procedimientos sobre cristalino y cataratas	470	37,84	100,00	75	55,53	44,47
020	020 - Otros procedimientos terapéuticos intraoculares	436	35,10	100,00	75	55,50	44,50
019	019 - Otros procedimientos terapéuticos sobre párpados, conjuntiva y córnea	91	7,33	100,00	67	39,56	60,44
117	117 - Otros procedimientos terapéuticos sobre genitales masculinos (sin uso de quirófano en EEUU)	46	3,70	100,00	39	-	100,00
033	033 - Otros procedimientos terapéuticos con uso de quirófano sobre nariz, boca y faringe	39	3,14	100,00	41	30,77	69,23
125	125 - Otra escisión de cuello uterino y útero	37	2,98	100,00	52	100,00	-
130	130 - Otros procedimientos diagnósticos sobre órganos femeninos	28	2,25	100,00	52	100,00	-
115	115 - Circuncisión	26	2,09	100,00	39	-	100,00
170	170 - Escisión de lesión de piel	25	2,01	100,00	66	40,00	60,00
014	014 - Procedimientos sobre glaucoma	10	0,81	100,00	73	20,00	80,00
023	023 - Miringotomía	9	0,72	100,00	52	77,78	22,22
121	121 - Ligadura de trompas de Falopio	7	0,56	100,00	34	100,00	-
026	026 - Otros procedimientos terapéuticos sobre el oído	5	0,40	100,00	80	20,00	80,00
028	028 - Procedimientos plásticos sobre nariz	5	0,40	100,00	79	-	100,00
132	132 - Otros procedimientos terapéuticos con uso de quirófano sobre órganos femeninos	3	0,24	100,00	51	100,00	-
172	172 - Injerto de piel	2	0,16	100,00	73	100,00	-
116	116 - Procedimientos diagnóstico sobre genitales masculinos	1	0,08	100,00	83	-	100,00
160	160 - Otros procedimientos terapéuticos sobre músculos y tendones	1	0,08	100,00	44	100,00	-
166	166 - Lumpectomía y cuadrantectomía de la mama	1	0,08	100,00	52	100,00	-

**25 grupos CCS más frecuentes en cada hospital: número total, % sobre el total, índice de resolución, edad media,
% en mujeres, % en hombres**

02064 - H.A.R. DE ALCALÁ LA REAL (A.S. ALTO GUADALQUIVIR)

Grupos CCS	Descripción Grupos CCS	Número Total	% sobre Total	Índice de Resolución	Edad Media	% Mujeres	% Hombres
015	015 - Procedimientos sobre cristalino y cataratas	152	22,16	100,00	72	50,00	50,00
160	160 - Otros procedimientos terapéuticos sobre músculos y tendones	77	11,22	100,00	54	51,95	48,05
143	143 - Bunionectomía o reparación de deformidades de los dedos de los pies	66	9,62	100,00	64	90,91	9,09
085	085 - Reparación de hernia inguinal y femoral	53	7,73	100,00	56	18,87	81,13
006	006 - Descompresión de nervio periférico	45	6,56	100,00	53	77,78	22,22
117	117 - Otros procedimientos terapéuticos sobre genitales masculinos (sin uso de quirófano en EEUU)	34	4,96	100,00	39	-	100,00
019	019 - Otros procedimientos terapéuticos sobre párpados, conjuntiva y córnea	25	3,64	100,00	60	76,00	24,00
033	033 - Otros procedimientos terapéuticos con uso de quirófano sobre nariz, boca y faringe	22	3,21	100,00	53	40,91	59,09
086	086 - Otra reparación de hernia	20	2,92	100,00	59	30,00	70,00
115	115 - Circuncisión	20	2,92	100,00	44	-	100,00
161	161 - Otro procedimientos terapéuticos con uso de quirófano sobre hueso	17	2,48	100,00	58	94,12	5,88
170	170 - Escisión de lesión de piel	14	2,04	100,00	77	35,71	64,29
172	172 - Injerto de piel	14	2,04	100,00	77	35,71	64,29
149	149 - Artroscopia	13	1,90	100,00	42	7,69	92,31
151	151 - Escisión del cartílago semilunar de la rodilla	13	1,90	100,00	42	7,69	92,31
128	128 - Dilatación y legrado diagnósticos	12	1,75	100,00	55	100,00	-
028	028 - Procedimientos plásticos sobre nariz	10	1,46	100,00	38	20,00	80,00
042	042 - Otros procedimientos terapéuticos con uso de quirófano sobre aparato respiratorio y mediastino	8	1,17	100,00	52	12,50	87,50
118	118 - Otros procedimientos terapéuticos con uso de quirófano sobre genitales masculinos	8	1,17	100,00	48	-	100,00
175	175 - Otros procedimientos terapéuticos con uso de quirófano sobre piel y mama	8	1,17	100,00	34	50,00	50,00
096	096 - Otros procedimientos terapéuticos con uso de quirófano sobre tracto gastrointestinal inferior	7	1,02	100,00	57	42,86	57,14
081	081 - Procedimientos sobre hemorroides	6	0,87	100,00	56	83,33	16,67
130	130 - Otros procedimientos diagnósticos sobre órganos femeninos	6	0,87	100,00	49	100,00	-
132	132 - Otros procedimientos terapéuticos con uso de quirófano sobre órganos femeninos	5	0,73	100,00	45	100,00	-
142	142 - Escisión parcial de hueso	5	0,73	100,00	62	60,00	40,00

**25 grupos CCS más frecuentes en cada hospital: número total, % sobre el total, índice de resolución, edad media,
% en mujeres, % en hombres**

02065 - H.A.R. VALLE DEL GUÁDIATO (A.S. ALTO GUADALQUIVIR)

Grupos CCS	Descripción Grupos CCS	Número Total	% sobre Total	Índice de Resolución	Edad Media	% Mujeres	% Hombres
015	015 - Procedimientos sobre cristalino y cataratas	227	28,48	100,00	75	44,49	55,51
160	160 - Otros procedimientos terapéuticos sobre músculos y tendones	65	8,16	100,00	57	64,62	35,38
085	085 - Reparación de hernia inguinal y femoral	59	7,40	100,00	58	15,25	84,75
149	149 - Artroscopia	50	6,27	100,00	50	42,00	58,00
143	143 - Bunionectomía o reparación de deformidades de los dedos de los pies	42	5,27	100,00	62	88,10	11,90
006	006 - Descompresión de nervio periférico	36	4,52	100,00	56	66,67	33,33
019	019 - Otros procedimientos terapéuticos sobre párpados, conjuntiva y córnea	34	4,27	100,00	65	52,94	47,06
053	053 - Eliminación de venas varicosa de miembro inferior	22	2,76	100,00	54	59,09	40,91
154	154 - Artroplastia diferentes a cadera o rodilla	22	2,76	100,00	57	50,00	50,00
161	161 - Otro procedimientos terapéuticos con uso de quirófano sobre hueso	21	2,63	100,00	58	90,48	9,52
086	086 - Otra reparación de hernia	20	2,51	100,00	60	45,00	55,00
151	151 - Escisión del cartílago semilunar de la rodilla	20	2,51	100,00	49	50,00	50,00
033	033 - Otros procedimientos terapéuticos con uso de quirófano sobre nariz, boca y faringe	19	2,38	100,00	46	42,11	57,89
170	170 - Escisión de lesión de piel	19	2,38	100,00	69	42,11	57,89
172	172 - Injerto de piel	19	2,38	100,00	71	42,11	57,89
115	115 - Circuncisión	18	2,26	100,00	50	-	100,00
175	175 - Otros procedimientos terapéuticos con uso de quirófano sobre piel y mama	14	1,76	100,00	34	14,29	85,71
125	125 - Otra escisión de cuello uterino y útero	11	1,38	100,00	47	100,00	-
130	130 - Otros procedimientos diagnósticos sobre órganos femeninos	11	1,38	100,00	48	100,00	-
117	117 - Otros procedimientos terapéuticos sobre genitales masculinos (sin uso de quirófano en EEUU)	9	1,13	100,00	39	-	100,00
142	142 - Escisión parcial de hueso	8	1,00	100,00	57	50,00	50,00
152	152 - Artroplastia de rodilla	6	0,75	100,00	30	50,00	50,00
028	028 - Procedimientos plásticos sobre nariz	5	0,63	100,00	43	60,00	40,00
096	096 - Otros procedimientos terapéuticos con uso de quirófano sobre tracto gastrointestinal inferior	5	0,63	100,00	71	20,00	80,00
166	166 - Lumpectomía y cuadrantectomía de la mama	5	0,63	100,00	43	100,00	-

10 grupos CCS más frecuentes en Andalucía por sexo: número total y número en cada tramo etario**Hombres**

Grupos CCS	Descripción Grupos CCS	Número Total	<1	De 1 a 14	De 15 a 44	De 45 a 64	≥ 65
015	015 - Procedimientos sobre cristalino y cataratas	20.540	4	13	328	4.545	15.650
170	170 - Escisión de lesión de piel	9.046	2	108	1.500	2.382	5.054
085	085 - Reparación de hernia inguinal y femoral	7.258	124	564	1.648	3.087	1.835
115	115 - Circuncisión	6.029	1	860	3.461	990	717
019	019 - Otros procedimientos terapéuticos sobre párpados, conjuntiva y córnea	5.211	77	322	1.065	1.735	2.012
117	117 - Otros procedimientos terapéuticos sobre genitales masculinos (sin uso de quirófano en EEUU)	4.506	-	-	3.890	607	9
020	020 - Otros procedimientos terapéuticos intraoculares	3.173	1	18	213	970	1.971
033	033 - Otros procedimientos terapéuticos con uso de quirófano sobre nariz, boca y faringe	3.025	3	166	1.439	948	469
149	149 - Artroscopia	2.797	-	17	1.439	1.206	135
118	118 - Otros procedimientos terapéuticos con uso de quirófano sobre genitales masculinos	2.596	17	890	1.051	391	247

Mujeres

Grupos CCS	Descripción Grupos CCS	Número Total	<1	De 1 a 14	De 15 a 44	De 45 a 64	≥ 65
015	015 - Procedimientos sobre cristalino y cataratas	24.439	2	9	240	3.715	20.473
170	170 - Escisión de lesión de piel	7.923	1	166	1.908	2.255	3.593
125	125 - Otra escisión de cuello uterino y útero	6.099	-	-	2.674	2.735	690
019	019 - Otros procedimientos terapéuticos sobre párpados, conjuntiva y córnea	5.748	72	354	1.170	2.031	2.121
130	130 - Otros procedimientos diagnósticos sobre órganos femeninos	5.293	-	1	1.852	2.714	726
143	143 - Bunionectomía o reparación de deformidades de los dedos de los pies	4.907	-	7	606	2.488	1.806
006	006 - Descompresión de nervio periférico	3.306	-	1	850	1.914	541
020	020 - Otros procedimientos terapéuticos intraoculares	2.928	-	9	114	650	2.155
160	160 - Otros procedimientos terapéuticos sobre músculos y tendones	2.857	7	120	743	1.489	498
166	166 - Lumpectomía y cuadrantectomía de la mama	2.152	-	13	1.199	710	230

10 grupos CCS más frecuentes en Andalucía por grupos de edad : número total y número en hombres y en mujeres**Menores de 1 año**

Grupos CCS	Descripción Grupos CCS	Número Total	Hombre	Mujer
019	019 - Otros procedimientos terapéuticos sobre párpados, conjuntiva y córnea	149	77	72
085	085 - Reparación de hernia inguinal y femoral	140	124	16
160	160 - Otros procedimientos terapéuticos sobre músculos y tendones	22	15	7
118	118 - Otros procedimientos terapéuticos con uso de quirófano sobre genitales masculinos	17	17	-
096	096 - Otros procedimientos terapéuticos con uso de quirófano sobre tracto gastrointestinal inferior	7	7	-
015	015 - Procedimientos sobre cristalino y cataratas	6	4	2
169	169 - Desbridamiento de herida, infección o quemadura	6	4	2
021	021 - Otros procedimientos terapéuticos sobre músculos extraoculares y órbita	4	2	2
033	033 - Otros procedimientos terapéuticos con uso de quirófano sobre nariz, boca y faringe	4	3	1
170	170 - Escisión de lesión de piel	3	2	1

1 a 14 años

Grupos CCS	Descripción Grupos CCS	Número Total	Hombre	Mujer
030	030 - Amigdalectomía y/o adenoidectomía	3.718	2.147	1.571
023	023 - Miringotomía	1.461	838	623
118	118 - Otros procedimientos terapéuticos con uso de quirófano sobre genitales masculinos	890	890	-
115	115 - Circuncisión	866	860	6
085	085 - Reparación de hernia inguinal y femoral	781	564	217
019	019 - Otros procedimientos terapéuticos sobre párpados, conjuntiva y córnea	676	322	354
021	021 - Otros procedimientos terapéuticos sobre músculos extraoculares y órbita	463	243	220
086	086 - Otra reparación de hernia	320	166	154
033	033 - Otros procedimientos terapéuticos con uso de quirófano sobre nariz, boca y faringe	301	166	134
170	170 - Escisión de lesión de piel	274	108	166

15 a 44 años

Grupos CCS	Descripción Grupos CCS	Número Total	Hombre	Mujer
117	117 - Otros procedimientos terapéuticos sobre genitales masculinos (sin uso de quirófano en EEUU)	3.897	3.890	7
115	115 - Circuncisión	3.468	3.461	5
170	170 - Escisión de lesión de piel	3.410	1.500	1.908
125	125 - Otra escisión de cuello uterino y útero	2.674	-	2.674
033	033 - Otros procedimientos terapéuticos con uso de quirófano sobre nariz, boca y faringe	2.391	1.439	952
175	175 - Otros procedimientos terapéuticos con uso de quirófano sobre piel y mama	2.341	1.588	752
019	019 - Otros procedimientos terapéuticos sobre párpados, conjuntiva y córnea	2.238	1.065	1.170
127	127 - Dilatación, legrado y aspiración tras parto o aborto	2.071	-	2.071
120	120 - Otras intervenciones sobre ovario	2.035	2	2.033
085	085 - Reparación de hernia inguinal y femoral	1.930	1.648	281

10 grupos CCS más frecuentes en Andalucía por grupos de edad : número total y número en hombres y en mujeres**45 a 64 años**

Grupos CCS	Descripción Grupos CCS	Número Total	Hombre	Mujer
015	015 - Procedimientos sobre cristalino y cataratas	8.262	4.545	3.715
170	170 - Escisión de lesión de piel	4.638	2.382	2.255
019	019 - Otros procedimientos terapéuticos sobre párpados, conjuntiva y córnea	3.770	1.735	2.031
085	085 - Reparación de hernia inguinal y femoral	3.472	3.087	384
143	143 - Bunionectomía o reparación de deformidades de los dedos de los pies	2.877	389	2.488
125	125 - Otra escisión de cuello uterino y útero	2.736	1	2.735
130	130 - Otros procedimientos diagnósticos sobre órganos femeninos	2.715	1	2.714
160	160 - Otros procedimientos terapéuticos sobre músculos y tendones	2.589	1.100	1.489
006	006 - Descompresión de nervio periférico	2.514	600	1.914
149	149 - Artroscopia	2.175	1.206	969

De 65 años y más

Grupos CCS	Descripción Grupos CCS	Número Total	Hombre	Mujer
015	015 - Procedimientos sobre cristalino y cataratas	36.130	15.650	20.473
170	170 - Escisión de lesión de piel	8.649	5.054	3.593
019	019 - Otros procedimientos terapéuticos sobre párpados, conjuntiva y córnea	4.133	2.012	2.121
020	020 - Otros procedimientos terapéuticos intraoculares	4.126	1.971	2.155
085	085 - Reparación de hernia inguinal y femoral	2.111	1.835	276
143	143 - Bunionectomía o reparación de deformidades de los dedos de los pies	2.054	248	1.806
172	172 - Injerto de piel	1.585	929	655
160	160 - Otros procedimientos terapéuticos sobre músculos y tendones	906	408	498
033	033 - Otros procedimientos terapéuticos con uso de quirófano sobre nariz, boca y faringe	809	469	340
006	006 - Descompresión de nervio periférico	778	237	541

INFORME POR CATEGORÍA Y GRUPO CCS

Por categorías y grupos CCS en Andalucía: número de grupos CCS, índice de resolución, edad media, % CCS en mujeres, % CCS en hombres

Categorías CCS	Descripción Categoría CCS	Grupos CCS	Descripción Grupos CCS	Número Grupos CCS	Índice de Resolución	Edad Media	% Mujeres	% Hombres
1	Intervenciones sobre el sistema nervioso	005	005 - Inserción de catéter o de estimulador espinal e inyección en el canal espinal	184	63,67	51	53,26	46,74
		006	006 - Descompresión de nervio periférico	4.413	93,00	53	74,92	25,08
		007	007 - Otros procedimientos diagnósticos del sistema nervioso	2	16,67	61	100,00	-
		009	009 - Otros procedimientos terapéuticos con uso de quirófano del sistema nervioso	148	55,43	53	66,22	33,78
2	Intervenciones sobre el sistema endocrino	010	010 - Tiroidectomía parcial o total	203	7,39	50	81,28	18,72
3	Intervenciones sobre el ojo	013	013 - Trasplante de cornea	199	42,07	52	49,75	50,25
		014	014 - Procedimientos sobre glaucoma	1.061	84,61	67	50,90	49,10
		015	015 - Procedimientos sobre cristalino y cataratas	44.988	97,52	72	54,32	45,66
		016	016 - Reparación de desgarro y desprendimiento de retina	542	41,31	60	37,08	62,92
		019	019 - Otros procedimientos terapéuticos sobre párpados,	10.966	94,19	54	52,42	47,52
		020	020 - Otros procedimientos terapéuticos intraoculares	6.101	78,70	68	47,99	52,01
4	Intervenciones sobre el oído	021	021 - Otros procedimientos terapéuticos sobre músculos extraoculares y órbita	912	82,76	28	50,99	48,90
		022	022 - Timpanoplastia	309	40,13	38	56,96	42,72
		023	023 - Miringotomía	2.288	81,48	21	42,31	57,69
5	Intervenciones sobre nariz, boca y faringe	026	026 - Otros procedimientos terapéuticos sobre el oído	518	53,13	50	43,24	56,76
		028	028 - Procedimientos plásticos sobre nariz	1.498	57,48	46	29,31	70,69
		029	029 - Procedimientos sobre dientes	983	71,34	38	54,12	45,68
		030	030 - Amigdalectomía y/o adenoidectomía	4.302	69,23	8	43,98	56,02
		031	031 - Procedimientos diagnóstico sobre en nariz, boca y faringe	104	78,79	60	56,73	43,27
6	Intervenciones sobre aparato respiratorio	033	033 - Otros procedimientos terapéuticos con uso de quirófano sobre nariz, boca y faringe	5.109	78,46	43	40,71	59,21
		042	042 - Otros procedimientos terapéuticos con uso de quirófano sobre aparato respiratorio y mediastino	1.813	63,50	49	42,80	57,20
7	Intervenciones sobre el sistema cardiovascular	053	053 - Eliminación de venas varicosa de miembro inferior	2.338	87,70	48	65,57	34,43
		057	057 - Creación, revisión y eliminación de la fístula arteriovenosa o de cánula vaso a vaso para diálisis	595	63,91	62	39,50	60,50
		061	061 - Otros procedimientos en vasos no de cabeza y cuello	435	71,19	48	73,56	26,44
		062	062 - Otros procedimientos diagnósticos cardiovasculares	51	44,74	71	62,75	37,25

Por categorías y grupos CCS en Andalucía: número de grupos CCS, índice de resolución, edad media, % CCS en mujeres, % CCS en hombres

Categorías CCS	Descripción Categoría CCS	Grupos CCS	Descripción Grupos CCS	Número Grupos CCS	Índice de Resolución	Edad Media	% Mujeres	% Hombres
8	Intervenciones sobre los sistemas hemático y linfático	067	067 - Otros procedimientos terapéuticos sobre los sistemas hemático y linfático	831	13,87	50	60,65	39,23
9	Intervenciones sobre el aparato digestivo	081	081 - Procedimientos sobre hemorroides	1.393	63,81	49	47,38	52,62
		084	084 - Colectectomía y exploración del conducto común	1.339	14,87	52	69,90	30,10
		085	085 - Reparación de hernia inguinal y femoral	8.434	70,68	49	13,92	86,06
		086	086 - Otra reparación de hernia	4.028	47,54	47	40,84	59,14
		087	087 - Laparoscopia	102	5,28	29	59,80	40,20
		090	090 - Escisión y lisis de adhesiones peritoneales	48	6,79	46	85,42	14,58
		094	094 - Otros procedimientos terapéuticos con uso de quirófano sobre tracto gastrointestinal superior	26	4,96	49	65,38	34,62
		096	096 - Otros procedimientos terapéuticos con uso de quirófano sobre tracto gastrointestinal inferior	2.819	50,68	46	37,28	62,72
10	Intervenciones sobre el sistema urinario	099	099 - Otros procedimientos terapéuticos con uso de quirófano sobre aparato digestivo	82	32,41	53	53,66	46,34
		101	101 - Escisión transuretral, drenaje o eliminación de obstrucción urinaria	602	11,03	68	19,27	80,56
		103	103 - Nefrotomía y nefrostomía	91	7,27	61	36,26	63,74
		106	106 - Procedimientos sobre incontinencia genitourinaria	402	26,60	53	98,26	1,74
		109	109 - Procedimientos sobre uretra	460	44,62	60	5,22	94,78
112	112 - Otros procedimientos terapéuticos con uso de quirófano sobre vías urinarias	108	42,52	32	48,15	51,85		
11	Intervenciones sobre órganos genitales masculinos	115	115 - Circuncisión	6.045	96,37	33	0,20	99,74
		116	116 - Procedimientos diagnóstico sobre genitales masculinos	222	87,06	48	-	100,00
		117	117 - Otros procedimientos terapéuticos sobre genitales masculinos (sin uso de quirófano en EEUU)	4.515	99,45	39	0,20	99,80
		118	118 - Otros procedimientos terapéuticos con uso de quirófano sobre genitales masculinos	2.599	62,67	28	0,08	99,88
12	Intervenciones sobre órganos genitales femeninos	119	119 - Ooforectomía unilateral y bilateral	96	2,92	49	98,96	1,04
		120	120 - Otras intervenciones sobre ovario	2.063	66,48	34	99,90	0,10
		121	121 - Ligadura de trompas de Falopio	1.755	48,79	36	100,00	-
		123	123 - Otras intervenciones sobre trompas de Falopio	-	-	-	-	-
		125	125 - Otra escisión de cuello uterino y útero	6.100	85,59	47	99,98	0,02
		127	127 - Dilatación, legrado y aspiración tras parto o aborto	2.093	34,39	33	100,00	-
		128	128 - Dilatación y legrado diagnósticos	1.236	77,93	46	99,76	0,24
		130	130 - Otros procedimientos diagnósticos sobre órganos femeninos	5.295	93,55	50	99,96	0,04
		132	132 - Otros procedimientos terapéuticos con uso de quirófano sobre órganos femeninos	708	57,33	40	100,00	-

Por categorías y grupos CCS en Andalucía: número de grupos CCS, índice de resolución, edad media, % CCS en mujeres, % CCS en hombres

Categorías CCS	Descripción Categoría CCS	Grupos CCS	Descripción Grupos CCS	Número Grupos CCS	Índice de Resolución	Edad Media	% Mujeres	% Hombres
13	Procedimientos Obstétricos	141	141 - Otros procedimientos obstétricos terapéuticos	24	18,75	31	100,00	-
14	Intervenciones sobre el sistema musculoesquelético	142	142 - Escisión parcial de hueso	972	41,33	48	60,49	39,51
		143	143 - Bunionectomía o reparación de deformidades de los dedos de los pies	5.748	88,49	58	85,37	14,63
		144	144 - Tratamiento de fractura o luxación facial	94	61,04	37	30,85	69,15
		145	145 - Tratamiento de fractura o luxación de radio y cúbito	699	74,84	43	53,65	46,35
		146	146 - Tratamiento de fractura o luxación de cadera y fémur	126	18,67	33	34,92	65,08
		147	147 - Tratamiento de fractura o luxación de extremidad inferior (excepto cadera o fémur)	1.264	59,07	45	52,45	47,55
		148	148 - Otro procedimiento sobre fracturas o luxaciones	913	57,03	41	42,61	57,39
		149	149 - Artroscopia	4.452	58,67	46	37,17	62,83
		151	151 - Escisión del cartílago semilunar de la rodilla	2.574	78,02	47	33,68	66,32
		152	152 - Artroplastia de rodilla	306	26,15	32	12,42	87,58
		154	154 - Artroplastia diferentes a cadera o rodilla	505	29,26	47	43,76	56,24
		159	159 - Otros procedimientos diagnósticos sobre el sistema musculoesquelético	377	38,39	45	50,93	49,07
		160	160 - Otros procedimientos terapéuticos sobre músculos y tendones	4.971	66,17	50	57,47	42,51
		161	161 - Otro procedimientos terapéuticos con uso de quirófano sobre hueso	829	69,61	56	86,61	13,39
162	162 - Otros procedimientos terapéuticos con uso de quirófano sobre articulaciones	431	56,79	49	42,69	57,31		
15	Intervenciones sobre el sistema tegumentario	165	165 - Biopsia y otros procedimientos diagnósticos sobre la mama	112	36,72	54	95,54	3,57
		166	166 - Lumpectomía y cuadrantectomía de la mama	2.239	47,56	43	96,11	3,80
		169	169 - Desbridamiento de herida, infección o quemadura	1.448	30,53	60	35,01	64,99
		170	170 - Escisión de lesión de piel	16.974	93,97	61	46,68	53,29
		172	172 - Injerto de piel	2.167	62,31	71	42,27	57,68
		175	175 - Otros procedimientos terapéuticos con uso de quirófano sobre piel y mama	2.857	85,59	29	34,83	65,14
Total				193.636	68,52	53	51,55	48,43

DESCOMPRESIÓN DE NERVIO PERIFÉRICO

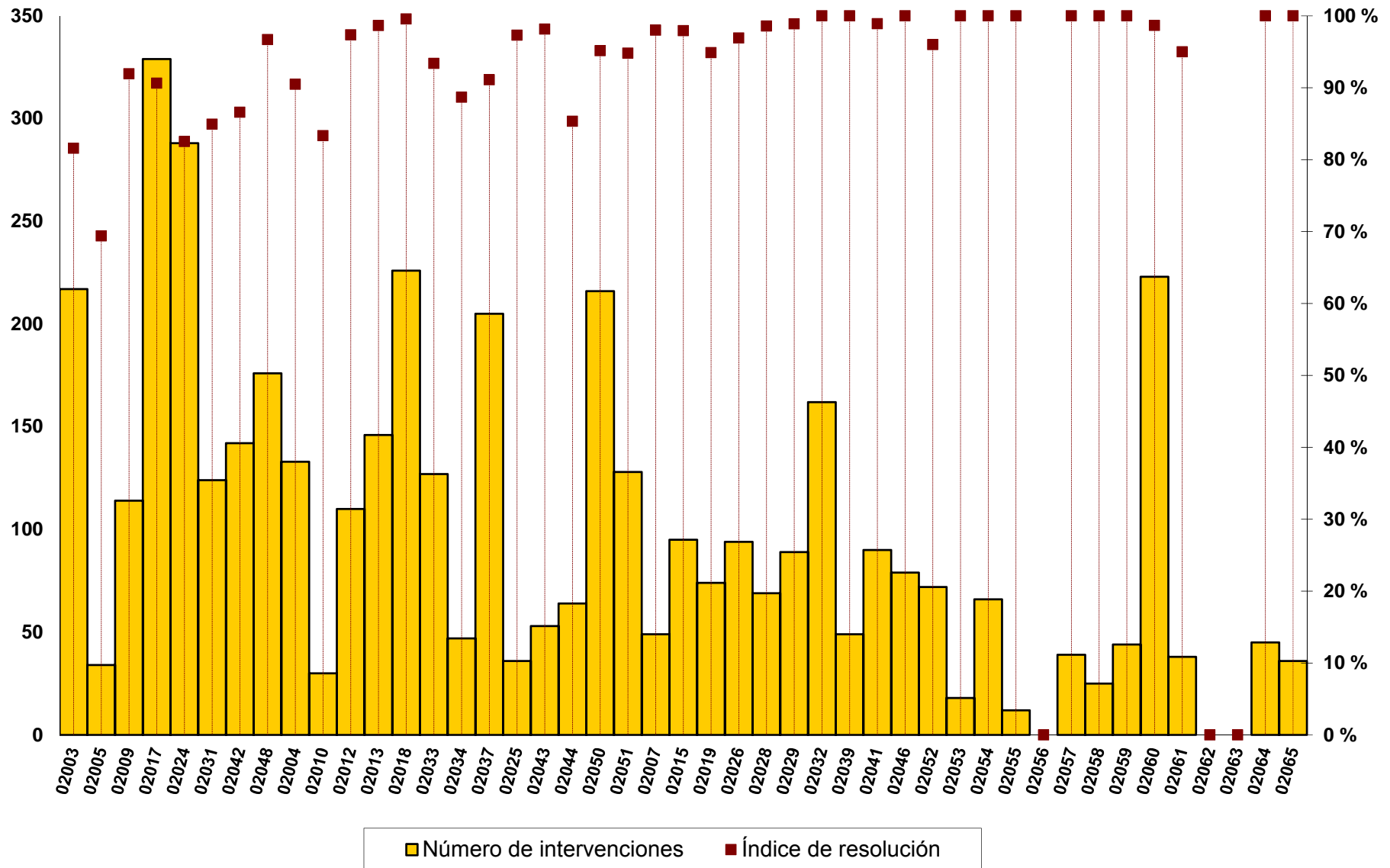
Descompresión de nervio periférico por hospital y Andalucía: número total, índice de resolución, número en cada grupo etario, % en mujeres y % en hombres

Tipo Hospital	Hospital	Número total	Índice de Resolución	<1	De 1 a 14	De 15 a 44	De 45 a 64	≥ 65	% Mujeres	% Hombres
1	02003 - A.H. VIRGEN DEL ROCÍO (SEVILLA)	217	81,58	-	-	60	109	48	86,64	13,36
1	02005 - A.H. VIRGEN MACARENA (SEVILLA)	34	69,39	-	-	10	23	1	67,65	32,35
1	02009 - A.H. PUERTA DEL MAR (CÁDIZ)	114	91,94	-	-	21	69	24	83,33	16,67
1	02017 - A.H. VIRGEN DE LAS NIEVES (GRANADA)	329	90,63	-	-	67	208	54	73,86	26,14
1	02024 - A.H. REINA SOFIA (CÓRDOBA)	288	82,52	-	-	69	163	56	67,01	32,99
1	02031 - A.H. MÁLAGA	124	84,93	-	-	21	71	32	84,68	15,32
1	02042 - C.H. DE JAÉN	142	86,59	-	-	33	87	22	71,83	28,17
1	02048 - A.H. TORRECÁRDENAS (ALMERÍA)	176	96,70	-	2	37	103	34	75,57	24,43
2	02004 - A.G.S. SUR DE SEVILLA	133	90,48	-	-	39	72	22	75,19	24,81
2	02010 - A.G.S. CAMPO DE GIBRALTAR	30	83,33	-	-	7	14	9	66,67	33,33
2	02012 - A.G.S. NORTE DE CÁDIZ	110	97,35	-	-	26	70	14	83,64	16,36
2	02013 - A.H. PUERTO REAL	146	98,65	-	1	42	83	20	76,03	23,97
2	02018 - A.H. SAN CECILIO (GRANADA)	226	99,56	-	-	63	115	48	76,55	23,45
2	02033 - A.H. VIRGEN DE LA VICTORIA (MÁLAGA)	127	93,38	-	-	29	74	24	78,74	21,26
2	02034 - H. COSTA DEL SOL (A.S.COSTA DEL SOL)	47	88,68	-	-	11	27	9	82,98	17,02
2	02037 - C.H. DE HUELVA	205	91,11	-	-	42	123	40	82,93	17,07
3	02025 - A.G.S. SUR DE CÓRDOBA	36	97,30	-	-	11	17	8	52,78	47,22
3	02043 - A.G.S. NORTE DE JAÉN (LINARES)	53	98,15	-	-	13	33	7	73,58	26,42
3	02044 - A.G.S. NORTE DE JAÉN (ÚBEDA)	64	85,33	-	-	15	38	11	79,69	20,31
3	02050 - H. DE PONIENTE - EL EJIDO (A.S. DE PONIENTE)	216	95,15	-	-	74	119	23	71,30	28,70
3	02051 - A.H. SAN JUAN DE DIOS (ALJARAFE)	128	94,81	-	-	28	76	24	71,88	28,12
4	02007 - A.G.S DE OSUNA	49	98,00	-	-	13	29	7	67,35	32,65
4	02015 - A.G.S. NORDESTE DE GRANADA	95	97,94	-	-	19	52	24	74,74	25,26
4	02019 - A.G.S SUR DE GRANADA (MOTRIL)	74	94,87	-	-	17	45	12	78,38	21,62
4	02026 - A.S. NORTE DE CÓRDOBA (POZOBLANCO)	94	96,91	-	-	26	48	20	63,83	36,17
4	02028 - A.G.S NORTE DE MÁLAGA (ANTEQUERA)	69	98,57	-	-	13	49	7	78,26	21,74
4	02029 - A.G.S SERRANÍA DE MÁLAGA (RONDA)	89	98,89	-	-	26	53	10	68,54	31,46
4	02032 - A.G.S. ESTE DE MÁLAGA - AXARQUÍA	162	100,00	-	-	50	82	30	82,72	17,28
4	02039 - A.G.S. NORTE DE HUELVA (RIOTINTO)	49	100,00	-	-	10	35	4	63,27	36,73
4	02041 - H. ALTO GUADALQUIVIR DE ANDUJAR (A.S. ALTO GUADALQUIVIR)	90	98,90	-	-	23	46	21	80,00	20,00
4	02046 - A.G.S NORTE DE ALMERÍA (HUÉRCAL-OVERA)	79	100,00	-	-	19	43	17	68,35	31,65
4	02052 - H. DE MONTILLA (A.S. ALTO GUADALQUIVIR)	72	96,00	-	-	21	37	14	54,17	45,83
5	02053 - H.A.R. SIERRA DE SEGURA (A.S. ALTO GUADALQUIVIR)	18	100,00	-	-	2	11	5	55,56	44,44
5	02054 - H.A.R. EL TOYO (A.S. DE PONIENTE)	66	100,00	-	-	24	37	5	78,79	21,21
5	02055 - H.A.R. DE ALCAUDETE (A.S. ALTO GUADALQUIVIR)	12	100,00	-	-	7	4	1	58,33	41,67
5	02056 - H.A.R. SIERRA NORTE (A.S. BAJO GUADALQUIVIR)	-	-	-	-	-	-	-	-	-
5	02057 - H.A.R. DE UTRERA (A.S. BAJO GUADALQUIVIR)	39	100,00	-	-	11	21	7	66,67	33,33
5	02058 - H.A.R. DE PUENTE GENIL (A.S. ALTO GUADALQUIVIR)	25	100,00	-	-	8	14	3	68,00	32,00
5	02059 - H.A.R. DE GUADIX (A.S. DE PONIENTE)	44	100,00	-	-	16	20	8	63,64	36,36
5	02060 - H.A.R. DE BENALMÁDENA (A.S.COSTA DEL SOL)	223	98,67	-	-	59	135	29	75,78	24,22
5	02061 - H.A.R. DE ÉCIJA (A.S. BAJO GUADALQUIVIR)	38	95,00	-	-	14	17	7	76,32	23,68
5	02062 - H.A.R. DE MORÓN DE LA FRONTERA (A.S. BAJO GUADALQUIVIR)	-	-	-	-	-	-	-	-	-
5	02063 - H.A.R. DE LOJA (A.S. DE PONIENTE)	-	-	-	-	-	-	-	-	-
5	02064 - H.A.R. DE ALCALÁ LA REAL (A.S. ALTO GUADALQUIVIR)	45	100,00	-	-	17	18	10	77,78	22,22
5	02065 - H.A.R. VALLE DEL GUADIATO (A.S. ALTO GUADALQUIVIR)	36	100,00	-	-	5	24	7	66,67	33,33
	Total	4.413	93,00	-	3	1.118	2.514	778	74,92	25,08

Descompresión de nervio periférico en HDQ e IR por Hospital. Andalucía 2014

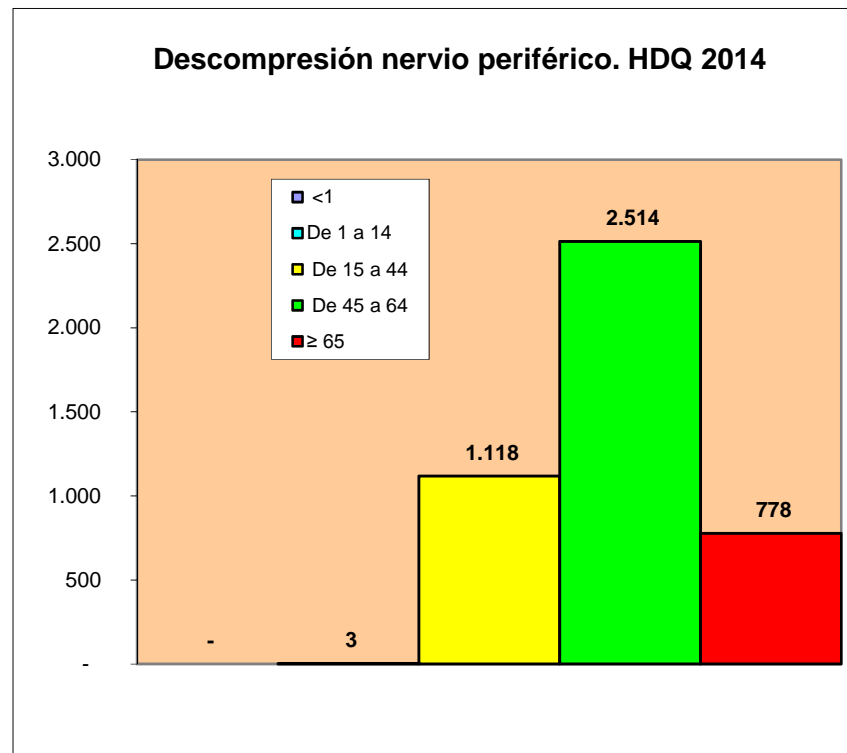
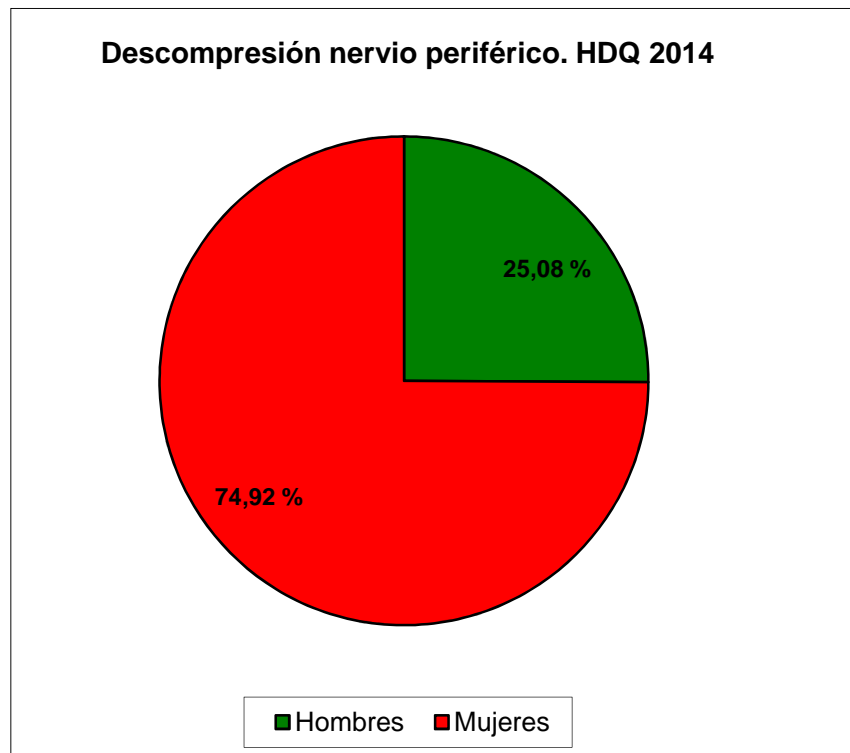
Nº de intervenciones

Índice de resolución



Descompresión nervio periférico en Andalucía: ámbito, sexo y grupo de edad.

Ambito	Número total	Hombre	Mujer	% Mujeres	<1	De 1 a 14	De 15 a 44	De 45 a 64	≥ 65
HDQ	4.413	1.107	3.306	74,92	-	3	1.118	2.514	778
HOSP	332	158	174	52,41	3	4	101	161	63
Total	4.745	1.265	3.480	73,34	3	7	1.219	2.675	841



BUNIECTOMÍA O REPARACIÓN DE DEFORMIDADES
DE LOS DEDOS DE LOS PIES

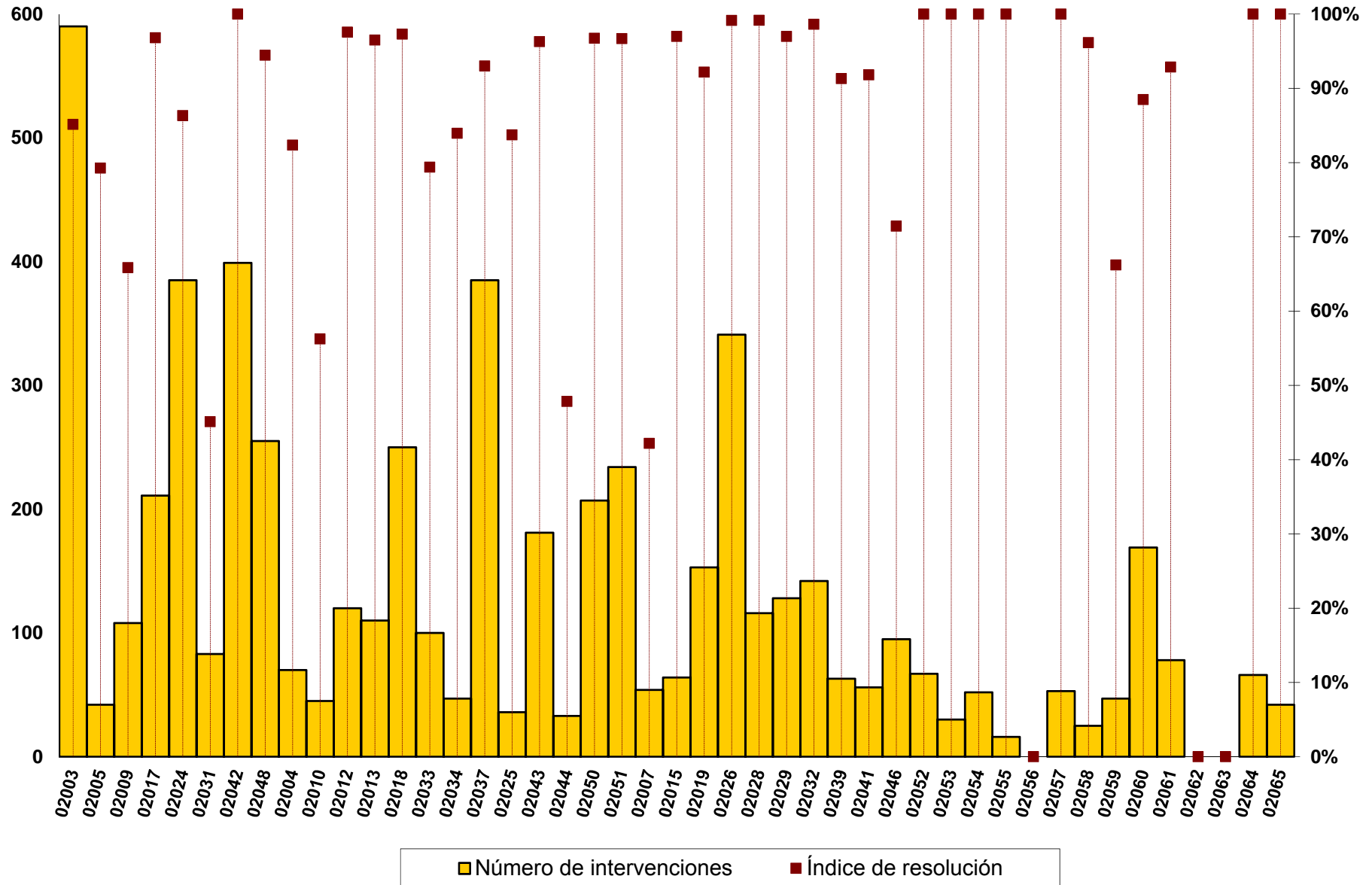
Bunietomía o reparación de deformidades de los dedos de los pies por hospital y Andalucía: número total, índice de resolución, número en cada tramo etario, % en mujeres y % en hombres

Tipo Hospital	Hospital	Número Total	Índice de Resolución	<1	De 1 a 14	De 15 a 44	De 45 a 64	≥ 65	% Mujeres	% Hombres
1	02003 - A.H. VIRGEN DEL ROCÍO (SEVILLA)	590	85,14	-	1	55	298	236	84,75	15,25
1	02005 - A.H. VIRGEN MACARENA (SEVILLA)	42	79,25	-	-	4	23	15	80,95	19,05
1	02009 - A.H. PUERTA DEL MAR (CÁDIZ)	108	65,85	-	-	11	60	37	85,19	14,81
1	02017 - A.H. VIRGEN DE LAS NIEVES (GRANADA)	211	96,79	-	1	37	105	68	87,68	12,32
1	02024 - A.H. REINA SOFÍA (CÓRDOBA)	385	86,32	-	-	48	204	133	84,16	15,84
1	02031 - A.H. MÁLAGA	83	45,11	-	1	12	39	31	78,31	21,69
1	02042 - C.H. DE JAÉN	399	100,00	-	5	60	189	145	78,20	21,80
1	02048 - A.H. TORRECÁRDENAS (ALMERÍA)	255	94,44	-	-	38	126	91	90,59	9,41
2	02004 - A.G.S. SUR DE SEVILLA	70	82,35	-	-	7	34	29	88,57	11,43
2	02010 - A.G.S. CAMPO DE GIBRALTAR	45	56,25	-	-	4	20	21	77,78	22,22
2	02012 - A.G.S. NORTE DE CÁDIZ	120	97,56	-	3	19	70	28	82,50	17,50
2	02013 - A.H. PUERTO REAL	110	96,49	-	-	22	55	33	84,55	15,45
2	02018 - A.H. SAN CECILIO (GRANADA)	250	97,28	-	-	39	130	81	83,20	16,80
2	02033 - A.H. VIRGEN DE LA VICTORIA (MÁLAGA)	100	79,37	-	-	17	56	27	86,00	14,00
2	02034 - H. COSTA DEL SOL (A.S. COSTA DEL SOL)	47	83,93	-	-	7	18	22	82,98	17,02
2	02037 - C.H. DE HUELVA	385	93,00	-	-	67	212	106	85,71	14,29
3	02025 - A.G.S. SUR DE CÓRDOBA	36	83,72	-	-	3	14	19	83,33	16,67
3	02043 - A.G.S. NORTE DE JAÉN (LINARES)	181	96,28	-	-	22	103	56	84,53	15,47
3	02044 - A.G.S. NORTE DE JAÉN (ÚBEDA)	33	47,83	-	-	2	21	10	87,88	12,12
3	02050 - H. DE PONIENTE - EL EJIDO (A.S. DE PONIENTE)	207	96,73	-	1	46	96	64	86,96	13,04
3	02051 - A.H. SAN JUAN DE DIOS (ALJARAFE)	234	96,69	-	-	34	117	83	83,76	16,24
4	02007 - A.G.S. DE OSUNA	54	42,19	-	-	5	28	21	81,48	18,52
4	02015 - A.G.S. NORDESTE DE GRANADA	64	96,97	-	-	12	29	23	89,06	10,94
4	02019 - A.G.S. SUR DE GRANADA (MOTRIL)	153	92,17	-	1	24	80	48	81,05	18,95
4	02026 - A.S. NORTE DE CÓRDOBA (POZOBLANCO)	341	99,13	-	-	48	187	106	86,22	13,78
4	02028 - A.G.S. NORTE DE MÁLAGA (ANTEQUERA)	116	99,15	-	-	14	56	46	84,48	15,52
4	02029 - A.G.S. SERRANÍA DE MÁLAGA (RONDA)	128	96,97	-	-	14	63	51	92,97	7,03
4	02032 - A.G.S. ESTE DE MÁLAGA - AXARQUÍA	142	98,61	-	-	19	60	63	92,96	7,04
4	02039 - A.G.S. NORTE DE HUELVA (RIOTINTO)	63	91,30	-	-	11	31	21	93,65	6,35
4	02041 - H. ALTO GUADALQUIVIR DE ANDUJAR (A.S. ALTO GUADALQUIVIR)	56	91,80	-	-	8	21	27	89,29	10,71
4	02046 - A.G.S. NORTE DE ALMERÍA (HUÉRCAL-OVERA)	95	71,43	-	-	12	41	42	85,26	14,74
4	02052 - H. DE MONTILLA (A.S. ALTO GUADALQUIVIR)	67	100,00	-	-	8	22	37	83,58	16,42
5	02053 - H.A.R. SIERRA DE SEGURA (A.S. ALTO GUADALQUIVIR)	30	100,00	-	-	3	14	13	90,00	10,00
5	02054 - H.A.R. EL TOYO (A.S. DE PONIENTE)	52	100,00	-	-	9	27	16	78,85	21,15
5	02055 - H.A.R. DE ALCAUDET (A.S. ALTO GUADALQUIVIR)	16	100,00	-	-	1	3	12	93,75	6,25
5	02056 - H.A.R. SIERRA NORTE (A.S. BAJO GUADALQUIVIR)	-	-	-	-	-	-	-	-	-
5	02057 - H.A.R. DE UTRERA (A.S. BAJO GUADALQUIVIR)	53	100,00	-	-	4	34	15	94,34	5,66
5	02058 - H.A.R. DE PUENTE GENIL (A.S. ALTO GUADALQUIVIR)	25	96,15	-	-	4	13	8	84,00	16,00
5	02059 - H.A.R. DE GUADIX (A.S. DE PONIENTE)	47	66,20	-	-	3	23	21	78,72	21,28
5	02060 - H.A.R. DE BÉNALMÁDENA (A.S. COSTA DEL SOL)	169	88,48	-	-	31	81	57	88,76	11,24
5	02061 - H.A.R. DE ÉCIJA (A.S. BAJO GUADALQUIVIR)	78	92,86	-	-	9	33	36	92,31	7,69
5	02062 - H.A.R. DE MORÓN DE LA FRONTERA (A.S. BAJO GUADALQUIVIR)	-	-	-	-	-	-	-	-	-
5	02063 - H.A.R. DE LOJA (A.S. DE PONIENTE)	-	-	-	-	-	-	-	-	-
5	02064 - H.A.R. DE ALCALÁ LA REAL (A.S. ALTO GUADALQUIVIR)	66	100,00	-	-	6	25	35	90,91	9,09
5	02065 - H.A.R. VALLE DEL GUADIATO (A.S. ALTO GUADALQUIVIR)	42	100,00	-	-	5	16	21	88,10	11,90
	Total	5.748	88,49	-	13	804	2.877	2.054	85,37	14,63

Bunietomía o reparación deformidades dedos de los pies en HDQ e IR por Hospital. Andalucía 2014

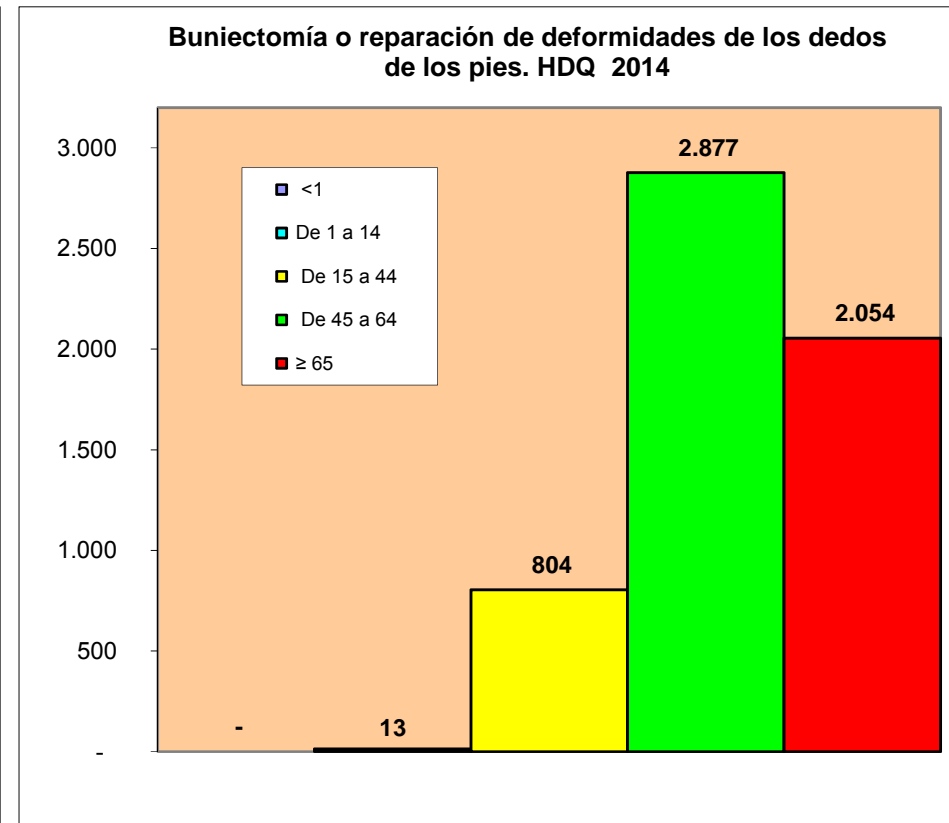
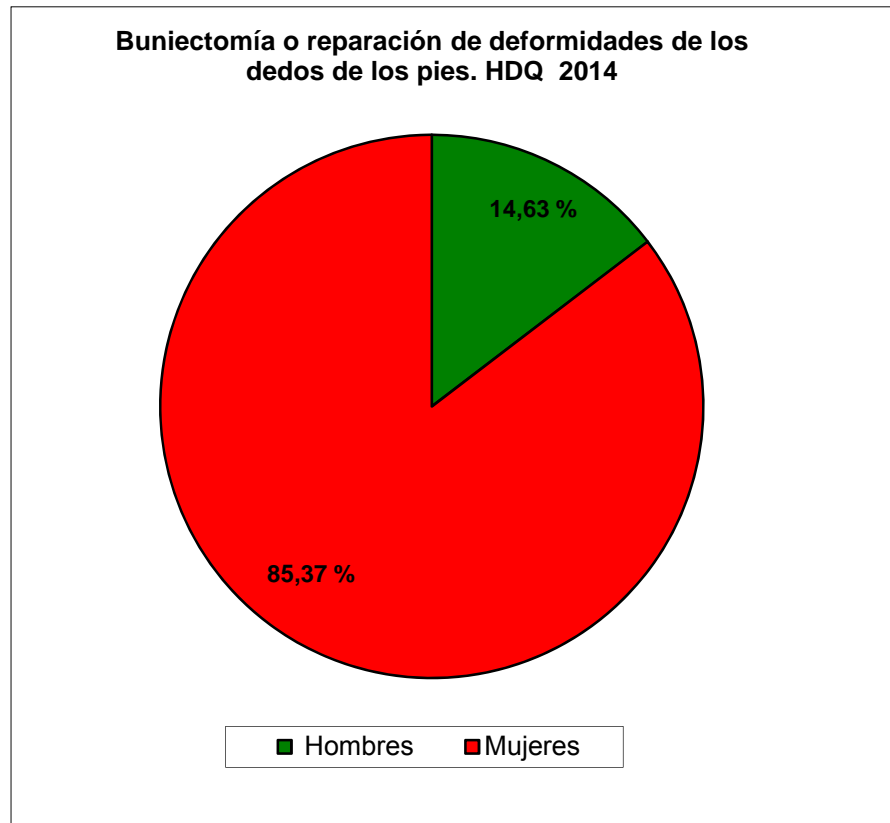
Nº de intervenciones

Índice de resolución



Buniectomía o reparación de deformidades de los dedos de los pies en Andalucía: ámbito, sexo y grupo de edad.

Ambito	Número total	Hombre	Mujer	% Mujeres	<1	De 1 a 14	De 15 a 44	De 45 a 64	≥ 65
HDQ	5.748	841	4.907	85,37	-	13	804	2.877	2.054
HOSP	748	130	618	82,62	-	23	106	356	263
Total	6.496	971	5.525	85,05	-	36	910	3.233	2.317



ESCISIÓN DEL CARTÍLAGO SEMILUNAR DE RODILLA

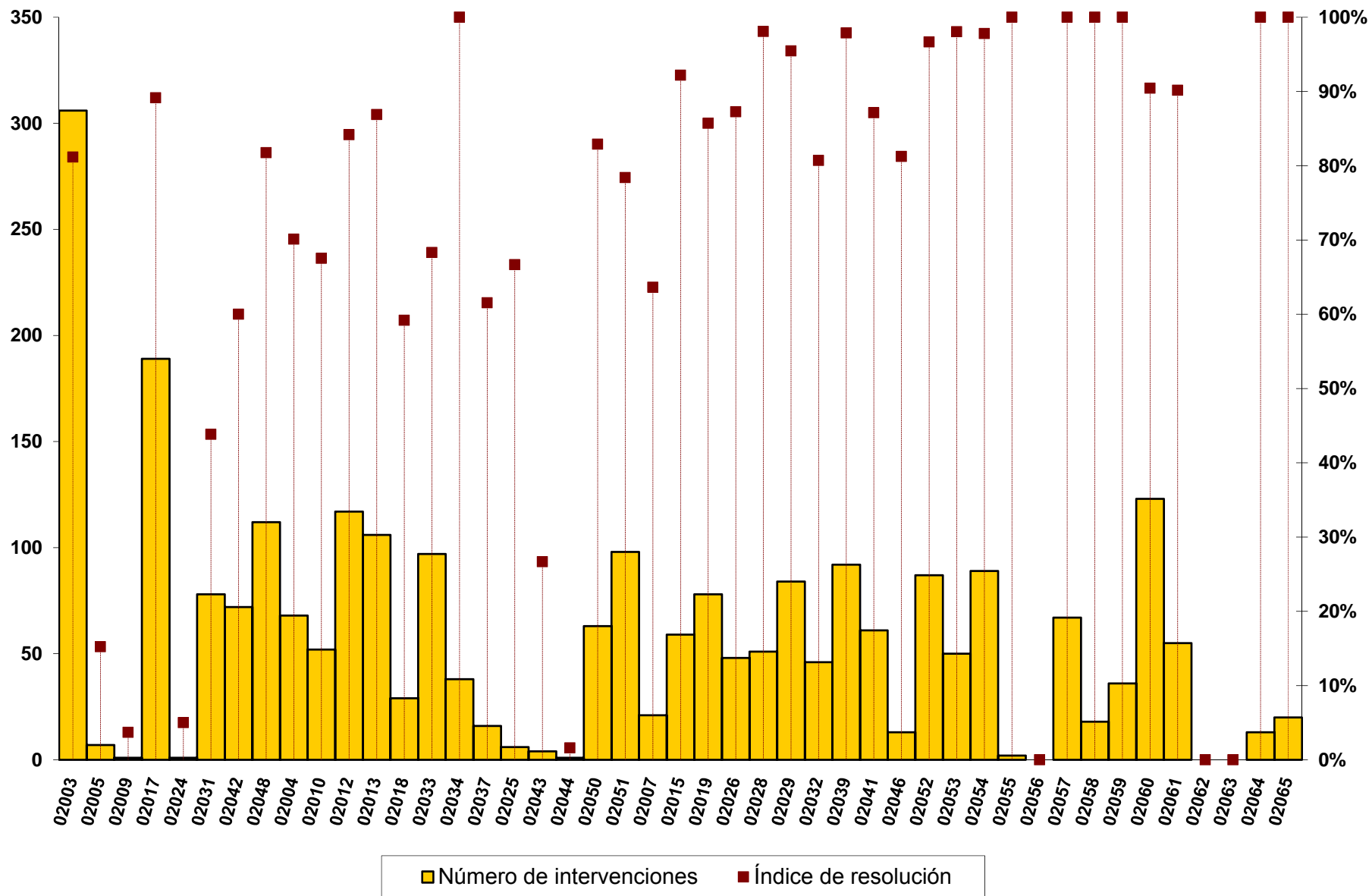
Escisión del cartilago semilunar de la rodilla por hospital y Andalucía: número total, índice de resolución, número en cada tramo etario, % en mujeres y % en hombres

Tipo Hospital	Hospital	Número Total	Índice de Resolución	< 1	De 1 a 14	De 15 a 44	De 45 a 64	≥ 65	% Mujeres	% Hombres
1	02003 - A.H. VIRGEN DEL ROCIO (SEVILLA)	306	81,17	-	2	82	173	49	42,16	57,84
1	02005 - A.H. VIRGEN MACARENA (SEVILLA)	7	15,22	-	-	5	2	-	42,86	57,14
1	02009 - A.H. PUERTA DEL MAR (CÁDIZ)	1	3,70	-	-	1	-	-	100,00	-
1	02017 - A.H. VIRGEN DE LAS NIEVES (GRANADA)	189	89,15	-	2	111	66	10	33,86	66,14
1	02024 - A.H. REINA SOFÍA (CÓRDOBA)	1	5,00	-	-	1	-	-	-	100,00
1	02031 - A.H. MÁLAGA	78	43,82	-	1	22	43	12	37,18	62,82
1	02042 - C.H. DE JAÉN	72	60,00	-	-	38	34	-	23,61	76,39
1	02048 - A.H. TORRECÁRDENAS (ALMERÍA)	112	81,75	-	1	52	50	9	24,11	75,89
2	02004 - A.G.S. SUR DE SEVILLA	68	70,10	-	-	33	32	3	33,82	66,18
2	02010 - A.G.S CAMPO DE GIBRALTAR	52	67,53	-	-	26	23	3	44,23	55,77
2	02012 - A.G.S. NORTE DE CÁDIZ	117	84,17	-	2	42	63	10	33,33	66,67
2	02013 - A.H. PUERTO REAL	106	86,89	-	-	40	49	17	34,91	65,09
2	02018 - A.H. SAN CECILIO (GRANADA)	29	59,18	-	-	19	10	-	31,03	68,97
2	02033 - A.H. VIRGEN DE LA VICTORIA (MÁLAGA)	97	68,31	-	-	65	30	2	23,71	76,29
2	02034 - H. COSTA DEL SOL (A.S.COSTA DEL SOL)	38	100,00	-	1	26	10	1	13,16	86,84
2	02037 - C.H. DE HUELVA	16	61,54	-	-	10	5	1	25,00	75,00
3	02025 - A.G.S. SUR DE CÓRDOBA	6	66,67	-	-	2	4	-	33,33	66,67
3	02043 - A.G.S. NORTE DE JAÉN (LINARES)	4	26,67	-	-	2	2	-	-	100,00
3	02044 - A.G.S. NORTE DE JAÉN (ÚBEDA)	1	1,61	-	-	1	-	-	100,00	-
3	02050 - H. DE PONIENTE - EL EJIDO (A.S. DE PONIENTE)	63	82,89	-	-	28	31	4	38,10	61,90
3	02051 - A.H. SAN JUAN DE DIOS (ALJARAFE)	98	78,40	-	1	35	51	11	33,67	66,33
4	02007 - A.G.S DE OSUNA	21	63,64	-	-	11	9	1	23,81	76,19
4	02015 - A.G.S. NORDESTE DE GRANADA	59	92,19	-	-	20	32	7	37,29	62,71
4	02019 - A.G.S SUR DE GRANADA (MOTRIL)	78	85,71	-	-	32	44	2	29,49	70,51
4	02026 - A.S. NORTE DE CÓRDOBA (POZOBLANCO)	48	87,27	-	-	8	31	9	54,17	45,83
4	02028 - A.G.S NORTE DE MÁLAGA (ANTEQUERA)	51	98,08	-	-	17	32	2	41,18	58,82
4	02029 - A.G.S SERRANÍA DE MÁLAGA (RONDA)	84	95,45	-	-	26	49	9	33,33	66,67
4	02032 - A.G.S. ESTE DE MÁLAGA - AXARQUÍA	46	80,70	-	-	27	18	1	21,74	78,26
4	02039 - A.G.S. NORTE DE HUELVA (RIOTINTO)	92	97,87	-	-	44	41	7	31,52	68,48
4	02041 - H. ALTO GUADALQUIVIR DE ANDUJAR (A.S. ALTO GUADALQUIVIR)	61	87,14	-	-	19	41	1	34,43	65,57
4	02046 - A.G.S NORTE DE ALMERÍA (HUÉRCAL-OVERA)	13	81,25	-	-	3	9	1	30,77	69,23
4	02052 - H. DE MONTILLA (A.S. ALTO GUADALQUIVIR)	87	96,67	-	-	20	54	13	42,53	57,47
5	02053 - H.A.R. SIERRA DE SEGURA (A.S. ALTO GUADALQUIVIR)	50	98,04	-	-	16	22	12	44,00	56,00
5	02054 - H.A.R. EL TOYO (A.S. DE PONIENTE)	89	97,80	-	-	25	52	12	38,20	61,80
5	02055 - H.A.R. DE ALCAUDETE (A.S. ALTO GUADALQUIVIR)	2	100,00	-	-	1	1	-	-	100,00
5	02056 - H.A.R. SIERRA NORTE (A.S. BAJO GUADALQUIVIR)	-	0,00	-	-	-	-	-	-	-
5	02057 - H.A.R. DE UTRERA (A.S. BAJO GUADALQUIVIR)	67	100,00	-	-	29	35	3	40,30	59,70
5	02058 - H.A.R. DE PUENTE GENIL (A.S. ALTO GUADALQUIVIR)	18	100,00	-	-	5	11	2	27,78	72,22
5	02059 - H.A.R. DE GUADIX (A.S. DE PONIENTE)	36	100,00	-	-	19	16	1	33,33	66,67
5	02060 - H.A.R. DE BENALMÁDENA (A.S.COSTA DEL SOL)	123	90,44	-	-	57	56	10	21,95	78,05
5	02061 - H.A.R. DE ÉCIJA (A.S. BAJO GUADALQUIVIR)	55	90,16	-	-	29	25	1	18,18	81,82
5	02062 - H.A.R. DE MORÓN DE LA FRONTERA (A.S. BAJO GUADALQUIVIR)	-	0,00	-	-	-	-	-	-	-
5	02063 - H.A.R. DE LOJA (A.S. DE PONIENTE)	-	0,00	-	-	-	-	-	-	-
5	02064 - H.A.R. DE ALCALÁ LA REAL (A.S. ALTO GUADALQUIVIR)	13	100,00	-	-	9	4	-	7,69	92,31
5	02065 - H.A.R. VALLE DEL GUADIATO (A.S. ALTO GUADALQUIVIR)	20	100,00	-	-	5	14	1	50,00	50,00
	Total	2.574	78,02	-	10	1.063	1.274	227	33,68	66,32

Escisión del cartílago semilunar de la rodilla en HDQ e IR por Hospital. Andalucía 2014

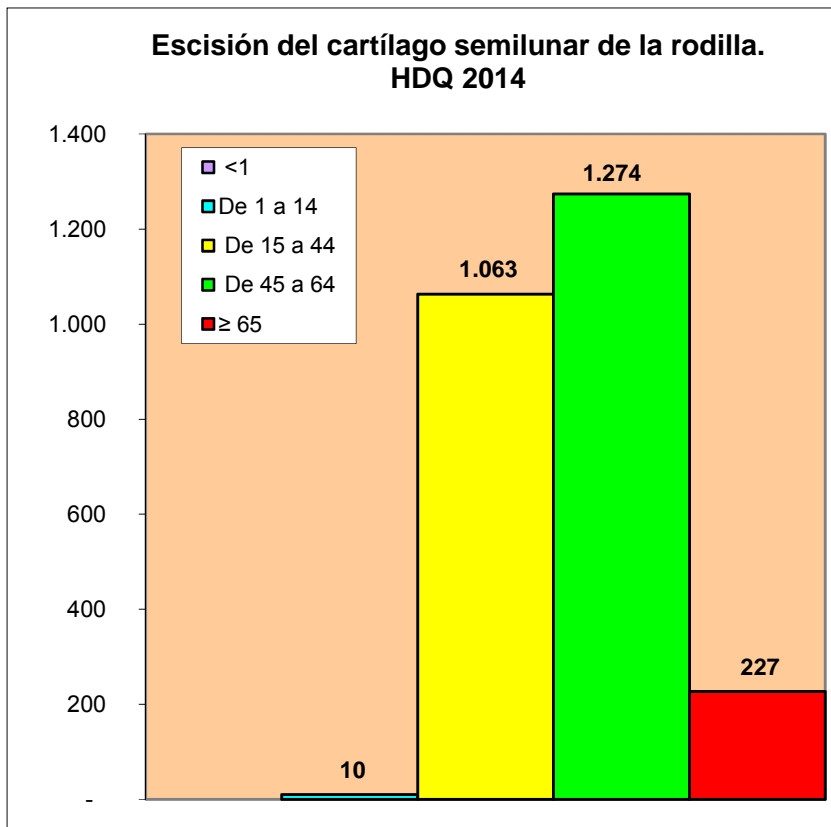
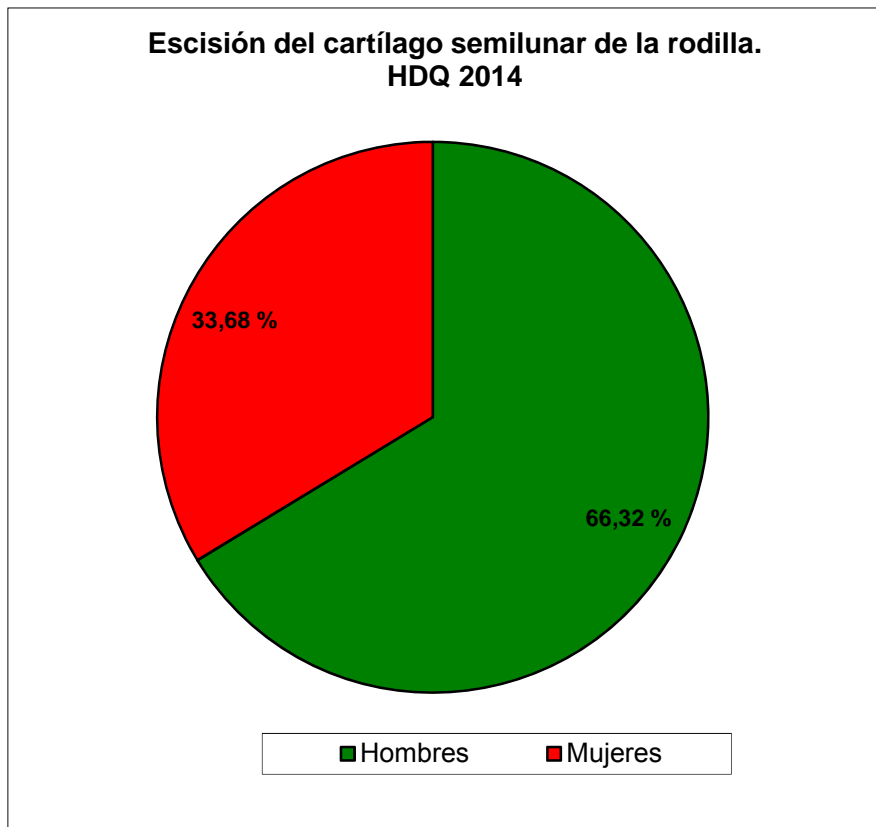
Nº de intervenciones

Índice de resolución



Escisión del cartílago semilunar de la rodilla en Andalucía: ámbito, sexo y grupo de edad.

Ambito	Número total	Hombre	Mujer	% Mujeres	<1	De 1 a 14	De 15 a 44	De 45 a 64	≥ 65
HDQ	2.574	1.707	867	33,68	-	10	1.063	1.274	227
HOSP	725	541	184	25,38	-	7	443	236	39
Total	3.299	2.248	1.051	31,86	-	17	1.506	1.510	266



ANEXO

CLASIFICACIÓN EN GRUPOS CCS - UNINIVEL Y CÓDIGOS CIE DE LOS PROCEDIMIENTOS DE CIRUGÍA MAYOR INCLUIDOS EN HOSPITAL DE DÍA QUIRÚRGICO PARA EL AÑO 2014

CCS 5 Inserción de catéter o de estimulador espinal e inyección en el canal espinal

03.93 Colocación o sustitución neuroestimulador espinal

CCS 6 Descompresión de nervio periférico

04.43 Liberación tunel carpiano

04.44 Liberación tunel tarsal

04.49 Descompresión adherencia nervio o ganglio periférico. Otra

CCS 7 Otros procedimientos diagnósticos del sistema nervioso

01.15 Biopsia de cráneo

CCS 9 otros procedimientos terapéuticos con uso de quirófano del sistema nervioso

04.07 Escisión nervio craneal o periférico. Otra

04.92 Colocación o sustitución neuroestimulador periferico

86.94 Inserción o sustitución generador pulsos neuroestimulador simple

CCS 10 Tiroidectomía parcial o total

06.2 Hemitiroidectomía

06.31 Escisión glandula tiroides local

06.4 Tiroidectomía total

CCS 13 Trasplante de córnea

11.60 Trasplante de córnea, neom

11.61 Queratoplastia lamelar con autoinjerto

11.62 Queratoplastia lamelar. Otra

11.63 Queratoplastia penetrante con autoinjerto

11.64 Queratoplastia penetrante. Otra

11.69 Trasplante de córnea. Otro

CCS 14 Procedimientos sobre glaucoma

12.54 Trabeculotomía externa

12.64 Trabeculectomía externa

12.65 Fistulación escleral con iridectomía. Otra

12.67 Inserción de dispositivo de drenaje de humor acuoso

12.79 Procedimiento glaucoma. Otro

CCS 15 Procedimientos sobre cristalino y cataratas

- 13.11 Extracción intracapsular cristalino via temporal inferior
- 13.19 Extracción intracapsular cristalino. Otra
- 13.2 Extracción extracapsular cristalino por extracción lineal
- 13.3 Extracción extracapsular cristalino por aspiración
- 13.41 Facoemulsificación y aspiración catarata
- 13.42 Fragmentación mecánica y aspiración catarata via posterior
- 13.43 Fragmentación mecánica y aspiración catarata. Otra
- 13.51 Extracción extracapsular cristalino via temporal inferior
- 13.59 Extracción extracapsular cristalino. Otra
- 13.64 Discisión catarata membrana secundaria
- 13.65 Escisión catarata membrana secundaria
- 13.66 Fragmentación mecánica membrana secundaria
- 13.69 Extracción catarata. Otra
- 13.70 Inserción cristalino protésico, neom
- 13.71 Inserción cristalino protésico en operación catarata
- 13.72 Inserción cristalino protésico secundaria
- 13.8 Extracción cristalino implantado
- 13.90 Operación cristalino, ncoc

CCS 16 Reparación de desgarro y desprendimiento de retina

- 14.41 Indentación escleral con implantación retina
- 14.49 Indentación escleral. Otra
- 14.52 Reparación desprendimiento retina por crioterapia
- 14.54 Reparación desprendimiento retina por fotocoagulación láser

CCS 19 Otros procedimientos terapéuticos sobre párpados, conjuntiva y córnea

- 08.20 Escisión párpado local, neom
- 08.21 Escisión chalazión
- 08.22 Escisión párpado local. Otra
- 08.23 Escisión párpado local importante espesor parcial
- 08.24 Escisión párpado importante local espesor total
- 08.25 Destrucción párpado local
- 08.33 Reparación blefaroptosis con resección musculo elevador
- 08.36 Reparación blefaroptosis. Otra
- 08.41 Reparación de entropión o ectropión por termocauterización
- 08.42 Reparación entropión o ectropión por sutura
- 08.43 Reparación entropión o ectropión por resección en cuña
- 08.44 Reparación entropión o ectropión con reconstrucción párpado

08.49 Reparación entropión o ectropión. Otra
 08.52 Blefarorrafia
 08.61 Reconstrucción párpado con colgajo o injerto piel
 08.70 Reconstrucción párpado, neom
 08.74 Reconstrucción párpado grosor total. Otra
 09.20 Escisión glandula lagrimal, neom
 09.41 Exploración punto lagrimal
 09.42 Exploración canalículo lagrimal
 09.43 Exploración conducto nasolagrimal
 09.44 Intubación conducto nasolagrimal
 09.49 Manipulación conducto lagrimal. Otra
 09.53 Incisión saco lagrimal
 09.6 Escisión saco y conducto lagrimal
 09.72 Reparación punto lagrimal. Otra
 09.81 Dacriocistorrinostomía [DCR]
 09.83 Conjuntivorrinostomía con tubo o stent
 09.99 Operación aparato lagrimal. Otra
 10.31 Escisión conjuntiva local
 10.44 Injerto libre conjuntiva. Otro
 10.49 Conjuntivoplastia. Otra
 10.6 Sutura conjuntiva
 10.91 Inyección subconjuntival
 10.99 Operación conjuntiva. Otra
 11.1 Incisión de córnea
 11.31 Transposición pterigion
 11.32 Escisión pterigion con injerto córnea
 11.39 Escisión pterigion. Otra
 11.51 Sutura córnea
 11.52 Reparación de deshicencia de herida postoperatoria de córnea

CCS 20 Otros procedimientos terapéuticos intraoculares

12.89 Operación esclerótica. Otra
 12.91 Evacuación terapéutica cámara anterior ojo
 12.92 Inyección cámara anterior
 12.99 Operación cámara anterior. Otra
 14.6 Extracción material implantado segmento posterior ojo
 14.71 Extracción cuerpo vítreo, vía anterior
 14.72 Extracción cuerpo vítreo. Otra
 14.73 Vitrectomía mecánica vía anterior

- 14.74 Vitrectomía mecánica. Otra
- 14.75 Inyección sustituto vítreo
- 14.79 Operación cuerpo vítreo. Otra
- 14.9 Operación retina, coroides y cámara oposterior. Otra

CCS 21 Otros procedimientos terapéuticos sobre músculos extraoculares y órbita

- 15.11 Recesión musculo extraocular único
- 15.12 Avance musculo extraocular único
- 15.13 Resección musculo extraocular único
- 15.19 Operación musculo extraocular único con desprendimiento. Otra
- 15.21 Alargamiento musculo extraocular único
- 15.22 Acortamiento musculo extraocular único
- 15.3 Operación musculo extraocular dos o más y desprendimiento
- 15.4 Operación musculo extraocular dos o más. Otra
- 15.5 Transposición musculo extraocular
- 16.99 Operación globo ojo. Otra

CCS 22 Timpanoplastia

- 19.4 Timpanoplastia tipo I y neom

CCS 23 Miringotomía

- 20.01 Miringotomía con inserción tubo
- 20.09 Miringotomía. Otra

CCS 26 Otros procedimientos terapéuticos sobre el oído

- 18.21 Escisión seno preauricular
- 18.31 Escisión oido externo radical
- 18.6 Reconstrucción de conducto auditivo externo
- 18.79 Reparación oido externo plastica. Otra
- 18.9 Operación oido externo. Otra
- 19.11 Estapedectomía con reposición yunque
- 19.19 Estapedectomía. Otra

CCS 28 Procedimientos plásticos sobre nariz

- 21.5 Resección tabique nariz submucosa
- 21.83 Reconstrucción total de nariz
- 21.84 Rinoplastia secundaria
- 21.86 Rinoplastia limitada
- 21.88 Septoplastia. Otra

21.89 Operación nariz reparadora y plastica. Otra

CCS 29 Procedimientos sobre dientes

24.4 Escisión maxilar dentaria local

CCS 30 Amigdalectomía y/o adenoidectomía

28.2 Amigdalectomía sin adenoidectomía

28.3 Amigdalectomía con adenoidectomía

28.6 Adenoidectomía sin amigdalectomía

CCS 31 Procedimientos diagnóstico sobre en nariz, boca y faringe

25.02 Biopsia lengua. Otra

CCS 33 Otros procedimientos terapéuticos con uso de quirófano sobre nariz, boca y faringe

21.61 Turbinectomía por diatermia o criocirugía

21.62 Fracturación cornetes

21.69 Turbinectomía. Otra

22.41 Sinusotomía frontal

22.42 Sinusectomía frontal

22.50 Sinusotomía nariz, neom

22.51 Etmoidotomía

22.53 Incisión múltiple seno nariz

22.62 Escisión de lesión de seno maxilar con otro abordaje

25.1 Escisión lengua local

26.29 Escisión glándula salival local. Otra

27.42 Escisión labio local amplia

27.43 Escisión labio local. Otra

27.49 Escisión boca. Otra

27.72 Escisión úvula

28.4 Escisión resto amigdalino

28.5 Escisión amígdala lingual

28.92 Escisión amígdala y adenoide local

CCS 42 Otros procedimientos terapéuticos con uso de quirófano sobre aparato respiratorio

30.09 Escisión laringe local. Otra

CCS 53 Eliminación de venas varicosa de miembro inferior

38.59 Escisión variz miembro inferior

CCS 57 Creación, revisión y eliminación de fístula arteriovenosa o cánula vaso a vaso para diálisis

- 39.27 Fístula arteriovenosa para diálisis
- 39.43 Extracción fístula arteriovenosa para diálisis riñon

CCS 61 Otros procedimientos en vasos no de cabeza y cuello

- 39.49 Revisión procedimiento vascular. Otra
- 39.92 Inyección agente esclerosante vena

CCS 62 Otros procedimientos diagnósticos cardiovasculares

- 38.21 Biopsia vaso sanguíneo

CCS 67 Otros procedimientos terapéuticos sobre los sistemas hemático y linfático

- 40.11 Biopsia ganglio y vaso linfático
- 40.21 Escisión ganglio linfático cervical profundo
- 40.23 Escisión ganglio linfático axilar
- 40.24 Escisión ganglio linfático inguinal
- 40.29 Escisión ganglio y vaso linfático. Otra

CCS 81 Procedimientos sobre hemorroides

- 49.45 Ligadura hemorroides
- 49.46 Hemorroidectomía
- 49.49 Procedimientos sobre hemorroides. Otros

CCS 84 Colectomía y exploración del conducto común

- 51.23 Colectomía laparoscópica
- 51.24 Colectomía parcial laparoscópica

CCS 85 Reparación de hernia inguinal y femoral

- 17.11 Reparación laparoscópica de hernia inguinal unilateral directa con injerto o prótesis
- 17.12 Reparación laparoscópica de hernia inguinal unilateral indirecta con injerto o prótesis
- 17.13 Reparación laparoscópica de hernia inguinal unilateral con injerto o prótesis, neom
- 17.21 Reparación bilateral laparoscópica de hernia inguinal directa con injerto o prótesis
- 17.22 Reparación bilateral laparoscópica de hernia inguinal indirecta con injerto o prótesis
- 17.23 Reparación bilateral laparoscópica de hernia inguinal, una directa y otra indirecta, con injerto o prótesis
- 17.24 Reparación bilateral laparoscópica de hernia inguinal con injerto o prótesis, neom
- 53.00 Reparación hernia inguinal unilateral, neom
- 53.01 Reparación hernia inguinal unilateral directa
- 53.02 Reparación hernia inguinal unilateral indirecta
- 53.03 Reparación hernia inguinal unilateral directa con injerto

- 53.04 Reparación hernia inguinal unilateral indirecta con injerto
- 53.05 Reparación hernia inguinal unilateral, neom con injerto
- 53.10 Reparación hernia inguinal bilateral, neom
- 53.11 Reparación hernia inguinal bilateral directa
- 53.12 Reparación hernia inguinal bilateral indirecta
- 53.13 Reparación hernia inguinal bilateral directa e indirecta
- 53.14 Reparación hernia inguinal bilateral directa con injerto
- 53.15 Reparación hernia inguinal bilateral indirecta con injerto
- 53.16 Reparación hernia inguinal bilateral directa e indirecta con injerto
- 53.17 Reparación hernia inguinal bilateral, neom con injerto
- 53.21 Reparación hernia crural unilateral con injerto
- 53.29 Reparación hernia crural unilateral. Otra
- 53.31 Reparación hernia crural bilateral con injerto
- 53.39 Reparación hernia crural bilateral. Otra

CCS 86 Otra reparación de hernia

- 53.41 Reparación hernia umbilical con injerto
- 53.42 Reparación laparoscópica de hernia umbilical con injerto o prótesis
- 53.43 Otra herniorrafia umbilical laparoscópica
- 53.49 Reparación hernia umbilical. Otra
- 53.51 Reparación eventración sin injerto
- 53.59 Reparación hernia abdomen sin injerto. Otra
- 53.61 Reparación eventración con injerto
- 53.62 Reparación laparoscópica de hernia incisional con injerto o prótesis
- 53.63 Otra reparación laparoscópica de otra hernia de pared abdominal anterior con injerto o prótesis
- 53.69 Reparación hernia abdomen con injerto. Otra

CCS 87 Laparoscopia

- 54.21 Laparoscopia

CCS 90 Escisión y lisis de adhesiones peritoneales

- 54.51 Lisis adherencia peritoneo laparoscópica

CCS 94 Otros procedimientos terapéuticos con uso de quirófano sobre tracto gastrointestinal superior

- 44.66 Cardioplastia y funduplicatura
- 44.67 Creación competencia esfinter gastroesofagico laparoscópica

CCS 96 Otros procedimientos terapéuticos con uso de quirófano sobre tracto gastrointestinal inferior

- 49.01 Drenaje absceso perianal

- 49.04 Escisión tejido perianal. Otra
- 49.11 Fistulotomía ano
- 49.12 Fistulectomía ano
- 49.39 Escisión ano local. Otra
- 49.51 Esfinterotomía ano lateral interna
- 49.52 Esfinterotomía ano posterior
- 49.59 Esfinterotomía ano. Otra
- 49.71 Sutura ano
- 49.73 Cierre fístula ano
- 49.79 Reparación esfinter ano. Otra

CCS 99 Otros procedimientos terapéuticos con uso de quirófano sobre aparato digestivo

- 54.3 Escisión pared abdomen local

CCS 101 Escisión transuretral, drenaje o eliminación de obstrucción urinaria

- 57.41 Lisis transuretral adhesión intraluminal vejiga
- 57.49 Escisión vejiga local transuretral. Otra

CCS 103 Nefrotomía y nefrostomía

- 55.02 Nefrostomía
- 55.03 Nefrostomía percutánea sin fragmentación

CCS 106 Procedimientos sobre incontinencia genitourinaria

- 59.4 Suspensión uretra suprapubica
- 59.5 Suspensión uretra retropúbica
- 59.6 Suspensión parauretral
- 59.71 Suspensión uretrovesical con musculo elevador
- 59.79 Reparación incontinencia orina. Otra

CCS 109 Procedimientos sobre uretra

- 58.1 Meatotomía uretral
- 58.45 Reparación hipospadia y epispadia
- 58.5 Liberación estenosis uretra

CCS 112 Otros procedimientos terapéuticos con uso de quirófano sobre vías urinarias

- 56.2 Ureterotomía
- 56.89 Reparación ureter. Otra
- 56.99 Operación ureter. Otra

CCS 115 Circuncisión

64.0 Circuncisión

CCS 116 Procedimientos diagnóstico sobre genitales masculinos

62.12 Biopsia testículo. Otra

64.11 Biopsia pene

CCS 117 Otros procedimientos terapéuticos sobre genitales masculinos (sin uso de quirófano en EEUU)

63.70 Esterilización masculina, neom

63.71 Ligadura conducto deferente

63.72 Ligadura cordón espermático

63.73 Vasectomía

CCS 118 Otros procedimientos terapéuticos con uso de quirófano sobre genitales masculinos

61.2 Reparación hidrocele (tunica vaginal)

62.3 Orquiectomía unilateral

62.5 Orquidopexia

63.1 Escisión varicocele e hidrocele cordón espermático

63.2 Escisión quiste epidídimo

63.3 Escisión cordón espermático y epidídimo local. Otra

64.2 Escisión pene local

64.49 Reparación pene. Otra

64.93 Sección adherencia pene

64.98 Operación pene. Otra

64.99 Operación organo genital masculino. Otra

CCS 119 Ooforectomía unilateral y bilateral

65.31 Ooforectomía unilateral laparoscópica

65.41 Salpingooforectomía unilateral laparoscópica

65.49 Salpingooforectomía unilateral. Otra

65.61 Salpingooforectomía bilateral en una intervención. Otra

65.63 Salpingooforectomía bilateral en una laparoscopia

CCS 120 Otro intervenciones sobre ovario

65.21 Marsupialización quiste ovario

65.23 Marsupialización quiste ovario laparoscópica

65.24 Escisión ovario en cuña laparoscópica

65.25 Escisión ovario local laparoscópica. Otra

65.29 Escisión ovario local. Otra

65.91 Aspiración ovario

CCS 121 Ligadura de trompas de falopio

- 66.21 Ligadura trompa de falopio bilateral endoscópica
- 66.22 Sección trompa de falopio bilateral endoscópica
- 66.29 Oclusión trompa de falopio bilateral endoscópica. Otra
- 66.31 Ligadura trompa de falopio bilateral. Otra
- 66.32 Sección trompa de falopio bilateral. Otra
- 66.39 Oclusión trompa de falopio bilateral. Otra

CCS 123 Otras intervenciones sobre trompas de falopio

- 66.71 Sutura trompa de falopio
- 66.79 Reparación trompa de falopio. Otra

CCS 125 Otra escisión de cuello uterino y útero

- 67.2 Conización cérvix
- 67.31 Marsupialización quiste cérvix
- 67.32 Escisión cérvix local por cauterización
- 67.33 Escisión cérvix local por criocirugía
- 67.39 Escisión cérvix local otra. Otra
- 68.23 Escisión endometrio
- 68.29 Escisión utero local. Otra

CCS 127 Dilatación, legrado y aspiración tras parto o aborto

- 69.02 Legrado y dilatación utero postparto o tras aborto
- 69.52 Legrado por aspiración utero postparto y tras aborto

CCS 128 Dilatación y legrado diagnósticos

- 69.09 Legrado y dilatación utero. Otra

CCS 130 Otros procedimientos diagnósticos sobre órganos femeninos

- 65.11 Biopsia ovario por aspiración
- 65.13 Biopsia ovario laparoscópica
- 66.11 Biopsia trompa de falopio
- 67.11 Biopsia endocervical utero
- 67.12 Biopsia cérvix. Otra
- 68.16 Biopsia útero cerrada
- 70.24 Biopsia vagina
- 71.11 Biopsia vulva

CCS 132 Otros procedimientos terapéuticos con uso de quirófano sobre órganos femeninos

- 66.01 Salpingotomía
- 70.33 Escisión vagina local
- 71.22 Incisión glandula de bartholino (quiste)
- 71.23 Marsupialización glandula de bartholino (quiste)
- 71.24 Escisión glandula de bartholino (quiste)
- 71.3 Escisión vulva y perineo local. Otra

CCS 141 Otros procedimientos obstétricos terapéuticos

- 67.51 Cerclaje cérvix transabdominal
- 67.59 Reparación orificio cervical interno. Otra

CCS 142 Escisión parcial de hueso

- 76.2 Escisión hueso cara local
- 77.60 Escisión hueso local, neom
- 77.61 Escisión hueso local escápula, clavícula y tórax
- 77.62 Escisión hueso local húmero
- 77.63 Escisión hueso local radio y cúbito
- 77.64 Escisión hueso local carpo y metacarpo
- 77.65 Escisión hueso local fémur
- 77.66 Escisión hueso local rótula
- 77.67 Escisión hueso local tibia y peroné
- 77.68 Escisión hueso local tarso y metatarso
- 77.69 Escisión hueso local. Otra
- 77.80 Ostectomía parcial, neom
- 77.81 Ostectomía parcial escápula, clavícula y tórax
- 77.83 Ostectomía parcial radio y cúbito
- 77.84 Ostectomía parcial carpo y metacarpo
- 77.85 Ostectomía parcial fémur
- 77.86 Ostectomía parcial rótula
- 77.87 Ostectomía parcial tibia y peroné
- 77.88 Ostectomía parcial tarso y metatarso
- 77.89 Ostectomía parcial. Otra

CCS 143 Bunionectomía o reparación de deformidades de los dedos de los pies

- 77.51 Bursectomía primer metatarsiano con osteotomía
- 77.52 Bursectomía primer metatarsiano con artrodesis
- 77.53 Bursectomía primer metatarsiano con corrección tejido blando
- 77.54 Escisión hallux valgus

- 77.56 Reparación dedo pie en martillo
- 77.57 Reparación dedo pie en clava
- 77.58 Escisión, fusión y reparación dedo pie. Otra
- 77.59 Burssectomía primer metatarsiano. Otra

CCS 144 Tratamiento de fractura o luxación facial

- 76.97 Extracción dispositivo fijación interna hueso cara

CCS 145 Tratamiento de fractura o luxación de radio y cúbito

- 78.63 Extracción dispositivo implantado en hueso radio y cúbito

CCS 146 Tratamiento de fractura o luxación de cadera y fémur

- 78.65 Extracción dispositivo implantado en hueso fémur

CCS 147 Tratamiento de fractura o luxación de extremidad inferior (excepto cadera o fémur)

- 78.66 Extracción dispositivo implantado en hueso rótula
- 78.67 Extracción dispositivo implantado en hueso tibia y peroné
- 78.68 Extracción dispositivo implantado en hueso tarso y metatarso

CCS 148 Otro procedimiento sobre fracturas o luxaciones

- 78.60 Extracción dispositivo implantado en hueso, neom
- 78.61 Extracción dispositivo implantado en hueso clavícula y tórax
- 78.62 Extracción dispositivo implantado en hueso húmero
- 78.64 Extracción dispositivo implantado en hueso carpo y metacarpo
- 78.69 Extracción dispositivo implantado en hueso. Otro

CCS 149 Artroscopia

- 80.20 Artroscopia, neom
- 80.21 Artroscopia hombro
- 80.22 Artroscopia codo
- 80.23 Artroscopia muñeca
- 80.24 Artroscopia mano y dedo mano
- 80.25 Artroscopia cadera
- 80.26 Artroscopia rodilla
- 80.27 Artroscopia tobillo
- 80.28 Artroscopia pie y dedo pie
- 80.29 Artroscopia. Otra

CCS 151 Escisión del cartílago semilunar de la rodilla

80.6 Escisión menisco rodilla

CCS 152 Artroplastia de rodilla

81.45 Reparación ligamento cruzado rodilla. Otra

81.46 Reparación ligamento lateral rodilla. Otra

CCS 154 Artroplastia diferentes a cadera o rodilla

81.82 Reparación luxación hombro recidivante

81.83 Reparación hombro. Otra

CCS 159 Otros procedimientos diagnósticos sobre el sistema osteomuscular

76.11 Biopsia hueso facial

77.40 Biopsia hueso sitio no especificado

77.41 Biopsia hueso escápula, clavícula y tórax

77.42 Biopsia hueso húmero

77.43 Biopsia hueso radio y cúbito

77.44 Biopsia hueso carpo y metacarpo

77.45 Biopsia hueso fémur

77.46 Biopsia hueso rótula

77.47 Biopsia hueso tibia y peroné

77.48 Biopsia hueso tarso y metatarso

77.49 Biopsia hueso. Otra

83.21 Biopsia tejido blando

CCS 160 Otros procedimientos terapéuticos sobre músculos y tendones

82.01 Exploración vaina tendón mano

82.02 Miotomía mano

82.11 Tenotomía mano

82.21 Escisión vaina tendón mano local

82.29 Escisión tejido blando mano local. Otra

82.31 Bursectomía mano

82.33 Tenonectomía mano. Otra

82.35 Fasciectomía mano. Otra

82.39 Escisión tejido blando mano. Otra

82.71 Reconstrucción polea tendón mano

82.84 Reparación dedo en martillo mano

82.85 Tenodesis mano. Otra

82.89 Operación mano. Otra

82.91 Lisis adherencia mano
83.03 Bursotomía
83.11 Aquilotenotomía
83.13 Tenotomía. Otra
83.31 Escisión vaina tendón local
83.32 Escisión musculo local
83.39 Escisión tejido blando local. Otra
83.42 Tenonectomía. Otra
83.44 Fasciectomía. Otra
83.49 Escisión tejido blando. Otra
83.5 Bursectomía
83.63 Reparación manguito rotadores
83.65 Sutura de músculo o fascia. Otra
83.91 Lisis adherencia musculo,tendón y fascia

CCS 161 Otro procedimientos terapéuticos con uso de quirófano sobre hueso

77.28 Osteotomía en cuña tarso y metatarso
77.38 Sección hueso tarso y metatarso
77.39 Sección hueso. Otra

CCS 162 Otros procedimientos terapéuticos con uso de quirófano sobre articulaciones

80.76 Sinovectomía rodilla
80.86 Escisión articulación local otra rodilla

CCS 165 Biopsia y otros procedimientos diagnósticos sobre la mama

85.12 Biopsia mama. Otra

CCS 166 Lumpectomía y cuadrantectomía de la mama

85.20 Escisión mama, neom
85.21 Escisión mama local

CCS 169 Desbridamiento de herida, infección o quemadura

86.22 Desbridamiento herida,infección o quemadura escisional

CCS 170 Escisión de lesión de piel

86.4 Escisión piel radical

CCS 172 Injerto de piel

86.60 Injerto piel libre, neom

86.63 Injerto piel grosor total. Otro

86.69 Injerto piel libre. Otro

86.70 Injerto piel pediculado, neom

86.71 Preparación injerto piel pediculado

86.72 Avance injerto piel pediculado

86.74 Fijación injerto piel pediculado otro

CCS 175 Otro procedimientos terapéuticos con uso de quirófano sobre piel y mama1

85.24 Escisión tejido mamario ectópico

85.87 Reparación pezón. Otra

86.21 Escisión quiste o seno pilonidal

86.25 Dermoabrasión

86.84 Relajación cicatriz o contractura piel



Servicio Andaluz de Salud
CONSEJERÍA DE SALUD